



ÅRSREGNSKAPET FOR REGNSKAPSÅRET 2022 - GENERELL INFORMASJON

Enheten

Organisasjonsnummer:	935 479 975
Organisasjonsform:	Aksjeselskap
Foretaksnavn:	WÅGENE PURIFINER TECHNOLOGY AS
Forretningsadresse:	Kastet Industriområde Østerøyveien 36 3236 SANDEFJORD

Regnskapsår

Årsregnskapets periode:	01.01.2022 - 31.12.2022
-------------------------	-------------------------

Konsern

Morselskap i konsern:	Nei
-----------------------	-----

Regnskapsregler

Regler for små foretak benyttet:	Ja
Benyttet ved utarbeidelsen av årsregnskapet til selskapet:	Regnskapslovens alminnelige regler

Årsregnskapet fastsatt av kompetent organ

Bekreftet av representant for selskapet:	Åge Wågene
Dato for fastsettelse av årsregnskapet:	16.02.2023

Grunnlag for avgivelse

År 2022: Årsregnskapet er elektronisk innlevert
År 2021: Tall er hentet fra elektronisk innlevert årsregnskap fra 2022

Det er ikke krav til at årsregnskapet m.v. som sendes til Regnskapsregisteret er undertegnet. Kontrollen på at dette er utført ligger hos revisor/enhetens øverste organ. Sikkerheten ivaretas ved at innsender har rolle/rettighet for innsending av årsregnskapet via Altinn, og ved at det bekreftes at årsregnskapet er fastsatt av kompetent organ.

Brønnøysundregistrene, 13.03.2024



Resultatregnskap

Beløp i: NOK	Note	2022	2021
RESULTATREGNSKAP			
Inntekter			
Salgsinntekt		6 672 288	6 382 791
Sum inntekter		6 672 288	6 382 791
Kostnader			
Varekostnad		3 339 883	3 015 206
Lønnskostnad	2	1 735 989	2 048 158
Avskrivning	3	61 808	61 293
Annen driftskostnad	2	1 040 662	1 270 102
Sum kostnader		6 178 342	6 394 759
Driftsresultat		493 946	-11 968
Finansinntekter og finanskostnader			
Annen finansinntekt		48 645	45 006
Sum finansinntekter		48 645	45 006
Annen finanskostnad		59 789	77 003
Sum finanskostnader		59 789	77 003
Netto finans		-11 144	-31 997
Ordinært resultat før skattekostnad		482 802	-43 965
Skattekostnad på ordinært resultat	5	109 942	-5 932
Ordinært resultat etter skattekostnad		372 860	-38 033
Årsresultat		372 860	-38 033
Overføringer og disponeringer			
Ordinært utbytte	6	500 000	
Overføringer annen egenkapital	6	-127 140	-38 033
Sum overføringer og disponeringer	6	372 860	-38 033



Balanse

Beløp i: NOK	Note	2022	2021
BALANSE - EIENDELER			
Anleggsmidler			
Immaterielle eiendeler			
Goodwill	3	58 390	108 460
Sum immaterielle eiendeler		58 390	108 460
Varige driftsmidler			
Tomter, bygninger og annen fast eiendom	3		2 438
Driftsløsøre, inventar, verktøy, kontormaskiner ol	3, 4	14 400	23 700
Sum varige driftsmidler		14 400	26 138
Sum anleggsmidler		72 790	134 598
Omløpsmidler			
Varer			
Sum varer	4	2 034 137	1 962 667
Fordringer			
Kundefordringer	4	827 845	682 384
Andre fordringer	4	49 747	42 327
Sum fordringer		877 592	724 711
Bankinnskudd, kontanter og lignende			
Sum bankinnskudd, kontanter og lignende		711 120	245 414
Sum omløpsmidler		3 622 849	2 932 792
SUM EIENDELER		3 695 639	3 067 390
BALANSE - EGENKAPITAL OG GJELD			
Egenkapital			
Innskutt egenkapital			
Aksjekapital	6, 7	100 000	100 000
Sum innskutt egenkapital		100 000	100 000



Balanse

Beløp i: NOK	Note	2022	2021
Opptjent egenkapital			
Annen egenkapital	6	1 406 103	1 533 243
Sum opptjent egenkapital		1 406 103	1 533 243
Sum egenkapital		1 506 103	1 633 243
Gjeld			
Langsiktig gjeld			
Utsatt skatt	5	11 605	24 100
Sum avsetninger for forpliktelser		11 605	24 100
Annen langsiktig gjeld			
Gjeld til kredittinstitusjoner	4	724 979	577 770
Sum annen langsiktig gjeld		724 979	577 770
Sum langsiktig gjeld		736 584	601 870
Kortsiktig gjeld			
Leverandørgjeld		483 000	166 365
Betalbar skatt	5	122 437	687
Skyldige offentlige avgifter		145 666	170 198
Annen kortsiktig gjeld	6	701 849	495 027
Sum kortsiktig gjeld		1 452 952	832 277
Sum gjeld		2 189 536	1 434 147
SUM EGENKAPITAL OG GJELD		3 695 639	3 067 390



Brønnøysundregistrene

ÅRSREGNSKAP FOR REGNSKAPSÅRET 2022 - GENERELL INFORMASJON

Journalnummer: 2023 307844

Enheten

Organisasjonsnummer: 935 479 975
Organisasjonsform: Aksjeselskap
Foretaksnavn: WÅGENE PURIFINER TECHNOLOGY AS
Forretningsadresse: Kastet Industriområde
Østerøyveien 36
3236 SANDEFJORD

Regnskapsår

Årsregnskapets periode: 01.01.2022 - 31.12.2022

Konsern

Morselskap i konsern: Nei

Regnskapsregler

Regler for små foretak benyttet: Ja
Benyttet ved utarbeidelsen av
årsregnskapet til selskapet: Regnskapslovens alminnelige regler

Årsregnskapet fastsatt av kompetent organ

Bekreftet av representant for selskapet: Åge Wågene
Dato for fastsettelse av årsregnskapet: 16.02.2023

Grunnlag for avgivelse

År 2022: Årsregnskap er elektronisk innlevert.
År 2021: Tall er hentet fra elektronisk innlevert årsregnskap fra 2022.

Det er ikke krav til at årsregnskapet m.v. som sendes til Regnskapsregisteret er undertegnet. Kontrollen på at dette er utført ligger hos revisor/enhetens øverste organ. Sikkerheten ivaretas ved at innsender har rolle/rettighet for innsending av årsregnskapet via Altinn, og ved at det bekreftes at årsregnskapet er fastsatt av kompetent organ.

Brønnøysundregistrene, 20.02.2023



Organisasjonsnr: 935 479 975
WÅGENE PURIFINER TECHNOLOGY AS

RESULTATREGNSKAP

Beløp i: NOK	Note	2022	2021
RESULTATREGNSKAP			
Inntekter			
Salgsinntekt		6 672 288	6 382 791
Sum inntekter		6 672 288	6 382 791
Kostnader			
Varekostnad		3 339 883	3 015 206
Lønnskostnad	2	1 735 989	2 048 158
Avskrivning	3	61 808	61 293
Annen driftskostnad	2	1 040 662	1 270 102
Sum kostnader		6 178 342	6 394 759
Driftsresultat		493 946	-11 968
Finansinntekter og finanskostnader			
Annen finansinntekt		48 645	45 006
Sum finansinntekter		48 645	45 006
Annen finanskostnad		59 789	77 003
Sum finanskostnader		59 789	77 003
Netto finans		-11 144	-31 997
Ordinært resultat før skattekostnad			
Skattekostnad på ordinært resultat	5	109 942	-5 932
Ordinært resultat etter skattekostnad		372 860	-38 033
Årsresultat		372 860	-38 033
Overføringer og disponeringer			
Ordinært utbytte	6	500 000	
Overføringer annen egenkapital	6	-127 140	-38 033
Sum overføringer og disponeringer	6	372 860	-38 033



Organisasjonsnr: 935 479 975
WÅGENE PURIFINER TECHNOLOGY AS

BALANSE

Beløp i: NOK	Note	2022	2021
--------------	------	------	------

BALANSE - EIENDELER

Anleggsmidler

Immaterielle eiendeler

Goodwill	3	58 390	108 460
Sum immaterielle eiendeler		58 390	108 460

Varige driftsmidler

Tomter, bygninger og annen fast eiendom	3		2 438
Driftsløsøre, inventar, verktøy, kontormaskiner ol	3, 4	14 400	23 700
Sum varige driftsmidler		14 400	26 138

Sum anleggsmidler		72 790	134 598
--------------------------	--	---------------	----------------

Omløpsmidler

Varer

Sum varer	4	2 034 137	1 962 667
-----------	---	-----------	-----------

Fordringer

Kundefordringer	4	827 845	682 384
Andre fordringer	4	49 747	42 327
Sum fordringer		877 592	724 711

Bankinnskudd, kontanter og lignende

Sum bankinnskudd, kontanter og lignende		711 120	245 414
---	--	---------	---------

Sum omløpsmidler		3 622 849	2 932 792
-------------------------	--	------------------	------------------

SUM EIENDELER		3 695 639	3 067 390
----------------------	--	------------------	------------------

BALANSE - EGENKAPITAL OG GJELD

Egenkapital

Innskutt egenkapital

Aksjekapital	6, 7	100 000	100 000
Sum innskutt egenkapital		100 000	100 000

Opptjent egenkapital

Annen egenkapital	6	1 406 103	1 533 243
Sum opptjent egenkapital		1 406 103	1 533 243

Sum egenkapital		1 506 103	1 633 243
------------------------	--	------------------	------------------

Gjeld



Langsiktig gjeld			
Utsatt skatt	5	11 605	24 100
Sum avsetninger for forpliktelser		11 605	24 100
Annen langsiktig gjeld			
Gjeld til kredittinstitusjoner	4	724 979	577 770
Sum annen langsiktig gjeld		724 979	577 770
Sum langsiktig gjeld		736 584	601 870
Kortsiktig gjeld			
Leverandørgjeld		483 000	166 365
Betalbar skatt	5	122 437	687
Skyldige offentlige avgifter		145 666	170 198
Annen kortsiktig gjeld	6	701 849	495 027
Sum kortsiktig gjeld		1 452 952	832 277
Sum gjeld		2 189 536	1 434 147
SUM EGENKAPITAL OG GJELD		3 695 639	3 067 390



Organisasjonsnr: 935 479 975
WÅGENE PURIFINER TECHNOLOGY AS

NOTEOPPLYSNINGER - SELSKAP - alle poster oppgitt i hele tall

Note
7

Antall aksjer og aksjeeiere

<u>Aksjeklasse</u>	<u>Ant. aksjer</u>	<u>Pålydende</u>	<u>Bokført verdi</u>
Ordinære aksjer	100.00	1000.00	100000.00
<u>Aksjeeiere - fritekst</u>	<u>Antall</u>	<u>Eierandel</u>	<u>Aksjeklasse</u>
Åge S. Wågene	36.00	36.00%	Ordinære aksjer
Grethe Wågene	30.00	30.00%	Ordinære aksjer
Chatrin Wågene	17.00	17.00%	Ordinære aksjer
Southwest Capital AS	17.00	17.00%	Ordinære aksjer
Sum	Sum antall	Sum eierandel	
	100.00	100.00%	

Note
2

Lønn og ytelser

<u>Lønn</u>	<u>Årets</u>	<u>Fjorårets</u>
	1467636.00	1741017.00
<u>Arbeidsgiveravgift</u>	<u>Årets</u>	<u>Fjorårets</u>
	210913.00	254836.00
<u>Pensjonskostnader</u>	<u>Årets</u>	<u>Fjorårets</u>
	11410.00	12611.00
<u>Andre ytelser</u>	<u>Årets</u>	<u>Fjorårets</u>
	46029.00	39694.00
<u>Sum lønnskostnader</u>	<u>Årets</u>	<u>Fjorårets</u>
	1735988.00	2048158.00

Selskapet er pliktig til å ha tjenstepensjonsordning etter lov om obligatorisk tjenstepensjon. Selskapets pensjonsordninger tilfredsstiller kravene i denne lov.

Note

Antall årsverk i regnskapsåret



Virksomheten har hatt følgende antall årsverk:
4.00

Note

Lån og sikkerhetsstillelse til ledende personer og aksjeeiere

Er det gitt lån eller sikkerhetsstillelse til ledende personer: Nei

Omløpsmidler Startdato Sluttdato Endring

Skattemessig fremf.undersk. Startdato Sluttdato Endring

Kortsiktig gjeld Startdato Sluttdato Endring



HENKA REVISJON AS

Revisjon og rådgivning
Medlem av Den norske Revisorforening

HENKA REVISJON AS
Statsautoriserte revisorer
Leif Weldings vei 20
NO-3208 Sandefjord

Telefon: 982 07 340
E-post: henry@henka.no
Foretaksregisteret
Org.nr.: NO 914 954 010 MVA
Bank: 2480 15 33554

Til generalforsamlingen i Wågene Purifiner Technology AS

Uavhengig revisors beretning

Konklusjon

Vi har revidert Wågene Purifiner Technology AS sitt årsregnskap som viser et overskudd på kr. 372 860. Årsregnskapet består av balanse per 31. desember 2022, resultatregnskap for regnskapsåret avsluttet per denne datoen og noter til årsregnskapet, herunder et sammendrag av viktige regnskapsprinsipper.

Etter vår mening

- oppfyller årsregnskapet gjeldende lovkrav, og
- gir årsregnskapet et rettviseende bilde av selskapets finansielle stilling per 31. desember 2021 og av dets resultat for regnskapsåret avsluttet per denne datoen i samsvar med regnskapslovens regler og god regnskapsskikk i Norge.

Grunnlag for konklusjonen

Vi har gjennomført revisjonen i samsvar med de internasjonale revisjonsstandardene International Standards on Auditing (ISA-ene). Våre oppgaver og plikter i henhold til disse standardene er beskrevet nedenfor under Revisors oppgaver og plikter ved revisjonen av årsregnskapet. Vi er uavhengige av selskapet slik det kreves i lov, forskrift og International Code of Ethics for Professional Accountants (inkludert internasjonale uavhengighetsstandarder) utstedt av the International Ethics Standards Board for Accountants (IESBA-reglene), og vi har overholdt våre øvrige etiske forpliktelser i samsvar med disse kravene. Innhentet revisjonsbevis er etter vår vurdering tilstrekkelig og hensiktsmessig som grunnlag for vår konklusjon.

Ledelsens ansvar for årsregnskapet

Ledelsen (styret og daglig leder) er ansvarlig for å utarbeide årsregnskapet og for at det gir et rettviseende bilde i samsvar med regnskapslovens regler og god regnskapsskikk i Norge. Ledelsen er også ansvarlig for slik intern kontroll som den finner nødvendig for å kunne utarbeide et årsregnskap som ikke inneholder vesentlig feilinformasjon, verken som følge av misligheter eller utilsiktede feil.

Ved utarbeidelsen av årsregnskapet må ledelsen ta standpunkt til selskapets evne til fortsatt drift og opplyse om forhold av betydning for fortsatt drift. Forutsetningen om fortsatt drift skal legges til grunn for årsregnskapet så lenge det ikke er sannsynlig at virksomheten vil bli avvirket.

Revisors oppgaver og plikter ved revisjonen av årsregnskapet

Vårt mål er å oppnå betryggende sikkerhet for at årsregnskapet som helhet ikke inneholder vesentlig feilinformasjon, verken som følge av misligheter eller utilsiktede feil, og å avgi en revisjonsberetning som inneholder vår konklusjon. Betryggende sikkerhet er en høy grad av sikkerhet, men ingen garanti

Penneo Dokumentnøkkel: 571PA-E54QJ-8B2JF-J428J-UD65N-521GO



HENKA REVISJON AS

for at en revisjon utført i samsvar med ISA-ene, alltid vil avdekke vesentlig feilinformasjon som eksisterer. Feilinformasjon kan oppstå som følge av misligheter eller utilsiktede feil. Feilinformasjon blir vurdert som vesentlig dersom den enkeltvis eller samlet med rimelighet kan forventes å påvirke økonomiske beslutninger som brukerne foretar basert på årsregnskapet.

For videre beskrivelse av revisors oppgaver og plikter vises det til:
<https://revisorforeningen.no/revisjonsberetninger>

Sandefjord 16. februar 2023
Henka Revisjon AS

Henry Hansen
statsautorisert revisor
(elektronisk signert)

Penneo Dokumentnr: 571PA-E54QJ-8B2JF-J428J-UD65N-521GO



PENNEO

Signaturene i dette dokumentet er juridisk bindende. Dokument signert med "Penneo"™ - sikker digital signatur.
De signerende parter sin identitet er registrert, og er listet nedenfor.

"Med min signatur bekrefter jeg alle datoer og innholdet i dette dokument."

Henry Hansen

Statsautorisert revisor

På vegne av: Henka Revisjon AS

Serienummer: 9578-5997-4-303843

IP: 84.234.xxx.xxx

2023-02-16 13:43:24 UTC



Penneo Dokumentnøkkel: 571PA-E54QJ-8B2JF-J428J-UD65N-521GO

Dokumentet er signert digitalt, med **Penneo.com**. Alle digitale signatur-data i dokumentet er sikret og validert av den datamaskin-utregnede hash-verdien av det opprinnelige dokument. Dokumentet er låst og tids-stemplet med et sertifikat fra en betrodd tredjepart. All kryptografisk bevis er integrert i denne PDF, for fremtidig validering (hvis nødvendig).

Hvordan bekrefter at dette dokumentet er originalen?

Dokumentet er beskyttet av ett Adobe CDS sertifikat. Når du åpner dokumentet i

Adobe Reader, skal du kunne se at dokumentet er sertifisert av **Penneo e-signature service <penneo@penneo.com>**. Dette garanterer at innholdet i dokumentet ikke har blitt endret.

Det er lett å kontrollere de kryptografiske beviser som er lokalisert inne i dokumentet, med Penneo validator - <https://penneo.com/validator>



Wågene Purifiner Technology AS

Årsrapport for 2022

- Årsregnskap
- Resultatregnskap
 - Balanse
 - Noter

Revisjonsberetning



Wågene Purifiner Technology AS

Resultatregnskap

	Note	2022	2021
Driftsinntekter			
Salgsinntekt		6 672 288	6 382 791
Driftskostnader			
Varekostnad		3 339 883	3 015 206
Lønnskostnad	2	1 735 989	2 048 158
Avskrivning	3	61 808	61 293
Annen driftskostnad	2	1 040 662	1 270 102
Sum driftskostnader		6 178 342	6 394 759
Driftsresultat		493 946	-11 968
Finansinntekter og finanskostnader			
Annen finansinntekt		48 645	45 006
Annen finanskostnad		59 789	77 003
Netto finansposter		-11 144	-31 997
Ordinært resultat før skattekostnad		482 802	-43 965
Skattekostnad på ordinært resultat	5	109 942	-5 932
Årsresultat		372 860	-38 033
Overføringer og disponeringer			
Ordinært utbytte	6	500 000	0
Overføringer annen egenkapital	6	-127 140	-38 033
Sum disponert	6	372 860	-38 033



Wågene Purifiner Technology AS

Balanse pr. 31. desember

	Note	2022	2021
Anleggsmidler			
<i>Immaterielle eiendeler</i>			
Goodwill	3	58 390	108 460
Sum immaterielle eiendeler		<u>58 390</u>	<u>108 460</u>
<i>Varige driftsmidler</i>			
Tomter, bygninger og annen fast eiendom	3	0	2 438
Driftsløsøre, inventar, verktøy, kontormaskiner ol	3, 4	14 400	23 700
Sum varige driftsmidler		<u>14 400</u>	<u>26 138</u>
Sum anleggsmidler		<u>72 790</u>	<u>134 598</u>
Omløpsmidler			
Varer	4	2 034 137	1 962 667
<i>Fordringer</i>			
Kundefordringer	4	827 845	682 384
Andre fordringer	4	49 747	42 327
Sum fordringer		<u>877 592</u>	<u>724 711</u>
Bankinnskudd, kontanter og lignende		<u>711 120</u>	<u>245 414</u>
Sum omløpsmidler		<u>3 622 849</u>	<u>2 932 792</u>
Sum eiendeler		<u>3 695 639</u>	<u>3 067 390</u>

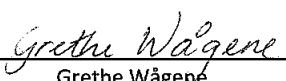



Wågene Purifiner Technology AS


Balanse pr. 31. desember

	Note	2022	2021
Egenkapital			
<i>Innskutt egenkapital</i>			
Aksjekapital	6, 7	100 000	100 000
Sum innskutt egenkapital		100 000	100 000
<i>Opptjent egenkapital</i>			
Annen egenkapital	6	1 406 103	1 533 243
Sum opptjent egenkapital		1 406 103	1 533 243
Sum egenkapital		1 506 103	1 633 243
Gjeld			
<i>Avsetninger for forpliktelser</i>			
Utsatt skatt	5	11 605	24 100
Sum avsetning for forpliktelser		11 605	24 100
<i>Annen langsiktig gjeld</i>			
Gjeld til kredittinstitusjoner	4	724 979	577 770
Sum annen langsiktig gjeld		724 979	577 770
<i>Kortsiktig gjeld</i>			
Leverandørgjeld		483 000	166 365
Betalbar skatt	5	122 437	687
Skyldige offentlige avgifter		145 666	170 198
Annen kortsiktig gjeld	6	701 849	495 027
Sum kortsiktig gjeld		1 452 952	832 277
Sum gjeld		2 189 536	1 434 147
Sum egenkapital og gjeld		3 695 639	3 067 390

31. desember 2022
Sandefjord, 10. februar 2023


Grethe Wågene
styremedlem


Lasse Wågene
styremedlem


Age Sigmund Wågene
daglig leder, styreleder



Wågene Purifiner Technology AS

Noter til regnskapet for 2022

Note 1 - Regnskapsprinsipper

Årsregnskapet er satt opp i samsvar med regnskapslovens bestemmelser og god regnskapsskikk for små foretak.

Salgsinntekter

Inntektsføring ved salg av varer skjer på leveringstidspunktet.

Klassifisering og vurdering av balanseposter

Omløpsmidler og kortsiktig gjeld omfatter poster som forfaller til betaling innen ett år etter balansedagen, samt poster som knytter seg til varekretsløpet. Øvrige poster er klassifisert som anleggsmiddel/langsiktig gjeld.

Omløpsmidler vurderes til laveste av anskaffelseskost og virkelig verdi. Kortsiktig gjeld balanseføres til nominelt beløp på etableringstidspunktet.

Anleggsmidler vurderes til anskaffelseskost, men nedskrives til virkelig verdi ved verdifall som ikke forventes å være forbigående. Anleggsmidler med begrenset økonomisk levetid avskrives planmessig. Langsiktig gjeld balanseføres til nominelt beløp på etableringstidspunktet.

Fordringer

Kundefordringer og andre fordringer er oppført i balansen til pålydende etter fradrag for avsetning til forventet tap. Avsetning til tap gjøres på grunnlag av individuelle vurderinger av de enkelte fordringene. I tillegg gjøres det for øvrige kundefordringer en uspesifisert avsetning for å dekke antatt tap.

Varebeholdninger

Lager av innkjøpte varer er verdsatt til laveste av anskaffelseskost og virkelig verdi. Anskaffelseskost vurderes etter FIFO- prinsippet. Det foretas nedskrivning for påregnelig ukurans.

Varige driftsmidler

Varige driftsmidler balanseføres og avskrives over driftsmidlets forventede økonomiske levetid. Direkte vedlikehold av driftsmidler kostnadsføres løpende under driftskostnader, mens påkostninger eller forbedringer tillegges driftsmidlets kostpris og avskrives i takt med driftsmidlet. Dersom gjenvinnbart beløp av driftsmiddelet er lavere enn balanseført verdi foretas nedskrivning til gjenvinnbart beløp. Gjenvinnbart beløp er det høyeste av netto salgsverdi og verdi i bruk. Verdi i bruk er nåverdien av de fremtidige kontantstrømmene som eiendelen vil generere.

Immaterielle eiendeler

Kjøpt goodwill vurderes til kostpris og avskrives over antatt levetid.

Skatter

Skattekostnaden i resultatregnskapet omfatter både periodens betalbare skatt og endring i utsatt skatt. Utsatt skatt er beregnet med 22% på grunnlag av de midlertidige forskjeller som eksisterer mellom regnskapsmessige og skattemessige verdier, samt ligningsmessig underskudd til fremføring ved utgangen av regnskapsåret. Skatteøkende og skattereduserende midlertidige forskjeller som reverserer eller kan reversere i samme periode er utlignet og nettoført. Netto utsatt skattefordel balanseføres i den grad det er sannsynlig at denne kan bli nyttiggjort.



Wågene Purifiner Technology AS

Noter til regnskapet for 2022

Note 2 - Lønnskostnader, antall ansatte, lån til ansatte og godtgjørelse til revisor

Lønnskostnader	2022	2021
Lønninger	1 467 636	1 741 017
Arbeidsgiveravgift	210 913	254 836
Pensjonskostnader	11 410	12 611
Andre ytelser	46 029	39 694
Sum	<u>1 735 988</u>	<u>2 048 158</u>

Selskapet har i regnskapsåret sysselsatt totalt 4 årsverk.

Selskapet er pliktig til å ha tjenestepensjonsordning etter lov om obligatorisk tjenestepensjon. Selskapets pensjonsordninger tilfredsstiller kravene i denne lov.

Note 3 - Varige driftsmidler

	Bygninger og annen fast eiendom	Driftsløse inventar og verktøy, o.l	Goodwill	Webside	Sum
Anskaffelseskost 01.01.	638 874	385 783	250 345	33 690	1 308 692
Anskaffelseskost 31.12.	638 874	385 783	250 345	33 690	1 308 692
Akk.avskrivning 31.12.	-638 874	-371 383	-191 955	-33 690	-1 235 902
Balanseført pr. 31.12.	0	14 400	58 390	0	72 790
Årets avskrivninger	2 438	9 300	50 070	0	61 808
Økonomisk levetid	6-10 år	3-5 år	5 år	3 år	
Avskrivningsplan	Lineær	Lineær	Lineær	Lineær	

Note 4 - Pant og garantier

Langsiktig gjeld	2022	2021
Gjeld til kredittinstitusjoner	724 979	577 770

Sikret i panteobjekt med bokførte verdier:

	2022	2021
Varelager	1 965 464	1 962 667
Kundefordringer	827 845	682 384
Driftsmidler	14 400	26 138
Andre kortsiktige fordringer	49 747	42 327
Sum	<u>2 857 456</u>	<u>2 713 516</u>



Wågene Purifiner Technology AS

Noter til regnskapet for 2022

Note 5 - Skatt

Årets skattekostnad fordeler seg på:	2022	2021
Betalbar skatt	122 437	687
Endring utsatt skatt	-12 495	-6 619
Årets totale skattekostnad	109 942	-5 932

Beregning av årets skattegrunnlag:	2022	2021
Ordinært resultat før skattekostnad	482 802	-43 965
Permanente forskjeller	16 931	17 000
Endring i midlertidige forskjeller	56 798	30 086
Årets skattegrunnlag	556 531	3 121
Betalbar skatt (22%) av årets skattegrunnlag	122 437	687

Oversikt over midlertidige forskjeller	2022	2021
Driftsmidler inkl goodwill	-50 846	-19 947
Gevinst- og tapskonto	103 595	129 494
Netto midlertidige forskjeller pr 31.12	52 749	109 547

Utsatt skattefordel/Utsatt skatt (22%)	11 605	24 100
--	--------	--------

Note 6 - Egenkapital

	Aksjekapital	Annen egenkapital	Sum
Egenkapital 01.01.2022	100 000	1 533 243	1 633 243
Årsresultat	0	372 860	372 860
Avsatt utbytte	0	-500 000	-500 000
Egenkapital 31.12.2022	100 000	1 406 103	1 506 103

Note 7 - Aksjekapital og aksjonærinformasjon

Aksjekapitalen består av:

	Antall	Pålydende	Balanseført
Ordinære aksjer	100	1 000	100 000



Wågene Purifiner Technology AS

Noter til regnskapet for 2022

Oversikt over aksjonærene i selskapet pr. 31.12:

	Ordinære aksjer	Eier- andel	Stemme- andel
Åge S. Wågene, styrets leder	36	36 %	36 %
Grethe Wågene, styremedlem	30	30 %	30 %
Chatrin Wågene	17	17 %	17 %
Southwest Capital AS	17	17 %	17 %
Sum	100	100 %	100 %
