



ÅRSREGNSKAPET FOR REGNSKAPSÅRET 2021 - GENERELL INFORMASJON

Enheten

Organisasjonsnummer: 991 466 681
Organisasjonsform: Aksjeselskap
Foretaksnavn: VESTFOLD ELEKTRO-DIESEL AS
Forretningsadresse: Sundlandveien 10
3160 STOKKE

Regnskapsår

Årsregnskapets periode: 01.01.2021 - 31.12.2021

Konsern

Morselskap i konsern: Ja
Konsernregnskap lagt ved: Nei

Regnskapsregler

Regler for små foretak benyttet: Ja
Benyttet ved utarbeidelsen av årsregnskapet til selskapet: Regnskapslovens alminnelige regler

Årsregnskapet fastsatt av kompetent organ

Bekreftet av representant for selskapet: Andreas Steen Hanssen
Dato for fastsettelse av årsregnskapet: 07.04.2022

Grunnlag for avgivelse

År 2021: Årsregnskapet er elektronisk innlevert
År 2020: Tall er hentet fra elektronisk innlevert årsregnskap fra 2021

Det er ikke krav til at årsregnskapet m.v. som sendes til Regnskapsregisteret er undertegnet. Kontrollen på at dette er utført ligger hos revisor/enhetens øverste organ. Sikkerheten ivaretas ved at innsender har rolle/rettighet for innsending av årsregnskapet via Altinn, og ved at det bekreftes at årsregnskapet er fastsatt av kompetent organ.

Brønnøysundregistrene, 15.06.2023



Resultatregnskap

Beløp i: NOK	Note	2021	2020
RESULTATREGNSKAP			
Inntekter			
Salgsinntekt		27 944 787	24 000 724
Sum inntekter		27 944 787	24 000 724
Kostnader			
Varekostnad		12 326 414	10 767 903
Lønnskostnad	1	10 381 362	8 526 545
Avskrivning av driftsmidler og immaterielle eiendeler	2	111 841	59 938
Annen driftskostnad		5 020 242	3 954 234
Sum kostnader		27 839 859	23 308 620
Driftsresultat		104 928	692 105
Finansinntekter og finanskostnader			
Annen finansinntekt		60 514	25 617
Sum finansinntekter		60 514	25 617
Annen finanskostnad		163 923	47 427
Sum finanskostnader		163 923	47 427
Netto finans		-103 409	-21 811
Ordinært resultat før skattekostnad		1 519	670 294
Skattekostnad på ordinært resultat	5	334	147 465
Ordinært resultat etter skattekostnad		1 185	522 829
Årsresultat		1 185	522 829
Årsresultat etter minoritetsinteresser		1 185	522 829
Totalresultat		1 185	522 829
Overføringer og disponeringer			
Avsatt til annen egenkapital		1 185	522 829
Sum overføringer og disponeringer		1 185	522 829



Resultatregnskap

Beløp i: NOK	Note	2021	2020
---------------------	-------------	-------------	-------------



Balanse

Beløp i: NOK	Note	2021	2020
BALANSE - EIENDELER			
Anleggsmidler			
Immaterielle eiendeler			
Utsatt skattefordel	5	68 714	69 048
Sum immaterielle eiendeler		68 714	69 048
Varige driftsmidler			
Driftsløsøre, inventar o.a. utstyr	2	562 649	364 194
Sum varige driftsmidler		562 649	364 194
Finansielle anleggsmidler			
Investering i datterselskap	3	1 300 000	1 300 000
Andre langsiktige fordringer		152 709	186 166
Sum finansielle anleggsmidler		1 452 709	1 486 166
Sum anleggsmidler		2 084 071	1 919 407
Omløpsmidler			
Varer			
Lager av varer og annen beholdning		2 711 879	1 826 557
Sum varer		2 711 879	1 826 557
Fordringer			
Kundefordringer	4	2 424 132	1 182 296
Andre kortsiktige fordringer	4	429 134	438 891
Sum fordringer		2 853 267	1 621 187
Bankinnskudd, kontanter og lignende			
Bankinnskudd, kontanter o.l.		134 950	413 337
Sum bankinnskudd, kontanter og lignende		134 950	413 337
Sum omløpsmidler		5 700 096	3 861 082
SUM EIENDELER		7 784 167	5 780 489



Balanse

Beløp i: NOK	Note	2021	2020
BALANSE - EGENKAPITAL OG GJELD			
Egenkapital			
Innskutt egenkapital			
Aksjekapital		200 000	200 000
Overkurs		192 450	192 450
Sum innskutt egenkapital		392 450	392 450
Opptjent egenkapital			
Annen egenkapital		291 384	290 199
Sum opptjent egenkapital		291 384	290 199
Sum egenkapital		683 834	682 649
Gjeld			
Langsiktig gjeld			
Annen langsiktig gjeld			
Øvrig langsiktig gjeld	4	1 529 594	1 529 594
Sum annen langsiktig gjeld		1 529 594	1 529 594
Sum langsiktig gjeld		1 529 594	1 529 594
Kortsiktig gjeld			
Gjeld til kredittinstitusjoner		224 708	
Leverandørgjeld	4	2 768 359	1 824 094
Skyldig offentlige avgifter		1 428 053	858 246
Annen kortsiktig gjeld		1 149 620	885 907
Sum kortsiktig gjeld		5 570 740	3 568 246
Sum gjeld		7 100 333	5 097 840
SUM EGENKAPITAL OG GJELD		7 784 167	5 780 489



Brønnøysundregistrene

ÅRSREGNSKAP FOR REGNSKAPSÅRET 2021 - GENERELL INFORMASJON

Journalnummer: 2022 601259

Enheten

Organisasjonsnummer: 991 466 681
Organisasjonsform: Aksjeselskap
Foretaksnavn: VESTFOLD ELEKTRO-DIESEL AS
Forretningsadresse: Sundlandveien 10
3160 STOKKE

Regnskapsår

Årsregnskapets periode: 01.01.2021 - 31.12.2021

Konsern

Morselskap i konsern: Ja
Konsernregnskap lagt ved: Nei

Regnskapsregler

Regler for små foretak benyttet: Ja
Benyttet ved utarbeidelsen av
årsregnskapet til selskapet: Regnskapslovens alminnelige regler

Årsregnskapet fastsatt av kompetent organ

Bekreftet av representant for selskapet: Andreas Steen Hanssen
Dato for fastsettelse av årsregnskapet: 07.04.2022

Revisjon

Ekstern autorisert regnskapsfører har i løpet av regnskapsåret bistått ved den løpende regnskapsføringen eller utført andre tjenester for selskapet enn å utarbeide årsregnskapet: Ja

Grunnlag for avgivelse

År 2021: Årsregnskap er elektronisk innlevert.
År 2020: Tall er hentet fra elektronisk innlevert årsregnskap fra 2021.

Det er ikke krav til at årsregnskapet m.v. som sendes til Regnskapsregisteret er undertegnet. Kontrollen på at dette er utført ligger hos revisor/enhetens øverste organ. Sikkerheten ivaretas ved at innsender har rolle/rettighet for innsending av årsregnskapet via Altinn, og ved at det bekreftes at årsregnskapet er fastsatt av kompetent organ.

Brønnøysundregistrene, 09.07.2022



Organisasjonsnr: 991 466 681
VESTFOLD ELEKTRO-DIESEL AS

RESULTATREGNSKAP

Beløp i: NOK	Note	2021	2020
RESULTATREGNSKAP			
Inntekter			
Salgsinntekt		27 944 787	24 000 724
Sum inntekter		27 944 787	24 000 724
Kostnader			
Varekostnad		12 326 414	10 767 903
Lønnskostnad	1	10 381 362	8 526 545
Avskrivning av driftsmidler og immaterielle eiendeler	2	111 841	59 938
Annen driftskostnad		5 020 242	3 954 234
Sum kostnader		27 839 859	23 308 620
Driftsresultat		104 928	692 105
Finansinntekter og finanskostnader			
Annen finansinntekt		60 514	25 617
Sum finansinntekter		60 514	25 617
Annen finanskostnad		163 923	47 427
Sum finanskostnader		163 923	47 427
Netto finans		-103 409	-21 811
Ordinært resultat før skattekostnad			
Skattekostnad på ordinært resultat	5	334	147 465
Ordinært resultat etter skattekostnad		1 185	522 829
Årsresultat		1 185	522 829
Årsresultat etter minoritetsinteresser		1 185	522 829
Totalresultat		1 185	522 829
Overføringer og disponeringer			
Avsatt til annen egenkapital		1 185	522 829
Sum overføringer og disponeringer		1 185	522 829



Organisasjonsnr: 991 466 681
VESTFOLD ELEKTRO-DIESEL AS

BALANSE

Beløp i: NOK	Note	2021	2020
BALANSE - EIENDELER			
Anleggsmidler			
Immaterielle eiendeler			
Utsatt skattefordel	5	68 714	69 048
Sum immaterielle eiendeler		68 714	69 048
Varige driftsmidler			
Driftsløsøre, inventar o. a. utstyr			
	2	562 649	364 194
Sum varige driftsmidler		562 649	364 194
Finansielle anleggsmidler			
Investering i datterselskap			
	3	1 300 000	1 300 000
Andre langsiktige fordringer			
		152 709	186 166
Sum finansielle anleggsmidler		1 452 709	1 486 166
Sum anleggsmidler		2 084 071	1 919 407
Omløpsmidler			
Varer			
Lager av varer og annen beholdning			
		2 711 879	1 826 557
Sum varer		2 711 879	1 826 557
Fordringer			
Kundefordringer			
	4	2 424 132	1 182 296
Andre kortsiktige fordringer			
	4	429 134	438 891
Sum fordringer		2 853 267	1 621 187
Bankinnskudd, kontanter og lignende			
Bankinnskudd, kontanter o. l.			
		134 950	413 337
Sum bankinnskudd, kontanter og lignende		134 950	413 337
Sum omløpsmidler		5 700 096	3 861 082
SUM EIENDELER		7 784 167	5 780 489

BALANSE - EGENKAPITAL OG GJELD

Egenkapital
Innskutt egenkapital



Aksjekapital	200 000	200 000
Overkurs	192 450	192 450
Sum innskutt egenkapital	392 450	392 450
Opptjent egenkapital		
Annen egenkapital	291 384	290 199
Sum opptjent egenkapital	291 384	290 199
Sum egenkapital	683 834	682 649
Gjeld		
Langsiktig gjeld		
Annen langsiktig gjeld		
Øvrig langsiktig gjeld	4 1 529 594	1 529 594
Sum annen langsiktig gjeld	1 529 594	1 529 594
Sum langsiktig gjeld	1 529 594	1 529 594
Kortsiktig gjeld		
Gjeld til		
kredittinstitusjoner	224 708	
Leverandørgjeld	4 2 768 359	1 824 094
Skyldig offentlige avgifter	1 428 053	858 246
Annen kortsiktig gjeld	1 149 620	885 907
Sum kortsiktig gjeld	5 570 740	3 568 246
Sum gjeld	7 100 333	5 097 840
SUM EGENKAPITAL OG GJELD	7 784 167	5 780 489



Organisasjonsnr: 991 466 681
VESTFOLD ELEKTRO-DIESEL AS

NOTEOPPLYSNINGER - SELSKAP - alle poster oppgitt i hele tall

Note

Antall aksjer og aksjeeiere

Note

Antall årsverk i regnskapsåret

Virksomheten har hatt følgende antall årsverk:
15.00

Omløpsmidler Startdato Sluttdato Endring

Skattemessig fremf.undersk. Startdato Sluttdato Endring

Kortsiktig gjeld Startdato Sluttdato Endring



BDO AS
Ramdalveien 6
Post boks 269 Sentrum
3101 Tønsberg

Uavhengig revisors beretning

Til generalforsamlingen i Vestfold Elektro-Diesel AS

Konklusjon

Vi har revidert årsregnskapet til Vestfold Elektro-Diesel AS.

Årsregnskapet består av:

- Balanse per 31. desember 2021
- Resultatregnskap for 2021
- Noter til årsregnskapet, herunder et sammendrag av viktige regnskapsprinsipper.

Etter vår mening:

- Oppfyller årsregnskapet gjeldende lovkrav, og
- Gir årsregnskapet et rettviseende bilde av selskapets finansielle stilling per 31. desember 2021 og av dets resultater for regnskapsåret avsluttet per denne datoen i samsvar med regnskapslovens regler og god regnskapsskikk i Norge.

Grunnlag for konklusjonen

Vi har gjennomført revisjonen i samsvar med de internasjonale revisjonsstandardene International Standards on Auditing (ISA-ene). Våre oppgaver og plikter i henhold til disse standardene er beskrevet nedenfor under Revisors oppgaver og plikter ved revisjonen av årsregnskapet. Vi er uavhengige av selskapet slik det kreves i lov, forskrift og International Code of Ethics for Professional Accountants (inkludert internasjonale uavhengighetsstandarder) utstedt av the International Ethics Standards Board for Accountants (IESBA-reglene), og vi har overholdt våre øvrige etiske forpliktelser i samsvar med disse kravene. Innhentet revisjonsbevis er etter vår vurdering tilstrekkelig og hensiktsmessig som grunnlag for vår konklusjon.

Styret og daglig leders ansvar for årsregnskapet

Styret og daglig leder (ledelsen) er ansvarlig for å utarbeide årsregnskapet og for at det gir et rettviseende bilde i samsvar med regnskapslovens regler og god regnskapsskikk i Norge. Ledelsen er også ansvarlig for slik intern kontroll som den finner nødvendig for å kunne utarbeide et årsregnskap som ikke inneholder vesentlig feilinformasjon, verken som følge av misligheter eller utilsiktede feil.

Ved utarbeidelsen av årsregnskapet må ledelsen ta standpunkt til selskapets evne til fortsatt drift og opplyse om forhold av betydning for fortsatt drift. Forutsetningen om fortsatt drift skal legges til grunn for årsregnskapet så lenge det ikke er sannsynlig at virksomheten vil bli avviklet.

Revisors oppgaver og plikter ved revisjonen av årsregnskapet

Vårt mål er å oppnå betryggende sikkerhet for at årsregnskapet som helhet ikke inneholder vesentlig feilinformasjon, verken som følge av misligheter eller utilsiktede feil, og å avgi en revisjonsberetning som inneholder vår konklusjon. Betryggende sikkerhet er en høy grad av sikkerhet, men ingen garanti for at en revisjon utført i samsvar med lov, forskrift og god revisjonsskikk i Norge, herunder ISA-ene, alltid vil avdekke vesentlig feilinformasjon som eksisterer. Feilinformasjon kan oppstå som følge av misligheter eller utilsiktede feil. Feilinformasjon blir vurdert som vesentlig dersom den enkeltvis eller samlet med rimelighet kan forventes å påvirke økonomiske beslutninger som brukerne foretar basert på årsregnskapet.



For videre beskrivelse av revisors oppgaver og plikter vises det til:
<https://revisorforeningen.no/revisjonsberetninger>

BDO AS

Trond Vidar Vettestad
statsautorisert revisor
(elektronisk signert)

Penneo Dokumentnøkkel: QJKFM-SFZ1B-Y7EQE-JD81M-0JES4-143XC



PENNEO

Signaturene i dette dokumentet er juridisk bindende. Dokument signert med "Penneo"™ - sikker digital signatur.
De signerende parter sin identitet er registrert, og er listet nedenfor.

"Med min signatur bekrefter jeg alle datoer og innholdet i dette dokument."

Trond Vidar Vettestad

Partner

På vegne av: BDO AS

Serienummer: 9578-5999-4-1046425

IP: 188.95.xxx.xxx

2022-04-20 07:19:22 UTC



Penneo Dokumentnøkkel: QJKFM-SFZ1B-Y7EQE-JD81M-OJES4-143XC

Dokumentet er signert digitalt, med **Penneo.com**. Alle digitale signatur-data i dokumentet er sikret og validert av den datamaskin-utregnede hash-verdien av det opprinnelige dokument. Dokumentet er låst og tids-stemplet med et sertifikat fra en betrodd tredjepart. All kryptografisk bevis er integrert i denne PDF, for fremtidig validering (hvis nødvendig).

Hvordan bekrefter at dette dokumentet er originalen?

Dokumentet er beskyttet av ett Adobe CDS sertifikat. Når du åpner dokumentet i

Adobe Reader, skal du kunne se at dokumentet er sertifisert av **Penneo e-signature service <penneo@penneo.com>**. Dette garanterer at innholdet i dokumentet ikke har blitt endret.

Det er lett å kontrollere de kryptografiske beviser som er lokalisert inne i dokumentet, med Penneo validator - <https://penneo.com/validate>



Årsregnskap 2021

Vestfold Elektro-Diesel AS

Organisasjonsnr: 991 466 681



Resultatregnskap Vestfold Elektro-Diesel AS

Driftsinntekter og driftskostnader	Note	2021	2020
Salgsinntekt		27 944 787	24 000 724
Sum driftsinntekter		27 944 787	24 000 724
Varekostnad		12 326 414	10 767 903
Lønnskostnad	1	10 381 362	8 526 545
Avskrivning av driftsmidler og immaterielle eiendeler	2	111 841	59 938
Annen driftskostnad		5 020 242	3 954 234
Sum driftskostnader		27 839 859	23 308 620
Driftsresultat		104 928	692 105
Finansinntekter og finanskostnader			
Annen finansinntekt		60 514	25 617
Annen finanskostnad		163 923	47 427
Resultat av finansposter		-103 409	-21 811
Ordinært resultat før skattekostnad		1 519	670 294
Skattekostnad på ordinært resultat	5	334	147 465
Årsresultat		1 185	522 829
Overføringer			
Avsatt til annen egenkapital		1 185	522 829
Sum overføringer		1 185	522 829



Balanse
Vestfold Elektro-Diesel AS

Eiendeler	Note	2021	2020
Anleggsmidler			
<i>Immaterielle eiendeler</i>			
Utsatt skattefordel	5	68 714	69 048
Sum immaterielle eiendeler		68 714	69 048
<i>Varige driftsmidler</i>			
Driftsløsøre, inventar o.a. utstyr	2	562 649	364 194
Sum varige driftsmidler		562 649	364 194
<i>Finansielle anleggsmidler</i>			
Investeringer i datterselskap	3	1 300 000	1 300 000
Andre langsiktige fordringer		152 709	186 166
Sum finansielle anleggsmidler		1 452 709	1 486 166
Sum anleggsmidler		2 084 071	1 919 407
Omløpsmidler			
<i>Varer</i>			
Lager av varer og annen beholdning		2 711 879	1 826 557
Sum varer		2 711 879	1 826 557
<i>Fordringer</i>			
Kundefordringer	4	2 424 132	1 182 296
Andre kortsiktige fordringer	4	429 134	438 891
Sum fordringer		2 853 267	1 621 187
<i>Bankinnskudd, kontanter o.l</i>			
Bankinnskudd, kontanter o.l.		134 950	413 337
Sum bankinnskudd, kontanter o.l		134 950	413 337
Sum omløpsmidler		5 700 096	3 861 082
Sum eiendeler		7 784 167	5 780 489



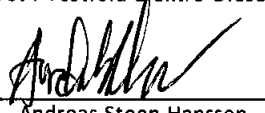
Balanse


Vestfold Elektro-Diesel AS

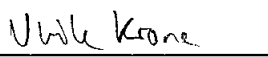
Egenkapital og gjeld	Note	2021	2020
Egenkapital			
Innskutt egenkapital			
Aksjekapital		200 000	200 000
Overkurs		192 450	192 450
Sum innskutt egenkapital		392 450	392 450
Opptjent egenkapital			
Annen egenkapital		291 384	290 199
Sum opptjent egenkapital		291 384	290 199
Sum egenkapital		683 834	682 649
Gjeld			
Annen langsiktig gjeld			
Øvrig langsiktig gjeld	4	1 529 594	1 529 594
Sum annen langsiktig gjeld		1 529 594	1 529 594
Kortsiktig gjeld			
Gjeld til kredittinstitusjoner		224 708	0
Leverandørgjeld	4	2 768 359	1 824 094
Skyldig offentlige avgifter		1 428 053	858 246
Annen kortsiktig gjeld		1 149 620	885 907
Sum kortsiktig gjeld		5 570 740	3 568 246
Sum gjeld		7 100 333	5 097 840
Sum egenkapital og gjeld		7 784 167	5 780 489


Stokke, 7/4 - 2022
Styret i Vestfold Elektro-Diesel AS


Christian Ulvin Belsø
styreleder


Andreas Steen Hanssen
styremedlem


Sejad Vakupovic
styremedlem


Ulrik Andre Krona
styremedlem


Heljar Sørensen
styremedlem


Gjeft Johan Stor-Re
daglig leder



Noter til regnskapet 2021

Regnskapsprinsipper

Årsregnskapet er satt opp i samsvar med regnskapsloven og god regnskapsskikk for små foretak.

Forutsetningen om fortsatt drift er lagt til grunn ved utarbeidelsen.

Bruk av estimater

Utarbeidelse av regnskap i samsvar med regnskapsloven krever bruk av estimater. Videre krever anvendelse av selskapets regnskapsprinsipper at ledelsen må utøve skjønn.

Salgsinntekter

Inntekter ved salg av varer og tjenester vurderes til virkelig verdi av vederlaget, netto etter fradrag for merverdiavgift, returer, rabatter og andre avslag.

Salg av varer inntektsføres når risiko og kontroll i all hovedsak er overført kjøperen.

Med risiko menes eiendelens gevinst og tapspotensiale mens kontroll defineres som beslutnings og råderett. Erfaringstall anvendes for å estimere og regnskapsføre avsetninger for kvantumsrabatter og retur på salgstidspunktet.

Klassifisering og vurdering av balanseposter

Eiendeler bestemt til varig eie eller bruk er klassifisert som anleggsmidler. Anleggsmidler er vurdert til anskaffelseskost. Omløpsmidler og kortsiktig gjeld omfatter normalt poster som forfaller til betaling innen ett år etter balansedagen, samt poster som knytter seg til varekretsløpet. Omløpsmidler vurderes til laveste verdi av anskaffelseskost og antatt virkelig verdi.

Fordringer klassifiseres som omløpsmidler hvis de skal tilbakebetales i løpet av ett år. For gjeld er analoge kriterier lagt til grunn. Første års avdrag på langsiktige fordringer og langsiktig gjeld klassifiseres likevel ikke som omløpsmiddel og kortsiktig gjeld.

Enkelte poster er vurdert etter andre regler. Postene det gjelder vil være blant de postene som omhandles nedenfor.

Varige driftsmidler

Varige driftsmidler balanseføres og avskrives lineært til restverdi over driftsmidlenes forventede utnyttbare levetid. Ved endring i avskrivningsplan fordeles virkningen over gjenværende avskrivningstid ("knekkpunktmetoden"). Vedlikehold av driftsmidler kostnadsføres løpende. Påkostninger eller forbedringer tillegges driftsmidlets kostpris og avskrives i takt med driftsmidlet. Skillet mellom vedlikehold og påkostning/forbedring regnes i forhold til driftsmidlets stand ved kjøp av driftsmidlet. Tomter avskrives ikke.

Utgifter til leie av driftsmidler kostnadsføres. Forskuddsbetalinger balanseføres som forskuddsbetalt kostnad, og fordeles over leieperioden.

Investeringer i andre selskaper

Kostmetoden brukes som prinsipp for investeringer i andre selskaper. Kostprisen økes når midler tilføres ved kapitalutvidelse, eller når det gis konsernbidrag til datterselskap. Mottatte utdelinger resultatføres i utgangspunktet som inntekt. Utbytte/konsernbidrag fra datterselskap regnskapsføres det samme året som datterselskapet avsetter beløpet. Utbytte fra andre selskaper regnskapsføres som finansinntekt når utbyttet er vedtatt. Investeringene blir nedskrevet til virkelig verdi dersom verdifallet ikke er forbigående



Noter til regnskapet 2021

Varer

Lager av innkjøpte varer er vurdert til det laveste av anskaffelseskost etter FIFO-prinsippet, og netto salgsverdi. Egentilvirkede ferdigvarer og varer under tilvirkning vurderes til variabel tilvirkningskost.

Fordringer

Kundefordringer og andre fordringer er oppført i balansen til pålydende etter fradrag for avsetning til forventet tap. Avsetning for tap gjøres på grunnlag av individuelle vurderinger av de enkelte fordringene.

I tillegg gjøres det for øvrige kundefordringer en uspesifisert avsetning for å dekke antatt tap.

Pensjoner

Premier til innskuddsbasert pensjonsordning organisert gjennom livsforsikringsselskap kostnadsføres den perioden innskuddet gjelder og inngår blant lønnskostnader i resultatregnskapet. Pensjonsforpliktelser knyttet til AFP-ordning for selskapets ansatte balanseføres ikke. Forpliktelser eller pensjonsmidler knyttet til kollektiv forsikret pensjonsordning balanseføres ikke.

Skatt

Skattekostnaden i resultatregnskapet omfatter både periodens betalbare skatt og endring i utsatt skatt. Utsatt skatt beregnes med 22 % på grunnlag av de midlertidige forskjeller som eksisterer mellom regnskapsmessige og skattemessige verdier, samt eventuelt ligningsmessig underskudd til fremføring ved utgangen av regnskapsåret. Skatteøkende og skattereduserende midlertidige forskjeller som reverserer eller kan reversere i samme periode er utlignet og nettoført. Utsatt skatt på merverdier i forbindelse med oppkjøp av datterselskap blir ikke utlignet.

Oppføring av utsatt skattefordel på netto skattereduserende forskjeller som ikke er utlignet og underskudd til fremføring, er begrunnet med antatt fremtidig inntjening. Utsatt skattefordel som kan balanseføres og utsatt skatt er oppført netto i balansen.

Valuta

Fordringer og gjeld i utenlandsk valuta vurderes etter kursen ved regnskapsårets slutt. Kursgevinster og kurstap knyttet til varesalg og varekjøp i utenlandsk valuta føres som salgsinntekter og varekostnad.

Note 1 Lønnskostnader, antall ansatte, godtgjørelser, lån til ansatte mm

<u>Lønnskostnader</u>	<u>2021</u>	<u>2020</u>
Lønninger	8 713 654	7 092 230
Arbeidsgiveravgift	1 276 948	1 000 262
Pensjonskostnader	34 081	30 117
Andre ytelser	356 679	403 936
Sum	10 381 362	8 526 545
Gjennomsnittlig antall årsverk sysselsatt i regnskapsåret	15	15

Det er ikke gitt lån til daglig leder med kr 152 709. Lånet ble gitt før personen ble ansatt som daglig leder.



Noter til regnskapet 2021

Note 2 Anleggsmidler

	Maskiner, inventar ol.	Sum
Anskaffelseskost pr. 01.01.21	2 921 158	2 921 158
+ Tilgang kjøpte driftsmidler	310 296	310 296
= Anskaffelseskost 31.12.21	3 231 454	3 231 454
Akkumulerte avskrivninger 31.12.21	2 668 804	2 668 804
= Bokført verdi 31.12.21	562 650	562 650
Årets ordinære avskrivninger	111 840	111 840
Økonomisk levetid	3-5 år	

Note 3 Investering i datterselskap

Investeringene i datterselskap, tilknyttet selskap og felleskontrollert virksomhet regnskapsføres etter kostmetoden.

Selskap	Forretnings- kontor	Eier- /stemmeandel	EK pr. 01.01	Årets resultat	EK pr. 31.12
Høiden Bil og Båtelektro AS	Moss	100 %	47 465	37 620	85 086

Selskapet faller inn under reglene for små foretak og konsernregnskap er ikke utarbeidet i medhold av regnskapslovens § 3-8

Note 4 Mellomværende med selskap i samme konsern

Fordringer	2021	2020
Kundefordringer	776 340	558 200
Andre fordringer	47 526	47 526
Sum fordringer	823 866	605 726

Gjeld	2021	2020
Langsiktig gjeld	1 529 594	1 529 594
Leverandørgjeld	241 506	123 839
Sum gjeld	1 771 100	1 653 433



Noter til regnskapet 2021

Note 5 Skatt

Årets skattekostnad	2021	2020
Resultatført skatt på ordinært resultat:		
Betalbar skatt	0	0
Endring i utsatt skattefordel	334	147 465
Skattekostnad ordinært resultat	334	147 465
Skattepliktig inntekt:		
Ordinært resultat før skatt	1 519	670 294
Permanente forskjeller	0	0
Endring i midlertidige forskjeller	-42 259	-63 435
Anvendelse av fremførbart underskudd	0	-606 859
Skattepliktig inntekt	-40 740	0
Betalbar skatt i balansen:		
Betalbar skatt på årets resultat	0	0
Sum betalbar skatt i balansen	0	0

Skatteeffekten av midlertidige forskjeller og underskudd til fremføring som har gitt opphav til utsatt skatt og utsatte skattefordeler, spesifisert på typer av midlertidige forskjeller

	2021	2020	Endring
Varige driftsmidler	-50 307	-91 706	-41 398
Varebeholdning	0	-6 410	-6 411
Fordringer	-42 184	-36 634	5 550
Sum	-92 491	-134 750	-42 259
Akkumulert fremførbart underskudd	-219 844	-179 104	40 740
Grunnlag for utsatt skattefordel	-312 335	-313 854	-1 519
Utsatt skattefordel (22 %)	-68 714	-69 048	-334