



ÅRSREGNSKAPET FOR REGNSKAPSÅRET 2021 - GENERELL INFORMASJON

Enheten

Organisasjonsnummer: 916 155 808
Organisasjonsform: Aksjeselskap
Foretaksnavn: A/S Spilka Industri
Forretningsadresse: Langrabben 71
6013 ÅLESUND

Regnskapsår

Årsregnskapets periode: 01.01.2021 - 31.12.2021

Konsern

Morselskap i konsern: Ja
Konsernregnskap lagt ved: Nei

Regnskapsregler

Regler for små foretak benyttet: Nei
Benyttet ved utarbeidelsen av årsregnskapet til selskapet: Regnskapslovens alminnelige regler

Årsregnskapet fastsatt av kompetent organ

Bekreftet av representant for selskapet: Bjørn Stafset
Dato for fastsettelse av årsregnskapet: 08.04.2022

Grunnlag for avgivelse

År 2021: Årsregnskapet er elektronisk innlevert
År 2020: Tall er hentet fra elektronisk innlevert årsregnskap fra 2021

Det er ikke krav til at årsregnskapet m.v. som sendes til Regnskapsregisteret er undertegnet. Kontrollen på at dette er utført ligger hos revisor/enhetens øverste organ. Sikkerheten ivaretas ved at innsender har rolle/rettighet for innsending av årsregnskapet via Altinn, og ved at det bekreftes at årsregnskapet er fastsatt av kompetent organ.

Brønnøysundregistrene, 20.06.2023



Resultatregnskap

Beløp i: NOK	Note	2021	2020
RESULTATREGNSKAP			
Inntekter			
Salgsinntekt	17	130 077 274	122 164 779
Sum inntekter		130 077 274	122 164 779
Kostnader			
Endring i beholdning av varer under tilvirkning og ferdig tilvirkede varer	2	-5 269 429	2 556 512
Varekostnad	2	62 529 205	54 551 115
Lønnskostnader	3, 4	42 746 890	36 807 174
Avskrivning på driftsmidler	6, 7	2 890 845	3 451 922
Nedskrivning av varige driftsmidler og immaterielle eiendeler	7		
Annen driftskostnad	3, 6	20 626 760	19 365 228
Sum kostnader		123 524 272	116 731 950
Driftsresultat		6 553 003	5 432 829
Finansinntekter og finanskostnader			
Renteinntekt fra foretak i samme konsern		221 255	333 017
Annen finansinntekt		705 995	813 161
Sum finansinntekter		927 250	1 146 178
Annen finanskostnad		2 178 639	4 137 684
Sum finanskostnader		2 178 639	4 137 684
Netto finans		-1 251 389	-2 991 506
Ordinært resultat før skattekostnad		5 301 613	2 441 323
Skattekostnad på ordinært resultat	10	1 175 105	409 789
Ordinært resultat etter skattekostnad		4 126 508	2 031 534
Årsresultat		4 126 508	2 031 534
Årsresultat etter minoritetsinteresser		4 126 508	2 031 534
Totalresultat		4 126 508	2 031 534



Resultatregnskap

Beløp i: NOK	Note	2021	2020
Overføringer og disponeringer			
Overført til/fra annen egenkapital		4 126 508	2 031 534
Sum overføringer og disponeringer		4 126 508	2 031 534



Balanse

Beløp i: NOK	Note	2021	2020
BALANSE - EIENDELER			
Anleggsmidler			
Immaterielle eiendeler			
Forskning og utvikling	7, 16	19 652 110	10 453 995
Utsatt skattefordel	10	2 830 665	4 005 770
Sum immaterielle eiendeler		22 482 775	14 459 765
Varige driftsmidler			
Tomter, bygninger o.a fast eiendom	6, 11	44 889 975	44 727 691
Maskiner og anlegg	6, 11	4 887 630	5 754 917
Skip og flytende installasjoner	6		
Driftsløsøre, inventar o.a. utstyr	6, 11	3 206 050	357 528
Sum varige driftsmidler		52 983 655	50 840 136
Finansielle anleggsmidler			
Investering i datterselskap	15	5 030 000	30 000
Lån til foretak i samme konsern	12	15 667 080	15 471 520
Investeringer i aksjer og andeler	15	149 150	115 850
Andre langsiktige fordringer			103 000
Sum finansielle anleggsmidler		20 846 230	15 720 370
Sum anleggsmidler		96 312 660	81 020 271
Omløpsmidler			
Varer			
Sum varer	2, 11	42 285 021	29 507 163
Fordringer			
Kundefordringer	11, 12	14 511 842	11 946 335
Andre kortsiktige fordringer	12	946 116	1 211 068
Sum fordringer		15 457 957	13 157 402
Bankinnskudd, kontanter og lignende			
Likvider	13	2 040 275	1 975 455
Sum bankinnskudd, kontanter og lignende		2 040 275	1 975 455



Balanse

Beløp i: NOK	Note	2021	2020
Sum omløpsmidler		59 783 254	44 640 020
SUM EIENDELER		156 095 914	125 660 291

BALANSE - EGENKAPITAL OG GJELD

Egenkapital

Innskutt egenkapital

Aksjekapital 864 590 aksjer á kr 10,-	9	8 645 900	8 645 900
Beholdning av egne aksjer	9		
Overkurs		5 053 910	5 053 910
Annen innskutt egenkapital		580 346	580 346
Sum innskutt egenkapital		14 280 156	14 280 156

Opptjent egenkapital

Annen egenkapital		55 199 581	51 073 072
Sum opptjent egenkapital		55 199 581	51 073 072

Sum egenkapital	8, 18	69 479 737	65 353 229
------------------------	-------	-------------------	-------------------

Gjeld

Langsiktig gjeld

Utsatt skatt	10		
Annen langsiktig gjeld			
Gjeld til kredittinstitusjoner	11	40 625 000	43 125 000
Øvrig langsiktig gjeld		741 454	741 454
Sum annen langsiktig gjeld		41 366 454	43 866 454

Sum langsiktig gjeld		41 366 454	43 866 454
-----------------------------	--	-------------------	-------------------

Kortsiktig gjeld

Gjeld til kredittinstitusjoner	11	12 139 772	
Leverandørgjeld	12	18 647 984	4 766 725
Betalbar skatt	10		
Skyldige offentlige avgifter	5	3 313 798	3 232 339
Skyldig konsernbidrag	12		
Annen kortsiktig gjeld	14	11 148 170	8 441 545



Balanse

Beløp i: NOK	Note	2021	2020
Sum kortsiktig gjeld		45 249 723	16 440 608
 Sum gjeld		 86 616 177	 60 307 062
 SUM EGENKAPITAL OG GJELD		 156 095 914	 125 660 291



Årsregnskap 2021 A/S Spilka Industri

Styrets årsberetning
Resultatregnskap
Balanse
Kontantstrøm
Noter til regnskapet



Org.nr.: 916 155 808



A/S Spilka Industri

Årsregnskap 2021

Resultatregnskap

	Note	2021	2020
Driftsinntekter og driftskostnader			
Salgsinntekt	17	130 077 274	122 164 779
Sum inntekter		130 077 274	122 164 779
Varekostnad	2	62 529 205	54 551 115
Endring i beholdning av varer under tilv. og FV	2	-5 269 429	2 556 512
Lønnskostnader	3, 4	42 746 890	36 807 174
Avskrivning på driftsmidler	6, 7	2 890 845	3 451 922
Annen driftskostnad	3, 6	20 626 760	19 365 228
Sum driftskostnader		123 524 272	116 731 950
Driftsresultat		6 553 003	5 432 829
Renteinntekt fra foretak i samme konsern		221 255	333 017
Annen finansinntekt		705 995	813 161
Annen finanskostnad		2 178 639	4 137 684
Resultat av finansposter		-1 251 389	-2 991 506
Ordinært resultat før skattekostnad		5 301 613	2 441 323
Skattekostnad på ordinært resultat	10	1 175 105	409 789
Ordinært resultat		4 126 508	2 031 534
Årsresultat		4 126 508	2 031 534
Anvendelse			
Overført til/fra annen egenkapital		4 126 508	2 031 534
Sum anvendelse		4 126 508	2 031 534



A/S Spilka Industri

Årsregnskap 2021

Balanse

	Note	2021	2020
Eiendeler			
Anleggsmidler			
Immaterielle eiendeler			
Forskning og utvikling	7, 16	19 652 110	10 453 995
Utsatt skattefordel	10	2 830 665	4 005 770
Sum immaterielle eiendeler		22 482 775	14 459 765
Varige driftsmidler			
Tomter, bygninger o.a fast eiendom	6, 11	44 889 975	44 727 691
Maskiner og anlegg	6, 11	4 887 630	5 754 917
Driftsløsøre, inventar o.a. utstyr	6, 11	3 206 050	357 528
Sum varige driftsmidler		52 983 655	50 840 136
Finansielle driftsmidler			
Investeringer i datterselskap	15	5 030 000	30 000
Lån til foretak i samme konsern	12	15 667 080	15 471 520
Investeringer i aksjer og andeler	15	149 150	115 850
Andre langsiktige fordringer		0	103 000
Sum finansielle anleggsmidler		20 846 230	15 720 370
Sum anleggsmidler		96 312 660	81 020 271
Omløpsmidler			
Varelager	2, 11	42 285 021	29 507 163
Fordringer			
Kundefordringer	11, 12	14 511 842	11 946 335
Andre kortsiktige fordringer	12	946 116	1 211 068
Sum fordringer		15 457 957	13 157 402
Likvider	13	2 040 275	1 975 455
Sum omløpsmidler		59 783 254	44 640 020
Sum eiendeler		156 095 914	125 660 291



A/S Spilka Industri

Årsregnskap 2021

Balanse

	Note	2021	2020
Egenkapital og gjeld			
Egenkapital			
Innskutt egenkapital			
Aksjekapital 864 590 aksjer á kr 10,-	9	8 645 900	8 645 900
Overkurs		5 053 910	5 053 910
Innskutt annen egenkapital		580 346	580 346
Sum innskutt egenkapital		14 280 156	14 280 156
Opptjent egenkapital			
Annen egenkapital		55 199 581	51 073 072
Sum opptjent egenkapital		55 199 581	51 073 072
Sum egenkapital	8, 18	69 479 737	65 353 229
Gjeld			
Langsiktig gjeld			
Gjeld til kredittinstitusjoner	11	40 625 000	43 125 000
Øvrig langsiktig gjeld		741 454	741 454
Sum annen langsiktig gjeld		41 366 454	43 866 454
Kortsiktig gjeld			
Gjeld til kredittinstitusjoner	11	12 139 772	0
Leverandørgjeld	12	18 647 984	4 766 725
Skyldige offentlige avgifter	5	3 313 798	3 232 339
Annen kortsiktig gjeld	14	11 148 170	8 441 545
Sum kortsiktig gjeld		45 249 723	16 440 608
Sum gjeld		86 616 177	60 307 062
Sum egenkapital og gjeld		156 095 914	125 660 291



A/S Spilka Industri

Årsregnskap 2021

Balanse

Ålesund, 25.03.2022
Styret i A/S Spilka Industri

Gunnar Stein Hareide
styreleder

Bjørn Stafset
styremedlem

Roar Båtnes Solevåg
styremedlem

Laila Kristin Stafset
styremedlem

Johan Arne Fausa
styremedlem

Erling Otto Haugen
styremedlem

Terje Bøe
daglig leder



A/S Spilka Industri

Årsregnskap 2021

Indirekte kontantstrøm

	Note	2021	2020
Kontantstrømmer fra operasjonelle aktiviteter			
Resultat før skattekostnad		5 301 613	2 441 323
+ Ordinære avskrivninger/reversering avskrivninger		2 890 845	3 451 922
+/- Endring i varelager		-12 777 859	3 912 073
+/- Endring i kundefordringer		-2 565 507	-1 168 792
+/- Endring i leverandørgjeld		13 881 259	-4 947 030
+/- Endring i andre tidsavgrensningsposter		3 156 037	1 630 841
= Netto kontantstrøm fra operasjonelle aktiviteter		9 886 388	5 320 337
Kontantstrømmer fra investeringsaktiviteter			
- Utbetalinger ved kjøp av varige driftsmidler		14 232 479	7 628 394
- Utbetalinger ved kjøp av aksjer og andeler i andre foretak		5 033 300	30 000
= Netto kontantstrøm fra investeringsaktiviteter		-19 265 779	-7 658 394
Kontantstrømmer fra finansieringsaktiviteter			
- Utbetalinger ved nedbetaling av langsiktig gjeld		2 500 000	1 250 000
+/- Netto endring i kassekreditt		12 139 771	0
- Utbetalinger ved langsiktig utlån		195 559	0
+ Innbetaling ved langsiktig utlån		0	1 151 759
= Netto kontantstrøm fra finansieringsaktiviteter		9 444 212	-98 241
= Netto endring i kontanter og kontantekvivalenter		64 821	-2 436 298
+ Beh. av kont. og kontantekvivalenter ved per. begynnelse		1 975 455	4 411 753
= Beh. av kont. og kontantekvivalenter ved per. slutt		2 040 275	1 975 455



A/S Spilka Industri Årsregnskap 2021

Noter

Regnskapsprinsipper

Årsregnskapet er satt opp i samsvar med regnskapslovens bestemmelser og god regnskapsskikk.

Konsolidering

A/S Spilka Industri eies av Tasso AS 100% direkte. Tasso AS utarbeider konsernregnskap jf. regnskapsloven § 3-7. Konsernregnskap fås ved henvendelse til Tasso AS.

Bruk av estimater

I utarbeidelse av årsregnskapet har man brukt estimater og forutsetninger som har påvirket resultatregnskapet og verdsettelsen av eiendeler og gjeld, samt usikre eiendeler og forpliktelser på balansedagen i henhold til god regnskapsskikk. Områder som i stor grad inneholder slike skjønsmessige vurderinger, høy grad av kompleksitet, eller områder hvor forutsetninger og estimater er vesentlige for årsregnskapet, er beskrevet i notene.

Valuta

Transaksjoner i utenlandsk valuta omregnes til kursen på transaksjonstidspunktet. Pengeposter i utenlandsk valuta omregnes til norske kroner ved å benytte balansedagens kurs.

Inntekter

Inntektsføring ved salg av varer skjer på leveringstidspunktet. Tjenester inntektsføres etter hvert som de leveres.

Skatt

Skattekostnaden i resultatregnskapet omfatter både periodens betalbare skatt og endring i utsatt skatt. Utsatt skatt er beregnet med 22 % på grunnlag av de midlertidige forskjeller som eksisterer mellom regnskapsmessige og skattemessige verdier, samt ligningsmessig underskudd til fremføring ved utgangen av regnskapsåret. Skatteøkende og skattereduserende midlertidige forskjeller som reverserer eller kan reverseres i samme periode er utlignet og nettoført. Netto utsatt skattefordel balanseføres i den grad det er sannsynlig at denne kan bli utnyttet.

Det skilles mellom finansiell og operasjonell leasing. Driftsmidler finansiert ved finansiell leasing er regnskapsmessig klassifisert under varige driftsmidler. Motposten er medtatt som langsiktig gjeld. Leiebeløp fordeles mellom rentekostnad og avdrag på gjelden.

Operasjonell leasing kostnadsføres som driftskostnad basert på fakturert leasingleie.

Klassifisering og vurdering av anleggsmidler

Anleggsmidler omfatter eiendeler bestemt til varig eie og bruk. Anleggsmidler er vurdert til anskaffelseskost, fratrukket avskrivninger og nedskrivninger. Langsiktig gjeld balanseføres til nominelt beløp på transaksjonstidspunktet.

Varige driftsmidler balanseføres og avskrives over driftsmidlets økonomiske levetid. Vesentlige driftsmidler som består av flere betydelige komponenter med ulik levetid er dekomponert med ulik avskrivningstid for de ulike komponentene. Direkte vedlikehold av driftsmidler kostnadsføres løpende under driftskostnader, mens påkostninger eller forbedringer tillegges driftsmidlets kostpris og avskrives i takt med driftsmidlet. Varige driftsmidler nedskrives til gjenvinnbart beløp ved verdifall som forventes ikke å være forbigående. Gjenvinnbart beløp er det høyeste av netto salgsverdi og verdi i bruk. Verdi i bruk er nåverdi av fremtidige kontantstrømmer knyttet til eiendelen. Nedskrivningen reverseres når grunnlaget for nedskrivningen ikke lenger er til stede.

Klassifisering og vurdering av omløpsmidler

Omløpsmidler og kortsiktig gjeld omfatter normalt poster som forfaller til betaling innen ett år etter balansedagen, samt poster som knytter seg til varekretsløpet. Omløpsmidler vurderes til laveste verdi av anskaffelseskost og virkelig verdi. Kortsiktig gjeld balanseføres til nominelt beløp på transaksjonstidspunktet.

Forskning og utvikling

Utgifter til forskning og utvikling balanseføres i den grad man kan identifisere en fremtidig økonomisk fordel knyttet til utvikling av en identifiserbar immaterielle eiendel og hvor anskaffelseskostnaden kan måles pålitelig. I motsatt fall



A/S Spilka Industri Årsregnskap 2021

Noter

--

kostnadsføres slike utgifter løpende. Balanseført forskning og utvikling avskrives lineært over økonomisk levetid.

Datterselskap og tilknyttet selskap

Datterselskap og tilknyttede selskaper vurderes etter kostmetoden i selskapsregnskapet. Investeringen er vurdert til anskaffelseskost for aksjene med mindre nedskrivning har vært nødvendig. Det er foretatt nedskrivning til virkelig verdi når verdifall skyldes årsaker som ikke kan forventes å være forbigående og det må anses nødvendig etter god regnskapsskikk. Nedskrivninger er reversert når grunnlaget for nedskrivning ikke lenger er til stede.

Utbytte, konsernbidrag og andre utdelinger fra datterselskap er inntektsført samme år som det er avsatt i givers regnskap. Overstiger utbytte / konsernbidraget andelen av opptjent resultat etter anskaffelsestidspunktet, representerer den overskytende del tilbakebetaling av investert kapital, og utdelingene er fratrukket investeringens verdi i balansen til morselskapet.

Varer

Varer er vurdert til det laveste av anskaffelseskost/tilvirkningskost og netto salgsverdi. Netto salgsverdi er estimert salgspris ved ordinær drift etter fradrag for beregnede nødvendige utgifter for gjennomføring av salget. Anskaffelseskost inkluderer utgifter påløpt ved anskaffelse av varene og kostnader for å bringe varene til nåværende plassering og tilordnes ved bruk av FIFO - prinsippet.

Fordringer

Kundefordringer og andre fordringer oppføres til pålydende etter fradrag for avsetning til forventet tap. Avsetning til tap gjøres på grunnlag av en individuell vurdering av de enkelte fordringene. For øvrige kundefordringer utføres en uspesifisert avsetning for å dekke forventet tap på krav.

Ved regnskapsføring av pensjon er lineær opptjeningsprofil og forventet sluttlønn som opptjeningsgrunnlag lagt til grunn.

Pensjoner - Innskuddsbasert ordning og AFP

Kostnaden til innskuddsbasert pensjonsordning tilsvarer periodens premie til forsikringsselskapet.

Kortsiktige plasseringer

Kortsiktige plasseringer (aksjer og andeler vurdert som omløpsmidler) vurderes til laveste av anskaffelseskost og virkelig verdi på balansedagen. Mottatt utbytte og andre utdelinger fra selskapene inntektsføres som annen finansinntekt.

Garanti

Det er avsatt til forventede garantikostnader. Garantiaavsetningen er i balansen oppført under annen kortsiktig gjeld.

Kontantstrømoppstilling

Kontantstrømoppstillingen er utarbeidet etter den indirekte metoden. Kontanter og kontantekvivalenter omfatter kontanter, bankinnskudd og andre kortsiktige, likvide plasseringer.



A/S Spilka Industri Årsregnskap 2021

Noter

Note 2 - Varer

Varer

	31.12.2021	31.12.2020
Råvarer	6 690 429	4 494 991
Varer under tilvirkning	9 971 059	6 556 005
Ferdigvarer	6 855 024	5 000 649
Handelsvarer	18 768 509	13 455 518
Varer	42 285 021	29 507 163

Varelageret er vurdert til den laveste verdi av anskaffelseskost/tilvirkningskost og netto salgsverdi per 31.12.2021. For varer under tilvirkning og ferdige varer innebærer anskaffelseskost full tilvirkningskost.

Det er i bokført verdi gjort fradrag for samlet ukurans med kr 6 000 000 mot kr 5 160 588 i 2020.

Note 3 Lønnskostnader, antall ansatte, godtgjørelser m.m.

Lønnskostnader

	2021	2020
Lønninger	34 534 305	30 067 075
Arbeidsgiveravgift	5 285 388	4 043 715
Pensjonskostnader	1 541 480	1 776 570
Andre ytelser	1 385 716	919 814
Sum	42 746 890	36 807 174

Gjennomsnittlig antall årsverk: 65,0 60

Ytelser til ledende personer

	Daglig leder	Styret
Honorar utbetalt i 2021	2 597 732	500 000
Pensjonsutgifter	0	0
Annen godtgjørelse	5 429	0

Daglig leder er tilknyttet selskapets pensjonsordning.

Daglig leder har bonusordning og opptjent bonus i 2021 er kr 227 318.

Revisor

Kostnadsførte betaling til revisor utgjør for 2021 kr 259 600,- eks. mva, og fordeler seg som følger:

Lovpålagt revisjon	147 000
Skatterådgivning inkl. teknisk utarbeidelse	31 000
Teknisk utarbeidelse årsregnskap	30 000
Andre tjenester	51 600
Sum	259 600



A/S Spilka Industri Årsregnskap 2021

Noter

--

Note 4 Pensjonskostnad

Sammensetning av samlede pensjoner og pensjonsforpliktelser

Selskapet er pliktig til å ha tjenstepensjonsordning etter lov om obligatorisk tjenstepensjon. Selskapets pensjonsordninger tilfredsstiller kravene i denne lov.

Pensjonsordningene behandles regnskapsmessig i henhold til NRS om pensjonskostnader.

Selskapet har også en usikret pensjonsordning vedrørende avtalefestet pensjon (AFP) som omfatter i alt 79 personer. |

Selskapet har en AFP-ordning som gir et livslangt tillegg til den ordinære pensjonen.

De ansatte kan velge å ta ut AFP-ordningen fra og med fylte 62 år, også ved siden av å stå i jobb, og ordningen gir ytterligere opptjening ved arbeid fram til 67 år.

AFP-ordningen er en ytelsesbasert flerforetakspensjonsordning, og finansieres gjennom premier som fastsettes som en prosent av lønn. Foreløpig foreligger ingen pålitelig måling og allokering av forpliktelse og midler i ordningen. Regnskapsmessig blir ordningen behandlet som en innskuddsbasert pensjonsordning hvor premiebetalingen kostnadsføres løpende. Ingen avsetninger foretas i regnskapet.

For 2021 er premien fastsatt til 2,5 % av samlede utbetalinger mellom 1 G og 7,1 G til bedriftens arbeidstakere. |

Det er ikke fondsoppbygging i ordningen og det forventes at premienivået vil øke for de kommende årene. |

Kostnadsført innskudd i innskuddsordningen utgjorde NOK 994 219 og NOK 1 302 717 i henholdsvis 2021 og 2020. |

Note 5 Solidaransvar merverdiavgift

Selskapet er fellesregistrert sammen med Spilka International AS,

Spilka Invest AS, Tasso AS og Blindheimsbreivika AS i avgiftsmantallet. Dette innebærer at selskapene er solidarisk ansvarlig for skyldig merverdiavgift. Selskapene er 100 % direkte eller indirekte eid av Tasso AS.



A/S Spilka Industri Årsregnskap 2021

Noter

--

Note 6 Anleggsmidler

	Driftsløsøre, inventar o.a. utstyr	Maskiner og anlegg	Bygg		
Anskaffelseskost pr. 01.01.21	7 892 049	69 314 367	60 705 984		
+ Tilgang kjøpte driftsmidler	2 915 469	971 478	1 147 418		
= Anskaffelseskost 31.12.21	10 807 518	70 285 845	61 853 402		
Av- og nedskrivninger pr. 01.01.21	7 534 521	63 559 450	16 677 814		
+ Årets ordinære avskrivninger	66 947	1 838 764	985 134		
= Av- og nedskrivninger pr. 31.12.21	7 601 468	65 398 214	17 662 948		
Bokført verdi 01.01.21	357 528	5 754 917	44 028 170		
+ Tilgang i året	2 915 469	971 478	1 147 418		
- Årets avskrivning og nedskrivning	66 947	1 838 764	985 134		
= Bokført verdi 31.12.21	3 206 050	4 887 631	44 190 454		
Økonomisk levetid	3-5 år	5 år	50 år		
Avskrivningsplan	Lineær	Lineær	Lineær		
		Tomter	Sum		
Anskaffelseskost pr. 01.01.21		699 521	138 611 921		
+ Tilgang kjøpte driftsmidler			5 034 365		
= Anskaffelseskost 31.12.21		699 521	143 646 286		
Av- og nedskrivninger pr. 01.01.21			87 771 785		
+ Årets ordinære avskrivninger			2 890 845		
= Av- og nedskrivninger pr. 31.12.21			90 662 630		
Bokført verdi 01.01.21		699 521	50 840 136		
+ Tilgang i året			5 034 365		
- Årets avskrivning og nedskrivning			2 890 845		
= Bokført verdi 31.12.21		699 521	52 983 656		
Økonomisk levetid					
Avskrivningsplan		Ikke aktuelt			

Selskapet har leieavtaler på diverse maskiner og utstyr. Disse er ikke balanseført da leieavtalene i henhold til god regnskapsskikk ikke er å anse som finansiell leasing. Kostnadsført leie er kr. 480 135 i 2021. Videre har selskapet leieavtale på bygninger. Kostnadsført leie i 2021 på disse er kr 442 569.



A/S Spilka Industri Årsregnskap 2021

Noter

--

Note 7 Immaterielle eiendeler

Anskaffelseskost 01.01.2021	10 453 995	10 453 995
Tilgang driftsmidler	9 198 115	9 198 115
Avgang solgte driftsmidler	0	0
Anskaffelseskost 31.12.2021	19 652 110	19 652 110
Akkumulerte avskrivninger	0	0
Akkumulerte nedskrivninger	0	0
Reversert nedskrivninger	0	0
Bokført verdi pr. 31.12.2021	19 652 110	19 652 110
Årets avskrivninger	0	0

Balanseførte verdier knyttet til aktiverte utviklingskostnader er alltid beheftet med risiko. Skulle selskapet ikke nå sine målsetninger relatert til salg og kommersialisering av nye produkter vil dette kunne medføre nedskrivninger i regnskapet. Styret er av den oppfatning at det ikke foreligger indikatorer på nedskrivningsplikt på nåværende tidspunkt, da de forventer positiv avkastning ved ferdigstillelse.

Selskapet starter avskrivninger når utviklingen er ferdigstilt.

Note 8 Egenkapital

	Aksjekapital	Overkurs	Innskutt annen egenkapital	Annen egenkapital	Sum
Egenkapital 01.01.2021	8 645 900	5 053 910	580 346	51 073 072	65 353 229
Årets endring i egenkapital:					
Årets resultat				4 126 508	4 126 508
Egenkapital pr 31.12.2021	8 645 900	5 053 910	580 346	55 199 581	69 479 737

Note 9 Aksjonærer

Aksjekapitalen i A/S Spilka Industri pr. 31.12 består av:

	Antall	Pålydende	Bokført
Ordinære aksjer	864 590	10,0	8 645 900
Sum	864 590		8 645 900

Eierstruktur

Aksjonærer i % pr. 31.12:

	Ordinære	Eierandel	Stemmeandel
Tasso AS	864 590	100,0	100,0



A/S Spilka Industri Årsregnskap 2021

Noter

--

Note 10 Skatt

Årets skattekostnad	2021	2020
Resultatført skatt på ordinært resultat:		
Betalbar skatt	0	0
Endring i utsatt skattefordel	1 175 105	409 789
Skattekostnad ordinært resultat	1 175 105	409 789
Skattepliktig inntekt:		
Ordinært resultat før skatt	5 301 613	2 441 323
Permanente forskjeller	39 774	-578 645
Endring i midlertidige forskjeller	-3 452 190	-347 278
Anvendelse av fremførbart underskudd	-1 889 198	-1 515 399
Skattepliktig inntekt	0	0
Betalbar skatt i balansen:		
Betalbar skatt på årets resultat	0	0
Sum betalbar skatt i balansen	0	0
Beregning av effektiv skattesats		
Resultat før skatt	5 301 613	2 441 323
Beregnet skatt av resultat før skatt	1 166 355	537 091
Skatteeffekt av permanente forskjeller	8 750	-127 302
Sum	1 175 105	409 789
Effektiv skattesats	22,2 %	16,8 %

Skatteeffekten av midlertidige forskjeller og underskudd til fremføring som har gitt opphav til utsatt skatt og utsatte skattefordeler, spesifisert på typer av midlertidige forskjeller

	2021	2020	Endring
Varige driftsmidler	9 898 079	9 183 004	-715 075
Varebeholdning	-3 197 364	-3 234 478	-37 115
Fordringer	-500 000	-1 200 000	-700 000
Avsetninger mv	-2 000 000	-4 000 000	-2 000 000
Sum	4 200 715	748 526	-3 452 190
Akkumulert fremførbart underskudd	-17 067 375	-18 956 573	-1 889 198
Grunnlag for utsatt skattefordel	-12 866 660	-18 208 047	-5 341 387
Utsatt skattefordel (22 %)	-2 830 665	-4 005 770	-1 175 105



A/S Spilka Industri Årsregnskap 2021

Noter

--

Note 11 Langsiktig gjeld, pantstillelser og garantier m.v.

	31.12.2021	31.12.2020
Gjeld som er sikret ved pant o.l.		
Langsiktig gjeld til kredittinstitusjoner	40 625 000	43 125 000
Kortsiktig gjeld, kassekreditt	12 139 772	
Sum	52 764 772	43 125 000
Gjeld som forfaller senere enn 5 år etter regnskapsårets slutt	0	0
Balanseført verdi av eiendeler pantsatt for egen gjeld		
Varelager	42 285 021	29 507 163
Driftsløsøre og maskiner	8 093 680	5 844 129
Tomter, bygninger o.a fast eiendom	44 889 975	44 727 691
Kundefordringer	14 511 842	11 946 335
Sum	109 780 518	92 025 317

Selskapets langsiktige lån er et såkalt ballonglån med forfall i 2022. Dette forventes å bli forlenget innen utløpet av opprinnelig låneavtale.

Av selskapets langsiktige gjeld pr. 31.12.21 er kr. 27 562 500 sikret ved rentebytteavtale (renteswap fastrente).

Note 12 Mellomværende med selskap i samme konsern m.v.

	Kundefordringer og andre kortsiktige fordringer		Andre langsiktige fordringer	
	31.12.2021	31.12.2020	31.12.2021	31.12.2020
Foretak i samme konsern	857 363	33 535	15 667 080	15 471 520
	Leverandørgjeld og annen kortsiktig gjeld		Skyldig konsernbidrag	
	31.12.2021	31.12.2020	31.12.2021	31.12.2020
Foretak i samme konsern	6 136 531	649 876	0	0
	Langsiktig gjeld			
	31.12.2021	31.12.2020		
Foretak i samme konsern	0	0		

Morselskapets eiere samt alle selskaper som inngår i konsernet Tasso regnes som nærstående parter. Utbetalinger til daglig leder og styret er spesifisert i note nr. 3.



A/S Spilka Industri Årsregnskap 2021

Noter

Note 13 Bankinnskudd

I posten inngår bundne skattetrekksmidler med kr 1 951 185

Note 14 Garantiavsetning

	31.12.2021	31.12.2020
Garantiavsetning til dekning av mulige framtidige garantiarbeider	2 000 000	4 000 000

Garantiarbeid og reklamasjonskostnader er i år utgiftsført med kr 53 252.

Note 15 Investering i aksjer og andeler

	31.12.2021	31.12.2020
Andre aksjer		
Diverse selskaper	149 150	115 850

DATTERSELSKAP

Selskapet eier Spilka Building Solutions AS 100 %. Investert beløp er kr 5 030 000 som er oppført som bokført verdi. Årets resultat er kr - 2 210 049 og egenkapital kr 2 819 851.

Note 16 Offentlige tilskudd

Regnskapsføring av offentlige tilskudd følger de grunnleggende prinsippene for inntekts- og kostnadsføring. Det betyr at tilskudd resultatføres samtidig med den kostnaden tilskuddet skal redusere. Tilskuddet føres mot den kostnadsart tilskuddet relaterer seg til. Skattefunn- Fradrag i skatt for kostnader til godkjent forsknings- og utviklingsprosjekt (Fou), følger den regnskapsmessige behandlingen for offentlige tilskudd.

Selskapet har også mottatt kr. 5 015 000 i støtte på utvikling av nye produkter fra Innovasjon Norge. Selskapet har hatt kostnader på kr. 9 198 115 som er aktivert under immaterielle eiendeler og de er redusert med mottatt støtte.

Note 17 Salgsinntekter

	2021	2020
Geografisk fordeling		
Salg i Norge	93 132 734	87 246 949
Salg utenom Norge	36 944 539	34 917 829
Sum	130 077 273	122 164 778



A/S Spilka Industri
Årsregnskap 2021

Noter

--

Note 18 Fortsatt drift

A/S Spilka Industri er inne i en aktiv omstillingsfase hvor etablerte produkter over tid har stagnert noe, men med en samtidig aktiv utvikling av nye produkter. Selskapet har siste årene investert aktivt i produktutvikling samtidig som det har vært fokus på bærekraftig inntjening i det kortere bildet. Dette har gitt positive resultater for 2020/2021. En slik omstilling har vært krevende og selskapets likviditet har til tider vært anstrengt. Dette i hovedsak knyttet til kapitalbinding i utviklingskostnader.

Selskapets egenkapitalsituasjon er vurdert god, men selskapets investeringer siste årene har redusert selskapets beholdning av likvider. Gjennomførte kostnadsreducerende tiltak i driften, etablert omsetningsvekst og særskilt finansiering av produktutvikling, har bidratt til at selskapet finner situasjonen tilfredsstillende sammenlignet med tidligere perioder.

Administrasjon og styret vurderer fortløpende selskapets kapitalbehov ut fra foreliggende planer og risiko. Herunder vurderes ytterligere langsiktige finansieringsbehov knyttet til selskapets videre investeringsplaner. Balanseføring av utsatt skattefordel og Forsknings- og utviklingskostnader kan på denne bakgrunn forsvares. Selskapets egenkapital er tilfredsstillende og man vurderer videre at der foreligger merverdier i fast eiendom.

Det er styrets oppfatning at dette gir godt grunnlag for en konklusjon om at forutsetning for fortsatt drift er tilstede.



spilka®

ÅRSBERETNING 2021

AS Spilka Industri utvikler, produserer og selger komplette systemløsninger til vindus- og dørprodusenter. Selskapet har en definert vekstambisjon med tilhørende strategi. Virksomheten drives fra egne lokaler i Ålesund.

Selskapets årsregnskap for 2021 viser driftsinntekter på NOK 130 077 274 mot NOK 122 164 779 i 2020. Driftsresultatet ble i 2021 NOK 6 553 003 mot NOK 5 432 829 i 2020. Årsresultat for 2021 endte på NOK 4 126 508 mot et årsresultat på NOK 2 031 534 i 2020.

Med utgangspunkt i selskapets resultat foreslår styret følgende disponering av årsresultatet:

<u>Overført til annen egenkapital</u>	<u>NOK 4 126 508</u>
<u>Sum</u>	<u>NOK 4 126 508</u>

Selskapets netto kontantstrøm fra operasjonelle aktiviteter er NOK 9 886 388.

Ansatte, internt og eksternt miljø

Internkontroll og et systematisk HMS-arbeid er viktige forutsetninger for å innfri vårt kundeløfte og våre målsettinger. Kompetanseheving er prioritert og utføres løpende i alle selskapets avdelinger. Sykefraværet i 2021 var på 4,16 % og ansees tilfredsstillende. Det var ikke registrert arbeidsuhell med fraværsskade i 2021. Pandemien har medført økt bruk av hjemmekontor, uten at det har gitt vesentlige påvirkninger på foretakets fysiske og psykiske arbeidsmiljø. Styret og ledelsen oppfatter arbeidsmiljøet ved bedriften som godt. Det er planlagt gjennomført en arbeidsmiljøkartlegging som grunnlag for ytterligere forbedringer i 2022.

Selskapets virksomhet medfører ikke belastning for det ytre miljø utover det som er normalt for denne type virksomhet. Selskapets virksomhet og avfall krever ingen spesielle tillatelser, og avfall deponeres på godkjent deponi eller resirkuleres.

Fokus på bærekraftige løsninger utgjør en viktig del av AS Spilka Industri sin strategi. Bærekraftstrategier bør etter selskapets vurderinger bidra til-, eller løse utfordringer knyttet til grønne energikilder og/eller bærekraftig ressursbruk. Spilka har valgt å rette sitt strategiske fokus mot bærekraftig ressursbruk hvor vi kan gjøre en forskjell i byggebransjen.

Likestilling og diskriminering

AS Spilka Industri ønsker å fremme likestilling og hindre diskriminering i arbeidslivet, og har startet prosesser med å etterfølge arbeidsgivers aktivitet- og reddegjøringsplikt etter likestillings og diskrimineringsloven.

AS Spilka Industri har igangsatt prosesser for å systematisk kartlegge nødvendige bakgrunnstall for å kunne gjøre nødvendige vurderinger, identifisere risiko og sette inn eventuelle tiltak. Selskapet vil arbeide med å involvere de ansattes tillitsvalgte i





vurderingene, og inkludere arbeidet i den årlige ledelsens gjennomgang som gjøres i forbindelse med ISO sertifisering. Det er gjennomført innledende vurderinger i selskapets ledergruppe. Det ble ikke avdekket noen åpenbar risiko for diskriminering eller andre hindre for likestilling.

Selskapets policy er å likestille kvinner og menn ved ansettelse. Selskapet har som mål å være en arbeidsplass hvor det ikke forekommer diskriminering på grunn av etnisitet, nasjonal opprinnelse, hudfarge, språk, religion, seksuell orientering og livssyn eller nedsatt funksjonsevne. Selskapet har så langt vurdert at det ikke er nødvendig å iverksette særskilte tiltak mot diskriminering.

Ved årets utgang var det 63 ansatte i selskapet, 10 kvinner og 53 menn. Selskapets ledelse besto av 1 kvinne og 6 menn. Selskapets styre består av 6 medlemmer, 1 kvinne og 5 menn.

AS Spilka Industri har liten grad av midlertidige ansatte, både blant funksjonærer og i produksjon. Ved årsslutt var det totalt 4 ansatte på midlertidig kontrakt, herunder 3 menn og 1 kvinne, av disse er det 2 lærlinger.

Totalt antall ansatte i deltidsstillinger er 5, herunder 2 kvinner og 3 menn. AS Spilka Industris policy er at ansatte skal utvikle lovpålagt foreldrepermisjon, uavhengig av kjønn. I 2021 har det vært 5 ansatte som har utviklet foreldrepermisjon, i snitt 12 uker, herunder 5 menn og ingen kvinner.

Forsknings- og utviklingsaktiviteter

AS Spilka Industri har kontinuerlig satsing på forskning og utvikling. Selskapet har aktivert kostnader til FOU med NOK 19 500 669 i et større utviklingsprosjekt, som har gitt inntekter i 2021. Det er forventet økning i inntekter knyttet til dette utviklingsprosjektet i 2022 og årene fremover.

Finansiell risiko

Styret og ledelsen har et bevisst forhold til risikostyring. Det arbeides aktivt med å belyse selskapets risikoområder, og utarbeide strategier og retningslinjer for å eliminere risiko.

AS Spilka Industri vektlegger et nært samarbeid med finansielle partnere, og har en tilfredsstillende finansiering tilpasset selskapets virksomhet.

Selskapets kredittisiko i forbindelse med transaksjoner med kunder og leverandører vurderes og rapporteres løpende av ledelsen.

Selskapet er eksponert for både direkte og indirekte valutarisiko, og vedtatt valutastrategi følges opp løpende av selskapets ledelse og rapporteres til styret.

AS Spilka Industri har ingen løpende sikringsforretninger pr. 31.12.21.

Renterisiko er knyttet til langsiktig gjeld og det er inngått rentesikringsavtale i henhold til selskapets risikomålsetting for 2021.

Styret vurderer likviditeten i selskapet som tilfredsstillende. Selskapets ledelse har fokus på likviditetsrisiko og sørger for løpende overvåking og rapportering av selskapets





likviditetsmessige stilling. Det er i 2021 iverksatt tiltak for å styrke likviditetsposisjonen gjennom økte kredittfasiliteter og interne forbedringsprogram av arbeidskapital.

Utsiktene fremover og fortsatt drift

Det framlagte resultatregnskap og balanse med tilhørende noter og kontantstrømpoppstilling for 2021 gir etter styrets oppfatning et rettviseende bilde av selskapets eiendeler, gjeld, finansiell stilling og resultat pr. 31. desember 2021.


Utover det som framgår av årsberetningen og årsregnskapet for 2021 med noter, foreligger det etter styret og den daglige ledelses oppfatning ikke andre forhold som har betydning for bedømmelsen av selskapet og konsernet.

Styret vurderer at selskapets sterke fokus på utvikling og kvalitet gjennom nært samarbeid med våre kunder, vil bidra til en sterk markedsposisjon og tilfredsstillende resultatutvikling i tiden fremover. Det er også reflektert i selskapets budsjett 2022 og langtidsplaner, der selskapet har målsatt seg betydelige vekstambisjoner gjennom en ny strategiplan. Selskapet bygger sin fremtidige utvikling på bærekraftige produktløsninger, som selskapet mener vil ha økt etterspørsel de kommende årene.

I samsvar med regnskapsloven § 3-3a bekreftes det at forutsetningen om fortsatt drift er til stede, og årsregnskapet for 2021 er satt opp med dette som utgangspunkt.


AS Spilka Industri har tegnet styreansvarsforsikring. Det har etter regnskapsårets slutt ikke inntrådt forhold som er av betydning for bedømmelsen av selskapets stilling ved årsskiftet.

Emblem 25. mars 2022
Styret for AS Spilka Industri


Gunnar Hareide
Styrets leder



Bjørn Stafset
Styremedlem


Kåre Fausa
Styremedlem


Johan Fausa
Styremedlem


Roar Solevåg
Styremedlem


Erling Haugen
Styremedlem


Terje Røe
Daglig leder





Verifikasjon

Transaksjon 09222115557465939754

Dokument

20220325 Årsberetning AS Spilka Industri 2021
Hoveddokument
3 sider
Initiert på 2022-03-28 08:45:23 CEST (+0200) av Ole-
Petter Jørgensen (OJ)
Ferdigstilt den 2022-03-28 22:39:04 CEST (+0200)

Initiativtaker

Ole-Petter Jørgensen (OJ)
Spilka International AS
Organisasjonsnr. 990 648 670
ole-petter.jorgensen@spilka.com
+4791817162

Signerende parter

Terje Bøe (TB)
terje.boe@spilka.com
+4790912218

 bankID



Navnet norsk BankID oppga var "Terje Bøe"
BankID issued by "BankID - Bankenes ID-tjeneste AS"
2021-10-27 17:05:19 CEST (+0200)
Signert 2022-03-28 08:49:36 CEST (+0200)

Gunnar Hareide (GH)
gunnar.hareide@wattn.no
+4790013603

 bankID




Navnet norsk BankID oppga var "Gunnar Stein Hareide"
BankID issued by "DNB Bank ASA"
2020-11-11 12:58:29 CET (+0100)
Signert 2022-03-28 22:39:04 CEST (+0200)

Laila Stafset (LS)
laila.stafset@spilka.com

Bjørn Stafset (BS)
bjorn.stafset@spilka.com
+4798263234

 bankID



Navnet norsk BankID oppga var "Bjørn Stafset"
BankID issued by "Nordea Bank Abp filial i Norge"
2021-10-18 16:39:20 CEST (+0200)
Signert 2022-03-28 08:56:16 CEST (+0200)

Johan Fausa (JF)
johan.fausa@mimer.no
+4792604048

 bankID



Navnet norsk BankID oppga var "Johan Arne Fausa"
BankID issued by "BankID - Bankenes ID-tjeneste AS"
2021-09-03 14:39:41 CEST (+0200)
Signert 2022-03-28 09:13:05 CEST (+0200)

Erling Haugen (EH)
erling.haugen@spilka.com





Verifikasjon

Transaksjon 09222115557465939754

+4741425541

 bankID



Navnet norsk BankID oppga var "Laila Kristin Stafset"

BankID issued by "DNB Bank ASA"

2021-10-03 05:41:12 CEST (+0200)

Signert 2022-03-28 09:24:24 CEST (+0200)

Roar Solevåg (RS)

roar.solevaag@spilka.com

+4791850744

 bankID



Navnet norsk BankID oppga var "Roar Båtnes Solevåg"


BankID issued by "SpareBank 1 Utvikling DA"

2021-09-22 06:22:12 CEST (+0200)

Signert 2022-03-28 08:47:13 CEST (+0200)

+4740865637

 bankID



Navnet norsk BankID oppga var "Erling Otto Haugen"

BankID issued by "Nordea Bank Abp filial i Norge"

2021-10-29 17:40:27 CEST (+0200)

Signert 2022-03-28 09:37:49 CEST (+0200)

Denne verifiseringen ble utstedt av Scrive. Informasjon i kursiv har blitt verifisert trygt av Scrive. For mer informasjon/bevis som angår dette dokumentet, se de skjulte vedleggene. Bruk en PDF-leser, som Adobe Reader, som kan vise skjulte vedlegg for å se vedleggene. Vennligst merk at hvis du skriver ut dokumentet, kan ikke en utskrevet kopi verifiseres som original i henhold til bestemmelsene nedenfor, og at en enkel utskrift vil være uten innholdet i de skjulte vedleggene. Den digitale signeringsprosessen (elektronisk forsegling) garanterer at dokumentet og de skjulte vedleggene er originale, og dette kan dokumenteres matematisk og uavhengig av Scrive. Scrive tilbyr også en tjeneste som lar deg automatisk verifisere at dokumentet er originalt på: <https://scrive.com/verify>





contabile

Til generalforsamlingen i A/S Spilka Industrier

Uavhengig revisors beretning

Konklusjon

Vi har revidert A/S Spilka Industriers årsregnskap som viser et overskudd på kr 4 126 508. Årsregnskapet består av balanse per 31. desember 2021, resultatregnskap og kontantstrømoppstilling for regnskapsåret avsluttet per denne datoen og noter til årsregnskapet, herunder et sammendrag av viktige regnskapsprinsipper.

Etter vår mening

- oppfyller årsregnskapet gjeldende lovkrav, og
- gir årsregnskapet et rettviseende bilde av selskapets finansielle stilling per 31. desember 2021, og av dets resultater og kontantstrømmer for regnskapsåret avsluttet per denne datoen i samsvar med regnskapslovens regler og god regnskapsskikk i Norge.

Grunnlag for konklusjonen

Vi har gjennomført revisjonen i samsvar med de internasjonale revisjonsstandardene International Standards on Auditing (ISA-ene). Våre oppgaver og plikter i henhold til disse standardene er beskrevet nedenfor under *Revisors oppgaver og plikter ved revisjonen av årsregnskapet*. Vi er uavhengige av selskapet slik det kreves i lov, forskrift og International Code of Ethics for Professional Accountants (inkludert internasjonale uavhengighetsstandarder) utstedt av the International Ethics Standards Board for Accountants (IESBA-reglene), og vi har overholdt våre øvrige etiske forpliktelser i samsvar med disse kravene. Innhentet revisjonsbevis er etter vår vurdering tilstrekkelig og hensiktsmessig som grunnlag for vår konklusjon.

Øvrig informasjon

Styret og daglig leder (ledelsen) er ansvarlige for informasjonen i årsberetningen. Øvrig informasjon omfatter informasjon i årsrapporten bortsett fra årsregnskapet og den tilhørende revisjonsberetningen. Vår konklusjon om årsregnskapet ovenfor dekker ikke informasjonen i årsberetningen.

I forbindelse med revisjonen av årsregnskapet er det vår oppgave å lese årsberetningen. Formålet er å vurdere hvorvidt det foreligger vesentlig inkonsistens mellom årsberetningen og årsregnskapet og den kunnskap vi har opparbeidet oss under revisjonen av årsregnskapet, eller hvorvidt informasjon i årsberetningen ellers fremstår som vesentlig feil. Vi har plikt til å rapportere dersom årsberetningen fremstår som vesentlig feil. Vi har ingenting å rapportere i så henseende.

Basert på kunnskapen vi har opparbeidet oss i revisjonen, mener vi at årsberetningen

- er konsistent med årsregnskapet og
- inneholder de opplysninger som skal gis i henhold til gjeldende lovkrav.



contabile

Ledelsens ansvar for årsregnskapet

Ledelsen er ansvarlig for å utarbeide årsregnskapet og for at det gir et rettviseende bilde i samsvar med regnskapslovens regler og god regnskapsskikk i Norge. Ledelsen er også ansvarlig for slik internkontroll som den finner nødvendig for å kunne utarbeide et årsregnskap som ikke inneholder vesentlig feilinformasjon, verken som følge av misligheter eller utilsiktede feil.

Ved utarbeidelsen av årsregnskapet må ledelsen ta standpunkt til selskapets evne til fortsatt drift og opplyse om forhold av betydning for fortsatt drift. Forutsetningen om fortsatt drift skal legges til grunn for årsregnskapet så lenge det ikke er sannsynlig at virksomheten vil bli avvirket.

Revisors oppgaver og plikter ved revisjonen av årsregnskapet

Vårt mål er å oppnå betryggende sikkerhet for at årsregnskapet som helhet ikke inneholder vesentlig feilinformasjon, verken som følge av misligheter eller utilsiktede feil, og å avgi en revisjonsberetning som inneholder vår konklusjon. Betryggende sikkerhet er en høy grad av sikkerhet, men ingen garanti for at en revisjon utført i samsvar med ISA-ene, alltid vil avdekke vesentlig feilinformasjon som eksisterer. Feilinformasjon kan oppstå som følge av misligheter eller utilsiktede feil. Feilinformasjon blir vurdert som vesentlig dersom den enkeltvis eller samlet med rimelighet kan forventes å påvirke økonomiske beslutninger som brukerne foretar basert på årsregnskapet.

For videre beskrivelse av revisors oppgaver og plikter vises det til:
<https://revisorforeningen.no/revisjonsberetninger>

Ålesund, 25. mars 2022
Contabile AS

Oddvar Sandnes
Statsautorisert revisor