



ÅRSREGNSKAPET FOR REGNSKAPSÅRET 2024 - GENERELL INFORMASJON

Enheten

Organisasjonsnummer: 966 595 280
Organisasjonsform: Aksjeselskap
Foretaksnavn: ØKLAND INVEST AS
Forretningsadresse: Markegata 33
6900 FLORØ

Regnskapsår

Årsregnskapets periode: 01.01.2024 - 31.12.2024

Konsern

Morselskap i konsern: Nei

Regnskapsregler

Regler for små foretak benyttet: Ja
Benyttet ved utarbeidelsen av årsregnskapet til selskapet: Regnskapslovens alminnelige regler

Årsregnskapet fastsatt av kompetent organ

Bekreftet av representant for selskapet: Trond Helje Økland
Dato for fastsettelse av årsregnskapet: 30.06.2025

Grunnlag for avgivelse

År 2024: Årsregnskapet er elektronisk innlevert
År 2023: Tall er hentet fra elektronisk innlevert årsregnskap fra 2024

Det er ikke krav til at årsregnskapet m.v. som sendes til Regnskapsregisteret er undertegnet. Kontrollen på at dette er utført ligger hos revisor/enhetens øverste organ. Sikkerheten ivaretas ved at innsender har rolle/rettighet for innsending av årsregnskapet via Altinn, og ved at det bekreftes at årsregnskapet er fastsatt av kompetent organ.

Brønnøysundregistrene, 18.07.2025



Resultatregnskap

Beløp i: NOK	Note	2024	2023
RESULTATREGNSKAP			
Inntekter			
Salgsinntekt		1 239 318	651 713
Annen driftsinntekt		836 088	713 481
Sum inntekter		2 075 406	1 365 194
Kostnader			
Lønnskostnad	2	1 105 493	1 085 851
Avskrivning av driftsmidler og immaterielle eiendeler	3	167 052	159 702
Annen driftskostnad		504 025	558 481
Sum kostnader		1 776 570	1 804 034
Driftsresultat		298 836	-438 840
Finansinntekter og finanskostnader			
Annen renteinntekt		1 025	1 188
Annen finansinntekt		147 284	68 907
Verdiøkning markedsbaserte omløpsmidler	4	250 410	331 955
Sum finansinntekter		398 719	402 050
Verdireduksjon markedsbaserte omløpsmidler	4		
Nedskrivning av andre finansielle anleggsmidler		-13 931	-67
Annen rentekostnad		427 241	362 138
Annen finanskostnad		39 279	45 722
Sum finanskostnader		452 589	407 793
Netto finans		-53 870	-5 743
Resultat før skattekostnad		244 967	-444 584
Skattekostnad på resultat	5		
Årsresultat	6	244 967	-444 584
Årsresultat etter minoritetsinteresser		244 967	-444 584
Totalresultat		244 967	-444 584



Resultatregnskap

Beløp i: NOK	Note	2024	2023
Overføringer og disponeringer			
Avsatt til annen egenkapital		244 967	-444 584
Sum overføringer og disponeringer		244 967	-444 584



Balanse

Beløp i: NOK	Note	2024	2023
BALANSE - EIENDELER			
Anleggsmidler			
Immaterielle eiendeler			
Utsatt skattefordel	5		
Varige driftsmidler			
Tomter, bygninger o.a. fast eiendom	3, 7	4 263 498	4 423 200
Maskiner og anlegg	3		
Skip og flytende installasjoner	3		
Driftsløsøre, inventar o.a. utstyr	3, 7	41 650	
Sum varige driftsmidler		4 305 148	4 423 200
Finansielle anleggsmidler			
Investering i annet foretak i samme konsern	8		
Investeringer i tilknyttet selskap	8	5 175 020	5 161 089
Investeringer i aksjer og andeler		10 100	10 100
Sum finansielle anleggsmidler		5 185 120	5 171 189
Sum anleggsmidler		9 490 268	9 594 389
Omløpsmidler			
Varer			
Fordringer			
Kundefordringer	7	132 629	75 165
Andre kortsiktige fordringer	7	37 041	75 013
Sum fordringer		169 670	150 178
Investeringer			
Aksjer og andeler i foretak i samme konsern	8		
Markedsbaserte aksjer	4	2 517 601	2 170 977
Sum investeringer		2 517 601	2 170 977
Bankinnskudd, kontanter og lignende			
Bankinnskudd, kontanter o.l.		198 146	571 786
Sum bankinnskudd, kontanter og lignende		198 146	571 786



Balanse

Beløp i: NOK	Note	2024	2023
Sum omløpsmidler		2 885 417	2 892 940
SUM EIENDELER		12 375 685	12 487 329
BALANSE - EGENKAPITAL OG GJELD			
Egenkapital			
Innskutt egenkapital			
Aksjekapital		500 000	500 000
Sum innskutt egenkapital		500 000	500 000
Opptjent egenkapital			
Annen egenkapital		5 107 791	4 862 824
Sum opptjent egenkapital		5 107 791	4 862 824
Sum egenkapital	6	5 607 791	5 362 824
Gjeld			
Langsiktig gjeld			
Utsatt skatt	5		
Annen langsiktig gjeld			
Gjeld til kredittinstitusjoner	7	6 229 164	6 500 000
Sum annen langsiktig gjeld		6 229 164	6 500 000
Sum langsiktig gjeld		6 229 164	6 500 000
Kortsiktig gjeld			
Leverandørgjeld		59 629	81 078
Off. trekk og avgifter		220 577	287 755
Annen kortsiktig gjeld		258 524	255 671
Sum kortsiktig gjeld		538 730	624 505
Sum gjeld		6 767 894	7 124 505
SUM EGENKAPITAL OG GJELD		12 375 685	12 487 329



Brønnøysundregistrene

ÅRSREGNSKAP FOR REGNSKAPSÅRET 2024 - GENERELL INFORMASJON

Journalnummer: 2025 682743

Enheten

Organisasjonsnummer: 966 595 280
Organisasjonsform: Aksjeselskap
Foretaksnavn: ØKLAND INVEST AS
Forretningsadresse: Markegata 33
6900 FLORØ

Regnskapsår

Årsregnskapets periode: 01.01.2024 - 31.12.2024

Konsern

Morselskap i konsern: Nei

Regnskapsregler

Regler for små foretak benyttet: Ja
Benyttet ved utarbeidelsen av
årsregnskapet til selskapet: Regnskapslovens alminnelige regler

Årsregnskapet fastsatt av kompetent organ

Bekreftet av representant for selskapet: Trond Helje Økland
Dato for fastsettelse av årsregnskapet: 30.06.2025

Revisjon

Selskapet har besluttet at årsregnskapet
ikke skal revideres: Ja
Årsregnskapet er utarbeidet av ekstern
autorisert regnskapsfører: Ja
Ekstern autorisert regnskapsfører har i
løpet av regnskapsåret bistått ved den
løpende regnskapsføringen eller utført
andre tjenester for selskapet enn å
utarbeide årsregnskapet: Ja

Grunnlag for avgivelse

År 2024: Årsregnskap er elektronisk innlevert.
År 2023: Tall er hentet fra elektronisk innlevert årsregnskap fra 2024.

Det er ikke krav til at årsregnskapet m.v. som sendes til Regnskapsregisteret er undertegnet. Kontrollen på at dette er utført ligger hos revisor/enhetens øverste organ. Sikkerheten ivaretas ved at innsender har rolle/rettighet for innsending av årsregnskapet via Altinn, og ved at det bekreftes at årsregnskapet er fastsatt av kompetent organ.

Brønnøysundregistrene, 17.07.2025

Brønnøysundregistrene
Postadresse: Postboks 900, 8910 Brønnøysund
Telefon: 75 00 75 00
E-post: firmapost@brreg.no Internett: www.brreg.no
Organisasjonsnummer: 974 760 673



Organisasjonsnr: 966 595 280
ØKLAND INVEST AS

RESULTATREGNSKAP

Beløp i: NOK	Note	2024	2023
RESULTATREGNSKAP			
Inntekter			
Salgsinntekt		1 239 318	651 713
Annen driftsinntekt		836 088	713 481
Sum inntekter		2 075 406	1 365 194
Kostnader			
Lønnskostnad	2	1 105 493	1 085 851
Avskrivning av driftsmidler og immaterielle eiendeler	3	167 052	159 702
Annen driftskostnad		504 025	558 481
Sum kostnader		1 776 570	1 804 034
Driftsresultat		298 836	-438 840
Finansinntekter og finanskostnader			
Annen renteinntekt		1 025	1 188
Annen finansinntekt		147 284	68 907
Verdiøkning markedsbaserte omløpsmidler	4	250 410	331 955
Sum finansinntekter		398 719	402 050
Verdireduksjon markedsbaserte omløpsmidler	4		
Nedskrivning av andre finansielle anleggsmidler		-13 931	-67
Annen rentekostnad		427 241	362 138
Annen finanskostnad		39 279	45 722
Sum finanskostnader		452 589	407 793
Netto finans		-53 870	-5 743
Resultat før skattekostnad		244 967	-444 584
Skattekostnad på resultat	5		
Årsresultat	6	244 967	-444 584
Årsresultat etter minoritetsinteresser		244 967	-444 584
Totalresultat		244 967	-444 584
Overføringer og disponeringer			
Avsatt til annen egenkapital		244 967	-444 584
Sum overføringer og disponeringer		244 967	-444 584





Organisasjonsnr: 966 595 280
ØKLAND INVEST AS

BALANSE

Beløp i: NOK	Note	2024	2023
BALANSE - EIENDELER			
Anleggsmidler			
Immaterielle eiendeler			
Utsatt skattefordel	5		
Varige driftsmidler			
Tomter, bygninger o.a. fast eiendom	3, 7	4 263 498	4 423 200
Maskiner og anlegg	3		
Skip og flytende installasjoner	3		
Driftsløsøre, inventar o. a. utstyr	3, 7	41 650	
Sum varige driftsmidler		4 305 148	4 423 200
Finansielle anleggsmidler			
Investering i annet foretak i samme konsern	8		
Investeringer i tilknyttet selskap	8	5 175 020	5 161 089
Investeringer i aksjer og andeler		10 100	10 100
Sum finansielle anleggsmidler		5 185 120	5 171 189
Sum anleggsmidler		9 490 268	9 594 389
Omløpsmidler			
Varer			
Fordringer			
Kundefordringer	7	132 629	75 165
Andre kortsiktige fordringer	7	37 041	75 013
Sum fordringer		169 670	150 178
Investeringer			
Aksjer og andeler i foretak i samme konsern	8		
Markedsbaserte aksjer	4	2 517 601	2 170 977
Sum investeringer		2 517 601	2 170 977
Bankinnskudd, kontanter og lignende			
Bankinnskudd, kontanter o. l.		198 146	571 786
Sum bankinnskudd, kontanter og lignende		198 146	571 786



Sum omløpsmidler		2 885 417	2 892 940
SUM EIENDELER		12 375 685	12 487 329
BALANSE - EGENKAPITAL OG GJELD			
Egenkapital			
Innskutt egenkapital			
Aksjekapital		500 000	500 000
Sum innskutt egenkapital		500 000	500 000
Opptjent egenkapital			
Annen egenkapital		5 107 791	4 862 824
Sum opptjent egenkapital		5 107 791	4 862 824
Sum egenkapital	6	5 607 791	5 362 824
Gjeld			
Langsiktig gjeld			
Utsatt skatt	5		
Annen langsiktig gjeld			
Gjeld til kredittinstitusjoner	7	6 229 164	6 500 000
Sum annen langsiktig gjeld		6 229 164	6 500 000
Sum langsiktig gjeld		6 229 164	6 500 000
Kortsiktig gjeld			
Leverandørgjeld		59 629	81 078
Off. trekk og avgifter		220 577	287 755
Annen kortsiktig gjeld		258 524	255 671
Sum kortsiktig gjeld		538 730	624 505
Sum gjeld		6 767 894	7 124 505
SUM EGENKAPITAL OG GJELD		12 375 685	12 487 329



Organisasjonsnr: 966 595 280
ØKLAND INVEST AS

NOTEOPPLYSNINGER - SELSKAP - alle poster oppgitt i hele tall

Note
2

Antall årsverk i regnskapsåret
1.00

Sum Beløp

Balanseført verdi 31.12. Varige driftsmidler Immaterielle eiend.

Konsernregnskap

Morselskapet sitt navn

Forretningskontor for morselskapet

Begrunnelse for at datterselskap er utelatt fra konsolideringen

Samlet beløp - tilknyttet selskap Årets Fjorårets

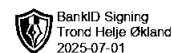
Samlet beløp - foretak i samme konsern Årets Fjorårets

Samlet beløp - foretak i samme konsern Årets Fjorårets

Samlet beløp - felles kontrollert virksomhet Årets Fjorårets

Pantstillelse Beløp

Beholdning av egne aksjer Antall Pålydende Andel av aksjek.



Årsregnskap 2024 Økland Invest AS

Resultatregnskap
Balanse
Noter

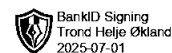
Org.nr.: 966 595 280



Resultatregnskap

Økland Invest AS

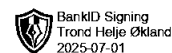
Driftsinntekter og driftskostnader	Note	2024	2023
Salgsinntekt		1 239 318	651 713
Annen driftsinntekt		836 088	713 481
Sum driftsinntekter		<u>2 075 406</u>	<u>1 365 194</u>
Lønnskostnad	2	1 105 493	1 085 851
Avskrivning av driftsmidler og immaterielle eiendeler	3	167 052	159 702
Annen driftskostnad		504 025	558 481
Sum driftskostnader		<u>1 776 570</u>	<u>1 804 034</u>
Driftsresultat		<u>298 836</u>	<u>-438 840</u>
Finansinntekter og finanskostnader			
Annen renteinntekt		1 025	1 188
Annen finansinntekt		147 284	68 907
Verdiøkning markedsbaserte omløpsmidler	4	250 410	331 955
Nedskrivning av andre finansielle anleggsmidler		-13 931	-67
Annen rentekostnad		427 241	362 138
Annen finanskostnad		39 279	45 722
Resultat av finansposter		<u>-53 870</u>	<u>-5 743</u>
Resultat før skattekostnad		<u>244 967</u>	<u>-444 584</u>
Resultat		<u>244 967</u>	<u>-444 584</u>
Årsresultat	6	<u>244 967</u>	<u>-444 584</u>
Overføringer			
Avsatt til annen egenkapital		244 967	-444 584
Sum overføringer		<u>244 967</u>	<u>-444 584</u>



Balanse

Økland Invest AS

Eiendeler	Note	2024	2023
Anleggsmidler			
Tomter, bygninger o.a. fast eiendom	3, 7	4 263 498	4 423 200
Driftsløsøre, inventar o.a. utstyr	3, 7	41 650	0
Sum varige driftsmidler		<u>4 305 148</u>	<u>4 423 200</u>
Investeringer i tilknyttet selskap	8	5 175 020	5 161 089
Investeringer i aksjer og andeler		10 100	10 100
Sum finansielle anleggsmidler		<u>5 185 120</u>	<u>5 171 189</u>
Sum anleggsmidler		<u>9 490 268</u>	<u>9 594 389</u>
Omløpsmidler			
Kundefordringer	7	132 629	75 165
Andre kortsiktige fordringer	7	37 041	75 013
Sum fordringer		<u>169 670</u>	<u>150 178</u>
Markedsbaserte aksjer	4	2 517 601	2 170 977
Sum investeringer		<u>2 517 601</u>	<u>2 170 977</u>
Bankinnskudd, kontanter o.l.		198 146	571 786
Sum omløpsmidler		<u>2 885 417</u>	<u>2 892 940</u>
Sum eiendeler		<u>12 375 685</u>	<u>12 487 329</u>



Balanse

Økland Invest AS

Egenkapital og gjeld	Note	2024	2023
Innskutt egenkapital			
Aksjekapital		500 000	500 000
Sum innskutt egenkapital		<u>500 000</u>	<u>500 000</u>
Opptjent egenkapital			
Annen egenkapital		5 107 791	4 862 824
Sum opptjent egenkapital		<u>5 107 791</u>	<u>4 862 824</u>
Sum egenkapital	6	<u>5 607 791</u>	<u>5 362 824</u>
Gjeld			
Gjeld til kredittinstitusjoner	7	6 229 164	6 500 000
Sum annen langsiktig gjeld		<u>6 229 164</u>	<u>6 500 000</u>
Kortsiktig gjeld			
Leverandørgjeld		59 629	81 078
Off. trekk og avgifter		220 577	287 755
Annen kortsiktig gjeld		258 524	255 671
Sum kortsiktig gjeld		<u>538 730</u>	<u>624 505</u>
Sum gjeld		<u>6 767 894</u>	<u>7 124 505</u>
Sum gjeld og egenkapital		<u>12 375 685</u>	<u>12 487 329</u>

Flørø, 30.06.2025
Styret i Økland Invest AS

Trond Helje Økland
Styreleder



Noter til årsregnskap

Regnskapsprinsipper

Årsregnskapet er satt opp i samsvar med regnskapsloven og NRS 8 - God regnskapsskikk for små foretak.

Driftsinntekter

Inntektsføring ved salg av varer skjer på leveringstidspunktet. Tjenester inntektsføres etter hvert som de leveres.

Skatt

Skattekostnaden i resultatregnskapet omfatter både periodens betalbare skatt og endring i utsatt skatt. Utsatt skatt er beregnet med 22 % på grunnlag av de midlertidige forskjeller som eksisterer mellom regnskapsmessige og skattemessige verdier, samt ligningsmessig underskudd til fremføring ved utgangen av regnskapsåret. Skatteøkende og skattereduserende midlertidige forskjeller som reverserer eller kan reverseres i samme periode er utlignet og nettoført.

Klassifisering og vurdering av anleggsmidler

Anleggsmidler omfatter eiendeler bestemt til varig eie og bruk. Anleggsmidler er vurdert til anskaffelseskost. Varige driftsmidler balanseføres og avskrives over driftsmidlets økonomiske levetid. Varige driftsmidler nedskrives til gjenvinnbart beløp ved verdifall som forventes ikke å være forbigående. Nedskrivningen reverseres når grunnlaget for nedskrivningen ikke lenger er til stede.

Klassifisering og vurdering av omløpsmidler

Omløpsmidler og kortsiktig gjeld omfatter normalt poster som forfaller til betaling innen ett år etter balansedagen, samt poster som knytter seg til varekretsløpet. Omløpsmidler vurderes til laveste verdi av anskaffelseskost og virkelig verdi.

Fordringer

Kundefordringer og andre fordringer oppføres til pålydende etter fradrag for avsetning til forventet tap. Avsetning til tap gjøres på grunnlag av en individuell vurdering av de enkelte fordringene.

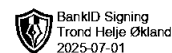
Datterselskap og tilknyttet selskap

Datterselskap og tilknyttede selskaper vurderes etter kostmetoden i selskapsregnskapet. Investeringen er vurdert til anskaffelseskost for aksjene med mindre nedskrivning har vært nødvendig. Det er foretatt nedskrivning til virkelig verdi når verdifall skyldes årsaker som ikke kan forventes å være forbigående og det må anses nødvendig etter god regnskapsskikk. Nedskrivninger er reversert når grunnlaget for nedskrivning ikke lenger er til stede.

Utbytte og konsernbidrag fra datterselskaper og tilknyttede selskaper inntektsføres i avsetningsåret dersom det kan anslås med rimelig sikkerhet. Overstiger utbytte / konsernbidraget andelen av opptjent resultat etter anskaffelsestidspunktet, representerer den overskytende del tilbakebetaling av investert kapital, og utdelingene er fratrukket investeringens verdi i balansen.

Andre kortsiktige aksjer og andeler

Kortsiktige investeringer i noterte aksjer og andeler blir vurdert etter markedsverdi.



Noter til årsregnskap

Note 2 Lønnskostnader og antall årsverk

Lønnskostnader

	2024	2023
Lønninger	938 784	905 978
Arbeidsgiveravgift	123 424	138 227
Pensjonskostnader	43 285	41 646
Sum	1 105 493	1 085 851


Selskapet har i 2024 sysselsatt 1 årsverk.

Note 3 Anleggsmidler

	Bygninger og tomter	Driftsløsøre, inventar ol.	Sum
Anskaffelseskost pr. 01.01.24	5 956 963		5 956 963
+ Tilgang kjøpte driftsmidler		49 000	49 000
= Anskaffelseskost 31.12.24	5 956 963	49 000	6 005 963
Akkumulerte avskrivninger 31.12.24	1 693 464	7 350	1 700 814
= Bokført verdi 31.12.24	4 263 499	41 650	4 305 149
Årets ordinære avskrivninger	159 702	7 350	167 052
Økonomisk levetid	10-50 år	5 år	

Note 4 Markedsbaserte verdipapirer

	Anskaffelses- kost	Markeds- verdi	Balanseført verdi	Resultatført verdiendring
Omløpsmidler	1 949 582	2 517 601	2 517 601	250 410



Noter til årsregnskap

Note 5 Skatt

Årets skattekostnad	2024	2023
Resultatført skatt på ordinært resultat:		
Betalbar skatt	0	0
Endring i utsatt skatt	0	0
Skattekostnad ordinært resultat	0	0
Skattepliktig inntekt:		
Resultat før skatt	244 967	-444 584
Permanente forskjeller	-405 657	-378 784
Endring i midlertidige forskjeller	184 677	235 411
Anvendelse av fremførbart underskudd	-23 986	0
Skattepliktig inntekt	0	-587 957
Betalbar skatt i balansen:		
Betalbar skatt på årets resultat	0	0
Sum betalbar skatt i balansen	0	0

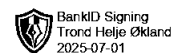
Skatteeffekten av midlertidige forskjeller og underskudd til fremføring som har gitt opphav til utsatt skatt og utsatte skattefordeler, spesifisert på typer av midlertidige forskjeller

	2024	2023	Endring
Varige driftsmidler	510 699	552 837	42 138
Fordringer	-35 000	-35 000	0
Gevinst – og tapskonto	570 155	712 694	142 539
Sum	1 045 854	1 230 530	184 677
Akkumulert fremførbart underskudd	-2 746 587	-2 770 573	-23 986
Inngår ikke i beregningen av utsatt skatt	1 700 734	1 540 043	-160 691
Utsatt skattefordel (22 %)	0	0	0

I henhold til God regnskapsskikk for små foretak balanseføres ikke utsatt skattefordel.

Note 6 Egenkapital

	Aksjekapital	Annen egenkapital	Sum egenkapital
Pr. 31.12.2023	500 000	4 862 824	5 362 824
Årets resultat		244 967	244 967
Pr 31.12.2024	500 000	5 107 791	5 607 791



Noter til årsregnskap

Note 7 Gjeld

	2024	2023
Langsiktig gjeld med forfall senere enn 5 år		
Gjeld til kredittinstitusjoner	4 874 984	5 145 820
Sum	4 874 984	5 145 820
Gjeld sikret ved pant	6 229 164	6 500 000
Pantsatte eiendeler:		
Tomter, bygninger o.a. fast eiendom	4 263 498	4 423 200
Fordringer	169 441	150 178
Driftsløsøre	41 650	0
Sum	4 474 589	4 573 378

Note 8 Datterselskap, TS og FKV

	Kontor- kommune	Eier- andel	Anskaffelses kost	Balanseført verdi	Andel egenkapital	Andel resultat
DS/FKV/TS						
Kvartalet KINN Florø AS		22,5%	3 431 139	3 431 139	7 515 966	395 183
MHG Florø KINN AS		25,0%	15 394 100	1 743 881	1 743 881	13 931
Sum			18 825 239	5 175 020	9 259 847	409 114

For Kvartalet Florø AS er andel egenkapital og andel resultat tall pr 31.12.23.



Anleggskartotek

Gruppering: Anleggsmiddelgruppe

Klient: 10203 Øikland Invest AS

Fødsels-/org.nr: 966 595 280

Nr.	Betegnelse	Konto	Ansk.-	Ansk. kost	Akk. av-/	Bokført verdi	Tilgang i året	Avgang i året	Avskrivning i	Nedskrivning	Off. tilskudd	Bokført verdi
			01.01	01.01	nedskr. 01.01	01.01	i året	i året	året	i året		31.12
												År%
Bygninger og tomter												
1	Andel av Kolkåla	1100	2006	1 814 315,00	714 987,00	1 099 328,00	0,00	0,00	36 286,00	0,00	0,00	1 063 042,00
2	Strandgata 27	1101	2014	2 473 300,00	457 560,00	2 015 740,00	0,00	0,00	49 466,00	0,00	0,00	1 966 274,00
3	Tomt - Strandgata 27	1150	2014	859 000,00	0,00	859 000,00	0,00	0,00	0,00	0,00	0,00	859 000,00
4	Ventilasjonsanlegg K	1120	2017	212 500,00	92 079,00	120 421,00	0,00	0,00	14 166,00	0,00	0,00	106 255,00
5	Kolkåla-ombygging ti	1102	2017	0,00	0,00	0,00	0,00	0,00	0,00	0,00	0,00	0,00
6	Strandgt 27 ombygg	1101	2019	597 848,04	269 136,00	328 712,04	0,00	0,00	59 784,00	0,00	0,00	268 928,04
	Sum Bygninger og tomter			5 956 963,04	1 533 762,00	4 423 201,04	0,00	0,00	159 702,00	0,00	0,00	4 263 499,04
Driftsløsøre, inventar o.l.												
7	LJ47657 Varebil Opø	1230	2024	0,00	0,00	0,00	49 000,00	0,00	7 350,00	0,00	0,00	41 650,00
	Sum Driftsløsøre, inventar			0,00	0,00	0,00	49 000,00	0,00	7 350,00	0,00	0,00	41 650,00
	Sum alle grupper			5 956 963,04	1 533 762,00	4 423 201,04	49 000,00	0,00	167 052,00	0,00	0,00	4 305 149,04

Maestro Ansoppjør

Øikland Invest AS (2024)

Side 1