



## ÅRSREGNSKAPET FOR REGNSKAPSÅRET 2022 - GENERELL INFORMASJON

### Enheten

Organisasjonsnummer: 847 353 732  
Organisasjonsform: Stiftelse  
Foretaksnavn: INSTITUTT FOR FREDSFORSKNING  
Forretningsadresse: Hausmanns gate 3  
0186 OSLO

### Regnskapsår

Årsregnskapets periode: 01.01.2022 - 31.12.2022

### Konsern

Morselskap i konsern: Nei

### Regnskapsregler

Regler for små foretak benyttet: Nei  
Benyttet ved utarbeidelsen av årsregnskapet til selskapet: Regnskapslovens alminnelige regler

### Årsregnskapet fastsatt av kompetent organ

Bekreftet av representant for selskapet: Lene Kristin Borg  
Dato for fastsettelse av årsregnskapet: 27.03.2023

### Grunnlag for avgivelse

År 2022: Årsregnskapet er elektronisk innlevert  
År 2021: Tall er hentet fra elektronisk innlevert årsregnskap fra 2022

*Det er ikke krav til at årsregnskapet m.v. som sendes til Regnskapsregisteret er undertegnet. Kontrollen på at dette er utført ligger hos revisor/enhetens øverste organ. Sikkerheten ivaretas ved at innsender har rolle/rettighet for innsending av årsregnskapet via Altinn, og ved at det bekreftes at årsregnskapet er fastsatt av kompetent organ.*

Brønnøysundregistrene, 07.07.2024



### Resultatregnskap

Beløp i: NOK	Note	2022	2021
<b>RESULTATREGNSKAP</b>			
<b>Inntekter</b>			
Grunnbevilgning		23 005 000	22 478 000
Prosjektinntekter		143 046 008	110 315 924
Salgsinntekter		7 166 637	7 399 798
Andre inntekter		1 599 083	2 032 618
<b>Sum inntekter</b>	2, 3	<b>174 816 728</b>	<b>142 226 340</b>
<b>Kostnader</b>			
Lønn og sosiale kostnader	4,5,6,7	94 583 101	83 820 267
Honorar og fakturert arbeid	7	33 742 148	31 268 990
Personalkostnader		3 194 798	1 681 475
Avskrivninger	10	953 475	654 696
Kontorkostnader	8, 9	24 144 479	17 407 167
Drift utekontor		4 983 204	3 349 733
Reiser, seminar og representasjon		8 806 617	1 816 844
<b>Sum kostnader</b>		<b>170 407 822</b>	<b>139 999 172</b>
<b>Driftsresultat</b>		<b>4 408 906</b>	<b>2 227 168</b>
<b>Finansinntekter og finanskostnader</b>			
Finansinntekter		5 062 608	1 913 320
Verdiendring finansielle instrumenter	11	-6 315 725	12 786 949
<b>Sum finansinntekter</b>		<b>-1 253 117</b>	<b>14 700 269</b>
Finanskostnader		313 752	376 737
<b>Sum finanskostnader</b>		<b>313 752</b>	<b>376 737</b>
<b>Netto finans</b>		<b>-1 566 869</b>	<b>14 323 532</b>
<b>Ordinært resultat før skattekostnad</b>		<b>2 842 037</b>	<b>16 550 700</b>
Skattekostnad	12	2 058	
<b>Ordinært resultat etter skattekostnad</b>		<b>2 839 979</b>	<b>16 550 700</b>
<b>Årsresultat</b>		<b>2 839 979</b>	<b>16 550 700</b>



## Resultatregnskap

Beløp i: NOK	Note	2022	2021
<b>Overføringer og disponeringer</b>			
Overført til annen egenkapital	13	2 839 979	16 550 700
<b>Sum overføringer og disponeringer</b>		<b>2 839 979</b>	<b>16 550 700</b>



## Balanse

Beløp i: NOK	Note	2022	2021
<b>BALANSE - EIENDELER</b>			
<b>Anleggsmidler</b>			
<b>Immaterielle eiendeler</b>			
<b>Varige driftsmidler</b>			
Maskiner, inventar og liknende	10	1 855 506	822 737
<b>Sum varige driftsmidler</b>		<b>1 855 506</b>	<b>822 737</b>
<b>Sum anleggsmidler</b>		<b>1 855 506</b>	<b>822 737</b>
<b>Omløpsmidler</b>			
<b>Varer</b>			
<b>Fordringer</b>			
Kundefordringer	2	16 514 224	19 328 452
Andre fordringer		3 196 090	3 066 483
<b>Sum fordringer</b>		<b>19 710 314</b>	<b>22 394 935</b>
<b>Investeringer</b>			
Aksjefond	11	55 021 135	61 336 860
<b>Sum investeringer</b>		<b>55 021 135</b>	<b>61 336 860</b>
<b>Bankinnskudd, kontanter og lignende</b>			
Kontanter, bank	14	226 380 752	180 471 834
<b>Sum bankinnskudd, kontanter og lignende</b>		<b>226 380 752</b>	<b>180 471 834</b>
<b>Sum omløpsmidler</b>		<b>301 112 201</b>	<b>264 203 629</b>
<b>SUM EIENDELER</b>		<b>302 967 707</b>	<b>265 026 366</b>
<b>BALANSE - EGENKAPITAL OG GJELD</b>			
<b>Egenkapital</b>			
<b>Innskutt egenkapital</b>			
Grunnkapital		6 197 000	6 197 000



## Balanse

<b>Beløp i: NOK</b>	<b>Note</b>	<b>2022</b>	<b>2021</b>
<b>Sum innskutt egenkapital</b>		<b>6 197 000</b>	<b>6 197 000</b>
<b>Opptjent egenkapital</b>			
Annen egenkapital	13	147 669 817	144 829 838
<b>Sum opptjent egenkapital</b>		<b>147 669 817</b>	<b>144 829 838</b>
<b>Sum egenkapital</b>		<b>153 866 817</b>	<b>151 026 838</b>
<b>Gjeld</b>			
<b>Langsiktig gjeld</b>			
Langsiktig forpliktelse	7	5 022 206	2 912 845
<b>Sum avsetninger for forpliktelser</b>		<b>5 022 206</b>	<b>2 912 845</b>
<b>Annen langsiktig gjeld</b>			
<b>Sum langsiktig gjeld</b>		<b>5 022 206</b>	<b>2 912 845</b>
<b>Kortsiktig gjeld</b>			
Leverandørgjeld		5 057 909	9 404 556
Syklige offentlige avgifter	7	8 147 850	6 570 387
Annen kortsiktig gjeld		30 820 919	20 441 505
Forskudd fra oppdragsgivere	2	100 052 006	74 670 235
<b>Sum kortsiktig gjeld</b>		<b>144 078 684</b>	<b>111 086 683</b>
<b>Sum gjeld</b>		<b>149 100 890</b>	<b>113 999 528</b>
<b>SUM EGENKAPITAL OG GJELD</b>		<b>302 967 707</b>	<b>265 026 366</b>



# Deloitte.

Deloitte AS  
Dronning Eufemias gate 14  
Postboks 221 Sentrum  
NO-0103 Oslo  
Norway

Tel: +47 23 27 90 00  
www.deloitte.no

Til styret i Institutt for fredsforskning

UAVHENGIG REVISORS BERETNING

## Uttalelse om årsregnskapet

### Konklusjon

Vi har revidert årsregnskapet for Institutt for fredsforskning som består av balanse per 31. desember 2022, resultatregnskap og kontantstrømpoppstilling for regnskapsåret avsluttet per denne datoen og noter til årsregnskapet, herunder et sammendrag av viktige regnskapsprinsipper.

Etter vår mening

- oppfyller årsregnskapet gjeldende lovkrav, og
- gir årsregnskapet et rettviseende bilde av selskapets finansielle stilling per 31. desember 2022, og av disse resultatene og kontantstrømmene for regnskapsåret avsluttet per denne datoen i samsvar med regnskapslovens regler og god regnskapsskikk i Norge.

### Grunnlag for konklusjonen

Vi har gjennomført revisjonen i samsvar med International Standards on Auditing (ISA-ene). Våre oppgaver og plikter i henhold til disse standardene er beskrevet nedenfor under *Revisors oppgaver og plikter ved revisjonen av årsregnskapet*. Vi er uavhengige av selskapet i samsvar med kravene i relevante lover og forskrifter i Norge og International Code of Ethics for Professional Accountants (inkludert internasjonale uavhengighetsstandarder) utstedt av International Ethics Standards Board for Accountants (IESBA-reglene), og vi har overholdt våre øvrige etiske forpliktelser i samsvar med disse kravene. Innhentet revisjonsbevis er etter vår vurdering tilstrekkelig og hensiktsmessig som grunnlag for vår konklusjon.

### Øvrig informasjon

Styret og daglig leder (ledelsen) er ansvarlige for informasjonen i årsberetningen. Vår konklusjon om årsregnskapet ovenfor dekker ikke informasjonen i årsberetningen.

I forbindelse med revisjonen av årsregnskapet er det vår oppgave å lese årsberetningen. Formålet er å vurdere hvorvidt det foreligger vesentlig inkonsistens mellom årsberetningen og årsregnskapet og den kunnskap vi har opparbeidet oss under revisjonen av årsregnskapet, eller hvorvidt informasjon i årsberetningen ellers fremstår som vesentlig feil. Vi har plikt til å rapportere dersom årsberetningen fremstår som vesentlig feil. Vi har ingenting å rapportere i så henseende.

Basert på kunnskapen vi har opparbeidet oss i revisjonen, mener vi at årsberetningen

- er konsistent med årsregnskapet og
- inneholder de opplysninger som skal gis i henhold til gjeldende lovkrav.

### Ledelsens ansvar for årsregnskapet

Ledelsen er ansvarlig for å utarbeide årsregnskapet og for at det gir et rettviseende bilde i samsvar med regnskapslovens regler og god regnskapsskikk i Norge. Ledelsen er også ansvarlig for slik internkontroll som den finner nødvendig for å kunne utarbeide et årsregnskap som ikke inneholder vesentlig feilinformasjon, verken som følge av misligheter eller utilsiktede feil.

Deloitte refers to one or more of Deloitte Touche Tohmatsu Limited ("DTTL"), its global network of member firms, and their related entities (collectively, the "Deloitte organization"). DTTL (also referred to as "Deloitte Global") and each of its member firms and related entities are legally separate and independent entities, which cannot obligate or bind each other in respect of third parties. DTTL and each DTTL member firm and related entity is liable only for its own acts and omissions, and not those of each other. DTTL does not provide services to clients. Please see [www.deloitte.no](http://www.deloitte.no) to learn more.

© Deloitte AS

Registrert i Foretaksregisteret Medlemmer av Den norske Revisorforening  
Organisasjonsnummer: 980 211 282

Permeo Dokumentnøkkel: JIFA-ØKSSA-ØKSS3-76125-7J35H-WETCM



## Deloitte.

side 2  
Uavhengig revisors beretning -  
Institutt for fredsforskning

Ved utarbeidelsen av årsregnskapet må ledelsen ta standpunkt til selskapets evne til fortsatt drift og opplyse om forhold av betydning for fortsatt drift. Forutsetningen om fortsatt drift skal legges til grunn for årsregnskapet så lenge det ikke er sannsynlig at virksomheten vil bli avviklet.

### **Revisors oppgaver og plikter ved revisjonen av årsregnskapet**

Vårt mål er å oppnå betryggende sikkerhet for at årsregnskapet som helhet ikke inneholder vesentlig feilinformasjon, verken som følge av misligheter eller utilsiktede feil, og å avgi en revisjonsberetning som inneholder vår konklusjon. Betryggende sikkerhet er en høy grad av sikkerhet, men ingen garanti for at en revisjon utført i samsvar med ISA-ene, alltid vil avdekke vesentlig feilinformasjon. Feilinformasjon kan oppstå som følge av misligheter eller utilsiktede feil. Feilinformasjon er å anse som vesentlig dersom den enkeltvis eller samlet med rimelighet kan forventes å påvirke de økonomiske beslutningene som brukerne foretar på grunnlag av årsregnskapet.

Som del av en revisjon i samsvar med ISA-ene, utøver vi profesjonelt skjønn og utviser profesjonell skepsis gjennom hele revisjonen. I tillegg:

- identifiserer og vurderer vi risikoen for vesentlig feilinformasjon i regnskapet, enten det skyldes misligheter eller utilsiktede feil. Vi utformer og gjennomfører revisjonshandlinger for å håndtere slike risikoer, og innhenter revisjonsbevis som er tilstrekkelig og hensiktsmessig som grunnlag for vår konklusjon. Risikoen for at vesentlig feilinformasjon som følge av misligheter ikke blir avdekket, er høyere enn for feilinformasjon som skyldes utilsiktede feil, siden misligheter kan innebære samarbeid, forfalskning, bevisste utelatelser, uriktige fremstillinger eller overstyring av internkontroll.
- opparbeider vi oss en forståelse av intern kontroll som er relevant for revisjonen, for å utforme revisjonshandlinger som er hensiktsmessige etter omstendighetene, men ikke for å gi uttrykk for en mening om effektiviteten av selskapets interne kontroll.
- evaluerer vi om de anvendte regnskapsprinsippene er hensiktsmessige og om regnskapsestimaterne og tilhørende noteopplysninger utarbeidet av ledelsen er rimelige.
- konkluderer vi på om ledelsens bruk av fortsatt drift-forutsetningen er hensiktsmessig, og, basert på innhentede revisjonsbevis, hvorvidt det foreligger vesentlig usikkerhet knyttet til hendelser eller forhold som kan skape tvil av betydning om selskapets evne til fortsatt drift. Dersom vi konkluderer med at det eksisterer vesentlig usikkerhet, kreves det at vi i revisjonsberetningen henleder oppmerksomheten på tilleggsopplysningene i årsregnskapet, eller, dersom slike tilleggsopplysninger ikke er tilstrekkelige, at vi modifiserer vår konklusjon. Våre konklusjoner er basert på revisjonsbevis innhentet frem til datoen for revisjonsberetningen. Etterfølgende hendelser eller forhold kan imidlertid medføre at selskapet ikke kan fortsette driften.
- evaluerer vi den samlede presentasjonen, strukturen og innholdet i årsregnskapet, inkludert tilleggsopplysningene, og hvorvidt årsregnskapet gir uttrykk for de underliggende transaksjonene og hendelsene på en måte som gir et rettviseende bilde.

Vi kommuniserer med styret blant annet om det planlagte innholdet i og tidspunkt for revisjonsarbeidet og eventuelle vesentlige funn i revisjonen, herunder vesentlige svakheter i intern kontroll som vi avdekker gjennom revisjonen.

### **Uttalelse om andre lovmessige krav**

#### **Konklusjon om forvaltning**

Basert på vår revisjon av årsregnskapet som beskrevet ovenfor, og kontrollhandlinger vi har funnet nødvendige i henhold til internasjonal standard for attestasjonsoppdrag ISAE 3000, *Attestasjonsoppdrag som ikke er revisjon eller forenklet revisorkontroll av historisk finansiell informasjon*, mener vi at stiftelsen er forvaltet i samsvar med lov, stiftelsens formål og vedtektene for øvrig.

Oslo, 24. mai 2023  
Deloitte AS

Grete Elgaaen  
statsautorisert revisor

Permeo Dokumentnøkkel: JIFA-OKSA-OKS3-76125-7J35H-WETCM



# PENNEO

Signaturene i dette dokumentet er juridisk bindende. Dokument signert med "Penneo™ - sikker digital signatur".  
De signerende parter sin identitet er registrert, og er listet nedenfor.

"Med min signatur bekrefter jeg alle datoer og innholdet i dette dokument."

## GRETE ELGÅEN

Statsautorisert revisor

Serienummer: 9578-5993-4-4286941

IP: 217.173.xxx.xxx

2023-06-20 10:08:46 UTC



Penneo Dokumentnøkkel: J1FA-0K5SA-0GK63-7612S-7J35H-WETCM

Dokumentet er signert digitalt, med **Penneo.com**. Alle digitale signatur-data i dokumentet er sikret og validert av den datamaskin-utregnede hash-verdien av det opprinnelige dokument. Dokumentet er låst og tids-stemplet med et sertifikat fra en betrodd tredjepart. All kryptografisk bevis er integrert i denne PDF, for fremtidig validering (hvis nødvendig).

### Hvordan bekrefter at dette dokumentet er originalen?

Dokumentet er beskyttet av ett Adobe CDS sertifikat. Når du åpner dokumentet i

Adobe Reader, skal du kunne se at dokumentet er sertifisert av **Penneo e-signature service <penneo@penneo.com>**. Dette garanterer at innholdet i dokumentet ikke har blitt endret.

Det er lett å kontrollere de kryptografiske beviser som er lokalisert inne i dokumentet, med Penneo validator - <https://penneo.com/validator>



Institutt for fredsforskning

Årsberetning og årsregnskap  
2022

### Årsberetning 2022

Institutt for fredsforskning (PRIO) har som formål å drive forskning om betingelsene for fredelige forbindelser mellom nasjoner, grupper og individer og har siden grunnleggelsen i 1959 stått sentralt i det internasjonale arbeidet med å utvikle fredsforskning som akademisk fagfelt.

PRIO ledes av direktør Henrik Urdal. Torunn L. Tryggestad er assisterende direktør. PRIOs styre har i 2022 bestått av Trine Skei Grande (leder), Elisabeth H. Tørstad (nestleder), Georgina Berry, Bernard Enjolras, Tuomas Forsberg, Ragnhild Helene Hennem og Damian Laws. I 2022 ble det holdt fire styremøter. Det er ikke tegnet forsikring for direktør og styrets medlemmer for deres mulige ansvar overfor foretaket og tredjepersoner.

PRIOs virksomhet drives fra hovedkontoret i Oslo. Instituttet har hatt betydelig vekst i antall ansatte de senere år, og i 2022 inngikk PRIO en avtale med Norges Røde Kors om leie av ytterligere kontorlokaler i Christian Krohgs gate 15, tilliggende lokalene i Hausmanns gate 3. Instituttet har også et avdelingskontor i Nikosia på Kypros, hvor *PRIO Cyprus Centre* driver sin virksomhet.

Forskningen ved PRIO er organisert i prosjekter, forskergrupper, sentre og avdelinger. Antall forskere ved instituttet har økt med over 50% de siste fem årene, og i 2022 ble antall forskningsavdelinger utvidet fra tre til fem, hver ledet av en forskningssjef:

- *Conflict Patterns and Environments*
- *Peace and Conflict Dynamics*
- *Societies, Mobility and Change*
- *Dimensions of Security*
- *Global Politics, Norms and Societies*

I tillegg har instituttet etablert sentre for forskning innenfor områdene:

- *PRIO Cyprus Centre*
- *PRIO Centre on Gender, Peace and Security*
- *PRIO Middle East Centre*
- *PRIO Centre on Culture and Violent Conflict*
- *PRIO Migration Centre*
- *Norwegian Centre for Humanitarian Studies*

PRIO eier og drifter redaksjonene for tidsskriftene *Journal of Peace Research* og *Security Dialogue*. Begge er verdensledende og i internasjonal toppklasse og utgis av forlaget SAGE Publications (London). Videre har PRIO en nøkkelrolle som vertskap for redaksjonen av tidsskriftene *International Area Studies Review* og *Journal of Military Ethics*.

Covid-19, med pålagt karantene, reiserestriksjoner og hjemmekontor, har i betydelig grad påvirket PRIOs virksomhet siden mars 2020. Godt samarbeid og betydelig innsats fra hele organisasjonen har gjort at PRIO gjennom pandemien har opprettholdt stabil drift og god framdrift i forskningsprosjektene. En solid tilgang av nye prosjekter er også sikret. De forskriftsfestede smitteverntiltakene ble opphevet 12. februar 2022, og etter dette har instituttet vendt tilbake til ordinær drift. En viktig milepæl i gjenåpningen av instituttet var innvielsen av nye kontorlokaler i Christian Krohgs gate 15 i april, samt den fysiske samlingen av alt personale – *the PRIO Getaway* - på Vettre i september.

Av PRIOs faglige produksjon i 2022 fremheves spesielt følgende:

- 10 vitenskapelige monografier/bøker (antall i 2021 var 6)
- 88 fagfellevurderte artikler i internasjonale tidsskrifter (antall i 2021 var 85)
- 52 artikler i antologier/artikkelsamlinger (antall i 2021 var 24)
- 2 avlagte doktorgrader (antall i 2021 var 2)

PRIOs samlede driftsinntekter utgjorde 174,8 millioner kroner i 2022, sammenlignet med 142,2 millioner kroner i 2021. Regnskapet for 2022 viser et samlet overskudd etter skatt på 2,8 millioner kroner. Til sammenlikning viste regnskapet for 2021 et overskudd etter skatt på 16,6 millioner kroner. Nedgangen skyldes i hovedsak et svakere finansresultat. Overskuddet vil bli tilført egenkapitalen, som etter dette utgjør 154 millioner kroner, tilsvarende 51% av totalkapitalen.

I 2022 utgjorde grunnbevilgningen fra Norges forskningsråd 13% av driftsinntektene. Ytterligere 52% av inntektene kom fra Norges forskningsråd i form av bevilgninger til individuelle forskningsprosjekter. Utenriksdepartementet er også en svært viktig oppdragsgiver, og prosjektmidler fra UD utgjorde 12% av PRIOs driftsinntekter i 2022. De øvrige inntektene kom fra mange ulike oppdragsgivere, bl.a. EU-kommisjonen, SAGE Publications og Forsvarsdepartementet. Det er et strategisk mål å diversifisere finansieringsbasen, og dermed redusere instituttets økonomiske sårbarhet. Det arbeides også målrettet med å øke den ikke-norske finansieringen, som i 2022 utgjorde 17%.

Instituttet er eksponert for valutavsvingninger både gjennom forskningsprosjektene og tidsskriftene. Det er ikke inngått avtaler for å motvirke denne valutarisiko. Kredittrisikoen ansees som liten, med store, solide kunder. Historisk sett har PRIO hatt lite tap på fordringer. Instituttet har ikke langsiktige lån. I 2019 vedtok styret en strategi for forsvarlig forvaltning av PRIOs kapital. I samsvar med denne strategien har instituttet plassert midler i aksjefondet *KLP AksjeGlobal Mer Samfunnsansvar*. Instituttet er utsatt for risiko for verdifall på denne finansinvesteringen og i 2022 falt markedsverdien med 6,3 millioner kroner.

Kontantstrømanalysen viser en netto økning i instituttets kontantbeholdning per 31.12.22 på 46 millioner kroner sammenlignet med 31.12.21. PRIOs likviditet anses som god. Per 31.12.22 utgjorde forholdet mellom omløpsmidler og kortsiktig gjeld 2,1. Styret mener at



årsregnskapet gir et rettviseende bilde av instituttets resultat, eiendeler og gjeld, og finansielle stilling per 31.12.2022.

For 2023 har PRIO budsjettert med driftsinntekter på 191,3 millioner kroner (en økning på 16,5 millioner kroner fra 2022), inkludert en grunnbevilgning på 23,9 millioner. Ved inngangen til 2023 var 88% av de budsjetterte inntektene vurdert som sikre. Instituttet har budsjettert med et positivt driftsresultat også i 2023, og det er styrets oppfatning at forutsetningene for fortsatt drift er til stede.

PRIO har et godt arbeidsmiljø, og det er etablert rutiner for helse, miljø og sikkerhet. De ansatte er sikret medbestemmelse gjennom medlemskap eller representasjon i Instituttrådet og i PRIOs styre. Sykefraværet var 4% i 2022, mot 4,5% året før. Sykefraværet har vært noe forhøyet under pandemien. Det var ingen hendelser med personskaade i 2022. Instituttets virksomhet påvirker i liten grad det ytre miljøet. Det ble utarbeidet en *Footprint Report* i 2020 som evaluerte instituttets «fotavtrykk» i det ytre miljø, og foreslo tiltak. Det arbeides målrettet med å redusere PRIOs klimafotavtrykk i samsvar med denne strategien.

Gjennomsnittlig antall ansatte i 2022 var 136, som til sammen utførte 98,7 hele årsverk. Tilsvarende ble det i 2021 utført 90,9 årsverk av et gjennomsnittlig antall ansatte på 129. I alt 165 medarbeidere var ansatt ved instituttet i løpet av 2022. 16 doktorgradskandidater, 16 mastergradsstudenter og 19 interns (praktikanter) arbeidet i løpet av 2022 med stipend fra og/eller arbeidsplass på PRIO.

PRIO arbeider for å fremme likestilling mellom kjønnene og forhindre diskriminering som følge av graviditet, foreldrepermisjon og adopsjon, nedsatt funksjonsevne, seksuell orientering, kjønnsidentitet, etnisitet, nasjonal opprinnelse, hudfarge, religion og livssyn. Tiltakene omfatter blant annet rekruttering, lønns- og arbeidsvilkår, utviklingsmuligheter, karriereutvikling og beskyttelse mot trakassering.

Antall årsverk og gjennomsnittlig antall ansatte i 2022 fordelt på kvinner og menn i de ulike stillingskategoriene fremgår av tabellen nedenfor.

Stillingskategori	Antall årsverk			Gjennomsnittlig antall ansatte		
	Totalt	Kvinner	Menn	Totalt	Kvinner	Menn
Forsker I	16,0	5,8	10,2	29,2	9,5	19,7
Forsker II	31,6	16,6	15,0	48,9	24,9	24
Forsker III, Stipendiat	13,7	6,0	7,7	14,9	7,3	7,7
Forskningsassistent	14,6	8,8	5,8	18,8	11,7	7,1
Administrativt personale	22,9	13,8	9,1	24,3	14,9	9,4
<b>Sum</b>	<b>98,7</b>	<b>51,0</b>	<b>47,7</b>	<b>136</b>	<b>68</b>	<b>68</b>



Kvinneandelen blant midlertidig ansatte utgjorde 55%, mens kvinneandelen blant deltidsansatte utgjorde 54%. Gjennomsnittlige antall uker med lønnet foreldrepermisjon var 37 uker for kvinner og 27 uker for menn i 2022.

I samsvar med kravene i Åpenhetsloven, vil det bli utarbeidet en redegjørelse for instituttets aktsomhetsvurderinger knyttet til menneskerettigheter og arbeidsforhold. Redegjørelsen vil bli lagt ut på PRIOs nettsider innen 30. juni 2023.

Det er styrets klare oppfatning at virksomheten ved PRIO drives godt og i samsvar med instituttets vedtektsfestede formål, vedtatte strategier og årsplaner. Internasjonalt er PRIO et svært anerkjent forskningsmiljø innen temaet fred og konflikt. Vi vurderer forskningsmiljøet på PRIO som unikt både i norsk og internasjonal sammenheng. Instituttet utvikler nye og styrker eksisterende samarbeidsrelasjoner med andre forskningsmiljøer nasjonalt og internasjonalt, og vi forventer at PRIO både på kort og lang sikt vil fortsette å være et vekstkraftig institutt med unike kvaliteter og en sterk internasjonal profil.

Oslo, 27. mars 2023

Trine Skei Grande  
Styreleder

Thomas Forsberg  
Styremedlem

Elisabeth H. Tørstad  
Styremedlem

Henrik Urdal  
Direktør

Ragnhild H. Hennum  
Styremedlem

Georgina Berry  
Styremedlem

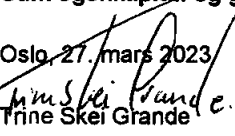



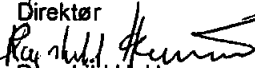




Kari Steen-Johnsen  
Styremedlem

Damian Laws  
Styremedlem



<b>Resultatregnskap</b>	<b>2022</b>	<b>2021</b>	
<b>Driftsinntekter</b>			
Grunnbevilgning	23,005,000	22,478,000	
Prosjektinntekter	143,046,008	110,315,924	
Salgsinntekter	7,166,637	7,399,798	
Andre inntekter	1,599,083	2,032,618	
<b>Sum driftsinntekter</b>	<b>174,816,728</b>	<b>142,226,340</b>	Note 2, 3
<b>Driftskostnader</b>			
<b>Lønn, folketrygdavgift og pensjon</b>			
Lønn og sosiale kostnader	94,583,101	83,820,267	Note 4,5,6,7
Honorar og fakturert arbeid	33,742,148	31,268,990	Note 7
Personalkostnader	3,194,798	1,681,475	
<b>Andre innkjøps-, salgs- og adm.-kostnader</b>			
Kontorkostnader	24,144,479	17,407,168	Note 8, 9
Drift utekontor	4,983,204	3,349,733	
Reiser, seminar og representasjon	8,806,617	1,816,844	
Avskrivninger	953,475	654,696	Note 10
<b>Sum driftskostnader</b>	<b>170,407,822</b>	<b>139,999,172</b>	
<b>Driftsresultat</b>	<b>4,408,905</b>	<b>2,227,168</b>	
<b>Finansinntekter og finanskostnader</b>			
Finansinntekter	5,062,608	1,913,320	
Verdiendring av finansielle instrumenter	-6,315,725	12,786,949	Note 11
Finanskostnader	313,752	376,736	
<b>Resultat av finansposter</b>	<b>-1,566,869</b>	<b>14,323,532</b>	
<b>Resultat før skattekostnad</b>	<b>2,842,037</b>	<b>16,550,700</b>	
Skattekostnad	2,058	-	Note 12
<b>Arsresultat</b>	<b>2,839,979</b>	<b>16,550,700</b>	
<b>Disponering av årsoverskudd</b>			
Overført til annen egenkapital	2,839,979	16,550,700	Note 13



Balanse	2022	2021	
<b>Eiendeler</b>			
<b>ANLEGGSMIDLER</b>			
Maskiner, inventar og liknende	1,855,506	822,737	Note 10
<b>Sum anleggsmidler</b>	<b>1,855,506</b>	<b>822,737</b>	
<b>OMLØPSMIDLER</b>			
Kundefordringer	16,514,224	19,328,452	Note 2
Andre fordringer	3,196,090	3,066,483	
Aksjefond	55,021,135	61,336,860	Note 11
Kontanter, bank	226,380,752	180,471,834	Note 14
<b>Sum omløpsmidler</b>	<b>301,112,202</b>	<b>264,203,629</b>	
<b>Sum eiendeler</b>	<b>302,967,707</b>	<b>265,026,366</b>	
<b>Egenkapital og gjeld</b>			
<b>EGENKAPITAL</b>			
Grunnkapital	6,197,000	6,197,000	
Annen egenkapital	147,669,817	144,829,838	
<b>Sum egenkapital pr. 31.12.</b>	<b>153,866,817</b>	<b>151,026,838</b>	Note 13
<b>GJELD</b>			
<b>Avsetning for forpliktelser</b>			
Langsiktig forpliktelse	5,022,206	2,912,845	Note 7
<b>Sum avsetning for forpliktelser</b>	<b>5,022,206</b>	<b>2,912,845</b>	
<b>Kortsiktig gjeld</b>			
Skyldige offentlige avgifter	8,147,850	6,570,387	
Forskudd fra oppdragsgivere	100,052,006	74,670,235	Note 2
Leverandørgjeld	5,057,909	9,404,556	
Annen kortsiktig gjeld	30,820,919	20,441,504	
<b>Sum kortsiktig gjeld</b>	<b>144,078,684</b>	<b>111,086,682</b>	
<b>Sum egenkapital og gjeld</b>	<b>302,967,707</b>	<b>265,026,366</b>	
Oslo, 27. mars 2023			
 Trine Skei Grande Styreleder	 Henrik Urdal Direktør	 Kari Steen-Johnsen Styremedlem	
 Thomas Forsberg Styremedlem	 Ragnhild H. Hennem Styremedlem	 Kari Steen-Johnsen Styremedlem	
 Elisabeth Heggelund Tørstad Styrets nestleder	 Georgina Berry Styremedlem	 Damian Laws Styremedlem	



## Kontantstrømoppstilling

	2022	2021
<b>Kontantstrøm fra operasjonelle aktiviteter</b>		
Resultat før skattekostnad	2,842,037	16,550,700
Periodens betalte skatt	-2,058	
Avskrivninger	953,475	654,696
Verdiendring aksjefond	6,315,725	-12,786,949
Endring forskudd fra oppdragsgivere	25,381,771	6,611,355
Endring kundefordringer	2,814,228	-5,629,239
Endring andre fordringer	-129,607	-1,124,075
Endring leverandørgjeld og annen kortsiktig gjeld	6,032,768	8,480,527
Endring andre tidsavgrensningsposter	3,686,824	1,370,117
<b>Netto kontantstrøm fra operasjonelle aktiviteter</b>	<b>47,895,161</b>	<b>14,127,132</b>
<b>Kontantstrøm fra investeringsaktiviteter</b>		
Utbetalinger ved kjøp av varige driftsmidler	-1,986,243	-458,018
<b>Netto kontantstrøm fra investeringsaktiviteter</b>	<b>-1,986,243</b>	<b>-458,018</b>
<b>Netto endring i kontanter og kontantekvivalenter</b>	<b>45,908,918</b>	<b>13,669,114</b>
Kontanter og kontantekvivalenter pr. 01.01.	180,471,834	166,802,720
<b>Kontanter og kontantekvivalenter pr. 31.12.</b>	<b>226,380,752</b>	<b>180,471,834</b>



## Noter til regnskapet pr 31.12.22

### Note 1 Regnskapsprinsipper

Årsregnskapet er satt opp i samsvar med regnskapsloven av 1998 og god regnskapsskikk for øvrige foretak.

### Vurdering og klassifisering av eiendeler og gjeld

Eiendeler bestemt til varig eie eller bruk er klassifisert som anleggsmidler. Andre eiendeler er klassifisert som omløpsmidler. Fordringer som skal tilbakebetales innen et år er klassifisert som omløpsmidler. Ved klassifisering av kortsiktig og langsiktig gjeld er tilsvarende kriterier lagt til grunn.

Omløpsmidler er vurdert til laveste av anskaffelseskost og virkelig verdi.

Anleggsmidler er vurdert til anskaffelseskost med fradrag for planmessige avskrivninger. Dersom virkelig verdi av anleggsmidler er lavere enn balanseført verdi og verdifallet ikke forventes å være forbigående, er det foretatt nedskrivning til virkelig verdi. Anleggsmidler med begrenset økonomisk levetid avskrives lineært over den økonomiske levetiden.

Annen langsiktig gjeld og kortsiktig gjeld er vurdert til pålydende beløp.

Pengeposter i utenlandsk valuta er omregnet til balansedagens kurs.

Aksjefond er vurdert til virkelig verdi på balansedagen.

### Inntekter

Inntekter regnskapsføres etter opptjeningsprinsippet.

### Kostnader

Kostnader regnskapsføres etter sammenstillingsprinsippet.

### Pensjoner

Ved deltakelse i ytelsesbaserte flerforetaksordninger, regnskapsfører foretaket sin andel av den ytelsesbaserte pensjonsforpliktelsen, pensjonsmidler og kostnad tilknyttet pensjonsordningen. Når det ikke foreligger tilstrekkelig informasjon til å regnskapsføre en flerforetaksordning som en ytelsesbasert pensjonsordning, regnskapsføres ordningen som om den var en innskuddsordning.

**Note 2 Prosjekter**

Prosjekter regnskapsføres i henhold til løpende avregning metode (NRS 2, Anleggskontrakter). Inntektsføring på prosjektene skjer i takt med fullføringsgraden, og reflekterer opptjent inntekt. Kostnader i forbindelse med prosjektene blir løpende belastet. Saldo og eventuell restbevilgning er vurdert som tilstrekkelig til å dekke forventede fremtidige kostnader forbundet med fullføringen av prosjektene. Opptjente, ikke fakturerte inntekter er inkludert i posten kundefordringer i balansen. A konto betalinger og forskudd fra oppdragsgivere står oppført som kortsiktig gjeld i balansen.

Prosjekter pr. 31.12.	2022	2021
Opptjent, ikke fakturert inntekt på igangværende prosjekter	8,858,542	12,504,830
Forskudd fra oppdragsgiver	100,052,006	74,670,234

**Note 3 Driftsinntekter**

	2022	2021
Grunnbevilgning	23,005,000	22,478,000
Prosjektinntekter	143,046,008	110,315,924
Salgsinntekter	7,166,637	7,399,798
Andre inntekter	1,599,083	2,032,618
<b>Sum driftsinntekter</b>	<b>174,816,728</b>	<b>142,226,340</b>

PRIO mottar en årlig resultatbasert grunnbevilgning gjennom Norges forskningsråd. Grunnbevilgningen benyttes til langsiktig kompetanse- og kunnskapsoppbygging, i samsvar med *Retningslinjer for statlig grunnfinansiering av forskningsinstitutter*.

PRIOs forskningsvirksomhet er organisert i prosjekter og posten prosjektinntekter består av bevilgningene til de ulike forskningsprosjektene fra kilder i Norge og utland, herunder prosjektbevilgninger fra Norges forskningsråd, departementer og EU kommisjonen.

Posten salgsinntekter består av inntekter generert ved instituttets tidsskriftvirksomhet i form av royaltyinntekter for utgivelsene av *Journal of Peace Research* og *Security Dialogue* på forlaget SAGE.

Andre inntekter omfatter inntekter generert ved PRIOs utdanningsvirksomhet, herunder deltakelse i NORHED II prosjekt i samarbeid med Universitetet i Oslo, Forskerskolen i fred og konflikt i samarbeid med Universitetet i Oslo og Norges teknisk-naturvitenskapelige universitet, samt PRIOs mangeårige deltagelse i Den internasjonale sommerskolen ved Universitetet i Oslo.

**Note 4 Spesifikasjon av lønn og sosiale kostnader**

Sum lønn og sosiale kostnader fordeler seg på følgende poster:	<b>2022</b>	<b>2021</b>
Lønninger	75,419,323	66,246,165
Arbeidsgiveravgift	11,804,312	10,181,334
Pensjonskostnader	7,359,467	7,392,768
Sum	94,583,101	83,820,267

**Note 5 Antall ansatte i regnskapsåret**

Gjennomsnittlig antall ansatte i 2022 var 139 som tilsammen utførte 98.7 årsverk (tilsvarende ble det i 2021 utført 90.9 årsverk av et gjennomsnittlig antall ansatte på 129). I tillegg hadde 16 masterstudenter, 19 Interns, 3 gjesteforskere, samt 1 Practioner-in-Residence arbeidsplass i tilknytning til instituttet i løpet av året (tilsvarende tall for 2021 var 17 masterstudenter, 9 Interns, 4 gjesteforskere og 1 PiR).

**Note 6 Pensjonskostnader, -midler og -forpliktelser**

Instituttet har tjenstepensjonsordning i Statens pensjonskasse (SPK). Pensjonsordningen omfatter ytelser etter lov om Statens pensjonskasse (pensjonsloven). Ytelsene er alders-, uføre-, ektefelle- og barnepensjon. Avtalen omfatter også avtalefestet pensjon fra 62 år etter AFP-ordningen for statlig sektor. Pensjonsytelsene samordnes med folketrygdens ytelser. Ordningen omfatter alle ansatte, så sant de kvalifiserer for medlemskap etter reglene i Pensjonskassen.

1. januar 2016 gikk PRIO over til ny premiemodell i SPK. Den nye premiemodellen er en flerforetaksordning hvor PRIO som arbeidsgiver ikke er tildelt et eget fiktivt fond i SPK. Av denne grunn foreligger det ikke tilstrekkelig informasjon til å beregne og bokføre ordningen som en ytelsesplan, og i tråd med Norsk Regnskapsstandard nr. 6 *Pensjonskostnader* bokføres den derfor som om den var en innskuddsordning. I 2022 kostnadsførte PRIO en pensjonspremie på kr 7 359 467.

**Note 7 Ytelser til ledende personer**

	Lønn	Pensjons- kostnader	Annen godtgjørelse
Daglig leder	1,424,759	141,868	7,253
Styret	323,850	-	-

Avsetning langsiktig forpliktelse ansatte inkluderer direktørens etterlønn. For hvert år ansatt i direktørstillingen, opparbeider direktøren rett til 1,5 måneders etterlønn.



## Note 8 Revisor

Godtgjørelse til Deloitte AS og samarbeidende selskaper fordeler seg slik (beløp er eks. mva):

	2022	2021
Lovpålagt revisjon	246,000	247,000
Annen bistand	30,000	75,398
Andre attestasjonstjenester	206,000	161,794
Skatterådgivning	95,650	
Sum	577,650	484,192

## Note 9 Langsiktige leieavtaler

PRIO har inngått avtale med Norges Røde Kors om leie av kontorlokaler i Hausmanns gate 3. Avtalen trådte i kraft 01.08.2005. I 2020 ble avtalen forlenget for perioden 01.08.2020 til 31.07.2025 og innebærer en årlig husleie på kroner 5 250 000. Hver av partene kan årlig, første gang med virkning fra 1. januar 2022, kreve leien regulert til 100% av eventuelle endringer i SSBs konsumprisindeks. Basisindeksen er for november måned 2020.

I 2022 inngikk PRIO en avtale med Norges Røde Kors om leie av ytterligere kontorlokaler i Christian Krohgs gate 15. Avtalen trådte i kraft 01.04.2022 for perioden fram til 31.07.2025. Avtalen innebærer en årlig husleie på kr. 2 515 200. Hver av partene kan kreve leien regulert til 100% av kontraktsindelsen eventuelle endringer i SSBs konsumprisindeks. Basisindeksen er for november måned 2021.

## Note 10 Maskiner, inventar ol

	2022	2021
Kostpris 01.01.	16,312,968	15,854,950
Nyanskaffelser i perioden	1,986,243	458,018
Avgang / salg i perioden		
Akkumulerte avskrivninger tidligere perioder	15,490,231	14,835,535
Årets avskrivning	953,475	654,696
<b>Bokført verdi pr 31.12.</b>	<b>1,855,506</b>	<b>822,737</b>

Investeringer i maskiner og inventar avskrives lineært over 3 år.

## Note 11 Finansielle instrumenter

	Anskaffelsekost	Virkelig verdi	Resultatført verdiendring
KLP Aksjglobal Mer Samfunnsansvar (Antall andeler 32555,7693)	40,000,000	55,021,135	-6,315,725



## Note 12 Skatt

PRIO hadde gjennom flere år en dialog med Skatteetaten om hvorvidt hele eller deler av den virksomheten instituttet driver er skattepliktig. Skatteetaten traff i 2016 vedtak om at PRIO kun er skattepliktig for den andel av inntekter som stammer fra aktiviteter med erverv til formål.

I samsvar med Skatteetatens vedtak fra 2016, legger PRIO til grunn delvis skatteplikt ved beregning av instituttets skattekostnad.

PRIO har vurdert at utsatt skattefordel, som i hovedsak relaterer seg til underskudd til fremføring, ikke balanseføres da man i fremtiden ikke forventer at skattepliktig del av virksomheten vil gå med vesentlig overskudd slik at den utsatte skattefordelen kan utnyttes.

### Årets skattekostnad fremkommer slik:

	2022	2021
Betalbar skatt	-	-
Endring i utsatt skatt	394,413	-2,689,066
Virkning av ikke balanseført utsatt skattefordel	-394,413	2,689,066
Formueskatt tidligere år	2,058	-
<b>Skattekostnad</b>	<b>2,058</b>	<b>-</b>

### Betalbar skatt i balansen fremkommer som følger:

	2022	2021
For lite/mye avsatt skatt tidligere år	2,058	-
<b>Betalbar skatt i balansen</b>	<b>2,058</b>	<b>-</b>

### Avstemming fra nominell til faktisk skattesats:

	2022	2021
Årsresultat før skatt	2,839,979	16,550,700
Skattefri andel av årsresultatet	7,418,237	3,239,643
Skattepliktig andel årsresultat før skatt	-4,578,258	13,311,057
Forventet inntektsskatt etter nominell skattesats (22%)	-1,007,217	2,928,433

### Skatteeffekt av følgende poster:

Andre ikke fradragsberettigede kostnader	11,718	8,760
Andre ikke skattepliktige inntekter	1,389,460	-2,813,129
Virkning av ikke balanseført utsatt skattefordel	-394,413	-124,063
Skattekostnad knyttet til selskapsskatt	-	-
<b>Effektiv skattesats</b>	<b>0.0 %</b>	<b>0.0 %</b>



Skatteeffekt av midlertidige forskjeller og underskudd til framføring:

	<b>2022</b>	<b>2021</b>
Driftsmidler	-46,890	-59,797
Regnskapsmessige avsetninger	-46,984	-42,908
<b>Sum</b>	<b>-93,874</b>	<b>-102,705</b>
Underskudd til fremføring	-3,073,712	-3,459,325
Ikke balanseført utsatt skattefordel	3,167,587	3,562,000
<b>Netto utsatt fordel/forpl. i balansen</b>	<b>-</b>	<b>-</b>

Utsatt skattefordel er ikke oppført i balansen.

### Note 13 Egenkapital

	<b>2022</b>	<b>2021</b>
Grunnkapital	6,197,000	6,197,000
Annen egenkapital 01.01.	144,829,838	128,279,138
Årets resultat	2,839,979	16,550,700
Annen egenkapital 31.12.	147,669,817	144,829,838
<b>Sum egenkapital 31.12.</b>	<b>153,866,817</b>	<b>151,026,838</b>

### Note 14 Skattetrekkskonto

Saldo på skattetrekkskonto er pr. 31.12.22 kroner 7 017 956.

Tilsvarende tall pr. 31.12.21 var kroner 4 177 967.