



ÅRSREGNSKAPET FOR REGNSKAPSÅRET 2020 - GENERELL INFORMASJON

Enheten

Organisasjonsnummer: 921 351 135
Organisasjonsform: Aksjeselskap
Foretaksnavn: RENTA NORWAY AS
Forretningsadresse: Espehaugen 42
5258 BLOMSTERDALEN

Regnskapsår

Årsregnskapets periode: 01.01.2020 - 31.12.2020

Konsern

Mørselskap i konsern: Ja
Konsernregnskap lagt ved: Ja

Regnskapsregler

Regler for små foretak benyttet: Nei
Benyttet ved utarbeidelsen av årsregnskapet til selskapet: Regnskapslovens alminnelige regler
Benyttet ved utarbeidelsen av årsregnskapet til konsernet: Regnskapslovens alminnelige regler

Årsregnskapet fastsatt av kompetent organ

Bekreftet av representant for selskapet: Terje Standal
Dato for fastsettelse av årsregnskapet: 21.06.2021

Grunnlag for avgivelse

År 2020: Årsregnskapet er elektronisk innlevert
År 2019: Tall er hentet fra elektronisk innlevert årsregnskap fra 2020

Det er ikke krav til at årsregnskapet m.v. som sendes til Regnskapsregisteret er undertegnet. Kontrollen på at dette er utført ligger hos revisor/enhetens øverste organ. Sikkerheten ivaretas ved at innsender har rolle/rettighet for innsending av årsregnskapet via Altinn, og ved at det bekreftes at årsregnskapet er fastsatt av kompetent organ.

Brønnøysundregistrene, 09.03.2022



Resultatregnskap

Beløp i: NOK	Note	2020	2019
RESULTATREGNSKAP			
Kostnader			
Annen driftskostnad		173 340	100 841
Sum kostnader		173 340	100 841
Driftsresultat		-173 340	-100 841
Finansinntekter og finanskostnader			
Annen renteinntekt		53 652	18 129
Annen finansinntekt		30	1 329
Sum finansinntekter		53 682	19 458
Rentekostnad til foretak i samme konsern	7		92 609
Annen rentekostnad		7 024 659	7 990 663
Annen finanskostnad			46 563
Sum finanskostnader		7 024 659	8 129 835
Netto finans		-6 970 977	-8 110 377
Ordinært resultat før skattekostnad		-7 144 317	-8 211 218
Ordinært resultat etter skattekostnad		-7 144 317	-8 211 218
Årsresultat		-7 144 317	-8 211 218
Årsresultat etter minoritetsinteresser		-7 144 317	-8 211 217
Overføringer og disponeringer			
Udekket tap		3 497 852	-3 497 852
Overført fra overkurs		-10 642 169	-4 713 365
Sum overføringer og disponeringer		-7 144 317	-8 211 217



Balanse

Beløp i: NOK	Note	2020	2019
BALANSE - EIENDELER			
Anleggsmidler			
Immaterielle eiendeler			
Finansielle anleggsmidler			
Investering i datterselskap	8	145 000 000	145 000 000
Sum finansielle anleggsmidler		145 000 000	145 000 000
Sum anleggsmidler		145 000 000	145 000 000
Omløpsmidler			
Varer			
Fordringer			
Andre kortsiktige fordringer		7 250	2 250
Konsernfordringer	5, 7	6 661 656	
Sum fordringer		6 668 906	2 250
Sum omløpsmidler		6 668 906	2 250
SUM EIENDELER		151 668 906	145 002 250
BALANSE - EGENKAPITAL OG GJELD			
Egenkapital			
Innskutt egenkapital			
Aksjekapital	4	120 000	90 000
Overkurs		10 327 831	
Sum innskutt egenkapital		10 447 831	90 000
Opptjent egenkapital			
Udekket tap			3 497 852
Sum opptjent egenkapital			-3 497 852
Sum egenkapital	2	10 447 831	-3 407 852



Balanse

Beløp i: NOK	Note	2020	2019
Gjeld			
Langsiktig gjeld			
Annen langsiktig gjeld			
Gjeld til kredittinstitusjoner	5	137 167 100	137 167 100
Sum annen langsiktig gjeld		137 167 100	137 167 100
Sum langsiktig gjeld		137 167 100	137 167 100
Kortsiktig gjeld			
Leverandørgjeld		18 750	
Kortsiktig konserngjeld	5, 7	2 944 206	9 696 062
Annen kortsiktig gjeld		1 091 019	1 546 940
Sum kortsiktig gjeld		4 053 975	11 243 002
Sum gjeld		141 221 075	148 410 102
SUM EGENKAPITAL OG GJELD		151 668 906	145 002 250



Konsernets resultatregnskap

Beløp i: NOK	Note	2020	2019
RESULTATREGNSKAP			
Inntekter			
Salgsinntekt		157 898 467	138 858 792
Annen driftsinntekt		4 116 873	1 833 003
Sum inntekter		162 015 340	140 691 795
Kostnader			
Varekostnad		37 905 780	31 474 243
Lønnskostnad		36 355 413	32 808 487
Avskrivning på varige driftsmidler og immaterielle eiendeler		57 464 201	46 921 399
Annen driftskostnad		46 745 168	37 322 358
Sum kostnader		178 470 562	148 526 487
Driftsresultat		-16 455 222	-7 834 692
Finansinntekter og finanskostnader			
Annen renteinntekt		133 517	285 819
Annen finansinntekt		286 271	5 122
Sum finansinntekter		419 788	290 941
Annen rentekostnad		13 570 064	14 120 795
Annen finanskostnad		138 361	360 455
Sum finanskostnader		13 708 425	14 481 250
Netto finans		-13 288 637	-14 190 309
Ordinært resultat før skattekostnad		-29 743 859	-22 025 001
Skattekostnad på ordinært resultat		-2 682 423	-669 738
Ordinært resultat etter skattekostnad		-27 061 436	-21 355 263
Årsresultat		-27 061 436	-21 355 263



Konsernets balanse

Beløp i: NOK	Note	2020	2019
BALANSE - EIENDELER			
Anleggsmidler			
Immaterielle eiendeler			
Goodwill		80 521 549	90 978 093
Sum immaterielle eiendeler		80 521 549	90 978 093
Varige driftsmidler			
Maskiner og anlegg		242 095 507	230 828 760
Driftsløsøre, inventar, verktøy, kontormaskiner og lignende		13 513 195	14 534 329
Sum varige driftsmidler		255 608 702	245 363 089
Sum anleggsmidler		336 130 251	336 341 182
Omløpsmidler			
Varer			
Varer		1 778 271	1 833 271
Sum varer		1 778 271	1 833 271
Fordringer			
Kundefordringer		23 647 938	21 843 493
Andre fordringer		189 336	3 223 088
Sum fordringer		23 837 274	25 066 581
Bankinnskudd, kontanter og lignende			
Bankinnskudd, kontanter og lignende		1 915 754	1 729 231
Sum bankinnskudd, kontanter og lignende		1 915 754	1 729 231
Sum omløpsmidler		27 531 299	28 629 083
SUM EIENDELER		363 661 550	364 970 265

BALANSE - EGENKAPITAL OG GJELD

Egenkapital

Innskutt egenkapital



Konsernets balanse

Beløp i: NOK	Note	2020	2019
Selskapskapital		120 000	90 000
Overkurs		10 327 831	0
Sum innskutt egenkapital		10 447 831	90 000
Opptjent egenkapital			
Udekket tap		35 723 900	19 304 634
Sum opptjent egenkapital		-35 723 900	-19 304 634
Sum egenkapital		-25 276 069	-19 214 634
Gjeld			
Langsiktig gjeld			
Utsatt skatt		4 917 111	7 599 534
Sum avsetninger for forpliktelser		4 917 111	7 599 534
Annen langsiktig gjeld			
Gjeld til kredittinstitusjoner		272 623 872	317 743 188
Sum annen langsiktig gjeld		272 623 872	317 743 188
Sum langsiktig gjeld		277 540 983	325 342 722
Kortsiktig gjeld			
Gjeld til kredittinstitusjoner		51 398 394	1 602 571
Leverandørgjeld		4 517 922	6 086 982
Skyldige offentlige avgifter		3 139 958	3 079 723
Kortsiktig konserngjeld		47 218 982	43 068 157
Annen kortsiktig gjeld		5 121 380	5 004 745
Sum kortsiktig gjeld		111 396 636	58 842 178
Sum gjeld		388 937 619	384 184 900
SUM EGENKAPITAL OG GJELD		363 661 550	364 970 266



Renta Norway AS

Noter for 2020

Note 1 - Regnskapsprinsipper

Årsregnskapet er satt opp i samsvar med regnskapslovens bestemmelser og god regnskapsskikk. Selskapet følger regler etablert for små foretak.

Hovedregel for vurdering og klassifisering av eiendeler og gjeld

Eiendeler bestemt til varig eie eller bruk er klassifisert som anleggsmidler. Andre eiendeler er klassifisert som omløpsmidler. Fordringer som skal tilbakebetales innen ett år er klassifisert som omløpsmidler. Ved klassifisering av kortsiktig og langsiktig gjeld er tilsvarende kriterier lagt til grunn, dvs. at gjeld som skal tilbakebetales innen ett år blir klassifisert som kortsiktig.

Anleggsmidler vurderes til anskaffelseskost, men nedskrives til virkelig verdi når verdifallet forventes ikke å være forbigående.

Omløpsmidler vurderes til laveste av anskaffelseskost og virkelig verdi. Kortsiktig gjeld balanseføres til nominelt mottatt beløp på etableringstidspunktet.

Prinsipper for inntektsføring

Inntekter bokføres etter hvert som de opptjenes. Dette innebærer at inntektsføring ved salg av varer og tjenester skjer på leveringstidspunktet. Kostnader føres/periodiseres i samme periode som tilhørende inntekt

Skatt

Skattekostnaden i resultatregnskapet omfatter periodens betalbare skatt som blir utlignet og forfaller til betaling i neste regnskapsår, med tillegg av endring i utsatt skatt. Utsatt skatt er beregnet med skattesatsen ved utgangen av regnskapsåret på grunnlag av skattereduserende og skatteøkende midlertidige forskjeller som eksisterer mellom regnskapsmessige og skattemessige verdier. I beregningen er det også medtatt ligningsmessig framførbart underskudd ved regnskapsårets utgang. Skatteøkende og skattereduserende midlertidige forskjeller som reverserer eller kan reversere i samme periode er utlignet og nettoført.

Aksjer

Aksjer balanseføres til anskaffelseskost. Mottatt utbytte og andre utdelinger fra selskaper inntektsføres som finansinntekt. I den grad slike utdelinger overstiger tilbakeholdt resultat i selskapet etter oppkjøpet, anses det overskytende som tilbakebetaling av den opprinnelige investering.

Datterselskaper er alle enheter der selskapet har bestemmende innflytelse på enhetens finansielle og operasjonelle strategi, normalt gjennom eie av mer enn halvparten av stemmeberettiget kapital. Selskaper der en eier mellom 20-50% av aksjekapitalen, defineres som tilknyttede. Opsjoner på erverv av aksjer blir også hensyntatt ved vurdering av tilhørighet som datter- eller tilknyttet selskap.

Fordringer

Fordringer føres opp i balansen til pålydende etter fradrag for avsetning til påregnelig tap. Avsetning til påregnelig tap gjøres på grunnlag av en individuell vurdering av de enkelte fordringene. I tillegg gjøres det for øvrige kundefordringer en uspesifisert avsetning for å dekke antatt tap.

Kontanter, bankinnskudd m.v

Kontanter og bankinnskudd består av kontanter, bankinnskudd og andre kortsiktige, lett omsettelige investeringer med maksimum tre måneders opprinnelig løpetid.

Konsern

Konsernet omfatter Renta Norway AS og datterselskapet Renta AS. Det utarbeides konsernregnskap for Renta Norway AS.



Renta Norway AS
Noter for 2020



Renta Norway AS

Noter for 2020

Note 2 - Endring i egenkapital

	Aksje- kapital	Overkurs	Udekket tap	Sum
Egenkapital pr. 01.01	90 000	0	-3 497 852	-3 407 852
Kapitaløkning	30 000	20 970 000		21 000 000
Årsresultat		-10 642 169	3 497 852	-7 144 317
Egenkapital pr. 31.12	120 000	10 327 831	0	10 447 831

Note 3 - Lønnskostnader

Selskapet har ikke hatt ansatte i regnskapsåret. Medlemmer av styret har ikke mottatt honorar.

Revisor

Det er kostnadsført honorar for revisjon i 2020 med NOK 92.500

Note 4 - Aksjekapital

Aksjekapitalen er på NOK 120 000. Det er utstedt 1.000 aksjer hver pålydende NOK 120, og alle aksjer har samme stemmerett i selskapets generalforsamling.

Samtlige aksjer eies av det finske selskapet Renta Yhtiöt OY.

Note 5 - Fordringer og gjeld

Renta Norway AS har ingen fordringer som forfaller senere enn ett år etter balansedagen.

Selskapets langsiktige bankgjeld løper uten avdrag til forfall den 7.6.2024 ("ballonglån"). Renta Norway AS deltar i en konsernkontoordning som er etablert av morselskapet og har pr 31.12.2020 et innskudd på MNOK 6,7 som i balansen er klassifisert som kortsiktig fordring.



Renta Norway AS

Noter for 2020

Note 6 - Skatt

	2020	2019
Betalbar skatt fremkommer slik:		
Ordinært resultat før skattekostnad	-7 144 317	-8 211 217
Permanente forskjeller	0	0
Grunnlag betalbar skatt	-7 144 317	-8 211 217
Årets skattekostnad fremkommer slik:		
Betalbar skatt på årets resultat	0	0
Brutto endring utsatt skatt	0	0
Årets totale skattekostnad	0	0
Spesifikasjon av grunnlag for utsatt skatt/utsatt skattefordel:		
Forskjeller som utlignes:		
Underskudd til framføring	-15 624 930	-8 480 613
Sum	-15 624 930	-8 480 613
Utsatt skatt/utsatt skattefordel	-3 437 485	-1 865 735

Utsatt skattefordel er ikke regnskapsført.

Note 7 - Mellomværende og transaksjoner med konsernselskap (pos. verdi =fordring/inntekt)

	2020		2019	
	Renter	Nto mellomværende	Renter	Nto mellomværende
Renta Group OY		-	(89 492)	-
Renta Yhtiöt OY	(328 466)	3 719 025	(124 112)	(9 696 062)

Note 8 - Aksjer

	Eierandel	Kostpris	Egenkapital pr 31.12.	Resultat 2020	Bokført verdi
Renta AS	100 %	145 000 000	29 012 884	(9 560 574)	145 000 000

Note 9 - Hendelser etter balansedagen

I tråd med reglene i regnskapsloven om hendelser etter balansedagen henviser selskapets styre og ledelse til det pågående Covid-19 utbruddet. Datterselskapet Renta AS kan etter styrets vurdering bli påvirket i form av redusert aktivitet og redusert omsetning. På tidspunktet for avleggelse av årsregnskapet er det foreløpig ikke mulig å foreta et pålitelig estimat for hvilke konsekvenser dette utbruddet vil ha for datterselskapets økonomiske stilling. Basert på situasjonen og den informasjonen som er tilgjengelig på det nåværende tidspunktet, mener imidlertid styret at investeringen i Renta AS kan regnskapsføres til kostpris.



Renta Norway AS

Noter for 2020

Kontantstrømsoppstilling -Renta Norway AS

	2 020	2 019
Likvider tilført/brukt på virksomheten		
Resultat før skatt	-7 144 317	-8 211 217
Endring i kunder og leverandørgjeld	18 750	1 548 429
Endring i konseminternt mellomværende	-13 413 512	3 610 097
Endring i andre tidsavgrensninger	-460 921	442 381
Netto likviditetsendring fra virksomheten	-21 000 000	-2 610 310
Likvider tilført/brukt på finansiering		
Innbetalt aksjekapital og overkurs	21 000 000	903 280
Netto likviditetsendring fra finansiering	21 000 000	903 280
Netto endring likvider i året	0	-1 707 030
Kontanter og bankinnskudd 01.01	0	1 707 030
Kontanter og bankinnskudd 31.12	0	0



Resultatregnskap - Konsernet Renta Norway

	Note	2020	2019
Driftsinntekter			
Salgsinntekter		157 898 467	138 858 792
Andre driftsinntekter		4 116 873	1 833 003
Sum driftsinntekter	10	162 015 340	140 691 795
Driftskostnader			
Vareforbruk		37 905 780	31 474 243
Lønn og sosiale kostnader	3	36 355 413	32 808 487
Andre kostnader	3	46 745 168	37 322 358
Sum driftskostnader		121 006 361	101 605 088
Driftsresultat før avskrivninger		41 008 979	39 086 707
Ordinære avskrivninger	6	47 007 657	36 464 855
Avskrivning goodwill	6	10 456 544	10 456 544
Driftsresultat		-16 455 222	-7 834 692
Finansposter			
Annen renteinntekt (-)		-133 517	-285 819
Annen finansinntekt (-)		-286 271	-5 122
Annen rentekostnad		13 570 064	14 120 795
Annen finanskostnad		138 361	360 455
Netto finanskostnader (+)		13 288 637	14 190 309
Ordinært resultat før skatt		-29 743 859	-22 025 001
Skattekostnad på ordinært resultat	7	-2 682 423	-669 738
Årsresultat		-27 061 436	-21 355 263

119



Balanse - Konsernet Renta Norway




	Note	2020	2019
EIENDELER			
ANLEGGSMIDLER			
Immaterielle eiendeler	6	80 521 549	90 978 093
Goodwill		80 521 549	90 978 093
Sum immaterielle eiendeler			
Varige driftsmidler	6	242 095 507	230 828 760
Maskiner og anlegg	6	13 513 195	14 534 329
Driftsløsøre, inventar, utstyr		255 608 702	245 363 089
Sum varige driftsmidler			
		336 130 251	336 341 182
SUM ANLEGGSMIDLER			
OMLØPSMIDLER			
Varer		1 778 271	1 833 271
Fordringer	8, 9	23 647 938	21 843 493
Kundefordringer	8	189 336	3 223 088
Andre fordringer		23 837 274	25 066 581
Sum fordringer			
Bankinnskudd, kontanter	5	1 915 753	1 729 231
		27 531 298	28 629 083
SUM OMLØPSMIDLER			
		363 661 550	364 970 266
SUM EIENDELER			

Handwritten initials/signature



Balanse - Konsernet Renta Norway

	Note	2020	2019
EGENKAPITAL OG GJELD			
EGENKAPITAL			
Innskutt egenkapital			
Aksjekapital	4	120 000	90 000
Overkurs	4	10 327 831	0
Sum innskutt egenkapital		10 447 831	90 000
Opptjent egenkapital			
Annen egenkapital	4	-35 723 900	-19 304 634
Sum opptjent egenkapital		-35 723 900	-19 304 634
SUM EGENKAPITAL	4	-25 276 069	-19 214 634
GJELD			
Avsetning for forpliktelser			
Utsatt skatt	7	4 917 111	7 599 534
Langsiktig gjeld			
Gjeld til kredittinstitusjoner	8	272 623 872	317 743 188
Sum langsiktig gjeld		272 623 872	317 743 188
Kortsiktig gjeld			
Gjeld til kredittinstitusjoner		51 398 394	1 602 571
Leverandørgjeld		4 517 922	6 086 982
Skyldige offentlige avgifter		3 139 958	3 079 723
Kortsiktig gjeld konsern	8	47 218 982	43 068 157
Annen kortsiktig gjeld		5 121 380	5 004 745
Sum kortsiktig gjeld		111 396 636	58 842 178
SUM GJELD		388 937 619	384 184 900
SUM GJELD OG EGENKAPITAL		363 661 550	364 970 266

31. desember 2020
Bergen, den 14/01/2021
Kari Metti Aulasmaa
Styrets leder
Leif-Martin Drange
Styremedlem
Lauri Tapio Matikainen
Styremedlem

**Kontantstrømoppstilling -Konsernet Renta Norway**

	2020	2019
<i>Likvider tilført/brukt på virksomheten</i>		
Resultat før skatt	-29 743 859	-22 025 001
Betalt skatt	0	-1 224 130
Av- og nedskrivninger	57 464 201	46 921 399
Gevinst(-)/tap ved salg av anleggsmidler	-14 868	-328 558
Endring i kunder og leverandørgjeld	-3 373 505	-4 716 378
Endring i varelager	55 000	-1 833 271
Endring i andre tidsavgrensninger	3 325 135	1 804 106
Netto likviditetsendring fra virksomheten	31 862 929	53 246 933
<i>Likvider tilført/brukt på investeringer</i>		
Investeringer i varige driftsmidler	-57 951 134	-116 570 987
Salg av varige driftsmidler (salgssum)	598 220	5 022 022
Investeringer i datterselskap og aksjer		
Netto likviditetsendring fra investeringer	-57 352 914	-111 548 965
<i>Likvider tilført/brukt på finansiering</i>		
Netto endring langsiktig gjeld	-45 119 316	56 557 357
Netto endring kortsiktig gjeld til kredittinstitusjoner	49 795 823	-757 150
Innbetalt aksjekapital og overkurs	21 000 000	903 280
Netto likviditetsendring fra finansiering	25 676 507	56 703 487
Netto endring likvider i året	186 522	-1 598 545
Kontanter og bankinnskudd 01.01	1 729 231	3 327 776
Kontanter og bankinnskudd 31.12	1 915 753	1 729 231

D

D



Konsernet Renta Norway Noter til årsregnskap 2020

Note 1. Regnskapsprinsipper

Årsregnskapet er satt opp i samsvar med regnskapslovens bestemmelser og god regnskapskikk.

Konsolideringsprinsipper:

Konsernregnskapet omfatter morselskapet Renta Norway AS og datterselskapet Renta AS. Konsernregnskapet er utarbeidet som om konsernet var én økonomisk enhet. Transaksjoner og mellomværende mellom selskapene i konsernet er eliminert. Konsernregnskapet er utarbeidet etter ensartede prinsipper, ved at datterselskapet følger de samme regnskapsprinsipper som morselskapet. Renta Norway AS er et heleiet datterselskap av det finske selskapet Renta OY, og den norske konsernet konsolideres av det finske morselskapet.

Kjøpte datterselskaper regnskapsføres i konsernregnskapet basert på morselskapets anskaffelseskost. Anskaffelseskost tilordnes identifiserbare eiendeler og gjeld i datterselskapet, som oppføres i konsernregnskapet til virkelig verdi på oppkjøpstidspunktet. Eventuell merverdi eller mindreverdi ut over hva som kan henføres til identifiserbare eiendeler og gjeld balanseføres som goodwill. Merverdier i konsernregnskapet avskrives lineært over de oppkjøpte eiendelenes forventede levetid. Goodwill avskrives over 10 år.

Regnskapsprinsipper for vesentlige regnskapsposter

Årsregnskapet er basert på de grunnleggende prinsipper om historisk kost, sammenlignbarhet, fortsatt drift, kongruens og forsiktighet. Transaksjoner regnskapsføres til verdien av vederlaget på transaksjonstidspunktet. Inntekter resultatføres når de er oppjent og kostnader sammenstilles med oppjente inntekter.

Salgsinntekter

Konsernet har inntekter primært fra utleie av lifter og andre anleggsmaskiner. Inntektsføring av leieinntekter skjer parallelt med oppjøringen. Andelen av salgsinntekter som knytter seg til fremtidige ytelser, balanseføres som uopptjent inntekt ved salget, og inntektsføres deretter i takt med levering av ytelsene.

Kortsiktige fordringer og kortsiktig gjeld

Eiendeler og gjeld som knytter seg til varekretsløpet og poster som forfaller til betaling innen ett år etter balansedagen, er klassifisert som omløpsmidler eller kortsiktig gjeld. Vurdering av omløpsmidler/kortsiktig gjeld skjer til laveste/høyeste verdi av anskaffelseskost og virkelig verdi. For omløpsmidler er virkelig verdi salgsverdien på et fremtidig salgstidspunkt med fradrag for salgskostnader.

Anleggsmidler

Anleggsmidler er eiendeler anskaffet for langvarig eie og bruk, og disse regnskapsføres til anskaffelseskost. Dersom den virkelige verdien av et anleggsmiddel er lavere enn bokført verdi, og dette skyldes årsaker som ikke antas å være forbigående, foretas nedskrivning til gjenvinnbart beløp.

Varige driftsmidler

Varige driftsmidler balanseføres og avskrives over driftsmidlets forventede økonomiske levetid. Direkte vedlikehold av driftsmidler kostnadsføres løpende under driftskostnader, mens påkostninger eller forbedringer tillegges driftsmidlets kostpris og avskrives i takt med driftsmidlet. Dersom gjenvinnbart beløp av driftsmidlet er lavere enn balanseført verdi foretas nedskrivning til gjenvinnbart beløp. Gjenvinnbart beløp er det høyeste av netto salgsverdi og verdi i bruk. Verdi i bruk er nåverdien av de fremtidige kontantstrømmene som eiendelen vil generere.

Fordringer

Fordringer føres opp i balansen til pålydende etter fradrag for avsetning til påregnelig tap. Avsetning til påregnelig tap gjøres på grunnlag av en individuell vurdering av de enkelte fordringene. I tillegg gjøres det for øvrige kundefordringer en uspesifisert avsetning for å dekke antatt tap.

Aksjer

Aksjer balanseføres til anskaffelseskost. Det foretas nedskrivning til virkelig verdi ved verdifall som antas å ikke være forbigående. Mottatt utbytte og andre utdelinger fra selskaper inntektsføres som finansinntekt. I den grad slike utdelinger overstiger tilbakeholdt resultat i selskapet etter oppkjøpet, anses det overskytende som tilbakebetaling av den opprinnelige investering.

Valuta

Salg og kjøp i fremmed valuta omregnes og bokføres til kursen på transaksjonsdatoen. Fordringer, bankinnskudd, gjeld og terminkontrakter i valuta reguleres til kursen på balansedatoen, og effekten av slike reguleringer resultatføres.

Pensjon

Forpliktelse til å yte innskudd til innskuddsbasert pensjonsordning inngår som kostnad i resultatregnskap når forpliktelsen påløper.



Konsernet Renta Norway Noter til årsregnskap 2020

Leasing

Leasingforpliktelser regnskapsføres i balansen til beregnet restverdi (nåverdi) av de aktuelle kontraktene.

Utsatt skatt og skattekostnad

Utsatt skatt beregnes på bakgrunn av midlertidige forskjeller mellom regnskapsmessige og skattemessige verdier ved utgangen av regnskapsåret. Ved beregningen benyttes nominell skattesats (22%). Utsatt skattefordel oppstår dersom en har midlertidige forskjeller som gir opphav til skattemessige fradrag i fremtiden. Årets skattekostnad består av endringer i utsatt skatt og utsatt skattefordel, sammen med betalbar skatt for inntektsåret korrigert for feil i tidligere års beregninger. Netto utsatt skattefordel balanseføres i den grad det er sannsynlig at den kan utnyttes.

Bruk av estimater

Estimater og skjønnsmessige vurderinger evalueres løpende og er basert på historisk erfaring og andre faktorer, herunder forventninger om fremtidige hendelser som anses å være sannsynlige under nåværende omstendigheter. Konsernet utarbeider estimater og gjør antagelser/forutsetninger knyttet til fremtiden. De regnskapsestimater som følger av dette vil pr definisjon sjelden være fullt ut i samsvar med det endelige utfall. Videre vil valg av regnskapsprinsipper og skjønn ved utøvelsen av disse kunne påvirke regnskapet.

Kontantstrømsoppstilling:

Ved utarbeidelse av kontantstrømsoppstilling er den "indirekte metode" benyttet. Denne innebærer at resultatet justeres for virkningen av transaksjoner uten kontant oppgjør, utsettelse eller periodisering av fremtidig inn- eller utbetalinger knyttet til drift, samt inntekter eller kostnader knyttet til kontantstrøm fra investerings- eller finansieringsaktiviteter

Note 2 Datterselskap

Selskap	Forretnings- kontor	Bokført verdi i morselskap	Resultat 2020	Egenkapital 31.12.20	Eierandel/ stemmeandel
Renta AS	Bergen	145 000 000	-9 560 576	29 012 884	100%

Note 3 Lønnskostnader / antall ansatte / godtgjørelser

Lønnskostnader mm.	2020	2019
Lønninger	31 551 887	27 888 068
Folketrygdavgift	3 758 824	4 027 371
Pensjonskostnader	1 024 882	921 166
Andre ytelser/refusjoner	19 820	-28 117
Lønnskostnader	36 355 414	32 808 488
Gjennomsnittlig antall årsverk	45	43



Konsernet Renta Norway Noter til årsregnskap 2020

Godtgjørelser til daglig leder og styre

Det er ikke betalt ut lønn eller annen godtgjørelse til daglig leder i Renta Norway AS. Ingen av konsernselskapene har betalt ut styrehonorar.

Daglig leder har mottatt lønn og annen godtgjørelse på til sammen NOK 1.256.802.

Kostnadsført honorar (til revisor (mva ikke inkludert):

	2020	2019
Revisjon	251 000	184 000
Konsulentbistand	-	-
	<u>251 000</u>	<u>184 000</u>

Pensjon:

Det er etablert obligatorisk tjenestepensjon i samsvar med gjeldende regelverk. Ordningen er innskuddsbasert.

Note 4 Egenkapital og aksjonærinformasjon

	Aksjekapital	Overkurs	Annen egenkapital	Sum
Egenkapital i.1	90 000	0	-19 304 634	-19 214 634
Kapitaløkning	30 000	20 970 000		21 000 000
Årets resultat		-10 642 169	-16 419 267	-27 061 436
Egenkapital 31.12.	<u>120 000</u>	<u>10 327 831</u>	<u>-35 723 900</u>	<u>-25 276 069</u>

Aksjekapital og aksjonærinformasjon:

Aksjekapitalen er på NOK 120 000. Det er utstedt 1.000 aksjer hver pålydende NOK 120, og alle aksjer har samme stemmerett i selskapets generalforsamling.

Aksjonærer pr 31.12.20:

	Antall aksjer	Eierandel	Stemmeandel
Renta Yhtiöt OY	1 000	100 %	100 %

Note 5 Likvide midler

	2020	2019
Av konsernets bankinnskudd utgjør bundne midler	1 386 197	1 347 007



Konsernet Renta Norway Noter til årsregnskap 2020

Note 6 Varige driftsmidler og leiekostnader

				2020	2019
	Maskiner og anlegg	Driftsløsøre, inventar m.v	Goodwill	Sum	Sum
Anskaffelseskost 1.1					
Tilgang	438 665 311	24 899 241	104 065 440	567 629 992	352 087 040
Avgang	-182 734	-515 132		-697 866	-4 593 475
Anskaffelseskost 31.12	492 588 626	28 229 194	104 065 440	624 883 260	464 064 552
Akkumulerte avskrivninger 1.1					
Årets avskrivninger	-207 836 551	-10 364 911	-13 087 347	-231 288 819	-184 367 421
Akkumulerte avskrivninger 31.12	-42 656 568	-4 351 089	-10 456 544	-57 464 201	-36 564 855
Balanseført verdi 31.12	-250 493 119	-14 716 000	-23 543 891	-288 753 010	-184 367 421
Økonomisk levetid	5-10 år	5-10 år	5-10 år		
Avskrivningsplan	Lineær	Lineær	Lineær		

Goodwill ervervet ved kjøp av Renta AS avskrives over 10 år. Renta AS betalte goodwill med MNOK 0,5 ved kjøp av virksomhet i 2018. Denne avskrives over 5 år. Avskrivningshorisonten for investeringer i goodwill er basert forventa økonomiske fordeler slik disse materialiserer seg i langsiktige resultatprognoser for konsernet.

Bokført verdi av leasingfinansierte driftsmidler	233 394 388	2 769 959		236 164 347	228 362 897
Rest leasingforpliktelse	183 209 626	2 727 710		185 937 336	181 296 874

Note 7 Skatt

	2020	2019
Betalbar skatt fremkommer slik:		
Ordinært resultat før skattekostnad	-29 743 859	-22 025 001
Permanente forskjeller/andre justeringer 1)	10 406 712	10 769 522
Endring i midlertidige forskjeller	-1 603 780	-11 364 434
Motregnet mot tidligere tap		
Grunnlag betalbar skatt	-20 940 927	-22 619 913
Skatt	0	0
Årets skattekostnad fremkommer slik:		
Endring utsatt skatt	-2 682 423	-669 738
Årets totale skattekostnad	-2 682 423	-669 738
Spesifikasjon av grunnlag for utsatt skatt/utsatt skattefordel:		
Midlertidige forskjeller som utlignes:	31.12.2020	31.12.2019
Anleggsmidler	518 651	2 038 560
Omløpsmidler	-189 849	-152 551
Leasingavtaler	50 227 010	47 066 023
Underskudd til framføring	-28 205 307	-14 408 696
Sum forskjeller 1)	22 350 505	34 543 336
Utsatt skatt/utsett skattefordel	4 917 111	7 599 534

1) Morselskapets underskudd til framføring, NOK 15.624.930, er ikke hensyntatt ved beregning av utsatt skatt.



Konsernet Renta Norway Noter til årsregnskap 2020

Note 8 Fordringer og gjeld

Konsernet har ingen fordringer som forfaller senere enn ett år etter balansedagen. Av konsernets gjeld forfaller MNOK 17,4 til betaling senere enn 5 år etter utgangen av regnskapsåret. Et lån på MNOK 145, som er etablert i regi av morselskapet, løper uten avdrag til den 7.6.2024 ("ballonglån").

Konsernet deltar i en konsernkontoordning som er etablert i regi av morselskapet, og har pr 31.12.2020 trukket nto MNOK 47,2 på denne kreditten.

Note 9 Pantstillelser og garantier

Det vises til note 6 vedrørende leasingforpliktelser og regnskapsført verdi av leasingfinansierte driftsmidler.

Note 10 Salgsinntekter fordelt på avdelinger/land

	2020	2019
Bergen	56 331 983	51 867 241
Stord	14 656 409	14 280 359
Stavanger	20 464 153	16 167 368
Romerike	30 816 908	31 627 746
Narvik	13 711 005	11 534 380
Sæmferdsel	21 775 709	11 069 934
Felles	4 259 173	4 144 767
Sum salgsinntekter	162 015 340	140 691 795

Note 11 - Hendelser etter balansedagen

I tråd med reglene i regnskapsloven om hendelser etter balansedagen henviser selskapets styre og ledelse til det pågående Covid-19 utbruddet. Etter balansedagen har situasjonen spisset seg til med spredning av ulike former for muterte versjoner av viruset. Selskapet har, som nær alle næringsdrivende selskaper, blitt påvirket av endringene. Styret følger utviklingen i smitte situasjonen tett og følger myndighetene sine krav og anbefalinger til smittetiltak.

Note 12 - Fortsatt drift

Morselskapet har i 2020 gjennomført en egenkapitaløkning på MNOK 21, og selskapets styre jobber kontinuerlig med tiltak for å forbedre driften i konsernet. Arbeidskapitalen i konsernet er negativ. Selskapet blir finansiert med kortsiktig innlån fra morselskapet i Finland for å sikre videre drift. Årsregnskapet er således avlagt under forutsetning om fortsatt drift. Til grunn for antagelsen ligger budsjett og resultatprognoser for 2021 for konsernet.



Renta Norway AS

Organisasjonsnummer 921 351 135

STYRETS ÅRSBERETNING 2020

Selskapets virksomhet

Renta Norway AS er et holdingselskap for Renta AS. Selskapet og konsernet har hovedkontor beliggende i Bergen.

Konsernet sitt datterselskap Renta AS har filialer i Stavanger, Lillestrøm, Stord og Narvik. Selskapets virksomhet er utleie av maskiner og utstyr.

Rettsvisende oversikt over utvikling og resultat

Styret meder det fremlagte gir et rettsvisende bilde av selskapets eiendeler og gjeld, og finansielle stilling.

Fortsatt drift

Morselskapet styrket egenkapitalen i selskaper med 21 mill i 2020. Egenkapitalen og arbeidskapitalen i konsernet er negativ. Konsernet blir finansiert med kortsiktig innlån fra morselskapet i Finland for å sikre videre drift. Selskaps styre jobber kontinuerlig med tiltak for å forbedre driften og soliditeten i konsernet. Konsernet har i 2020 fortsatt med å kapitalisere selskapet for fremtidig vekst både i form av driftsmidler og administrasjon. Årsregnskapet er således avlagt under forutsetning om fortsatt drift. Til grunn for antagelsen ligger budsjett og resultatprognoser for 2021 for konsernet.

Arbeidsmiljø

Det er ingen ansatte i Renta Norway AS. Det er i konsernet ansatt 58 personer ved regnskapsårets slutt og 53 antall årsverk.

Det har ikke forekommet eller blitt rapportert alvorlige arbeidsuhell eller ulykker i løpet av året, som har resultert i store materielle skader eller personskader. Sykefraværet i 2020 utgjorde 3,2 % i konsernet, økning var grunnet karantene i forbindelse med Korona pandemi.. Konsernet vil arbeide videre med tiltak for å redusere sykefraværet og å bedre det psykososiale arbeidsmiljøet.

Likestilling og diskriminering

Konsernet har som mål å være en arbeidsplass med full likestilling mellom kvinner og menn. Det er konsernets policy å sikre at det ikke forekommer forskjellsbehandling grunnet kjønn i saker som for eksempel lønn, avansement og rekruttering. Av konsernets 53 ansatte er 5 kvinner. Selskapet arbeider aktivt, målrettet og planmessig for likestilling innenfor virksomheten. Ved rekruttering, både internt og eksternt prioristeres personlige kvalifikasjoner fremfor kjønn. Det underrepresenterte kjønn vil i større grad bli oppfordret til å søke. På denne måte vil selskapet forsøke å øke kvinneandelen i de stillingskategoriene hvor denne er spesielt lav. Det er en økning fra tidligere i år med 2 personer som er en positiv utvikling.



Konsernet har som mål å være en arbeidsplass hvor det ikke forekommer diskriminering på grunn av nedsatt funksjonsevne. Selskapet arbeider aktivt og målrettet for å utforme og tilrettelegge de fysiske forholdene slik at virksomhetens ulike funksjoner kan benyttes av flest mulig. For arbeidstakere eller arbeidssøkere med nedsatt funksjonsevne foretas det individuell tilrettelegging av arbeidsplass og arbeidsoppgaver.

Ytre miljø

Selskapets virksomhet er ikke regulert av konsesjoner eller pålegg. Bedriften forurensrer ikke det ytre miljø utover energiforbruk til sine maskiner. Avfallsprodukter er i hovedsak av kontorprodukter og sitasjedeller på maskiner og utstyr som behandles i henhold til krav og pålegg.

FOU

Konsernet har ingen FOU aktiviteter i 2020.

Redegjørelse for årsregnskapet

Etter styrets oppfatning gir fremlagt resultatregnskap og balanse med noter uttrykk for virksomhetens resultat for 2019 og økonomiske stilling ved årsskifte.

Resultat før skatt i morselskapet var kr -7,144 mill. for 2020 mot kr -8,211 mill. for 2019.

Underskuddet skyldes i all hovedsak rentekostnader for låneopptak ved kjøp av Renta AS i oktober 2018. Totalkapitalen var på kr. 151 mill og egenkapitalen kr 10,4 mill. Selskapet finansieres opp med kortsiktig innlån fra morselskapet for å sikre videre drift.

Driftsinntektene i konsernet økte med 22 mill til 162 mill. i 2020. Årsaken til veksten er hovedsaklig organisk vekst i konsernets avdelinger i vest og i nord. Driftsresultatet før avskrivninger er på 41 mill som er en økning på 2 mill fra 2019. Konsernet har avskrivninger på materielle eiendeler og goodwill på 57 mill samt rentekostnader på 13,5 mill. Årsresultatet før skatt for konsernet ble i 2020 -29 mill. Det er en økning i underskudd på mnok 7 målt mot 2019. Endringer i resultat før skatt skyldes hovedsakling en negativ effekt av økte avskrivning av driftsmilder på 10,5 mill samt en positiv effekt med forbedret driftsresultat før avskrivning på mnok 2.

Samlet kontantstrøm fra driften i konsernet var på 31,8 mill. De samlede investeringene i konsernet var 57,3 mill mot 111,5 i fjor. Likviditetsbeholdningen i konsernet var pr. 31.12.2020 1,9 mill mot mnok 1,7 på samme tidspunkt i fjor. Selskapets kortsiktige gjeld utgjorde pr. 31.12.2020 28,6 % av samlet gjeld i selskapet, sammenlignet med 15,3 % pr. 31.12.2019. Årsaken er økt andel leasing gjeld med forfall neste år. Konsernets finansielle stilling er god.

For konsernet var totalkapitalen var ved utgangen av året 363,6 mill., sammenlignet med 364,9 mill. året før. Egenkapitalandelen pr. 31.12.2020 var -6,93 %, sammenlignet med -5,26 % pr. 31.12.2019.

Det er ikke inntrådt forhold etter regnskapsårets slutt som er av betydning for bedømmelse av regnskapet som ikke er redegjort for i regnskapet.

Fremtidig utvikling

Konsernet ser lyst på markedsutviklingen i 2021 og etterfølgende år. En forventer økt etterspørsel i leiemarkedet. Konsernet har ambisjoner om omsetningsvekst og har i de siste årene etter oppkjøpet



gjort betydelige investeringer i driftsmidler samt forsterket den administrative delen av virksomheten for å kunne fortsette å vokse. Konsernet jobber jevnlig med å optimalisere sin portefølje av utleiemaskiner for å tilpasse seg kunde behovet. Dette, sammen med en felles sterk nordisk merkevare, har styret tro på ytterligere vekst.

Endret risikobildet i lys av Covid 19

Konsernet har ikke opplevd store endringer i risikobildet som følge av Covid 19. Konsernet har en god ordresreserve og har hatt god dekning på sine utleieobjekter. Covid 19 har bremset investeringsviljen i noen deler av markedet og følgelig har dette redusert vekstmulighetene til konsernet. Spesielt gjelder dette Østlandet. Konsernet og morselskapet i Finland vedtok tidlig i Covid utbruddet at man ikke skulle foreta permisjoner til tross for perioder med ordrenedgang. Det er ikke foretatt en beregning på hva kostnaden av en slik beslutning har vært for konsernet. Konsernet har ikke benyttet seg av noen støtteordninger.

Konsernet følger tett opp sine kunder og det er ikke vesentlige endringer i kredittrisikoen. Likviditeten er god og man har sikret finansiering via morselskapet i Finland. Konsernet er ikke påvirket av valutarisiko.

Konsernet har fulgt myndighetene sine råd tett og har innført hjemmekontor i tråd med nasjonale og lokale retningslinjer. Konsernet har jevnlig statusmøter for å overvåke situasjonen og tilpasse tiltakene etter smittestuasjonen. En har også skjerpet rutiner knyttet til rengjøring og utlevering av utleiestyr slik at dette kan skje i trygge rammer både for konsernets ansatte og kunder. Dette har medført noe ekstra kostnad i form av tid, ressurser og noe ekstra innkjøp uten at tallet er kvantifiserbart i kroner.

Finansiell risiko

Konsernet er eksponert for noe finansiell risiko, dette gjelder primært rentebærende gjeld. Målsetningen til konsernet er å avdempe den finansielle risikoen i størst mulig grad. Selskapets nåværende strategi innbefatter ikke bruk av finansielle instrumenter.

Markedsrisiko

Konsernet har et stort omfang av diversifiserte kunder og har ikke stor eksponering mot en enkelt kunde eller marked. Konsernets kunder er påvirket av makrobildet i Norge. Fremtidig oljepris er en viktig faktor for en del av kundemassen da dette påvirker investeringsviljen til næringen.

Kredittrisiko:

Risikoen for tap på fordringer er vurdert som lav. Historisk har konsernet små tap på krav. Det forventes ingen vesentlige endringer i 2021. Selskapet har hittil ikke hatt vesentlige tap på fordringer. Kundefordringene på balansedagen utgjør kr 23,6 mill. for konsernet i 2020 mot 21,8 mill i samme periode i fjor.

Likviditetsrisiko

Konsernet anser likviditeten som god til tross for at arbeidskapitalen er negativ. Forfallstidspunktene for kundefordringer opprettholdes i det vesentligste selv i urolige tider med Covid. Renta Norway AS har et bank lån for oppkjøp av Flexleie AS (Renta AS) som det betales renter på i 5 år, og som skal deretter innfris ved forfall («ballonglån»). Renta OY (morselskap) er garantist for dette lånet. Selve lånet er i NOK gir ikke det norske holdingselskapet noen valuta risiko. Morselskapet stiller også opp med kortsiktig finansiering for å tilfredstille nødvendige likviditet for videre drift.



Hendelse etter balansedagen

I tråd med reglene i regnskapsloven om hendelser etter balansedagen henviser selskapets styre og ledelse til det pågående Covid-19 utbruddet. Etter balansedagen har situasjonen spisset seg til med spredning av ulike former for muterte versjoner av viruset. Selskapet har, som nær alle næringsdrivende selskaper, blitt påvirket av endringene. Styret følger utviklingen i smitte situasjonen tett og følger myndighetene sine krav og anbefalinger til smittetiltak.

Årsresultat

Virksomheten har for 2020 hatt et underskudd på kr 7.144.317.

Konsernregnskapet for Renta Norway har et underskudd på kr 27.061.436.

Bergen 17.022021

I styret i Renta Norway AS

Kari Matti Aulasmaa
Styrets leder

Leif Martin Drange
Daglig leder

Lauri Tapio Matikainen
Styremedlem



Renta AS

Organisasjonsnummer 948 188 498

STYRETS ÅRSBERETNING 2020

Selskapets virksomhet

Renta AS driver virksomhet med utleie av maskiner og utstyr med hovedkontor beliggende i Bergen. Selskapet har filialer i Stavanger, Lillestrøm, Stord og Narvik.

Rettsvisende oversikt over utvikling og resultat

Styret meder det fremlagte gir et rettsvisende bilde av selskapets eiendeler og gjeld, og finansielle stilling.

Fortsatt drift

Årsregnskapet er avlagt under forutsetningom fortsatt drift. Arbeidskapitalen i konsernet er negativ. Selskapet blir finansiert med kortsiktig innlån fra morselskapet i Finland for å sikre videre drift. Selskapets styre jobber kontinuerlig med tiltak for å forbedre driften og soliditeten i konsernet. Selskapet har i 2020 fortsatt med å kapitalisere selskapet for fremtidig vekst både i form av driftsmidler og administrasjon. Årsregnskapet er således avlagt under forutsetningom fortsatt drift. Til grunn for antagelsen ligger budsjett og resultatprognoser for 2021 for selskapet.

Arbeidsmiljø

Det er i selskapet ansatt 58 personer ved regnskapsårets slutt og 53 antall årsverk.

Det har ikke forekommet eller blitt rapportert alvorlige arbeidsuhell eller ulykker i løpet av året, som har resultert i store materielle skader eller personskader. Sykefraværet i 2020 utgjorde 3,2 % i selskapet, økning var grunnet karantene i forbindelse med Korona pandemi. Selskapet vil arbeide videre med tiltak for å redusere sykefraværet og å bedre det psykososiale arbeidsmiljøet.

Likestilling og diskriminering

Selskapet har som mål å være en arbeidsplass med full likestilling mellom kvinner og menn. Det er selskapets policy å sikre at det ikke forekommer forskjellsbehandling grunnet kjønn i saker som for eksempel lønn, avansement og rekruttering. Av selskapets 53 ansatte er 5 kvinner. Selskapet arbeider aktivt, målrettet og planmessig for likestilling innenfor virksomheten. Ved rekruttering, både internt og eksternt priorister personlige kvalifikasjoner fremfor kjønn. Det underrepresenterte kjønn vil i større grad bli oppfordret til å søke. På denne måte vil selskapet forsøke å øke kvinneandelen i de stillingskategoriene hvor denne er spesielt lav. Det er en økning fra tidligere i år med 2 personer som er en positiv utvikling.

Selskapet har som mål å være en arbeidsplass hvor det ikke forekommer diskriminering på grunn av nedsatt funksjonsevne. Selskapet arbeider aktivt og målrettet for å utforme og tilrettelegge de fysiske forholdene slik at virksomhetens ulike funksjoner kan benyttes av flest mulig. For



arbeidstakere eller arbeidssøkere med nedsatt funksjonsevne foretas det individuell tilrettelegging av arbeidsplass og arbeidsoppgaver.

Ytre miljø

Selskapets virksomhet er ikke regulert av konsesjoner eller pålegg. Bedriften forurensrer ikke det ytre miljø utover energiforbruk til sine maskiner. Avfallsprodukter er i hovedsak av kontorprodukter og sitasjedeller på maskiner og utstyr som behandles i henhold til krav og pålegg.

FOU

Selskapet har ingen FOU aktiviteter i 2020.

Redegjørelse for årsregnskapet

Etter styrets oppfatning gir fremlagt resultatregnskap og balanse med noter uttrykk for virksomhetens resultat for 2020 og økonomiske stilling ved årsskifte.

Driftsinntektene i selskapet økte fra 140,7 mill til 162 mill. i 2020. Årsaken til veksten er hovedsaklig organisk vekst i konsernets avdelinger i vest og i nord. Driftsresultatet før avskrivninger er på 42 mill i 2020 mot 40 mill i 2019. Selskapet har avskrivninger på 36,3 mill mot 32,8 i 2019 på grunn av høyere andel investeringer. Rentekostnaden er stabile med 6,5 mill mot 6 i 2019.

Samlet kontantstrøm fra driften i selskapet var på 52,8 mill. En økning på ca. 3 mill mot 2019. De samlede investeringene i selskapet i 2020 var 57,3 mill mot 111,5 mill i fjor. Likviditetsbeholdningen i selskapet var pr. 31.12.2020 kr 1,9 mill. Selskapets kortsiktige gjeld utgjorde pr. 31.12.2020 44,8, % av samlet gjeld i selskapet, sammenlignet med 24,4 % pr. 31.12.2019. Årsaken er økt andel leasing gjeld med forfall neste år. Selskapets finansielle stilling er god.

For selskapet var totalkapitalen ved utgangen av året 283,3 mill., sammenlignet med 274,3 mill. året før. Egenkapitalandelen pr. 31.12.2020 var 10,25 %, sammenlignet med 14 % pr. 31.12.2019.

Det er ikke inntrådt forhold etter regnskapsårets slutt som er av betydning for bedømmelse av regnskapet som ikke er redegjort for i regnskapet.

Fremtidig utvikling

Selskapets styre ser lyst på markedsutviklingen i 2021 og etterfølgende år. En forventer økt etterspørsel i leiemarkedet. Selskapet har ambisjoner om omsetningsvekst og har i de siste årene etter oppkjøpet gjort betydelige investeringer i driftsmidler samt forsterket den administrative delen av virksomheten for å kunne fortsette å vokse. Selskapet jobber jevnlig med å optimalisere sin portefølje av utleiemaskiner for å tilpasse seg kunde behovet. Dette, sammen med en felles sterk nordisk merkevare, har styret tro på ytterligere vekst.

Endret risikobildet i lys av Covid 19

Selskapet har ikke opplevd store endringer i risikobildet som følge av Covid 19. Selskapet har en god ordresreserve og har hatt god dekning på sine utleieobjekter. Covid 19 har bremsert investeringsviljen i noen deler av markedet og følgelig har dette redusert vekstmulighetne til konsernet. Spesielt



gjelder dette Østlandet. Konsernet og morselskapet i Finland vedtok tidlig i Covid utbruddet at man ikke skulle foreta permisjoner til tross for perioder med ordredgang. Det er ikke foretatt en beregning på hva kostnaden av en slik beslutning har vært for selskapet. Selskapet har ikke benyttet seg av noen støtteordninger.

Selskapet følger tett opp sine kunder og det er ikke vesentlige endringer i kredittrisikoen. Likviditeten er god og man har sikret finansiering via morselskapet i Finland. Selskapet er ikke påvirket av valutarisiko.

Selskapet har fulgt myndighetene sine råd tett og har innført hjemmekontor i tråd med nasjonale og lokale retningslinjer. Selskapet har jevnlig statusmøter for å overvåke situasjonen og tilpasse tiltakene etter smittesituasjonen. En har også skjerpet rutiner knyttet til rengjøring og utlevering av utleiestyr slik at dette kan skje i trygge rammer både for konsernets ansatte og kunder. Dette har medført noe ekstra kostnad i form av tid, ressurser og noe ekstra innkjøp uten at tallet er kvantifiserbart i kroner.

Finansiell risiko

Selskapet er eksponert for noe finansiell risiko, dette gjelder primært rentebærende gjeld. Målsetningen til konsernet er å avdempe den finansielle risikoen i størst mulig grad. Selskapets nåværende strategi innbefatter ikke bruk av finansielle instrumenter.

Markedsrisiko

Selskapet har et stort omfang av diversifiserte kunder og har ikke stor eksponering mot en enkelt kunde eller marked. Selskapets kunder er påvirket av makrobildet i Norge. Fremtidig oljepris er en viktig faktor for en del av kundemassen da dette påvirker investeringsviljen til næringen.

Kredittrisiko:

Risikoen for tap på fordringer er vurdert som lav. Historisk har selskapet små tap på krav. Det forventes ingen vesentlige endringer i 2021. Selskapet har hittil ikke hatt vesentlige tap på fordringer. Kundefordringene på balansedagen utgjør kr 23,6 mill. for selskapet i 2020 mot 21,8 mill i samme periode i fjor.

Likviditetsrisiko

Selskapet anser likviditeten som god til tross for at arbeidskapitalen er negativ. Forfallstidspunktene for kundefordringer opprettholdes i det vesentligste selv i urolige tider med Covid. Morselskapet i Finland opp med kortsiktig finansiering for å tilfredstille nødvendige likviditet for videre drift.

Hendelse etter balansedagen

I tråd med reglene i regnskapsloven om hendelser etter balansedagen henviser selskapets styre og ledelse til det pågående Covid-19 utbruddet. Etter balansedagen har situasjonen spisset seg til med spredning av ulike former for muterte versjoner av viruset. Selskapet har, som nær alle næringsdrivende selskaper, blitt påvirket av endringene. Styret følger utviklingen i smitte situasjonen tett og følger myndighetene sine krav og anbefalinger til smittetiltak.



Årsresultat

Virksomheten har for 2020 hatt et underskudd på kr 9.560.574.

Bergen 17.02.2021

I styret i Renta AS

Kari Matti Aulasmaa

Styrets leder

Leif Martin Øränge

Daglig leder

Lauri Tapio Matikainen

Styremedlem



Til generalforsamlingen i Renta Norway AS

Uavhengig revisors beretning

Uttalelse om revisjonen av årsregnskapet

Konklusjon

Vi har revidert Renta Norway AS' årsregnskap, som består av:

- selskapsregnskapet, som består av balanse per 31. desember 2020, resultatregnskap og kontantstrømoppstilling for regnskapsåret avsluttet per denne datoen og noter til årsregnskapet, herunder et sammendrag av viktige regnskapsprinsipper, og
- konsernregnskapet, som består av balanse per 31. desember 2020, resultatregnskap og kontantstrømoppstilling for regnskapsåret avsluttet per denne datoen og noter til årsregnskapet, herunder et sammendrag av viktige regnskapsprinsipper.

Etter vår mening:

- er årsregnskapet avgitt i samsvar med lov og forskrifter
- gir det medfølgende selskapsregnskapet et rettviseende bilde av den finansielle stillingen til Renta Norway AS per 31. desember 2020 og av selskapets resultater og kontantstrømmer for regnskapsåret som ble avsluttet per denne datoen i samsvar med regnskapslovens regler og god regnskapsskikk i Norge.
- gir det medfølgende konsernregnskapet et rettviseende bilde av den finansielle stillingen til konsernet Renta Norway AS per 31. desember 2020 og av konsernets resultater og kontantstrømmer for regnskapsåret som ble avsluttet per denne datoen i samsvar med regnskapslovens regler og god regnskapsskikk i Norge.

Grunnlag for konklusjonen

Vi har gjennomført revisjonen i samsvar med lov, forskrift og god revisjonsskikk i Norge, herunder de internasjonale revisjonsstandardene International Standards on Auditing (ISA-ene). Våre oppgaver og plikter i henhold til disse standardene er beskrevet i Revisors oppgaver og plikter ved revisjon av årsregnskapet. Vi er uavhengige av selskapet og konsernet slik det kreves i lov og forskrift, og har overholdt våre øvrige etiske forpliktelser i samsvar med disse kravene. Etter vår oppfatning er innhentet revisjonsbevis tilstrekkelig og hensiktsmessig som grunnlag for vår konklusjon.

Øvrig informasjon

Ledelsen er ansvarlig for øvrig informasjon. Øvrig informasjon omfatter informasjon i årsrapporten bortsett fra årsregnskapet og den tilhørende revisjonsberetningen.

Vår uttalelse om revisjonen av årsregnskapet dekker ikke øvrig informasjon, og vi attesterer ikke den øvrige informasjonen.

PricewaterhouseCoopers AS, Lindheimvegen 1, Postboks 546, NO-6903 Florø
T: 02316, org. no.: 987 009 713 MVA, www.pwc.no
Statsautoriserte revisorer, medlemmer av Den norske Revisorforening og autorisert regnskapsførerselskap

Uavhengig revisors beretning - Renta Norway AS



I forbindelse med revisjonen av årsregnskapet er det vår oppgave å lese øvrig informasjon med det formål å vurdere hvorvidt det foreligger vesentlig inkonsistens mellom øvrig informasjon og årsregnskapet, kunnskap vi har opparbeidet oss under revisjonen, eller hvorvidt den tilsynelatende inneholder vesentlig feilinformasjon.

Dersom vi konkluderer med at den øvrige informasjonen inneholder vesentlig feilinformasjon er vi pålagt å rapportere det. Vi har ingenting å rapportere i så henseende.

Styrets og daglig leders ansvar for årsregnskapet

Styret og daglig leder (ledelsen) er ansvarlig for å utarbeide årsregnskapet i samsvar med lov og forskrifter, herunder for at det gir et rettviseende bilde i samsvar med regnskapslovens regler og god regnskapsskikk i Norge. Ledelsen er også ansvarlig for slik intern kontroll som den finner nødvendig for å kunne utarbeide et årsregnskap som ikke inneholder vesentlig feilinformasjon, verken som følge av misligheter eller utilsiktede feil.

Ved utarbeidelsen av årsregnskapet er ledelsen ansvarlig for å ta standpunkt til selskapets og konsernets evne til fortsatt drift, og på tilbørlig måte å opplyse om forhold av betydning for fortsatt drift. Forutsetningen om fortsatt drift skal legges til grunn for årsregnskapet så lenge det ikke er sannsynlig at virksomheten vil bli avviklet.

Revisors oppgaver og plikter ved revisjonen av årsregnskapet

Vårt mål med revisjonen er å oppnå betryggende sikkerhet for at årsregnskapet som helhet ikke inneholder vesentlig feilinformasjon, verken som følge av misligheter eller utilsiktede feil, og å avgi en revisjonsberetning som inneholder vår konklusjon. Betryggende sikkerhet er en høy grad av sikkerhet, men ingen garanti for at en revisjon utført i samsvar med lov, forskrift og god revisjonsskikk i Norge, herunder ISA-ene, alltid vil avdekke vesentlig feilinformasjon som eksisterer. Feilinformasjon kan oppstå som følge av misligheter eller utilsiktede feil. Feilinformasjon blir vurdert som vesentlig dersom den enkeltvis eller samlet med rimelighet kan forventes å påvirke økonomiske beslutninger som brukerne foretar basert på årsregnskapet.

For videre beskrivelse av revisors oppgaver og plikter vises det til:
<https://revisorforeningen.no/revisjonsberetninger>

Uttalelse om andre lovmessige krav

Konklusjon om årsberetningen

Basert på vår revisjon av årsregnskapet som beskrevet ovenfor, mener vi at opplysningene i årsberetningen om årsregnskapet og forutsetningen om fortsatt drift er konsistente med årsregnskapet og i samsvar med lov og forskrifter.

Konklusjon om registrering og dokumentasjon

Basert på vår revisjon av årsregnskapet som beskrevet ovenfor, og kontrollhandlinger vi har funnet nødvendig i henhold til internasjonal standard for attestasjonsoppdrag (ISAE) 3000 «Attestasjonsoppdrag som ikke er revisjon eller forenklet revisorkontroll av historisk finansiell informasjon», mener vi at ledelsen har oppfylt sin plikt til å sørge for ordentlig og oversiktlig registrering og dokumentasjon av selskapets regnskapsopplysninger i samsvar med lov og god bokføringskikk i Norge.

(2)



Uavhengig revisors beretning - Renta Norway AS



Florø, 17. februar 2021
PricewaterhouseCoopers AS

Jan Ove Helle
Statsautorisert revisor
(elektronisk signert)



 Securely signed with Brevio

Revisjonsberetning

Signers:

Name	Method	Date
Helle, Jan Ove	BANKID_MOBILE	2021-06-25 09:02

This document package contains:

- Closing page (this page)
- The original document(s)
- The electronic signatures. These are not visible in the document, but are electronically integrated.



This file is sealed with a digital signature.
The seal is a guarantee for the authenticity
of the document.