



ÅRSREGNSKAPET FOR REGNSKAPSÅRET 2022 - GENERELL INFORMASJON

Enheten

Organisasjonsnummer: 922 736 863
Organisasjonsform: Aksjeselskap
Foretaksnavn: BRØDRENE DUUN HOLDING AS
Forretningsadresse: Industrivegen 3
7630 ÅSEN

Regnskapsår

Årsregnskapets periode: 01.01.2022 - 31.12.2022

Konsern

Mørselskap i konsern: Ja
Konsernregnskap lagt ved: Ja

Regnskapsregler

Regler for små foretak benyttet: Nei
Benyttet ved utarbeidelsen av årsregnskapet til selskapet: Regnskapslovens alminnelige regler
Benyttet ved utarbeidelsen av årsregnskapet til konsernet: Regnskapslovens alminnelige regler

Årsregnskapet fastsatt av kompetent organ

Bekreftet av representant for selskapet: Roald Andreas Duun
Dato for fastsettelse av årsregnskapet: 23.05.2023

Grunnlag for avgivelse

År 2022: Årsregnskapet er elektronisk innlevert
År 2021: Tall er hentet fra elektronisk innlevert årsregnskap fra 2022

Det er ikke krav til at årsregnskapet m.v. som sendes til Regnskapsregisteret er undertegnet. Kontrollen på at dette er utført ligger hos revisor/enhetens øverste organ. Sikkerheten ivaretas ved at innsender har rolle/rettighet for innsending av årsregnskapet via Altinn, og ved at det bekreftes at årsregnskapet er fastsatt av kompetent organ.

Brønnøysundregistrene, 04.08.2024



Resultatregnskap

Beløp i: NOK	Note	2022	2021
RESULTATREGNSKAP			
Kostnader			
Annen driftskostnad	4	63 359	97 373
Sum kostnader		63 359	97 373
Driftsresultat		-63 359	-97 373
Finansinntekter og finanskostnader			
Inntekt på investering i datterselskap		2 250 000	1 800 000
Renteinntekt fra foretak i samme konsern	7		
Annen renteinntekt		142	8
Annen finansinntekt	7		
Sum finansinntekter		2 250 142	1 800 008
Rentekostnad til foretak i samme konsern	7		
Annen rentekostnad		29	26
Annen finanskostnad	7		
Sum finanskostnader		29	26
Netto finans		2 250 113	1 799 982
Ordinært resultat før skattekostnad		2 186 754	1 702 609
Skattekostnad på resultat	8	-13 914	-19 260
Ordinært resultat etter skattekostnad		2 200 668	1 721 869
Årsresultat		2 200 668	1 721 869
Årsresultat etter minoritetsinteresser		2 200 668	1 721 869
Totalresultat		2 200 668	1 721 869
Overføringer og disponeringer			
Ordinært utbytte		1 600 000	1 800 000
Udekket tap		112 736	-78 131
Avsatt til annen egenkapital		487 932	
Sum overføringer og disponeringer	14	2 200 668	1 721 869



Resultatregnskap

Beløp i: NOK	Note	2022	2021
---------------------	-------------	-------------	-------------



Balanse

Beløp i: NOK	Note	2022	2021
BALANSE - EIENDELER			
Anleggsmidler			
Immaterielle eiendeler			
Utsatt skattefordel	8	61 429	47 515
Sum immaterielle eiendeler		61 429	47 515
Finansielle anleggsmidler			
Investering i datterselskap	9	33 409 617	33 409 617
Investering i annet foretak i samme konsern	9		
Lån til foretak i samme konsern	17		
Investeringer i tilknyttet selskap	9	450 000	
Lån til tilknyttet selskap og felles kontrollert virksomhet	17	150 000	
Sum finansielle anleggsmidler		34 009 617	33 409 617
Sum anleggsmidler		34 071 046	33 457 132
Omløpsmidler			
Varer			
Fordringer			
Konsernfordringer	17	1 660 000	1 860 000
Sum fordringer		1 660 000	1 860 000
Bankinnskudd, kontanter og lignende			
Bankinnskudd, kontanter o.l.		199 881	
Sum bankinnskudd, kontanter og lignende		199 881	
Sum omløpsmidler		1 859 881	1 860 000
SUM EIENDELER		35 930 927	35 317 132

BALANSE - EGENKAPITAL OG GJELD

Egenkapital

Innskutt egenkapital



Balanse

Beløp i: NOK	Note	2022	2021
Aksjekapital	13, 14	100 000	100 000
Beholdning av egne aksjer	14		
Overkurs	14	33 319 617	33 319 617
Annen innskutt egenkapital	14	-5 570	-5 570
Sum innskutt egenkapital		33 414 047	33 414 047
Opptjent egenkapital			
Annen egenkapital	14	487 932	
Udekket tap	14		112 736
Sum opptjent egenkapital		487 932	-112 736
Sum egenkapital		33 901 979	33 301 311
Gjeld			
Langsiktig gjeld			
Utsatt skatt	8		
Annen langsiktig gjeld			
Langsiktig konserngjeld	17		
Sum langsiktig gjeld		0	0
Kortsiktig gjeld			
Gjeld til kredittinstitusjoner			423
Betalbar skatt	8		
Utbytte		1 600 000	1 800 000
Kortsiktig konserngjeld	17	428 148	215 398
Annen kortsiktig gjeld		800	
Sum kortsiktig gjeld		2 028 948	2 015 821
Sum gjeld		2 028 948	2 015 821
SUM EGENKAPITAL OG GJELD		35 930 927	35 317 132



Konsernets resultatregnskap

Beløp i: NOK	Note	2022	2021
RESULTATREGNSKAP			
Inntekter			
Salgsinntekt	2	97 483 003	93 487 218
Sum inntekter		97 483 003	93 487 218
Kostnader			
Endring i beholdning av varer under tilvirkning og ferdig tilvirkede varer		-15 068 690	646 978
Varekostnad	3	64 040 791	43 901 997
Lønnskostnad	4, 5	31 799 256	30 856 165
Avskrivning av driftsmidler og immaterielle eiendeler	6	751 800	489 647
Nedskrivning av varige driftsmidler og immaterielle eiendeler	6		
Annen driftskostnad	3, 4	10 135 453	10 860 408
Sum kostnader		91 658 610	86 755 194
Driftsresultat		5 824 393	6 732 024
Finansinntekter og finanskostnader			
Inntekt på investering i datterselskap	7		
Annen renteinntekt	7	234 153	40 025
Annen finansinntekt	7	85 320	17 514
Sum finansinntekter		319 473	57 539
Annen rentekostnad	7	388 406	189 899
Annen finanskostnad	7	285 285	33 102
Sum finanskostnader		673 691	223 001
Netto finans	7	-354 218	-165 462
Ordinært resultat før skattekostnad		5 470 175	6 566 562
Skattekostnad på ordinært resultat	8	748 439	980 613
Ordinært resultat etter skattekostnad		4 721 736	5 585 949
Årsresultat		4 721 736	5 585 949
Årsresultat etter minoritetsinteresser		4 721 736	5 585 949



Konsernets resultatregnskap

Beløp i: NOK	Note	2022	2021
Totalresultat		4 721 736	5 585 949



Konsernets balanse

Beløp i: NOK	Note	2022	2021
BALANSE - EIENDELER			
Anleggsmidler			
Immaterielle eiendeler			
Utsatt skattefordel	8		309 057
Sum immaterielle eiendeler			309 057
Varige driftsmidler			
Tomter, bygninger o.a. fast eiendom	6, 11	5 906 297	6 118 947
Anlegg under utførelse	6	600 000	
Maskiner og anlegg	6, 11	17 133 086	154 246
Driftsløsøre, inventar o.a. utstyr		240 000	419 930
Sum varige driftsmidler	6	23 879 383	6 693 123
Finansielle anleggsmidler			
Investering i datterselskap	8		
Investeringer i tilknyttet selskap	10	450 000	450 000
Andre langsiktige fordringer	11	150 000	150 000
Sum finansielle anleggsmidler		600 000	600 000
Sum anleggsmidler		24 479 383	7 602 180
Omløpsmidler			
Varer			
Sum varer	3	78 191 067	57 281 567
Fordringer			
Kundefordringer	11	10 228 643	11 019 580
Andre kortsiktige fordringer	11	3 332 768	1 651 818
Sum fordringer		13 561 411	12 671 398
Bankinnskudd, kontanter og lignende			
Bankinnskudd, kontanter o.l.	12	5 140 951	16 931 468
Sum bankinnskudd, kontanter og lignende		5 140 951	16 931 468
Sum omløpsmidler		57 797 895	58 243 649



Konsernets balanse

Beløp i: NOK	Note	2022	2021
SUM EIENDELER		82 277 279	65 845 829

BALANSE - EGENKAPITAL OG GJELD

Egenkapital

Innskutt egenkapital

Aksjekapital	13, 14	100 000	100 000
Beholdning av egne aksjer	14		
Overkurs	14	33 319 617	33 319 617
Annen innskutt egenkapital	14	-5 570	-5 570
Sum innskutt egenkapital	14	33 414 047	33 414 047

Opptjent egenkapital

Fond for vurderingsforskjeller	14		
Annen egenkapital	14	13 115 508	9 993 771
Udisponert resultat	14		
Udekket tap	14		
Sum opptjent egenkapital	14	13 115 508	9 993 771

Sum egenkapital

	14	46 529 555	43 407 819
--	-----------	-------------------	-------------------

Gjeld

Langsiktig gjeld

Utsatt skatt	8	439 382	
Sum avsetninger for forpliktelser		439 382	

Annen langsiktig gjeld

Gjeld til kredittinstitusjoner	11	17 566 897	4 660 609
Sum annen langsiktig gjeld		17 566 897	4 660 609

Sum langsiktig gjeld

		18 006 279	4 660 609
--	--	-------------------	------------------

Kortsiktig gjeld

Gjeld til kredittinstitusjoner	11		423
Leverandørgjeld		6 049 539	4 405 880
Betalbar skatt	8		
Skyldig offentlige avgifter		3 456 937	3 935 215
Utbytte		1 600 000	1 800 000



Konsernets balanse

Beløp i: NOK	Note	2022	2021
Annen kortsiktig gjeld	11	6 634 969	7 635 882
Sum kortsiktig gjeld		17 741 445	17 777 401
Sum gjeld		35 747 724	22 438 010
SUM EGENKAPITAL OG GJELD		82 277 279	65 845 829



ÅRSBERETNING FOR DRIFTSÅR 2022

Brødrene Duun Holding AS, 7630 Åsen

Virksomhetens art og hvor den drives.

Brødrene Duun Holding AS er et investeringselskap med forretningskontor i Åsen i Levanger kommune. Selskapets investeringer er i hovedsak investeringer i datterselskapene:

- Duun Industrier AS
- Duun Smia AS

Konsernet driver mekanisk verkstedindustri med utgangspunkt i Duun – Smia A/S sine lokaler i Åsen. Produksjonen omfatter landbruksutstyr som traktorskjær, snøfresere, gjødselpumper og gjødselomrørere, vedmaskiner og beitepussere samt diverse underleveranser. I tillegg til dette leieinntekt fra Duun-Smia AS.

Selskapets forretningsvirksomhet er hovedsakelig rettet mot det nasjonale markedet, men med økende fokus på eksport.

Tilholdssted

Selskapets virksomhet foregår i Norge og konsernets selskaper er lokalisert i Åsen, i Levanger kommune.

Redegjørelse for årsregnskapet

Selskapets inntekt i driftsår 2022 ble kr. 2 250 000,- med et årsresultat på 2 200 668,-.

For konsernet var driftsinntektene på 97 483 003,- med et årsresultat på 4 721 736,-.

	Morselskap	Konsern
Netto kontantstrøm fra operasjonelle aktiviteter var	649 881	- 4 958 321
Netto kontantstrøm fra investeringsaktiviteter var	1 350 000	- 4 604 332
Netto endringer i kontanter og kontantekvivalenter	-1 800 000	-2 227 863

Konsernets likviditetsbeholdning var NOK 5 140 952,- pr. 31.12.2022

Konsernets evne til egenfinansiering av investeringer er god.

Totalkapitalen for morselskapet var ved utgangen av 2022 NOK 35 930 927,-.

Egenkapitalandelen var 94,3 %. Konsernet hadde en total kapital på kr 82 277 279,- og en egenkapitalandel på 56,6 %.

Framtidig utvikling

Foretakets utsikter

Foretaket opprettholdt omsetningen i det som var en periode med noen utfordringer. Det forventes noe uro i markedet i starten av kommende periode, utover i perioden forventes veksten igjen å tilta. Det legges til rette i bedriften for å kunne gjennomføre eventuelle investeringer som ansees hensiktsmessig.

Finansiell risiko

Markedsrisiko

Bedriften er i en viss grad eksponert for endringer i valutakurser, men dette utjevnes i noen grad ved at man både kjøper og selger varer i euro.

Kredittrisiko

Risiko for at kunder ikke har økonomisk evne til å oppfylle sine forpliktelser anses for å være lav, og bedriften har erfart meget lave tap på fordringer over tid.



Likviditetsrisiko

Bedriften vurderer likviditeten i selskapet som tilfredsstillende og det jobbes aktivt med tiltak som endrer likviditetsrisiko. Forfallstidspunkt for kundefordringer opprettholdes og andre langsiktige fordringer er ikke vurdert.

Fortsatt drift

Årsregnskapet for 2022 for Brødrene Duun Holding AS er satt opp under forutsetning av fortsatt drift.

Resultatdisponering

Styret foreslår følgende disponering av årsresultatet i brødrene Duun Holding AS

Utbytte	NOK 1 600 000,-
Annen egenkapital	NOK 600 668,-
Totalt disponert	NOK 2 200 668,-

Arbeidsmiljø

I henhold til gjeldende lover og forskrifter fører selskapet oversikt over totalt sykefravær blant selskapets ansatte. I 2022 var det totale sykefraværet 6,9%, inkludert covid-19 relatert fravær. Bedriften har hatt en økning i hjemmekontor som følge av covid-19 men dette anses ikke å påvirke arbeidsmiljøet.

Det arbeides systematisk med HMS og kontinuerlig gjennomføring av forbedringstiltak for det fysiske arbeidsmiljøet i bedriften.

Styret mener at arbeidsmiljøet i bedriften er tilfredsstillende, men vurderer fortløpende behovet for iverksetting av forbedringstiltak.

Det har ikke blitt rapportert alvorlige arbeidsskader i løpet av året.

Ytre miljø

Konsernets påvirkning på det ytre miljø er gjennom vårt energiforbruk. Vi arbeider kontinuerlig med å redusere vårt forbruk av energikilder, samt at vi sørger for at alt avfall håndteres i henhold til gjeldende lover og forskrifter.

Åpenhetsloven, bærekraft, anti-diskriminering og likestilling

Bedriften har gjennomført samsvar og risikovurderinger i henhold til kravene i åpenhetsloven og bedriftens styre har vedtatt etiske retningslinjer for bedriften. Disse retningslinjene er offentlig tilgjengelige på www.duun.no under fanen «Om Duun». Under følger en oppsummering av status innenfor disse områdene.

Likestilling

Konsernet har 5 kvinnelige medarbeidere av totalt 52 årsverk ved årsskiftet. 5 kvinner er ansatt i administrasjon, salg og innkjøp. Virksomheten praktiserer like lønn- og arbeidsvilkår for alle medarbeidere. På grunn av antallet medarbeidere i de forskjellige gruppene kan ikke detaljene fra analysen offentliggjøres, men resultatet viser svært små forskjeller i lønnsnivå innad i de ulike gruppene.

Ledelsen mener at det ville være ønskelig med en økt andel kvinnelige medarbeidere. En analyse av situasjonen viser at det ikke er administrative hindre for økt likestilling, men noen forskjeller i garderobefasiliteter kan utgjøre en for hindring spesielt i produksjonsområdet.

Bedriften vil i kommende periode vurdere om tiltak er nødvendig for å redusere denne form for hindring. Overordnet oppfatter bedriften at den faktiske tilstanden når det gjelder likestilling er akseptabel og at det ikke er nødvendig å planlegge eller iverksette spesielle tiltak for å forbedre situasjonen.

Diskriminering

Diskrimineringslovens formål er å fremme likestilling, sikre like muligheter og rettigheter og å hindre diskriminering på grunn av etnisitet, nasjonal opprinnelse, avstamning, hudfarge, språk, religion og livssyn. Konsernets ledelse arbeider aktivt for å overholde og fremme lovens formål innenfor sin virksomhet.

Konsernets arbeider aktivt for å tilrettelegge hovedløsningene i de fysiske forholdene slik at virksomhetens funksjon kan benyttes av flest mulig. For arbeidstakere med nedsatt funksjonsevne foretas det individuell tilrettelegging av arbeidsplass og arbeidsoppgaver i den grad det er mulig.



Forskning og utvikling

Konsernets datterselskap Duun Industrier AS bruker betydelige ressurser på forskning og utvikling knyttet til både videreutvikling av produktporteføljen og til modernisering av både administrasjon og produksjon.

Styreforsikring

Det er ikke tegnet forsikring for daglig leder og styremedlemmer

7630 Asen 23.05.2023

Roald A. Duun
Styreleder

John Erik Duun
Styremedlem



Årsregnskap 2022

Brødrene Duun Holding AS

Resultatregnskap
Balanse
Kontantstrøm
Noter til regnskapet

Org.nr.: 922 736 863



Resultatregnskap
Brødrene Duun Holding AS
MORSELSKAP

Driftsinntekter og driftskostnader	Note	2022	2021
Annen driftskostnad	4	63 359	97 373
Sum driftskostnader		63 359	97 373
Driftsresultat		-63 359	-97 373
Inntekt på investering i datterselskap		2 250 000	1 800 000
Annen renteinntekt		142	8
Annen rentekostnad		29	26
Resultat av finansposter		2 250 113	1 799 982
Resultat før skattekostnad		2 186 754	1 702 609
Skattekostnad på resultat	8	-13 914	-19 260
Årsresultat		2 200 668	1 721 869
Overføringer			
Avsatt til utbytte		1 600 000	1 800 000
Avsatt til annen egenkapital		487 932	0
Overført til udekket tap		-112 736	78 131
Sum overføringer	14	2 200 668	1 721 869



Balanse


Brødrene Duun Holding AS - MORSELSKAP

Eiendeler	Note	2022	2021
Utsatt skattefordel	8	<u>61 429</u>	<u>47 515</u>
Sum immaterielle eiendeler		<u>61 429</u>	<u>47 515</u>
Investeringer i datterselskap	9	33 409 617	33 409 617
Investeringer i tilknyttet selskap	10	450 000	0
Lån til tilknyttet selskap og felles kontrollert virksomhet	17	<u>150 000</u>	<u>0</u>
Sum finansielle anleggsmidler		<u>34 009 617</u>	<u>33 409 617</u>
Sum anleggsmidler		<u>34 071 046</u>	<u>33 457 132</u>
Konsernfordringer	17	<u>1 660 000</u>	<u>1 860 000</u>
Sum fordringer		<u>1 660 000</u>	<u>1 860 000</u>
Bankinnskudd, kontanter o.l.		<u>199 881</u>	<u>0</u>
Sum bankinnskudd, kontanter o.l.		<u>199 881</u>	<u>0</u>
Sum omløpsmidler		<u>1 859 881</u>	<u>1 860 000</u>
Sum eiendeler		<u>35 930 927</u>	<u>35 317 132</u>
Egenkapital og gjeld			
Aksjekapital	13, 14	100 000	100 000
Overkurs	14	33 319 617	33 319 617
Annen innskutt egenkapital	14	-5 570	-5 570
Sum innskutt egenkapital		<u>33 414 047</u>	<u>33 414 047</u>
Annen egenkapital	14	487 932	0
Udekket tap	14	0	-112 736
Sum opptjent egenkapital		<u>487 932</u>	<u>-112 736</u>
Sum egenkapital		<u>33 901 979</u>	<u>33 301 311</u>
Gjeld til kredittinstitusjoner		0	423
Utbytte		1 600 000	1 800 000
Kortsiktig konserngjeld	17	428 148	215 398
Annen kortsiktig gjeld		800	0
Sum kortsiktig gjeld		<u>2 028 948</u>	<u>2 015 821</u>
Sum gjeld		<u>2 028 948</u>	<u>2 015 821</u>
Sum egenkapital og gjeld		<u>35 930 927</u>	<u>35 317 132</u>

Åsen, 21.05.2022

Styret i Brødrene Duun Holding AS


Roald Andreas Duun
styreleder


John Erik Duun
styremedlem



Indirekte kontantstrøm

Brødrene Duun Holding AS MORSELSKAP

Kontantstrømmer fra operasjonelle aktiviteter	Note	2022	2021
Resultat før skattekostnad		2 186 754	1 702 609
Endring i andre tidsavgrensningsposter		-1 536 873	-1 703 078
Netto kontantstrøm fra operasjonelle aktiviteter		649 881	-469
Kontantstrømmer fra investeringsaktiviteter			
Innbetaling fra investering i datterselskap		1 800 000	2 000 000
Utbetalinger ved kjøp av aksjer og andeler i andre foretak		450 000	0
Netto kontantstrøm fra investeringsaktiviteter		1 350 000	2 000 000
Kontantstrømmer fra finansieringsaktiviteter			
Netto endring i kassekreditt		0	423
Utbetalinger av utbytte		1 800 000	2 000 000
Netto kontantstrøm fra finansieringsaktiviteter		-1 800 000	-1 999 577
Netto endring i kontanter og kontantekvivalenter		199 881	-46
Beh. av kont. og kontantekvivalenter ved per. begynnelse		0	46
Beh. av kont. og kontantekvivalenter ved per. slutt		199 881	0



Resultatregnskap
Brødrene Duun Holding AS
KONSERN

Driftsinntekter og driftskostnader	Note	2022	2021
Salgsinntekt	2	97 483 003	93 487 218
Sum driftsinntekter		97 483 003	93 487 218
Varekostnad	3	64 040 791	43 901 997
End. beh. varer u.tilv. og ferdigvarer		-15 068 690	646 978
Lønnskostnad	4, 5	31 799 256	30 856 165
Avskrivning av driftsmidler og immaterielle eiendeler	6	751 800	489 647
Annen driftskostnad	3, 4	10 135 453	10 860 408
Sum driftskostnader		91 658 610	86 755 194
Driftsresultat		5 824 393	6 732 024
Finansinntekter og finanskostnader			
Annen renteinntekt	7	234 153	40 025
Annen finansinntekt	7	85 320	17 514
Annen rentekostnad	7	388 406	189 899
Annen finanskostnad	7	285 285	33 102
Resultat av finansposter	7	-354 218	-165 462
Ordinært resultat før skattekostnad		5 470 175	6 566 562
Skattekostnad på ordinært resultat	8	748 439	980 613
Årsresultat		4 721 736	5 585 949



Balanse

Brødrene Duun Holding AS KONSERN

Eiendeler	Note	2022	2021
Anleggsmidler			
Immaterielle eiendeler			
Utsatt skattefordel	8	0	309 057
Sum immaterielle eiendeler		0	309 057
Varige driftsmidler			
Tomter, bygninger o.a. fast eiendom	6, 11	5 906 297	6 118 947
Anlegg under utførelse	6	600 000	0
Maskiner og anlegg	6, 11	17 133 086	154 246
Driftsløsøre, inventar o.a. utstyr		240 000	419 930
Sum varige driftsmidler	6	23 879 383	6 693 123
Investeringer i tilknyttet selskap	10	450 000	450 000
Andre langsiktige fordringer	11	150 000	150 000
Sum finansielle anleggsmidler		600 000	600 000
Sum anleggsmidler		24 479 383	7 602 180
Omløpsmidler			
Varer			
Lager av varer og annen beholdning	3	39 095 534	28 640 783
Sum varer		39 095 534	28 640 783
Fordringer			
Kundefordringer	11	10 228 643	11 019 580
Andre kortsiktige fordringer	11	3 332 768	1 651 818
Sum fordringer		13 561 411	12 671 398
Investeringer			
Bankinnskudd, kontanter o.l			
Bankinnskudd, kontanter o.l.	12	5 140 951	16 931 468
Sum bankinnskudd, kontanter o.l		5 140 951	16 931 468
Sum omløpsmidler		57 797 895	58 243 649
Sum eiendeler		82 277 279	65 845 829




Balanse

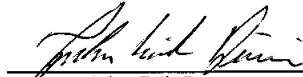
Brødrene Duun Holding AS KONSERN

Egenkapital og gjeld	Note	2022	2021
Innskutt egenkapital			
Aksjekapital	13, 14	100 000	100 000
Overkurs	14	33 319 617	33 319 617
Annen innskutt egenkapital	14	5 570	5 570
Sum innskutt egenkapital	14	33 414 047	33 414 047
Opptjent egenkapital			
Annen egenkapital	14	13 115 508	9 993 771
Sum opptjent egenkapital	14	13 115 508	9 993 771
Sum egenkapital	14	46 529 555	43 407 819
Gjeld			
Avsetning for forpliktelser			
Utsatt skatt	8	439 382	0
Sum avsetning for forpliktelser		439 382	0
Annen langsiktig gjeld			
Gjeld til kredittinstitusjoner	11	17 566 897	4 660 609
Sum annen langsiktig gjeld		17 566 897	4 660 609
Kortsiktig gjeld			
Gjeld til kredittinstitusjoner	11	0	423
Leverandørgjeld		6 049 539	4 405 880
Skyldig offentlige avgifter		3 456 937	3 935 215
Utbytte		1 600 000	1 800 000
Annen kortsiktig gjeld	11	6 634 969	7 635 882
Sum kortsiktig gjeld		17 741 445	17 777 401
Sum gjeld		35 747 724	22 438 010
Sum egenkapital og gjeld		82 277 279	65 845 829

Åsen, 21.05 2022

Styret i Brødrene Duun Holding AS


Roald Andreas Duun
styreleder


John Erik Duun
styremedlem



Indirekte kontantstrøm
Brødrene Duun Holding AS KONSERN

	Note	2022	2021
Kontantstrømmer fra operasjonelle aktiviteter			
Resultat før skattekostnad		5 470 175	6 566 562
Periodens betalte skatt		0	118 853
Ordinære avskrivninger		751 800	489 647
Endring i varelager		-10 454 750	728 334
Endring i kundefordringer		790 937	-6 216 685
Endring i leverandørgjeld		1 643 659	2 325 467
Endring i andre tidsavgrensingsposter		-3 160 142	1 235 753
Netto kontantstrøm fra operasjonelle aktiviteter		-4 958 321	5 010 225
Kontantstrømmer fra investeringsaktiviteter			
Utbetalinger ved kjøp av varige driftsmidler		4 604 332	324 000
Utbetalinger ved kjøp av andre investeringer		0	300 000
Netto kontantstrøm fra investeringsaktiviteter		-4 604 332	-624 000
Kontantstrømmer fra finansieringsaktiviteter			
Innbetalinger ved opptak av ny langsiktig gjeld		0	1 997 000
Utbetalinger ved nedbetaling av langsiktig gjeld		427 863	489 425
Utbetalinger av utbytte		1 800 000	2 000 000
Netto kontantstrøm fra finansieringsaktiviteter		-2 227 863	-492 425
Netto endring i kontanter og kontantekvivalenter		-11 790 516	3 893 800
Beh. av kont. og kontantekvivalenter ved per. begynnelse		16 931 468	13 037 243
Beh. av kont. og kontantekvivalenter ved per. slutt		5 140 952	16 931 044



Regnskapsprinsipper

Årsregnskapet er satt opp i samsvar med regnskapsloven 1998 og god regnskapsskikk.

Konsolideringsprinsipper

Konsernregnskapet omfatter morselskapet Brødrene Duun Holding AS og datterselskapene Duun Industrier AS og Duun-Smia AS. Konsernregnskapet er utarbeidet som om konsernet var én økonomisk enhet. Transaksjoner og mellomværende mellom selskapene i konsernet er eliminert. Konsernregnskapet er utarbeidet etter ensartede prinsipper, ved at datterselskapet følger de samme regnskapsprinsipper som morselskapet.

Kjøpte datterselskaper regnskapsføres i konsernregnskapet basert på morselskapets anskaffelseskost. Anskaffelseskost tilordnes identifiserbare eiendeler og gjeld i datterselskapet, som oppføres i konsernregnskapet til virkelig verdi på oppkjøpstidspunktet. Eventuell merverdi eller mindreverdi ut over hva som kan henføres til identifiserbare eiendeler og gjeld balanseføres som goodwill. Merverdier i konsernregnskapet avskrives lineært over de oppkjøpte eiendelenes forventede levetid.

Det tilknyttede selskapet er vurdert etter egenkapitalmetoden i konsernregnskapet.

Datterselskap/tilknyttet selskap

Datterselskapet vurderes etter kostmetoden i selskapsregnskapet. Investeringen er vurdert til anskaffelseskost for aksjene med mindre nedskrivning har vært nødvendig. Det er foretatt nedskrivning til virkelig verdi når verdifall skyldes årsaker som ikke kan antas å være forbigående og det må anses nødvendig etter god regnskapsskikk. Nedskrivninger er reversert når grunnlaget for nedskrivning ikke lenger er til stede.

Utbytte og andre utdelinger er inntektsført samme år som det er avsatt i datterselskapet. Overstiger utbytte andel av tilbakeholdt resultat etter kjøpet, representerer den overskytende del tilbakebetaling av investert kapital, og utdelingene er fratrukket investeringens verdi i balansen.

Salgsinntekter

Inntektsføring ved salg av varer skjer på leveringstidspunktet. Inntekter vurderes til virkelig verdi av vederlaget, netto etter fradrag for merverdiavgift, returer, rabatter og andre avslag.

Klassifisering og vurdering av balanseposter

Omløpsmidler og kortsiktig gjeld omfatter poster som forfaller til betaling innen ett år etter anskaffelsestidspunktet, samt poster som knytter seg til varekretsløpet. Øvrige poster er klassifisert som anleggsmiddel/langsiktig gjeld.

Omløpsmidler vurderes til laveste av anskaffelseskost og virkelig verdi. Kortsiktig gjeld balanseføres til nominelt beløp på opptakstidspunktet.

Anleggsmidler vurderes til anskaffelseskost, men nedskrives til virkelig verdi ved verdifall som ikke forventes å være forbigående. Langsiktig gjeld balanseføres til nominelt beløp på etableringstidspunktet.

Fordringer

Kundefordringer og andre fordringer er oppført i balansen til pålydende etter fradrag for avsetning til forventet tap. Avsetning til tap gjøres på grunnlag av individuelle vurderinger av de enkelte fordringene. I tillegg gjøres det for øvrige kundefordringer en uspesifisert avsetning for å dekke antatt tap.

Varebeholdninger

Lager av innkjøpte varer er verdsatt til laveste av anskaffelseskost etter FIFO-prinsippet og virkelig verdi. Egentilvirkede ferdigvarer og varer under tilvirkning er vurdert til full tilvirkningskost. Det foretas nedskrivning for påregnelig ukurans.

Valuta

Fordringer og gjeld i utenlandsk valuta er vurdert til kursen ved regnskapsårets slutt. Kursgevinster og



kurstap knyttet til varesal og varekjøp i utenlandsk valuta føres som slagsinntekt og varekostnad

Kortsiktige plasseringer

Kortsiktige plasseringer (aksjer og andeler vurdert som omløpsmidler) vurderes til laveste av gjennomsnittlig anskaffelseskost og virkelig verdi på balansedagen. Mottatt utbytte og andre utdelinger fra selskapene inntektsføres som annen finansinntekt.

Varige driftsmidler

Varige driftsmidler balanseføres og avskrives over driftsmidlets forventede levetid. Direkte vedlikehold av driftsmidler kostnadsføres løpende under driftskostnader, mens påkostninger eller forbedringer tillegges driftsmidlets kostpris og avskrives i takt med driftsmidlet.

Forskning og utvikling

Utgifter til forskning og utvikling balanseføres i den grad det kan identifiseres en fremtidig økonomisk fordel knyttet til utvikling av en identifiserbar immaterielle eiendeler. I motsatt fall kostnadsføres slike utgifter løpende. Balanseført forskning og utvikling avskrives lineært over 10 år.

Skatt

Skattekostnaden i resultatregnskapet omfatter både periodens betalbare skatt og endring i utsatt skatt. Utsatt skatt er beregnet med 22% på grunnlag av de midlertidige forskjeller som eksisterer mellom regnskapsmessige og skattemessige verdier, samt skattemessig underskudd til fremføring ved utgangen av regnskapsåret. Skatteøkende og skattereduserende midlertidige forskjeller som reverserer eller kan reversere i samme periode er utlignet. Netto utsatt skattefordel balanseføres i den grad det er sannsynlig at denne kan bli nyttegjort.

I den grad konsernbidrag ikke er resultatført er skatteeffekten av konsernbidraget ført direkte mot investering i balansen.

Anleggsaksjer

Anleggsaksjer er verdsatt til laveste verdi av historisk kostpris og virkelig verdi.

Garantier, servicearbeid og reklamasjoner

Avsetningen er ført opp under Annen kortsiktig gjeld og er estimert med utgangspunkt i historiske tall for garantiarbeider. Garantikostnadene/ reklamasjoner ved salg vurderes til antatt kostnad for slikt arbeid.



Note 2 Salgsinntekter

Konsernet		
	2022	2021
Pr. Virksomhetsområde		
Salgsinntekt	97 483 003	93 487 218
Geografisk fordeling		
Norge	88 680 086	83 855 750
Sverige	-	-
Andre land	8 802 918	9 631 467
Sum	97 483 004	93 487 217

Note 3 Varer

Konsern		
	2022	2021
Lager av råvarer	33 696 755	17 744 899
Lager av varer under tilvirkning	854 930	3 044 887
Lager egentilvirkede ferdigvarer	4 543 848	8 579 331
Sum	39 095 533	29 369 117

Konsernets varebeholdning er vurdert til laveste av gjennomsnittlig anskaffelseskost og netto salgsverdi. For varer i arbeid beregnes netto salgsverdi til salgsverdien av ferdige tilvirkede varer redusert for gjenværende tilvirkningskostnader og salgskostnader.

Note 4 Lønnskostnader, antall ansatte, godtgjørelser, lån til ansatte og godtgjørelse til revisor

Konsernet		
Lønnskostnader	2022	2021
Lønninger	25 275 485	26 690 896
Arbeidsgiveravgift	4 267 107	3 961 728
Pensjonskostnader	1 950 882	1 578 654
Skattefunn	-	-1 831 955
Andre ytelser	305 782	456 842
Sum	31 799 256	30 856 165
Gjennomsnittlig antall årsverk	52	51

Det er ikke ytet lån eller stilt garantier til daglig leder, styreleder eller andre nærstående parter. Ingen lån eller garantier utgjør mer enn 5 % av selskapets aksjekapital.

OTP

Konsernets datterselskap Duun Industrier AS er pliktig til å ha tjenestepensjonsordning etter lov om obligatorisk tjenestepensjon. Datterselskapets ordninger tilfredsstiller kravene i denne lov. Innskuddsplanene omfatter heltidsansatte og utgjør 5,5% av lønnen. Kostnadsført innskudd utgjorde NOK 1 403 013 i 2022 (NOK 1 001 210 i 2021)



Revisor

Godtgjørelse til revisor er fordelt på følgende:

	Morselskap	Konsern
Lovpålagt revisjon	14 500	212 300
Attestasjonstjenester		14 850
Teknisk bistand årsoppgjør	-	-
Andre tjenester	18 000	88 734
Sum honorar til revisor	32 500	315 884

Merverdiavgift er ikke inkludert i revisjonshonoraret.

Note 5 Offentlige tilskudd

Konsernet	2022	2021
Skattefunn	2 121 119	2 137 330

Skattefunn er bokført som en kostnadsreduksjon med følgende fordeling:

Kostnadsreduksjon lønn	1 906 110	1 831 955
Kostnadsreduksjon driftskostnader	215 009	305 375

Note 6 Varige driftsmidler

Konsernet:

Varige driftsmidler	Tomter,	Anlegg under utførelse	Maskiner og inventar	Drittsløsøre	Sum varige driftsmidler
Anskaffelseskost pr 01.01	9 936 725	-	9 279 241	579 087	19 795 053
Tilgang kjøpte driftsmidler	-	600 000	17 338 061	-	17 938 061
Avgang solgte driftsmidler	-	-	-	-	-
Anskaffelseskost 31.12	9 936 725	600 000	26 617 302	579 087	37 733 114
Akkumulerte avskrivninger 31.12	-4 030 428	-	-9 484 205	-339 087	-13 853 720
Balanseført verdi pr. 31.12	5 906 297	600 000	17 133 097	240 000	23 879 393
Arets avskrivninger	234 794	-	195 994	321 012	751 800
Økonomisk levetid	25 år		3-7 år	3-5 år	
Avskrivningsplan	Lineær		Lineær	Lineær	

Note 7 Finansposter

Morselskapet		Konsernet	
2022	2021	2022	2021
		Finansinntekter	
2 250 000	2 000 000	-	-
142	104	234 153	40 025
-	-	85 320	17 514
2 250 142	2 000 104	319 473	57 539
		Finanskostnader	
2022	2021	2022	2021
29	2		
-	-	388 405	189 898
-	-	285 285	33 102
29	2	673 690	223 000



Note 8 Skatt

Morselskapet		Konsernet		
2022	2021	Årets skattekostnad fordeler seg på:	2022	2021
		Betalbar skatt	-	1 232 246
-13 914	-14 675	Endring i utsatt skatt	748 439	-251 633
<u>-13 914</u>	<u>-14 675</u>	Sum skattekostnad	748 439	980 613
Beregning av årets skattegrunnlag:				
2 186 754	1 933 296	Resultat før skattekostnad	5 470 177	6 566 563
-2 250 000	-2 000 000	Permanente forskjeller	-2 068 183	-2 109 231
		Endring i midlertidige forskjeller	-4 190 153	721 412
<u>-63 246</u>	<u>-66 704</u>	Årets skattegrunnlag	-788 159	5 178 744
Oversikt over midlertidige forskjeller:				
		Fordringer	-315 842	-73 398
		Varer	1 079 756	1 779 024
		Anleggsmidler	2 572 240	-582 474
		Avsetning etter god regnskapsskikk	-	-1 977 150
-279 222	-215 976	Akkumulert fremførbart underskudd	-1 338 964	-550 804
<u>-279 222</u>	<u>-215 976</u>	Sum	1 997 190	-1 404 802
-61 429	-47 515	Utsatt skatt + / skattefordel -	439 382	-309 056

Forklaring til hvorfor årets skattekostnad ikke utgjør 22 % av resultat før skatt:

2022	2021		2022	2021
2 186 754	1 933 296	Resultat før skatt	5 470 177	6 566 563
481 086	425 325	22 % skatt av resultat før skatt	1 203 439	1 444 644
-495 000	-440 000	Permanente forskjeller (22 %)	-455 000	-464 031
		Korreksjon betalbar skatt tidligere år	-	-
<u>-13 914</u>	<u>-14 675</u>	Beregnet skattekostnad	748 440	980 614
-1 %	-1 %	Effektiv skattesats	14 %	15 %



Note 9 Konsernstruktur

Brødrene Duun Holding AS har følgende selskaper i konsernstruktur

	Ervervet	Kontor	Eierandel	St.andel	Årets resultat	EK pr 31.12
Duun Industrier AS	2019	Åsen	100 %	100 %	4 920 313	43 944 629
Duun-Smia AS	2019	Åsen	100 %	100 %	-149 244	2 092 565

Note 10 Aksjer og andeler i andre foretak m.v.

Konsern

	Eierandel	Kostpris	Bokført verdi
Norwegian Trailer Systems AS	30 %	450 000	450 000

Note 11 Fordringer, gjeld, pantstillelser og garantier

	Konsern	
	2022	2021
Fordringer med forfall senere enn ett år		
Andre langsiktige fordringer	150 000	150 000
Langsiktig gjeld med forfall senere enn 5 år		
Gjeld til kredittinstitusjoner	4 160 539	4 660 609
Langsiktig leasinggjeld	13 406 358	-
Sum	17 566 897	4 660 609
	2022	2021
Gjeld sikret ved pant	-	3 153 034
Pantsatte eiendeler:		
Tomter, bygninger og fast eiendom	17 133 086	6 118 947
Maskiner og anlegg	240 000	154 246
Kundefordringer	10 228 643	11 019 580
Varer	39 095 534	28 640 783
Sum	66 697 263	45 933 556

Note 12 Bankinnskudd

Morselskap			Konsern	
2022	2021		2022	2021
-	-	Bundne skattetrekksmidler	981 586	1 031 865
199 881	-	Øvrige bankinnskudd og kontanter	4 159 365	15 899 603
199 881	-	Sum bankinnskudd, kontanter o.l.	5 140 951	16 931 468
-	-423	Kassekreditt	-	-423
199 881	-423	Sum likvide midler	5 140 951	16 931 045



Note 13 Aksjekapital

Aksjekapital	Antall	Pålydende	Balanseført
Ordinære aksjer	1 000		100 100 000

Aksjekapitalen eies av følgende aksjonærer:

Aksjonærer:	Antall aksjer	Eierandel
JED Holding AS	500	50 %
RAD Holding AS	500	50 %
Sum	1 000	100 %

Selskapet har en aksjeklasse og alle aksjer har lik stemmerett.

Aksjer eiet av styremedlemmer og daglig leder

Roald Andreas Duun (RAD Holding AS)	styrets leder	500
John Erik Duun (JED Holding AS)	styremedlem	500

Note 14 Egenkapital

Morselskap	Aksjekapital	Overkurs	Annen Innskutt	Annen EK	Sum
IB	100 000	33 319 617	-5 570	-112 736	33 301 311
Arets resultat				2 200 668	2 200 668
Utbytte				-1 600 000	-1 600 000
Egenkapital pr	100 000	33 319 617	-5 570	487 932	33 901 979

Konsern	Aksjekapital	Overkurs	Annen Innskutt	Annen EK	Sum
IB	100 000	33 319 617	-5 570	9 993 771	43 407 818
Arets resultat				4 721 736	4 721 736
Utbytte				-1 600 000	-1 600 000
Egenkapital pr	100 000	33 319 617	-5 570	13 115 507	46 529 554



Note 15 Leieavtaler

Konsernet har inngått flere forskjellige operasjonelle leieavtaler av maskiner, kontorer og andre fasiliteter. De fleste leieavtalene har en opsjon for forlengelse.

Artig leie av ikke balanseførte driftsmidler

	Avtaleperiod	Årets leie
Maskiner og anlegg	2020-2022	550 120

Note 16 Finansiell markedsrisiko

Konsernet benytter seg ikke av finansielle instrumenter i forbindelse med styringen av finansiell risiko.

Renterisiko

Renterisiko oppstår på kort og mellomlang sikt som et resultat av at deler av selskapets gjeld har flytende rente.

Renteavkastning av innskudd er også påvirket av rentenivå. Midlene er plassert til flytende rente

Valutarisiko

Utvikling i valutakurser innebærer både direkte og indirekte en økonomisk risiko for selskap. Det er ikke inngått avtaler som reduserer denne risikoen pr 31.12.22

Kredittrisiko

Konsernet har kredittrisiko knyttet til kundefordringer. Risikone for at motpart ikke har økonomisk evne til å oppfylle sine forpliktelser anses å være moderat. Det har historisk sett vært lite tap på utestående fordringer

Note 17 Transaksjoner med nærstående parter og mellomværende

Nærstående part	Tilknytning	Eierandel
Duun Industrier AS	Datterselskap	100 %
Duun -Smia AS	Datterselskap	100 %

Transaksjoner med nærstående parter

Gruppens transaksjoner med nærstående parter består i hovedsak av utleie av lokaler fra Duun-Smia AS til søsterselskapet Duun Industrier. Alle transaksjoner er foretatt som del av den ordinære virksomheten og til armlengdes priser. De vesentligste transaksjonene som er foretatt er som følger:

Leie av eiendom fra Duun Smia AS. Totale leiebetalinger utgjorde TNOK 1 230 i 2022

Fordringer mellomværende i morselskap	2022	2021
Andre fordringer	1 660 000	1 860 000
Gjeld mellomværende i morselskap		
Kortsiktig gjeld	428 148	215 398



BDO AS
Klæbuveien 127B
7031 Trondheim

Uavhengig revisors beretning

Til generalforsamlingen i Brødrene Duun Holding AS

Konklusjon

Vi har revidert årsregnskapet for Brødrene Duun Holding AS.

Årsregnskapet består av:

- Selskapsregnskapet, som består av balanse per 31. desember 2022, resultatregnskap og kontantstrømoppstilling for regnskapsåret avsluttet per denne datoen og noter, herunder et sammendrag av viktige regnskapsprinsipper, og
- Konsernregnskapet, som består av balanse per 31. desember 2022, resultatregnskap og kontantstrømoppstilling for regnskapsåret avsluttet per denne datoen og noter, herunder et sammendrag av viktige regnskapsprinsipper.

Etter vår mening:

- Oppfyller årsregnskapet gjeldende lovkrav
- Gir selskapsregnskapet et rettvise bilde av selskapets finansielle stilling per 31. desember 2022 og av dets resultater og kontantstrømmer for regnskapsåret som ble avsluttet per denne datoen i samsvar med regnskapslovens regler og god regnskapsskikk i Norge, og
- Gir konsernregnskapet et rettvise bilde av konsernets finansielle stilling per 31. desember 2022 og av dets resultater og kontantstrømmer for regnskapsåret som ble avsluttet per denne datoen i samsvar med regnskapslovens regler og god regnskapsskikk i Norge.

Grunnlag for konklusjonen

Vi har gjennomført revisjonen i samsvar med International Standards on Auditing (ISA-ene). Våre oppgaver og plikter i henhold til disse standardene er beskrevet nedenfor under Revisors oppgaver og plikter ved revisjonen av årsregnskapet. Vi er uavhengige av selskapet og konsernet i samsvar med kravene i relevante lover og forskrifter i Norge og International Code of Ethics for Professional Accountants (inkludert internasjonale uavhengighetsstandarder) utstedt av International Ethics Standards Board for Accountants (IESBA-reglene), og vi har overholdt våre øvrige etiske forpliktelser i samsvar med disse kravene. Innhentet revisjonsbevis er etter vår vurdering tilstrekkelig og hensiktsmessig som grunnlag for vår konklusjon.

Styrets ansvar for årsregnskapet

Styret (ledelsen) er ansvarlig for å utarbeide årsregnskapet og for at det gir et rettvise bilde i samsvar med regnskapslovens regler og god regnskapsskikk i Norge. Ledelsen er også ansvarlig for slik intern kontroll som den finner nødvendig for å kunne utarbeide et årsregnskap som ikke inneholder vesentlig feilinformasjon, verken som følge av misligheter eller utilsiktede feil.

Ved utarbeidelsen av årsregnskapet må ledelsen ta standpunkt til selskapets og konsernets evne til fortsatt drift og opplyse om forhold av betydning for fortsatt drift. Forutsetningen om fortsatt drift skal legges til grunn for årsregnskapet så lenge det ikke er sannsynlig at virksomheten vil bli avvirket.



Revisors oppgaver og plikter ved revisjonen av årsregnskapet

Vårt mål er å oppnå betryggende sikkerhet for at årsregnskapet som helhet ikke inneholder vesentlig feilinformasjon, verken som følge av misligheter eller utilsiktede feil, og å avgi en revisjonsberetning som inneholder vår konklusjon. Betryggende sikkerhet er en høy grad av sikkerhet, men ingen garanti for at en revisjon utført i samsvar med ISA-ene, alltid vil avdekke vesentlig feilinformasjon. Feilinformasjon kan oppstå som følge av misligheter eller utilsiktede feil. Feilinformasjon er å anse som vesentlig dersom den enkeltvis eller samlet med rimelighet kan forventes å påvirke de økonomiske beslutningene som brukerne foretar på grunnlag av årsregnskapet.

For videre beskrivelse av revisors oppgaver og plikter vises det til:
<https://revisorforeningen.no/revisjonsberetninger>

BDO AS

Hanne Bjørnevåg
statsautorisert revisor
(elektronisk signert)

Penneo Dokumentnøkkel: FE3HK-3BXP-NS3ZN-0VJ5J-ESALB-CWBII



PENNEO

Signaturene i dette dokumentet er juridisk bindende. Dokument signert med "Penneo"™ - sikker digital signatur.
De signerende parter sin identitet er registrert, og er listet nedenfor.

"Med min signatur bekrefter jeg alle datoer og innholdet i dette dokument."

Hanne Bjørnevåg

Partner

På vegne av: BDO AS

Serienummer: 9578-5997-4-229406

IP: 188.95.xxx.xxx

2023-05-24 12:47:55 UTC



Penneo Dokumentnøkkel: FE3HK-3XBXP-MS3ZN-0VJ5J-ESALB-CWBIJ

Dokumentet er signert digitalt, med **Penneo.com**. Alle digitale signatur-data i dokumentet er sikret og validert av den datamaskin-utregnede hash-verdien av det opprinnelige dokument. Dokumentet er låst og tids-stemplet med et sertifikat fra en betrodd tredjepart. All kryptografisk bevis er integrert i denne PDF, for fremtidig validering (hvis nødvendig).

Hvordan bekrefter at dette dokumentet er originalen?

Dokumentet er beskyttet av ett Adobe CDS sertifikat. Når du åpner dokumentet i

Adobe Reader, skal du kunne se at dokumentet er sertifisert av **Penneo e-signature service <penneo@penneo.com>**. Dette garanterer at innholdet i dokumentet ikke har blitt endret.

Det er lett å kontrollere de kryptografiske beviser som er lokalisert inne i dokumentet, med Penneo validator - <https://penneo.com/validator>