



ÅRSREGNSKAPET FOR REGNSKAPSÅRET 2020 - GENERELL INFORMASJON

Enheten

Organisasjonsnummer:	911 899 809
Organisasjonsform:	Aksjeselskap
Foretaksnavn:	FUTURE PRODUCTION HOLDING AS
Forretningsadresse:	Svanedamsveien 10 4621 KRISTIANSAND S

Regnskapsår

Årsregnskapets periode:	01.01.2020 - 31.12.2020
-------------------------	-------------------------

Konsern

Mørselskap i konsern:	Ja
Konsernregnskap lagt ved:	Ja

Regnskapsregler

Regler for små foretak benyttet:	Nei
Benyttet ved utarbeidelsen av årsregnskapet til selskapet:	Regnskapslovens alminnelige regler
Benyttet ved utarbeidelsen av årsregnskapet til konsernet:	Regnskapslovens alminnelige regler

Årsregnskapet fastsatt av kompetent organ

Bekreftet av representant for selskapet:	Kristian Waage
Dato for fastsettelse av årsregnskapet:	22.04.2021

Grunnlag for avgivelse

År 2020: Årsregnskapet er elektronisk innlevert
År 2019: Tall er hentet fra elektronisk innlevert årsregnskap fra 2020

Det er ikke krav til at årsregnskapet m.v. som sendes til Regnskapsregisteret er undertegnet. Kontrollen på at dette er utført ligger hos revisor/enhetens øverste organ. Sikkerheten ivaretas ved at innsender har rolle/rettighet for innsending av årsregnskapet via Altinn, og ved at det bekreftes at årsregnskapet er fastsatt av kompetent organ.

Brønnøysundregistrene, 28.08.2022



Resultatregnskap

Beløp i: NOK	Note	2020	2019
RESULTATREGNSKAP			
Kostnader			
Lønnskostnad	12	592 300	592 300
Annen driftskostnad	12	-2 530 768	1 288 539
Sum kostnader		-1 938 468	1 880 839
Driftsresultat		1 938 468	-1 880 839
Finansinntekter og finanskostnader			
Inntekt på investering i datterselskap og tilknyttet selskap	6	0	3 793 489
Annen renteinntekt		1 054	29 909
Sum finansinntekter		1 054	3 823 398
Annen rentekostnad	14	3 355 428	1 811 661
Annen finanskostnad		140 710	130 898
Sum finanskostnader		3 496 138	1 942 559
Netto finans		-3 495 084	1 880 839
Ordinært resultat før skattekostnad		-1 556 616	0
Skattekostnad på ordinært resultat		-342 455	
Ordinært resultat etter skattekostnad		-1 214 161	0
Årsresultat		-1 214 161	0



Balanse

Beløp i: NOK	Note	2020	2019
BALANSE - EIENDELER			
Anleggsmidler			
Immaterielle eiendeler			
Utsatt skattefordel		342 455	
Sum immaterielle eiendeler		342 455	
Finansielle anleggsmidler			
Investering i datterselskap	3	366 153 720	366 153 720
Sum finansielle anleggsmidler		366 153 720	366 153 720
Sum anleggsmidler		366 496 175	366 153 720
Omløpsmidler			
Varer			
Fordringer			
Andre fordringer	4,6	15 822 102	14 432 739
Sum fordringer		15 822 102	14 432 739
Bankinnskudd, kontanter og lignende			
Bankinnskudd, kontanter og lignende	7	23 707	103 042
Sum bankinnskudd, kontanter og lignende		23 707	103 042
Sum omløpsmidler		15 845 809	14 535 781
SUM EIENDELER		382 341 984	380 689 501
BALANSE - EGENKAPITAL OG GJELD			
Egenkapital			
Innskutt egenkapital			
Selskapskapital	9	22 844 678	22 844 678
Overkurs	8	112 933 879	112 933 879
Sum innskutt egenkapital		135 778 557	135 778 557



Balanse

Beløp i: NOK	Note	2020	2019
Opptjent egenkapital			
Annen egenkapital	8	89 191 170	90 405 330
Sum opptjent egenkapital		89 191 170	90 405 330
Sum egenkapital		224 969 727	226 183 887
Gjeld			
Langsiktig gjeld			
Annen langsiktig gjeld			
Gjeld til kredittinstitusjoner	5	60 000 000	75 000 000
Sum annen langsiktig gjeld		60 000 000	75 000 000
Sum langsiktig gjeld		60 000 000	75 000 000
Kortsiktig gjeld			
Gjeld til kredittinstitusjoner	5		
Leverandørgjeld		31 250	463 468
Annen kortsiktig gjeld	4,6,15	97 341 007	79 042 146
Sum kortsiktig gjeld		97 372 257	79 505 614
Sum gjeld		157 372 257	154 505 614
SUM EGENKAPITAL OG GJELD		382 341 984	380 689 501



Konsernets resultatregnskap

Beløp i: NOK	Note	2020	2019
RESULTATREGNSKAP			
Inntekter			
Salgsinntekt	4, 11	83 768 501	187 869 983
Sum inntekter		83 768 501	187 869 983
Kostnader			
Varekostnad		43 084 554	87 588 880
Lønnskostnad	12	34 776 861	41 022 514
Avskrivning på varige driftsmidler og immaterielle eiendeler	1	34 281 741	34 281 741
Avskrivning på varige driftsmidler og immaterielle eiendeler	2	948 912	1 116 981
Annen driftskostnad	12	2 890 420	10 086 639
Sum kostnader		115 982 488	174 096 755
Driftsresultat		-32 213 987	13 773 228
Finansinntekter og finanskostnader			
Annen renteinntekt		40 989	537 507
Annen finansinntekt	14	0	1 497 994
Sum finansinntekter		40 989	2 035 501
Annen rentekostnad	14	3 541 342	2 024 988
Annen finanskostnad		406 664	182 863
Sum finanskostnader		3 948 006	2 207 851
Netto finans		-3 907 017	-172 350
Ordinært resultat før skattekostnad		-36 121 004	13 600 878
Ordinært resultat etter skattekostnad		-36 121 004	13 600 878
Skattekostnad på ekstraordinære poster	10	-381 922	10 474 472
Årsresultat		-35 739 082	3 126 406



Konsernets balanse

Beløp i: NOK	Note	2020	2019
BALANSE - EIENDELER			
Anleggsmidler			
Immaterielle eiendeler			
Goodwill	1	88 556 165	122 837 905
Sum immaterielle eiendeler		88 556 165	122 837 905
Varige driftsmidler			
Maskiner og anlegg	2	1 698 410	1 942 948
Sum varige driftsmidler		1 698 410	1 942 948
Finansielle anleggsmidler			
Andre fordringer		209 458	209 158
Sum finansielle anleggsmidler		209 458	209 158
Sum anleggsmidler		90 464 033	124 990 011
Omløpsmidler			
Varer			
Varer		2 216 913	1 430 263
Sum varer		2 216 913	1 430 263
Fordringer			
Kundefordringer	5	23 990 920	32 437 502
Andre fordringer	4,6	28 268 168	42 329 514
Sum fordringer		52 259 088	74 767 016
Bankinnskudd, kontanter og lignende			
Bankinnskudd, kontanter og lignende	7	2 503 127	2 228 682
Sum bankinnskudd, kontanter og lignende		2 503 127	2 228 682
Sum omløpsmidler		56 979 128	78 425 961
SUM EIENDELER		147 443 161	203 415 972

BALANSE - EGENKAPITAL OG GJELD



Konsernets balanse

Beløp i: NOK	Note	2020	2019
Egenkapital			
Innskutt egenkapital			
Selskapskapital		22 844 678	22 844 678
Overkurs		112 933 879	112 933 879
Annen innskutt egenkapital		-106 999 296	-75 842 970
Sum innskutt egenkapital		28 779 261	59 935 587
Sum egenkapital		28 779 261	59 935 587
Gjeld			
Langsiktig gjeld			
Utsatt skatt	10	10 330 535	9 079 187
Sum avsetninger for forpliktelser		10 330 535	9 079 187
Annen langsiktig gjeld			
Gjeld til kredittinstitusjoner	5	40 000 000	75 000 000
Sum annen langsiktig gjeld		40 000 000	75 000 000
Sum langsiktig gjeld		50 330 535	84 079 187
Kortsiktig gjeld			
Gjeld til kredittinstitusjoner	5	5 078 736	1 875 428
Gjeld til kredittinstitusjoner		20 000 000	
Leverandørgjeld		6 040 955	5 910 486
Betalbar skatt	10	26 204	4 454 387
Skyldige offentlige avgifter		5 786 276	2 798 913
Annen kortsiktig gjeld	4,6,15	31 401 196	44 361 985
Sum kortsiktig gjeld		68 333 367	59 401 199
Sum gjeld		118 663 902	143 480 386
SUM EGENKAPITAL OG GJELD		147 443 163	203 415 973



Årsregnskap Future Production Holding og konsern 2020.pdf

Signers:

Name

Feyling, Claus Erik
Lofthus, Sveinung
Bringa, Torstein
Gunnerød, Tor Erling
Bjømøy, Trond

Method

BANKID_MOBILE
BANKID_MOBILE
BANKID
BANKID_MOBILE
BANKID

Date

2021-04-22 22:26 GMT+2
2021-04-23 06:45 GMT+2
2021-04-23 07:29 GMT+2
2021-04-23 09:35 GMT+2
2021-04-23 12:13 GMT+2

This document package contains:


- Front page (this page)
- The original document(s)
- The electronic signatures. These are not visible in the document, but are electronically integrated.



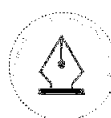
This file is sealed with a digital signature.
The seal is a guarantee for the authenticity
of the document.

Document ID:
B2F94043859C47578AE73DC7BE5E048B

THE SIGNED DOCUMENT FOLLOWS ON THE NEXT PAGE >



Årsregnskap 2020 Future Production Holding AS



This file is sealed with a digital signature.
The seal is a guarantee for the authenticity
of the document.

Document ID:
B2F94043859C47578AE73DC7BE5E046B



Future Production Holding AS

RESULTATREGNSKAP 1.1 - 31.12

Morselskap			Konsern		
2020	2019		Note	2020	2019
0	0	Salgsinntekter	4, 11	83 768 501	187 869 983
0	0	Sum driftsinntekter		83 768 501	187 869 983
0	0	Varekostnad		43 084 554	87 588 880
592 300	592 300	Lønnskostnad	12	34 776 861	41 022 514
0	0	Avskrivning goodwill	1	34 281 741	34 281 741
0	0	Avskrivninger	2	948 912	1 116 981
-2 530 768	1 288 539	Andre driftskostnader	12	2 890 420	10 086 639
-1 938 468	1 880 839	Sum driftskostnad		115 982 488	174 096 755
1 938 468	-1 880 839	Driftsresultat		-32 213 986	13 773 228
0	3 793 489	Inntekt på investering i datterselskap	6	0	0
1 054	29 909	Renteinntekter		40 989	537 507
0	0	Andre finansinntekter	14	0	1 497 994
3 355 428	1 811 661	Rentekostnader	14	3 541 342	2 024 988
140 710	130 899	Annen finanskostnad		406 664	182 863
-1 556 616	0	Ordinært resultat før skattekostnad		-36 121 003	13 600 879
-342 455	0	Skattekostnad på ordinært resultat	10	-381 922	10 474 472
-1 214 161	0	Årsresultat		-35 739 081	3 126 407



This file is sealed with a digital signature.
The seal is a guarantee for the authenticity
of the document.

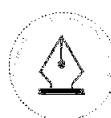
Document ID:
B2F94043859C47578AE73DC7BE5E046B



Future Production Holding AS

BALANSE PR. 31.12.

Morselskap			Konsern		
2020	2019	EIENDELER	Note	2020	2019
342 455	0	Utsatt skattefordel		0	0
0	0	Goodwill	1	88 556 165	122 837 905
342 455	0	Sum immaterielle eiendeler		88 556 165	122 837 905
0	0	Driftsløsøre, inventar, verktøy, kontormaskiner o.l.	2	1 698 410	1 942 948
0	0	Sum varige driftsmidler		1 698 410	1 942 948
366 153 720	366 153 720	Investeringer i datterselskap	3	0	0
0	0	Andre fordringer		209 458	209 158
366 153 720	366 153 720	Sum finansielle anleggsmidler		209 458	209 158
366 496 175	366 153 720	SUM ANLEGGSMIDLER		90 464 033	124 990 011
-366 153 719	-366 153 719				
0	0	Varer		2 216 913	1 430 263
0	0	Kundefordringer	5	23 990 920	32 437 502
15 822 102	14 432 739	Andre fordringer	4,6	28 268 168	42 329 514
15 822 102	14 432 739	Sum fordringer		54 476 001	76 197 278
23 707	103 042	Bankinnskudd, kontanter o.l.	7	2 503 127	2 228 682
15 845 809	14 535 781	SUM OMLØPSMIDLER		56 979 128	78 425 961
382 341 984	380 689 500	SUM EIENDELER		147 443 161	203 415 973



This file is sealed with a digital signature.
The seal is a guarantee for the authenticity
of the document.

Document ID:
B2F94043859C47578AE73DC7BE5E046B

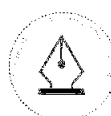


Future Production Holding AS

BALANSE PR. 31.12.

Morselskap			Konsern		
2020	2019	EGENKAPITAL OG GJELD	Note	2020	2019
22 844 678	22 844 678	Aksjekapital	9	22 844 678	22 844 678
112 933 879	112 933 879	Overkurs	8	112 933 879	112 933 879
135 778 557	135 778 557	Sum innskutt egenkapital		135 778 557	135 778 557
89 191 170	90 405 330	Annen egenkapital	8	-106 999 296	-75 842 970
89 191 170	90 405 330	Sum opptjent egenkapital		-106 999 296	-75 842 970
224 969 727	226 183 887	SUM EGENKAPITAL		28 779 261	59 935 587
0	0	Utsatt skatt	10	10 330 535	9 079 187
0	0	Sum avsetninger for forpliktelser		10 330 535	9 079 187
		Inntekt på investering i datterselskap	6		
60 000 000	75 000 000	Gjeld til kredittinstitusjoner	5	40 000 000	55 000 000
60 000 000	75 000 000	Sum annen langsiktig gjeld		40 000 000	55 000 000
0	0	Gjeld til kredittinstitusjoner		20 000 000	20 000 000
0	0	Gjeld til kredittinstitusjoner	5	5 078 736	1 875 428
31 250	463 468	Leverandørgjeld		6 040 955	5 910 486
0	0	Betalbar skatt	10	26 204	4 454 387
0	0	Skyldige offentlige avgifter		5 786 276	2 798 913
97 341 007	79 042 146	Annen kortsiktig gjeld	4,6,15	31 401 196	44 361 985
97 372 257	79 505 614	Sum kortsiktig gjeld		68 333 366	59 401 199
157 372 257	154 505 614	SUM GJELD		118 663 901	143 480 386
382 341 984	380 689 500	SUM EGENKAPITAL OG GJELD		147 443 161	203 415 973

Kristiansand, 22.04.2020

Sveinung Lofthus
StyremedlemTrond Bjørnøy
Styrets lederClaus Erik Feyling
StyremedlemTor Erling Gunnerød
StyremedlemTorstein Bringa
Daglig lederThis file is sealed with a digital signature.
The seal is a guarantee for the authenticity
of the document.Document ID:
B2F94043859C47578AE73DC7BE5E046B



Future Production Holding AS

Kontantstrømoppstilling

Morselskap			Konsern	
2020	2019	Note	2020	2019
Kontantstrømmer fra operasjonelle aktiviteter				
-1 556 616	0	Resultat før skattekostnad	-36 121 003	13 600 879
0	0	Periodens betalte skatt	-4 454 387	-1 541 269
0	0	Avskrivninger	35 230 653	35 398 722
0	0	Endring i varelager	-786 650	-360 194
0	0	Endring i kundefordringer	8 446 582	18 303 416
-432 218	413 468	Endring i vareleverandørgjeld	130 469	1 619 361
-11 531 047	-130 053	Endring i andre tidsavgrensingsposter	10 330 148	-26 722 913
0	0	Effekt av valutakursendringer	0	0
-13 519 881	283 415	Netto kontantstrøm fra operasjonelle aktiviteter	12 775 811	40 298 002
Kontantstrøm fra investeringsaktiviteter				
0	0	Utbetalinger ved kjøp av varige driftsmidler	-704 374	-1 008 298
0	-10 639 250	Utbetalinger på andre lånefordringer (korts./langs)	-300	-417
0	0	Innbetalinger på andre lånefordringer	0	0
0	-10 639 250	Netto kontantstrøm fra investeringsaktiviteter	-704 674	-1 008 715
Kontantstrømmer fra finansieringsaktiviteter				
-15 000 000	45 000 000	Innbetalinger/ utbetalinger ved opptak av annen gjeld (korts/langs.)	-11 796 692	46 875 428
0	-100 000 000	Utbetalinger av innbetalt kapital	0	-100 000 000
28 440 545	64 384 023	Innbetalinger/ utbetalinger ved opptak av konserngjeld	0	0
0	0	Innbetalinger av egenkapital	0	0
13 440 545	9 384 023	Netto kontantstrømmer fra finansieringsaktiviteter	-11 796 692	-53 124 572
-79 336	-971 812	Netto kontantstrøm for perioden	274 445	-13 835 285
Effekt av valutakursendringer på kontanter og kontantekvivalenter				
103 042	1 074 854	Kontanter og kontantekvivalenter ved periodens begynnelse	2 228 682	16 063 967
23 707	103 042	Kontanter og kontantekvivalenter ved periodens slutt	2 503 127	2 228 683
Denne består av:				
23 707	103 052	Bankinnskudd m.v.	7 2 503 127	2 228 683



This file is sealed with a digital signature.
The seal is a guarantee for the authenticity
of the document.

Document ID:
B2F94043859C47578AE73DC7BE5E046B



Future Production Holding AS

Noter til regnskapet for 2020

Regnskapsprinsipper

Årsregnskapet er satt opp i samsvar med regnskapsloven og god regnskapskikk.

Bruk av estimater

Utarbeidelse av regnskaper i samsvar med regnskapsloven krever bruk av estimater. Videre krever anvendelse av selskapets regnskapsprinsipper at ledelsen må utøve skjønn. Områder som i stor grad inneholder slike skjønnsmessige vurderinger, høy grad av kompleksitet, eller områder hvor forutsetninger og estimater er vesentlige for årsregnskapet, er beskrevet i notene.

Aksjer i datterselskap og tilknyttet selskap

Datterselskaper er selskaper der morselskapet har kontroll, og dermed bestemmende innflytelse på enhetens finansielle og operasjonelle strategi, normalt ved å eie mer enn halvparten av den stemmeberettigede kapitalen. Investeringer med 20-50 % eie av stemmeberettiget kapital og betydelig innflytelse, defineres som tilknyttede selskaper.

Følgende selskaper inngår i konsernet 31.12.:

Mor- og datterselskaper	Eierandel
Future Production Holding AS	
Future Production AS	100%
US Future Production Inc.	100%

Regnskapsprinsipper for aksjer i datterselskaper og tilknyttede selskaper

Kostmetoden brukes som prinsipp for investeringer i datterselskaper og tilknyttede selskaper i selskapsregnskapet. Kostprisen økes når midler tilføres ved kapitalutvidelse, eller når det gis konsernbidrag til datterselskap. Mottatte utdelinger resultatføres i utgangspunktet som inntekt. Utdelinger som overstiger andel av opptjent egenkapital etter kjøpet føres som reduksjon av anskaffelseskost. Utbytte/konsernbidrag fra datterselskap regnskapsføres det samme året som datterselskapet avsetter beløpet. Utbytte fra andre selskaper regnskapsføres som finansinntekt når utbyttet er vedtatt.

Konsolideringsprinsipper

Datterselskaper blir konsolidert fra det tidspunkt kontrollen er overført til konsernet (oppkjøpstidspunktet).

I konsernregnskapet erstattes posten aksjer i datterselskap med datterselskapets eiendeler og gjeld. Konsernregnskapet utarbeides som om konsernet var én økonomisk enhet. Transaksjoner, urealisert fortjeneste og mellomværende mellom selskapene i konsernet elimineres.

Kjøpte datterselskaper regnskapsføres i konsernregnskapet basert på morselskapets anskaffelseskost. Anskaffelseskost tilordnes identifiserbare eiendeler og gjeld i datterselskapet, som oppføres i konsernregnskapet til virkelig verdi på oppkjøpstidspunktet. Eventuell merverdi ut over hva som kan henføres til identifiserbare eiendeler og gjeld, balanseføres som goodwill. Goodwill behandles som en residual og balanseføres med den andelen som er observert i oppkjøpstransaksjonen. Merverdier i konsernregnskapet avskrives over de oppkjøpte eiendelenes forventede levetid.

Salgsinntekter

Inntekter ved salg av varer og tjenester vurderes til virkelig verdi av vederlaget, netto etter fradrag for merverdiavgift, returer, rabatter og andre avslag. Salg av varer resultatføres når en enhet innenfor konsernet har levert sine produkter til kunden og det ikke er uoppfylte forpliktelser som kan påvirke kundens aksept av leveringen. Levering er ikke foretatt før produktene er sendt til avtalt sted og risiko for tap og ukurans er overført til kunden. Erfaringstall brukes som grunnlag for å estimere og regnskapsføre avsetninger for kvantumsrabatter og varereturer på salgstidspunktet. Avsetning til forventede garantiarbeider føres som kostnad og avsetning for forpliktelser.

Tjenester inntektsføres i takt med utførelsen.

Klassifisering av balanseposter



This file is sealed with a digital signature.
The seal is a guarantee for the authenticity
of the document.

Document ID:
B2F94043859C47578AE73DC7BE5E046B

Future Production Holding AS

Noter til regnskapet for 2020

Eiendeler bestemt til varig eie eller bruk klassifiseres som anleggsmidler. Eiendeler som er tilknyttet varekretsløpet klassifiseres som omløpsmidler. Fordringer for øvrig klassifiseres som omløpsmidler hvis de skal tilbakebetales innen ett år. For gjeld legges analoge kriterier til grunn. Første års avdrag på langsiktige fordringer og langsiktig gjeld klassifiseres likevel ikke som omløpsmiddel og kortsiktig gjeld.

Anskaffelseskost

Anskaffelseskost for eiendeler omfatter kjøpesummen for eiendelen, med fradrag for bonuser, rabatter og lignende, og med tillegg for kjøpsutgifter (frakt, toll, offentlige avgifter som ikke refunderes og eventuelle andre direkte kjøpsutgifter). Ved kjøp i utenlandsk valuta balanseføres eiendelen til kursen på transaksjonstidspunktet, men til terminkursen ved bruk av terminkontrakt.

For varige driftsmidler og immaterielle eiendeler omfatter anskaffelseskost også direkte utgifter for å klargjøre eiendelen for bruk, for eksempel utgifter til testing av eiendelen.

Immaterielle eiendeler og goodwill

Goodwill har oppstått i forbindelse med kjøp av datterselskap. Goodwill avskrives over forventet levetid.

Utgifter til egne utviklingsaktiviteter kostnadsføres løpende.

Utgifter til andre immaterielle eiendeler balanseføres i den grad det kan identifiseres en fremtidig økonomisk fordel knyttet til utvikling av en identifiserbar immateriell eiendel og utgiftene kan måles pålitelig. I motsatt fall kostnadsføres slike utgifter løpende. Balanseført utvikling avskrives lineært over økonomisk levetid.

Varige driftsmidler

Tomter avskrives ikke. Andre varige driftsmidler balanseføres og avskrives lineært til restverdi over driftsmidlenes forventede utnyttbare levetid. Ved endring i avskrivningsplan fordeles virkningen over gjenværende avskrivningstid ("knekkpunktmetoden"). Vedlikehold av driftsmidler kostnadsføres løpende under driftskostnader. Påkostninger og forbedringer tillegges driftsmidlets kostpris og avskrives i takt med driftsmidlet. Skillet mellom vedlikehold og påkostning/forbedring regnes i forhold til driftsmidlets stand på anskaffelsestidspunktet.

Leide (leasede) driftsmidler balanseføres som driftsmidler hvis leiekontrakten anses som finansiell.

Nedskrivning av anleggsmidler

Ved indikasjon om at balanseført verdi av et anleggsmiddel er høyere enn virkelig verdi, foretas det test for verdifall. Testen foretas for det laveste nivå av anleggsmidler som har selvstendige kontantstrømmer. Hvis balanseført verdi er høyere enn både salgsverdi og gjenvinnbart beløp (nåverdi ved fortsatt bruk/eie), foretas det nedskrivning til det høyeste av salgsverdi og gjenvinnbart beløp.

Anleggskontrakter

Arbeid under utførelse knyttet til fastpriskontrakter med lang tilvirkningstid vurderes etter løpende avregnings metode. Fullførelsesgraden beregnes som påløpte kostnader i prosent av forventet totalkostnad. Totalkostnaden revurderes løpende. For prosjekter som antas å gi tap, kostnadsføres hele det beregnede tapet umiddelbart.

Fordringer

Kundefordringer føres opp i balansen etter fradrag for avsetning til forventede tap. Avsetning til tap gjøres på grunnlag av individuell vurdering av fordringene og en tilleggsavsetning som skal dekke øvrige påregnelige tap. Vesentlige økonomiske problemer hos kunden, sannsynligheten for at kunden vil gå konkurs eller gjennomgå økonomisk restrukturering, og utsettelse og mangler ved betalinger anses som indikatorer på at kundefordringer må nedskrives.

Andre fordringer, både omløpsfordringer og anleggsfordringer, føres opp til det laveste av pålydende og virkelig verdi. Virkelig verdi er nåverdien av forventede framtidige innbetalinger. Det foretas likevel ikke neddiskontering når effekten av neddiskontering er uvesentlig for regnskapet. Avsetning til tap vurderes på samme måte som for kundefordringer.

Varer



This file is sealed with a digital signature.
The seal is a guarantee for the authenticity
of the document.

Document ID:
B2F94043859C47578AE73DC7BE5E046B



Future Production Holding AS

Noter til regnskapet for 2020

Varer er vurdert til det laveste av anskaffelseskost og netto salgsverdi. Netto salgsverdi er estimert salgspris ved ordinær drift etter fradrag for beregnede nødvendige utgifter for gjennomføring av salget. Anskaffelseskost inkluderer utgifter påløpt ved anskaffelse av varene og kostnader for å bringe varene til nåværende plassering og tilordnes ved bruk av FIFO - prinsippet

Utenlandsk valuta

Fordringer og gjeld i utenlandsk valuta vurderes etter kursen ved regnskapsårets slutt. Kursgevinster og kurstap knyttet til varesalg og varekjøp i utenlandsk valuta føres som salgsinntekter og varekostnad.

Terminkontrakter

Selskapet og konsernet bruker terminkontrakter på utenlandsk valuta for å sikre en framtidig vekslingskurs på på rimelig sikre framtidige inn-/utbetalinger i fremmed valuta (kontantstrømsikring).

Regnskapsmessig klassifiseres terminkontraktene som sikringsinstrumenter. Terminkontraktene regnskapsføres til virkelig verdi i balansen.

Endringer i virkelig verdi på terminkontrakter som er kontantstrømsikring, regnskapsføres direkte mot egenkapitalen. Beløp som føres direkte mot egenkapitalen, resultatføres som inntekt eller kostnad i den perioden som sikringsobjektet påvirker resultatregnskapet. Når den planlagte transaksjonen som sikres, fører til balanseføring av en ikke-finansiell eiendel eller forpliktelse, tas gevinst og tap som tidligere er ført mot egenkapitalen, ut av egenkapitalen og inkluderes i balanseført verdi for eiendelen eller forpliktelsen.

Gjeld

Gjeld, med unntak for enkelte avsetninger for forpliktelser, balanseføres til nominelt gjeldsbeløp.

Garantiarbeider/reklamasjoner

Garantiarbeider/reklamasjoner knyttet til avsluttede salg vurderes til antatt kostnad for slikt arbeid. Estimert beregnes med utgangspunkt i historiske tall for garantiarbeider, men korrigert for forventet avvik på grunn av for eksempel endring i kvalitetssikringsrutiner og endring i produktspekter. Avsetningen føres opp under "Annen kortsiktig gjeld", og endringen i avsetningen kostnadsføres.

Pensjoner - Innskuddsplaner

Ved innskuddsplaner betaler selskapet innskudd til et forsikringsselskap. Selskapet har ingen ytterligere betalingsforpliktelse etter at innskuddene er betalt. Innskuddene regnskapsføres som lønnskostnad. Eventuelle forskuddsbetalte innskudd balanseføres som eiendel (pensjonsmidler) i den grad innskuddet kan refunderes eller redusere framtidige innbetalinger.

Skatt

Skattekostnaden i resultatregnskapet omfatter både periodens betalbare skatt og endring i utsatt skatt. Utsatt skatt beregnes på grunnlag av de midlertidige forskjeller som eksisterer mellom regnskapsmessige og skattemessige verdier, samt eventuelt ligningsmessig underskudd til fremføring ved utgangen av regnskapsåret. Skatteøkende og skattereduserende midlertidige forskjeller som reverserer eller kan reversere i samme periode er utlignet. Oppføring av utsatt skattefordel på netto skattereduserende forskjeller som ikke er utlignet og underskudd til fremføring, begrunnes med antatt framtidig inntjening. Utsatt skatt og skattefordel som kan balanseføres oppføres netto i balansen.

Skattereduksjon ved avgitt konsernbidrag, og skatt på mottatt konsernbidrag som føres som reduksjon av balanseført beløp på investering i datterselskap, føres direkte mot skatt i balansen (mot betalbar skatt hvis konsernbidraget har virkning på betalbar skatt, og mot utsatt skatt hvis konsernbidraget har virkning på utsatt skatt). Utsatt skatt både i selskapsregnskapet og i konsernregnskapet regnskapsføres til nominelt beløp.

Kontantstrømpoppstilling

Kontantstrømpoppstillingen utarbeides etter den indirekte metoden. Kontanter og kontantekvivalenter omfatter kontanter, bankinnskudd og andre kortsiktige likvide plasseringer, som umiddelbart og med uvesentlig kursrisiko kan konverteres til kjente kontantbeløp og med gjenværende løpetid mindre enn tre måneder fra anskaffelsesdato.



This file is sealed with a digital signature.
The seal is a guarantee for the authenticity
of the document.

Document ID:
B2F94043859C47578AE73DC7BE5E046B



Future Production Holding AS

Noter til regnskapet for 2020

Note 1 Immaterielle eiendeler og goodwill

Konsernet	Goodwill	Sum
Anskaffelseskost 01.01.	342 817 405	342 817 405
Tilgang	0	0
Avgang	0	0
Anskaffelseskost 31.12.	342 817 405	342 817 405
Akkumulerte avskrivninger 31.12.	254 261 241	254 261 241
Balanseført verdi 31.12.	88 556 165	88 556 163
Årets avskrivninger	34 281 741	34 281 741
Forventet økonomisk levetid	10 år	
Avskrivningsplan	Lineær	

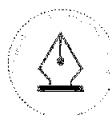
All goodwill er fra oppkjøpet av Future Production AS. Oppkjøpet ble gjennomført den 18.juli 2013.

Note 2 Varige driftsmidler

Konsernet	Software	Driftsløsøre, inventar ol.	Sum
Varige driftsmidler			
Anskaffelseskost 01.01.	4 435 080	3 402 103	7 837 183
Tilgang	163 981	540 393	704 374
Avgang	0	0	0
Anskaffelseskost 31.12.	4 599 061	3 942 496	8 541 557
Akkumulerte avskrivninger 31.12.	4 165 452	2 677 695	6 843 147
Balanseført verdi 31.12.	433 609	1 264 801	1 698 410
Årets avskrivninger	390 231	558 681	948 912
Forventet økonomisk levetid	5 år	5 år	
Avskrivningsplan	Lineær	Lineær	

Årlig leie av ikke balanseførte driftsmidler

Driftsmiddel	Leieperiode	Årlig leie
Bygninger	31.12.2021	1 291 487



This file is sealed with a digital signature.
The seal is a guarantee for the authenticity
of the document.

Document ID:
B2F94043859C47578AE73DC7BE5E046B



Future Production Holding AS

Noter til regnskapet for 2020

Note 3 Investering datterselskap

Morselskapet

Investeringene i datterselskap regnskapsføres etter kostmetoden.

Datterselskap	Forretnings- kontor	Eier/ stemme- andel	Egenkapital siste år (100 %)	Resultat siste år (100 %)	Balanseført verdi
Future Production AS	Kristiansand	100 %	80 965 537	-351 773	366 153 720
Future Prouction Inc	Houston	100 %	449 702	108 593	0
Balanseført verdi 31.12.					366 153 720

Note 4 Anleggskontrakter

Morselskapet		Konsernet	
2020	2019	2020	2019
Balanseførte verdier vedrørende prosjekter			
<i>Inkludert i kortsiktige fordringer</i>			
0	0	70 073	18 442 710
<i>Inkludert i kortsiktig gjeld</i>			
0	0	-7 767 221	-13 568 118
Resultatposter vedrørende prosjekter			
2020	2019	2020	2019
<i>Resultat på prosjekter under utførelse</i>			
0	0	126 224 183	119 845 388
0	0	45 580 365	68 778 073
<i>Tapsprosjekter under utførelse</i>			
Gjenværende produksjon		0	0

Note 5 Fordringer og gjeld

Morselskapet		Konsernet	
2020	2019	2020	2019
Kundefordringer			
0	0	23 990 920	32 437 502
0	0	23 990 920	32 437 502
Kundefordringer i balansen			
0	0	0	0
<i>Avsetning til tap på kundefordringer</i>			
20 000 000	20 000 000	25 078 736	21 875 428
40 000 000	55 000 000	40 000 000	55 000 000

Balanseført verdi av pantsatte eiendeler er aksjer i datter kr. 366 153 720 pr. 31.12.2020.



This file is sealed with a digital signature.
The seal is a guarantee for the authenticity
of the document.

Document ID:
B2F94043859C47578AE73DC7BE5E046B



Future Production Holding AS

Noter til regnskapet for 2020

Som følge av nedgang i oljeservice markedet ble det i løpet av året inngått avtale med Konsernets långiver med nye lånebetingelser. Avdrag og renter på banklån har blitt betalt som normalt gjennom året.

Note 6 Mellomværende med selskap i samme konsern m.v.

Morselskap:

Gjeld til datterselskaper er pr. 31.12.20 kr. 96 618 057.

Note 7 Bundne bankinnskudd, trekkrettigheter

Morselskapet		Bundne bankinnskudd	Konsernet	
2020	2019		2020	2019
0	0	Skattetrekkmidler	1 367 554	1 827 854

Note 8 Egenkapital

Morselskapet

Årets endring i egenkapital	Aksjekapital	Overkurs	Annen egenkapital	Sum
Egenkapital 01.01.	22 844 678	112 933 879	90 405 331	226 183 888
Årets resultat	0	0	-1 214 161	-1 214 161
Egenkapital 31.12.	22 844 678	112 933 879	89 191 170	224 969 727

Konsernet

Årets endring i egenkapital	Aksjekapital	Overkurs	Annen egenkapital	Sum
Egenkapital 01.01.	22 844 678	112 933 879	-75 842 970	59 935 587
Valutakontrakter sikringsbokføring	0	0	4 602 972	4 602 972
Omregningsdifferanse	0	0	-20 213	-20 213
Årets resultat	0	0	-35 739 081	-35 739 081
Egenkapital 31.12.	22 844 678	112 933 879	-106 999 296	28 779 261



This file is sealed with a digital signature.
The seal is a guarantee for the authenticity
of the document.

Document ID:
B2F94043859C47578AE73DC7BE5E046B



Future Production Holding AS

Noter til regnskapet for 2020

Note 9 Aksjekapital og aksjonærinformasjon

Aksjekapitalen på kr. 22 844 678 består av 228 446 782 aksjer á kr. 0,1.

Oversikt over aksjonærene 31.12.

	Antall	Eierandel
Norvestor VI, LP	172 794 206	75,64 %
ØCH Invest AS	43 923 599	19,23 %
AC invest 1 AS	3 950 517	1,73 %
Lao Bi AS v/Torstein Bringa	1 551 795	0,68 %
Morten Nielsen-Gøgsig	1 272 825	0,56 %
Renneville AS v	631 033	0,28 %
Cerfe AS v/Claus Feyling	623 000	0,27 %
Kirsti Hansen	511 528	0,22 %
Kjell Steinar Eikrem	431 031	0,19 %
Lovest AS	422 342	0,18 %
Roar Log	362 517	0,16 %
Svein Ove Utsogn	347 594	0,15 %
Oddbjørn Eliassen	347 594	0,15 %
Bjørn Angsund	310 485	0,14 %
THOV Holding AS v/ Thorbjørn Overholt	278 075	0,12 %
Kristian Waage	214 707	0,09 %
Reidar Markussen	163 934	0,07 %
Øyvind Stray	160 000	0,07 %
Per Arvid Tredal	150 000	0,07 %
Totalt antall aksjer	228 446 782	100,0 %

Note 10 Skatt

Beregning av utsatt skatt/utsatt skattefordel

Morselskapet			Konsernnet	
2020	2019		2020	2019
		Midlertidige forskjeller		
0	0	Varige driftsmidler	-437 857	-992 414
0	0	Terminkontrakter	-198 453	-6 056 071
0	0	Tilvirkningskontrakter	45 580 365	50 067 315
0	0	Garantiavsetning	3 569 535	-1 750 000
0	0	Netto midlertidige forskjeller	48 513 590	41 268 830
0	0	Underskudd til fremføring	-1 556 614	0
0	0	Grunnlag for utsatt skatt	46 956 976	41 268 830
0	0	Utsatt skatt /skattefordel (-)	10 330 535	9 079 187
0	0	Herav ikke balanseført utsatt skattefordel	0	0
0	0	Utsatt skatt/ skattefordel i balansen	10 330 535	9 079 187



This file is sealed with a digital signature.
The seal is a guarantee for the authenticity
of the document.

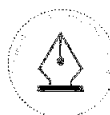
Document ID:
B2F94043859C47578AE73DC7BE5E046B



Future Production Holding AS

Noter til regnskapet for 2020

Morselskapet		Konsernet	
2020	2019	2020	2019
		Grunnlag for betalbar skatt	
-1 556 614	0	Resultat før skattekostnad	-36 121 003 13 600 879
0	-3 794 483	Permanente forskjeller	34 333 898 34 324 671
-1 556 614	-3 794 483	Grunnlag for skattekostnad på årets resultat	-1 787 105 47 925 550
		Endring i midlertidige forskjeller	5 064 697 -27 676 709
0	0	Estimatavvik derrivat direkte balanseført	-5 857 618 0
1 556 614	0	Endring underskudd til fremføring	1 556 616 0
0	-3 794 483	Gr.lag for bet.bar skatt i res.regnskapet	-1 023 410 20 248 841
0	3 794 483	Mottatt/ avgitt konsernbidrag m/ skm virkning	0 0
0	0	Skattepliktig inntekt (grunnlag for betalbar skatt i balansen)	-1 023 410 20 248 841
		Fordeling av skattekostnaden	
0	0	Betalbar skatt på årets resultat	-225 150 4 455 831
0	0	For mye, for lite avsatt tidligere år	0 0
0	0	Sum betalbar skatt	-225 150 4 455 831
-342 455	0	Endring i utsatt skatt/skattefordel	-1 251 348 6 018 641
		Skatt på derrivat ført direkte mot EK	1 094 576 -
-342 455	0	Skattekostnad	-381 922 10 474 472
		Avstemming av årets skattekostnad	
-1 556 616	-	Regnskapsmessig resultat før skattekostnad	-36 121 003 13 600 879
-342 456	-	Beregnet skatt 22%	-7 946 621 3 128 202
-342 455	-	Skattekostnad i resultatregnskapet	-381 922 10 474 472
-0	-	Differanse	7 564 699 7 346 270
		Differansen består av følgende:	
0	0	22% av permanente forskjeller	7 553 458 7 551 428
0	0	Endring i utsatt skatt/skattefordel som følge av endret skattesats	- -
0	0	Andre forskjeller	11 244 -205 155
0	0	Sum forklart differanse	7 564 699 7 346 270
		Betalbar skatt i balansen	
0	0	Betalbar skatt i skattekostnaden	-225 150 4 455 831
0	0	For mye, for lite avsatt tidligere år	0 -1 445
0	0	Betalbar skatt i balansen	-225 149 4 454 387



This file is sealed with a digital signature.
The seal is a guarantee for the authenticity
of the document.

Document ID:
B2F94043859C47578AE73DC7BE5E046B



Future Production Holding AS

Noter til regnskapet for 2020

Note 11 Driftsinntekter

Morselskapet			Konsernet	
2020	2019		2020	2019
0	0	Salgsinntekter	83 768 501	187 869 983
0	0	Sum	83 768 501	187 869 983

Salgsinntektene består i hovedsak av leveranser til olje og offshore sektoren.

Morselskapet			Konsernet	
2020	2019	Geografisk fordeling (tall i MNOK)	2020	2019
0	0	Norge	55,2	74,0
0	0	EU	1,4	3,8
0	0	Nord-Amerika	19,7	62,3
0	0	Asia	7,5	45,4
0	0	Afrika	0,0	2,4
0	0	Sum	83,8	187,9

Note 12 Lønnskostnader, antall ansatte, godtgjørelser, lån til ansatte mm.

Morselskapet			Konsernet	
2020	2019	Lønnskostnader	2020	2019
0	0	Lønninger	28 494 473	34 259 073
0	0	Arbeidsgiveravgift	4 136 547	4 335 980
0	0	Pensjonskostnader	1 716 096	1 552 784
592 300	592 300	Andre ytelser	429 745	874 677
592 300	592 300	Sum	34 776 861	41 022 514

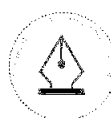
0 0 Sysselsatte årsverk i regnskapsåret har vært 31,0 31,0

Datterselskapet, Future Production AS, er pliktig til å ha tjenestepensjonsordning etter lov om obligatorisk tjenestepensjon og har pensjonsordning som oppfyller kravene etter loven.

Ytelser til ledende personer

	Daglig leder	Styrehonorar Mor
Lønn/styrehonorar	2 781 273	300 000
Annen godtgjørelse	36 910	0

Det er ikke gitt lån/sikkerhetsstillelse til daglig leder, styrets leder eller andre nærstående parter.



This file is sealed with a digital signature.
The seal is a guarantee for the authenticity
of the document.

Document ID:
B2F94043859C47578AE73DC7BE5E046B



Future Production Holding AS

Noter til regnskapet for 2020

Kostnadsført godtgjørelse til revisor	Morselskap	Konsern
Lovpålagt revisjon	83 350	183 350
Skatterådgivning (inkl. teknisk bistand med ligningspapirer)	15 000	40 000
Andre attestasjonstjenester	0	7 500
Sum	98 350	230 850

Note 13 Transaksjoner med nærstående parter

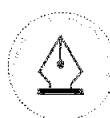
Ytelser til ledende ansatte er omtalt i note 12, og mellomværende med konsernselskaper og konsernbidrag er omtalt i note 6.

Note 14 Spesifikasjon av finansinntekter og finanskostnader

Morselskapet		Finansinntekter	Konsern	
2020	2019		2020	2019
1 054	29 909	Renteinntekter	40 989	537 507
	3 793 489	Annen finansinntekt	0	319 444
	0	Agio	0	1 178 550
1 054	3 823 398	Sum finansinntekter	40 989	2 035 501
2019		Finanskostnader	2020	
2019	2019		2020	2019
3 355 428	1 811 661	Rentekostnader	3 541 342	2 024 988
140 710	130 899	Annen finanskostnad	406 664	182 863
		Disagio		0
3 496 138	1 942 560	Sum finanskostnader	3 948 006	2 207 851

Note 15 Avsetning for fremtidige kostnader og krav

	Mor	Konsern
Avsetning fremtidige garantiforpliktelser.	0	1 750 000
SUM	0	1 750 000



This file is sealed with a digital signature.
The seal is a guarantee for the authenticity
of the document.

Document ID:
B2F94043859C47578AE73DC7BE5E046B



Future Production Holding AS

Noter til regnskapet for 2020

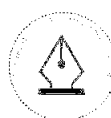
Note 16 Derivater

Morselskap			Konsern	
2020	2019		2020	2019
0	0	Valutatermin i GBP	-	-520 000
0	0	Valutatermin i USD	-992 000	4 770 000
0	0	Gevinst/ (tap) pr. 31.12. NOK	-198 000	-2 078 174

Virkelig verdi av valutaterminkontrakter er beregnet av konsernets bankforbindelse, og utgjør den diskonterte forskjellen mellom den avtalte terminkursen og terminkursen pr. 31.12 for en terminkontrakt med tilsvarende løpetid. Samtlige terminkontrakter utløper i løpet av neste regnskapsår.

Samtlige kontrakter anses å redusere valutarisikoen effektivt, og tilfredsstiller dermed kravene til regnskapsmessig sikring

Beløpet for kontantstrømsikring, med fradrag for skatt, har motpost i annen egenkapital.



This file is sealed with a digital signature.
The seal is a guarantee for the authenticity
of the document.

Document ID:
B2F94043859C47578AE73DC7BE5E046B



FPH STYRETS ÅRSBERETNING 2020.pdf

Signers:

Name	Method	Date
Feyling, Claus Erik	BANKID_MOBILE	2021-04-22 22:27 GMT+2
Lofthus, Sveinung	BANKID_MOBILE	2021-04-23 06:44 GMT+2
Bringa, Torstein	BANKID	2021-04-23 07:28 GMT+2
Gunnerød, Tor Erling	BANKID_MOBILE	2021-04-23 09:35 GMT+2
Bjømøy, Trond	BANKID	2021-04-23 12:13 GMT+2

This document package contains:

- Front page (this page)
- The original document(s)
- The electronic signatures. These are not visible in the document, but are electronically integrated.



This file is sealed with a digital signature.
The seal is a guarantee for the authenticity
of the document.

Document ID:
9009DD3CD5AB41C3926D7B486224BC86

THE SIGNED DOCUMENT FOLLOWS ON THE NEXT PAGE >



Future Production Holding AS

STYRETS ÅRSBERETNING 2020

Future Production Holding AS

VIRKSOMHETENS ART

Future Production Holding AS er morselskap i Future Production konsernet. Konsernet består i tillegg av Future Production AS og US Future Production Inc.

Konsernet utvikler, konstruerer, monterer og tester avanserte tekniske og mekaniske produkter hovedsakelig til olje- og gassindustrien.

Konsernet driver sin virksomhet i Kristiansand og Houston, Texas, USA.

MEDARBEIDERE - HELSE, MILJØ OG SIKKERHET

Sykefraværet i 2020 har vært på 4,5%, hvor 1,9% er korttidsfravær. Konsernet hadde i 2020 ingen skader med fravær.

Det arbeides kontinuerlig med å holde høy fokus på sikkerhet, samt å sikre et positivt arbeidsmiljø. Arbeidsmiljøet anses som godt.

Utbruddet av Covid-19 hadde en betydelig negativ effekt på Konsernets omsetning. Som følge av dette iverksatte Konsernet permittering av noen av de ansatte. På det meste var 9 ansatte permittert. Ved årsslutt var alle de permitterte tilbake i jobb.

Konsernet hadde 33 fast ansatte ved utgangen av 2020, hvorav fem kvinner. Selskapets styre besto ved årsslutt av 5 menn.

Selskapet Future Production Holding AS har ingen ansatte.

LIKESTILLING

Konsernet har som mål å være en arbeidsplass der det råder full likestilling mellom kvinner og menn. Konsernet tar sikte på at det ikke skal forekomme forskjellsbehandling grunnet kjønn i saker som for eksempel lønn, avansement og rekruttering.

DISKRIMINERING

Diskrimineringslovens formål er å fremme likestilling, sikre like muligheter og rettigheter, samt å forhindre diskriminering på grunn av etnisitet, nasjonal opprinnelse, avstamning, hudfarge, språk, religion og livssyn. Konsernet arbeider aktivt for å fremme lovens formål i sin virksomhet.

Konsernet har som mål å være en arbeidsplass hvor det ikke forekommer diskriminering på grunn av nedsatt funksjonsevne. Konsernet arbeider aktivt og målrettet for å utforme og tilrettelegge de fysiske arbeidsforholdene.

YTRE MILJØ

Verken selskapets eller Konsernets virksomhet er regulert av konsesjoner eller pålegg. Det har ikke vært forhold som har medført forurensning av det ytre miljø utover det som er normalt for denne type virksomhet.

REDEGJØRELSE FOR ÅRSREGNSKAPET



This file is sealed with a digital signature.
The seal is a guarantee for the authenticity
of the document.

Document ID:
9009DD3CD5AB41C3926D7B486224BC86



Future Production Holding AS

Konsernets omsetning i 2020 var kr 83,8 millioner. Driftsresultatet før avskrivninger (EBITDA) for konsernet ble i regnskapsperioden kr 3,0 millioner. I driftskostnadene for 2020 inngår avskrivninger på goodwill og merverdier i Konsernet på til sammen kr 34,3 millioner.

Samlet kontantstrøm fra Konsernets operasjonelle aktiviteter var på kr 12,8 millioner. Netto kontantstrøm for perioden var kr 0,3 millioner. Forskjellen mellom operasjonell kontantstrøm og netto kontantstrøm er primært nedbetaling av gjeld.

Konsernets tilgjengelige likviditet var kr 22,2 millioner pr 31.12.2020 inkludert to kassekreditt fasiliteter på kr 24,6 millioner. Konsernets evne til finansiering av investeringer anses som tilfredsstillende. Konsernet har kr. 62,6 millioner i netto rentebærende gjeld til kredittinstitusjoner, inkludert kr 5,1 millioner i trekk på kassakreditt. Som følge av nedgang i oljeservice markedet ble det i løpet av året inngått avtale med Konsernets långiver med nye lånebetingelser. Avdrag og renter på banklån har blitt betalt som normalt gjennom året.

Konsernet hadde per 31.12.2020 kr 24,0 millioner i utestående fordringer. 93% av disse fordringene er innbetalt etter årsskiftet, noe som styrket Konsernets likviditet.

Konsernets resultat før skatt ble kr -36,1 millioner.

Totalkapitalen var ved utgangen av året kr 147,4 millioner, hvorav egenkapitalen utgjorde kr 28,8 millioner, tilsvarende 19,5 %.

Konsernets finansielle stilling anses som tilfredsstillende.

Styret mener at årsregnskapet gir et rettviseende bilde av eiendeler og gjeld, finansiell stilling og resultat pr 31. desember 2020.

FINANSIELL RISIKO

Overordnet om målsetning og strategi

Konsernet er i liten grad eksponert for finansiell risiko, herunder valutarisiko.

Markedsrisiko

Omtrent 30% av omsetningen for 2020 er i amerikanske dollar. Resten av omsetningen kommer i hovedsak fra kontrakter inngått i norske kroner. Der hvor kontrakter inngås i utenlandsk valuta inngås terminkontrakter for å redusere virksomhetens valutarisiko og derigjennom den driftstilknyttede markedsrisiko.

Kreditrisiko

Det vil alltid være en viss risiko for at motparter ikke har økonomisk evne eller vilje til å oppfylle sine forpliktelser. Konsernets kontrakter har betalingsplaner som i en viss grad reduserer denne risikoen. For ytterligere å redusere risikoen innehar Konsernet også kredittforsikring for fordringer.

Likviditetsrisiko

Konsernet vurderer likviditeten i konsernet som tilfredsstillende, og det er ikke besluttet å innføre tiltak som endrer likviditetsrisiko.

FREMTIDIG UTVIKLING

Konsernet opererer hovedsakelig innenfor den globale olje- og gassindustrien.

På grunn av utbruddet av Covid-19 og påfølgende lav oljepris ble 2020 et utfordrende år for Konsernet. Omsetningen i forhold til 2019 ble kraftig redusert og ordretilgangen var lav.

Ved inngangen av 2021 preges fremdeles verden av Covid-19 pandemien, men oljeprisen har utviklet seg i positiv retning. Konsernet opplever også en økning av antall forespørsler fra kunder.



This file is sealed with a digital signature.
The seal is a guarantee for the authenticity
of the document.

Document ID:
9009DD3CD5AB41C3926D7B486224BC86



Future Production Holding AS

Med en stabil og relativt høy oljepris og gradvis gjenåpning av samfunnet etter pandemien forventes det en gradvis forbedring av markedet, og høyere aktivitet i 2021 enn 2020.

FORSKNINGS- OG UTVIKLINGSAKTIVITETER

Konsernet har i 2020 ikke hatt forsknings- eller utviklingsaktiviteter av vesentlig betydning.

FORTSATT DRIFT

I samsvar med regnskapsloven § 3-3a bekreftes det at forutsetningene om fortsatt drift er til stede. Til grunn for antagelsen ligger selskapets og konsernets egenkapital, samt resultatforventninger for 2021 og årene fremover.

ÅRSRESULTAT OG DISPONERINGER

Styret foreslår følgende disponering av årsresultatet i Future Production Holding AS: Overført til annen egenkapital kr 0

Kristiansand, 22.04.2021

Trond Bjørnøy
Styreleder

Tor Erling Gunnerød
Styremedlem

Sveinung Lofthus
Styremedlem

Torstein Bringa
Daglig leder

Claus E. Feyling
Styremedlem



This file is sealed with a digital signature.
The seal is a guarantee for the authenticity
of the document.

Document ID:
9009DD3CD5AB41C3926D7B486224BC86



Til generalforsamlingen i Future Production Holding AS

Uavhengig revisors beretning

Uttalelse om revisjonen av årsregnskapet

Konklusjon

Vi har revidert Future Production Holding AS årsregnskap, som består av:

- selskapsregnskapet, som består av balanse per 31. desember 2020, resultatregnskap og kontantstrømoppstilling for regnskapsåret avsluttet per denne datoen og noter til årsregnskapet, herunder et sammendrag av viktige regnskapsprinsipper, og
- konsernregnskapet, som består av balanse per 31. desember 2020, resultatregnskap og kontantstrømoppstilling for regnskapsåret avsluttet per denne datoen og noter til årsregnskapet, herunder et sammendrag av viktige regnskapsprinsipper.

Etter vår mening:

- er årsregnskapet avgitt i samsvar med lov og forskrifter
- gir det medfølgende selskapsregnskapet et rettviseende bilde av den finansielle stillingen til Future Production Holding AS per 31. desember 2020 og av selskapets resultater og kontantstrømmer for regnskapsåret som ble avsluttet per denne datoen i samsvar med regnskapslovens regler og god regnskapsskikk i Norge.
- gir det medfølgende konsernregnskapet et rettviseende bilde av den finansielle stillingen til konsernet Future Production Holding AS per 31. desember 2020 og av konsernets resultater og kontantstrømmer for regnskapsåret som ble avsluttet per denne datoen i samsvar med regnskapslovens regler og god regnskapsskikk i Norge.

Grunnlag for konklusjonen

Vi har gjennomført revisjonen i samsvar med lov, forskrift og god revisjonsskikk i Norge, herunder de internasjonale revisjonsstandardene International Standards on Auditing (ISA-ene). Våre oppgaver og plikter i henhold til disse standardene er beskrevet i Revisors oppgaver og plikter ved revisjon av årsregnskapet. Vi er uavhengige av selskapet og konsernet slik det kreves i lov og forskrift, og har overholdt våre øvrige etiske forpliktelser i samsvar med disse kravene. Etter vår oppfatning er innhentet revisjonsbevis tilstrekkelig og hensiktsmessig som grunnlag for vår konklusjon.

Øvrig informasjon

Ledelsen er ansvarlig for øvrig informasjon. Øvrig informasjon omfatter informasjon i årsrapporten bortsett fra årsregnskapet og den tilhørende revisjonsberetningen.

Vår uttalelse om revisjonen av årsregnskapet dekker ikke øvrig informasjon, og vi attesterer ikke den øvrige informasjonen.

*PricewaterhouseCoopers AS, Kystveien 14, NO-4841 Arendal
T: 02316, org. no.: 987 009 713 MVA, www.pwc.no
Statsautoriserte revisorer, medlemmer av Den norske Revisorforening og autorisert regnskapsførerselskap*

Uavhengig revisors beretning – Future Production Holding AS



I forbindelse med revisjonen av årsregnskapet er det vår oppgave å lese øvrig informasjon med det formål å vurdere hvorvidt det foreligger vesentlig inkonsistens mellom øvrig informasjon og årsregnskapet, kunnskap vi har opparbeidet oss under revisjonen, eller hvorvidt den tilsynelatende inneholder vesentlig feilinformasjon.

Dersom vi konkluderer med at den øvrige informasjonen inneholder vesentlig feilinformasjon er vi pålagt å rapportere det. Vi har ingenting å rapportere i så henseende.

Styrets og daglig leders ansvar for årsregnskapet

Styret og daglig leder (ledelsen) er ansvarlig for å utarbeide årsregnskapet i samsvar med lov og forskrifter, herunder for at det gir et rettviseende bilde i samsvar med regnskapslovens regler og god regnskapsskikk i Norge. Ledelsen er også ansvarlig for slik intern kontroll som den finner nødvendig for å kunne utarbeide et årsregnskap som ikke inneholder vesentlig feilinformasjon, verken som følge av misligheter eller utilsiktede feil.

Ved utarbeidelsen av årsregnskapet er ledelsen ansvarlig for å ta standpunkt til selskapets og konsernets evne til fortsatt drift, og på tilbørlig måte å opplyse om forhold av betydning for fortsatt drift. Forutsetningen om fortsatt drift skal legges til grunn for årsregnskapet så lenge det ikke er sannsynlig at virksomheten vil bli avviklet.

Revisors oppgaver og plikter ved revisjonen av årsregnskapet

Vårt mål med revisjonen er å oppnå betryggende sikkerhet for at årsregnskapet som helhet ikke inneholder vesentlig feilinformasjon, verken som følge av misligheter eller utilsiktede feil, og å avgi en revisjonsberetning som inneholder vår konklusjon. Betryggende sikkerhet er en høy grad av sikkerhet, men ingen garanti for at en revisjon utført i samsvar med lov, forskrift og god revisjonsskikk i Norge, herunder ISA-ene, alltid vil avdekke vesentlig feilinformasjon som eksisterer. Feilinformasjon kan oppstå som følge av misligheter eller utilsiktede feil. Feilinformasjon blir vurdert som vesentlig dersom den enkeltvis eller samlet med rimelighet kan forventes å påvirke økonomiske beslutninger som brukerne foretar basert på årsregnskapet.

For videre beskrivelse av revisors oppgaver og plikter vises det til:
<https://revisorforeningen.no/revisjonsberetninger>

Uttalelse om andre lovmessige krav

Konklusjon om årsberetningen

Basert på vår revisjon av årsregnskapet som beskrevet ovenfor, mener vi at opplysningene i årsberetningen om årsregnskapet og forutsetningen om fortsatt drift er konsistente med årsregnskapet og i samsvar med lov og forskrifter.

Konklusjon om registrering og dokumentasjon

Basert på vår revisjon av årsregnskapet som beskrevet ovenfor, og kontrollhandlinger vi har funnet nødvendig i henhold til internasjonal standard for attestasjonsoppdrag (ISAE) 3000 «Attestasjonsoppdrag som ikke er revisjon eller forenklet revisorkontroll av historisk finansiell informasjon», mener vi at ledelsen har oppfylt sin plikt til å sørge for ordentlig og oversiktlig registrering og dokumentasjon av selskapets regnskapsopplysninger i samsvar med lov og god bokføringskikk i Norge.

(2)



Uavhengig revisors beretning – Future Production Holding AS



Arendal, 22. april 2021
PricewaterhouseCoopers AS

Reidar Henriksen
Statsautorisert revisor
(elektronisk signert)

(3)



 Securely signed with Brevio

Revisjonsberetning

Signers:

Name	Method	Date
Henriksen, Reidar	BANKID_MOBILE	2021-04-23 18:34

This document package contains:

- Closing page (this page)
- The original document(s)
- The electronic signatures. These are not visible in the document, but are electronically integrated.



This file is sealed with a digital signature.
The seal is a guarantee for the authenticity
of the document.