



ÅRSREGNSKAPET FOR REGNSKAPSÅRET 2021 - GENERELL INFORMASJON

Enheten

Organisasjonsnummer:	918 392 009
Organisasjonsform:	Aksjeselskap
Foretaksnavn:	GLOBALCONNECT TOPHOLDING AS
Forretningsadresse:	Snarøyveien 36 1364 FORNEBU

Regnskapsår

Årsregnskapets periode:	01.01.2021 - 31.12.2021
-------------------------	-------------------------

Konsern

Mørselskap i konsern:	Ja
Konsernregnskap lagt ved:	Ja

Regnskapsregler

Regler for små foretak benyttet:	Nei
Benyttet ved utarbeidelsen av årsregnskapet til selskapet:	Regnskapslovens alminnelige regler
Benyttet ved utarbeidelsen av årsregnskapet til konsernet:	-

Årsregnskapet fastsatt av kompetent organ

Bekreftet av representant for selskapet:	Hans Henrik Schibler
Dato for fastsettelse av årsregnskapet:	31.05.2022

Grunnlag for avgivelse

År 2021: Årsregnskapet er elektronisk innlevert
År 2020: Tall er hentet fra elektronisk innlevert årsregnskap fra 2021

Det er ikke krav til at årsregnskapet m.v. som sendes til Regnskapsregisteret er undertegnet. Kontrollen på at dette er utført ligger hos revisor/enhetens øverste organ. Sikkerheten ivaretas ved at innsender har rolle/rettighet for innsending av årsregnskapet via Altinn, og ved at det bekreftes at årsregnskapet er fastsatt av kompetent organ.

Brønnøysundregistrene, 04.08.2023



Resultatregnskap

Beløp i: NOK	Note	2021	2020
RESULTATREGNSKAP			
Kostnader			
Annen driftskostnad	8	8 081 263	1 293 147
Sum kostnader		8 081 263	1 293 147
Driftsresultat		-8 081 263	-1 293 147
Finansinntekter og finanskostnader			
Inntekt på investering i annet foretak i samme konsern	5	122 856 744	
Renteinntekt fra foretak i samme konsern	5	173 536 279	
Annen renteinntekt		21 013	188
Annen finansinntekt		342 354 871	
Sum finansinntekter		638 768 907	188
Rentekostnad til foretak i samme konsern	5	154 707 302	153 964
Annen rentekostnad		220 379 353	
Annen finanskostnad		442 658 030	
Sum finanskostnader		817 744 685	153 964
Netto finans		-178 975 778	-153 776
Ordinært resultat før skattekostnad		-187 057 041	-1 446 922
Skattekostnad på ordinært resultat	6		
Ordinært resultat etter skattekostnad		-187 057 041	-1 446 922
Årsresultat		-187 057 041	-1 446 922
Årsresultat etter minoritetsinteresser		-187 057 041	-1 446 922
Totalresultat		-187 057 041	-1 446 922
Overføringer og disponeringer			
Udekket tap		-187 057 041	-1 446 922
Sum overføringer og disponeringer	2	-187 057 041	-1 446 922



Balanse

Beløp i: NOK	Note	2021	2020
BALANSE - EIENDELER			
Anleggsmidler			
Immaterielle eiendeler			
Forskning og utvikling	9		
Utsatt skattefordel	6	345 325 553	
Sum immaterielle eiendeler		345 325 553	
Finansielle anleggsmidler			
Investering i datterselskap	4	5 860 061 516	9 858 024 346
Lån til foretak i samme konsern	5	1 503 071 894	
Sum finansielle anleggsmidler		7 363 133 410	9 858 024 346
Sum anleggsmidler		7 708 458 963	9 858 024 346
Omløpsmidler			
Varer			
Fordringer			
Andre kortsiktige fordringer		23 118	105 383
Konsernfordringer	9	219 164 320	
Sum fordringer		219 187 438	105 383
Bankinnskudd, kontanter og lignende			
Bankinnskudd, kontanter o.l.	7	10 525	557
Sum bankinnskudd, kontanter og lignende		10 525	557
Sum omløpsmidler		219 197 962	105 940
SUM EIENDELER		7 927 656 926	9 858 130 286
BALANSE - EGENKAPITAL OG GJELD			
Egenkapital			
Innskutt egenkapital			
Aksjekapital	2, 3	98 632 889	98 632 889



Balanse

Beløp i: NOK	Note	2021	2020
Overkurs	2	2 420 975 184	9 771 791 457
Sum innskutt egenkapital		2 519 608 074	9 870 424 346
Opptjent egenkapital			
Udekket tap	2	204 371 695	17 314 654
Sum opptjent egenkapital		-204 371 695	-17 314 654
Sum egenkapital	2	2 315 236 378	9 853 109 692
Gjeld			
Langsiktig gjeld			
Utsatt skatt	6		
Annen langsiktig gjeld			
Langsiktig konserngjeld	9	5 223 673 649	4 950 094
Sum annen langsiktig gjeld		5 223 673 649	4 950 094
Sum langsiktig gjeld		5 223 673 649	4 950 094
Kortsiktig gjeld			
Leverandørgjeld		115 588	
Betalbar skatt	6		
Annen kortsiktig gjeld	9	388 631 311	70 500
Sum kortsiktig gjeld		388 746 898	70 500
Sum gjeld		5 612 420 547	5 020 594
SUM EGENKAPITAL OG GJELD		7 927 656 926	9 858 130 286



Building a better
working world

Statsautoriserte revisorer
Ernst & Young AS

Dronning Eufemias gate 6a, 0191 Oslo
Postboks 1156 Sentrum, 0107 Oslo

Foretaksregisteret: NO 976 389 387 MVA
Tlf: +47 24 00 24 00

www.ey.no
Medlemmer av Den norske Revisorforening

UAVHENGIG REVISORS BERETNING

Til generalforsamlingen i Globalconnect Topholding AS

Konklusjon

Vi har revidert årsregnskapet for Globalconnect Topholding AS som består av balanse per 31. desember 2021, resultatregnskap og kontantstrømoppstilling for regnskapsåret avsluttet per denne datoen og noter til årsregnskapet, herunder et sammendrag av viktige regnskapsprinsipper.

Etter vår mening oppfylder årsregnskapet gjeldende lovkrav og gir et rettviseende bilde av selskapets finansielle stilling per 31. desember 2021 og av dets resultater og kontantstrømmer for regnskapsåret avsluttet per denne datoen i samsvar med regnskapslovens regler og god regnskapsskikk i Norge.

Grunnlag for konklusjon

Vi har gjennomført revisjonen i samsvar med International Standards on Auditing (ISA-ene). Våre oppgaver og plikter i henhold til disse standardene er beskrevet nedenfor under *Revisors oppgaver og plikter ved revisjonen av årsregnskapet*. Vi er uavhengige av selskapet i samsvar med kravene i relevante lover og forskrifter i Norge og *International Code of Ethics for Professional Accountants* (inkludert internasjonale uavhengighetsstandarder) utstedt av International Ethics Standards Board for Accountants (IESBA-reglene), og vi har overholdt våre øvrige etiske forpliktelser i samsvar med disse kravene. Innhentet revisjonsbevis er etter vår vurdering tilstrekkelig og hensiktsmessig som grunnlag for vår konklusjon.

Øvrig informasjon

Øvrig informasjon omfatter informasjon i selskapets årsrapport bortsett fra årsregnskapet og den tilhørende revisjonsberetningen. Styret og daglig leder (ledelsen) er ansvarlig for den øvrige informasjonen. Vår konklusjon om revisjonen av årsregnskapet dekker ikke den øvrige informasjonen, og vi attesterer ikke den øvrige informasjonen.

I forbindelse med revisjonen av årsregnskapet er det vår oppgave å lese den øvrige informasjonen med det formål å vurdere om årsberetningen inneholder de opplysninger som skal gis i henhold til gjeldende lovkrav og hvorvidt det foreligger vesentlig inkonsistens mellom den øvrige informasjonen og årsregnskapet eller kunnskap vi har opparbeidet oss under revisjonen, eller hvorvidt den tilsynelatende inneholder vesentlig feilinformasjon. Dersom vi konkluderer med at den øvrige informasjonen inneholder vesentlig feilinformasjon eller ikke inneholder de opplysninger som skal gis i henhold til gjeldende lovkrav, er vi pålagt å rapportere det.

Vi har ingenting å rapportere i så henseende, og vi mener at årsberetningen er konsistent med årsregnskapet og inneholder de opplysninger som skal gis i henhold til gjeldende lovkrav.

Ledelsens ansvar for årsregnskapet

Ledelsen er ansvarlig for å utarbeide årsregnskapet og for at det gir et rettviseende bilde i samsvar med regnskapslovens regler og god regnskapsskikk i Norge. Ledelsen er også ansvarlig for slik intern kontroll som den finner nødvendig for å kunne utarbeide et årsregnskap som ikke inneholder vesentlig feilinformasjon, verken som følge av misligheter eller feil.

Ved utarbeidelsen av årsregnskapet må ledelsen ta standpunkt til selskapets evne til fortsatt drift og opplyse om forhold av betydning for fortsatt drift. Forutsetningen om fortsatt drift skal legges til grunn for årsregnskapet med mindre ledelsen enten har til hensikt å avvike selskapet eller virksomheten, eller ikke har noe annet realistisk alternativ.



Building a better
working world

Revisors oppgaver og plikter ved revisjonen av årsregnskapet

Vårt mål er å oppnå betryggende sikkerhet for at årsregnskapet som helhet ikke inneholder vesentlig feilinformasjon, verken som følge av misligheter eller feil, og å avgi en revisjonsberetning som inneholder vår konklusjon. Betyggende sikkerhet er en høy grad av sikkerhet, men ingen garanti for at en revisjon utført i samsvar med ISA-ene, alltid vil avdekke vesentlig feilinformasjon. Feilinformasjon kan skyldes misligheter eller feil og er å anse som vesentlig dersom den enkeltvis eller samlet med rimelighet kan forventes å påvirke de økonomiske beslutningene som brukerne foretar på grunnlag av årsregnskapet.

Som del av en revisjon i samsvar med ISA-ene, utøver vi profesjonelt skjønn og utviser profesjonell skepsis gjennom hele revisjonen. I tillegg:

- identifiserer og vurderer vi risikoen for vesentlig feilinformasjon i årsregnskapet, enten det skyldes misligheter eller feil. Vi utformer og gjennomfører revisjonshandlinger for å håndtere slike risikoer, og innhenter revisjonsbevis som er tilstrekkelig og hensiktsmessig som grunnlag for vår konklusjon. Risikoen for at vesentlig feilinformasjon som følge av misligheter ikke blir avdekket, er høyere enn for feilinformasjon som skyldes feil, siden misligheter kan innebære samarbeid, forfalskning, bevisste utelatelser, uriktige fremstillinger eller overstyring av intern kontroll.
- opparbeider vi oss en forståelse av den interne kontrollen som er relevant for revisjonen, for å utforme revisjonshandlinger som er hensiktsmessige etter omstendighetene, men ikke for å gi uttrykk for en mening om effektiviteten av selskapets interne kontroll.
- evaluerer vi om de anvendte regnskapsprinsippene er hensiktsmessige og om regnskapsestimatene og tilhørende noteopplysninger utarbeidet av ledelsen er rimelige.
- konkluderer vi på om ledelsens bruk av fortsatt drift-forutsetningen er hensiktsmessig, og, basert på innhentede revisjonsbevis, hvorvidt det foreligger vesentlig usikkerhet knyttet til hendelser eller forhold som kan skape betydelig tvil om selskapets evne til fortsatt drift. Dersom vi konkluderer med at det eksisterer vesentlig usikkerhet, kreves det at vi i revisjonsberetningen henleder oppmerksomheten på tilleggsopplysningene i årsregnskapet, eller, dersom slike tilleggsopplysninger ikke er tilstrekkelige, at vi modifiserer vår konklusjon om årsregnskapet og årsberetningen. Våre konklusjoner er basert på revisjonsbevis innhentet frem til datoen for revisjonsberetningen. Etterfølgende hendelser eller forhold kan imidlertid medføre at selskapet ikke kan fortsette driften.
- evaluerer vi den samlede presentasjonen, strukturen og innholdet i årsregnskapet, inkludert tilleggsopplysningene, og hvorvidt årsregnskapet gir uttrykk for de underliggende transaksjonene og hendelsene på en måte som gir et rettviseende bilde.

Vi kommuniserer med styret blant annet om det planlagte omfanget av og tidspunktet for revisjonsarbeidet og eventuelle vesentlige funn i revisjonen, herunder vesentlige svakheter i den interne kontrollen som vi avdekker gjennom revisjonen.

Oslo, 1. juni 2022
ERNST & YOUNG AS

Revisjonsberetningen er signert elektronisk

Alexandra van der Zalm Bristol
statsautorisert revisor

Uavhengig revisors beretning - Globalconnect Topholding AS 2021

A member firm of Ernst & Young Global Limited

Penneo Dokumentnøkkel: ZNXP8-J3EXX-1FYKW-AXLBM-2XAMF-V4HJU



PENNEO

Signaturene i dette dokumentet er juridisk bindende. Dokument signert med "Penneo™ - sikker digital signatur".
De signerende parter sin identitet er registrert, og er listet nedenfor.

"Med min signatur bekrefter jeg alle datoer og innholdet i dette dokument."

Alexandra Van Der Zalm Bristol

Statsautorisert revisor

På vegne av: EY

Serienummer: 9578-5998-4-1075564

IP: 145.62.xxx.xxx

2022-06-01 14:04:20 UTC



Penneo Dokumentnøkkel: ZNXP8-J3EXX-1FYKW-AXLBM-2XAMF-V4INJ

Dokumentet er signert digitalt, med **Penneo.com**. Alle digitale signatur-data i dokumentet er sikret og validert av den datamaskin-utregnede hash-verdien av det opprinnelige dokument. Dokumentet er låst og tids-stemplet med et sertifikat fra en betrodd tredjepart. All kryptografisk bevis er integrert i denne PDF, for fremtidig validering (hvis nødvendig).

Hvordan bekrefter at dette dokumentet er originalen?

Dokumentet er beskyttet av ett Adobe CDS sertifikat. Når du åpner dokumentet i

Adobe Reader, skal du kunne se at dokumentet er sertifisert av **Penneo e-signature service <penneo@penneo.com>**. Dette garanterer at innholdet i dokumentet ikke har blitt endret.

Det er lett å kontrollere de kryptografiske beviser som er lokalisert inne i dokumentet, med Penneo validator - <https://penneo.com/validate>

Års- och hållbarhetsredovising 2021

Connections

 GlobalConnect | Empowering Visions

Connect

Behovet av uppkoppling har aldrig varit större än det är i dag. Uppkoppling får samhället att fungera och gör det möjligt att leva ett bättre och mer uppkopplat liv, både hemma och på jobbet.

Med mer än 20 års erfarenhet är GlobalConnect den främsta utmanaren vad gäller nätmåra tjänster på respektive marknad i norra Europa.

Vi förstärker kapaciteten för organisationer av alla slag och storlekar, och gör det möjligt för dem att växa och förbli konkurrenskraftiga. Samtidigt ser vi till att hundratals hem ansluts till robusta och framtidssäkra fibernät som kommer att hålla under generationer. Det är ett stort ansvar som vi tar på största allvar.

På GlobalConnect förvandlar vi visioner till verklighet genom att koppla upp och ihop alla delar av samhället. Allt börjar med vår digitala infrastruktur.

Vi vill förenkla det komplicerade och leva upp till vårt kundlöfte – att göra det enkelt att vara kund hos oss.

Vår organisation

97,000

KM FIBER

35,000

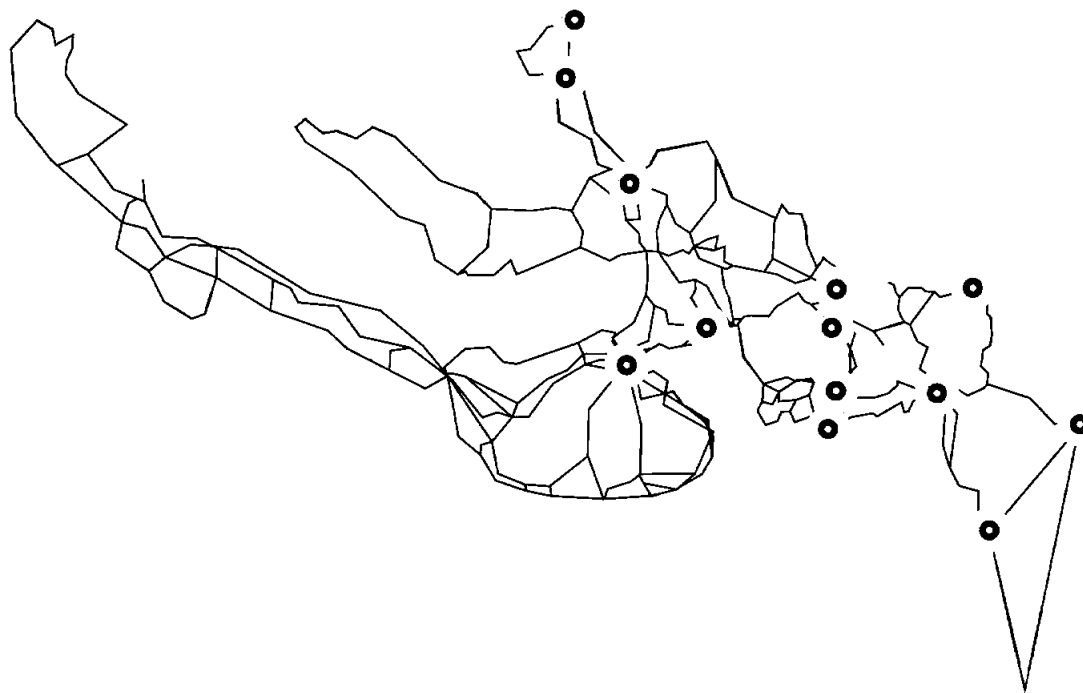
M2 DATACENTER-UTRYMME

30,000

FÖRETAGSKUNDER

437,500

ANSLUTNA HEM



VÅR BAKGRUND

Nyckeltal

Om Nordic Connectivity

Nordic Connectivity AB är moderbolag för Nordic Connectivity-koncernen, som kallas för GlobalConnect.

GlobalConnect har alltid varit ett tillväxtbolag och har kontinuerligt utökat sin fiberbaserade infrastruktur och produkterbjudande på samtliga sina marknader.

GlobalConnects organiska tillväxt ökade under 2021 med 2.5% och de återkommande intäkterna ökade organiskt med 4.1%. Återkommande intäktsökning driven av snabb utrullning av FTTH i Sverige och Norge.

FTTH-verksamhet fortsatte att växa i de nya marknaderna i Danmark och Tyskland.

Koncernen fortsatte att öka lönsamheten tack vare intäkstillväxt och en skalbar och effektiv affärsmodell, där justerad vinst före räntor, skatt, av- och nedskrivningar (EBITDA) ökade med 9.3% under 2021.

GlobalConnect investerade mSEK 4,855.5 under 2021. Merparten av investeringarna gick till att bygga digital infrastruktur, till bostäder och företag, samt till att utöka stamnätets räckvidd och kapacitet. I slutet av 2021 var GlobalConnects fibernät 97,000 km långt och täckte alla större och regionala ruttor i Norden.

Medarbetarengagemanget ökade från 7.6 till 7.8 under 2021.

1) Se sidan 107 för definitioner och förklaringar av alternativa resultatmått (APM).

Ans- OCH HÅLLBARHETSBEREDNING 2021

Millioner SEK

2021

Intäkter och övriga rörelseintäkter

6,176.4

Justerad EBITDA

3,115.7

EBIT

16.3

CAPEX

4,855.5

INTÄKTER OCH ÖVRIGA
RÖRELSEINTÄKTER

JUSTERAD EBITDA

JUSTERAD EBITDA %

CAPEX

ANSTÄLLDA

MEDARBETARRESULTAT
ENGAGEMANGSFREKVENSENS

Tra

TIDSLINJE

Vår historia

2019 K4

EQT fusionerar Broadnet, IP-Only och tidigare GlobalConnect till den nya pannordiska aktören GlobalConnect

2020 K1

Covid-nedstängningen visar och bekräftar hur samhällsviktiga GlobalConnects tjänster är

2020 K4

GlobalConnect Carrier är förstärkt och befästa på Nordens främsta leverantör för globala tekniska och systemintegratörer i största behovet

2020 K1


Nya GlobalConnect blir juridiskt verksamt

2020 K4

Bolagsstyrelsen godkänner den nya strategin. Denna fokuserar på att leverera säkra helhetslösningar för nätverk och till företag, samt på att öka fiberutbyggnaden till hushåll på de nya marknaderna i Danmark, Tyskland och Finland. Men även att fortsätta koppla upp hushåll i Sverige och Norge med framtidssäkra bredbandstjänster




Innehåll



DET HÄR GLOBALCONNECT

Kopplar upp och ihop Norden

VÅR BAKGRUND	4
Vd:n har ordet	8
Krishantering	10
Höjdpunkter 2021	12
Brev från styrelsens ambassadör för ESG	13
Hur GlobalConnect skapar värde	14
Nyckeltal för koncernen	15
VÅR FRAMTID	17
Vår strategi	17
Samarbete med intressenter	18
GlobalConnects intressenter	19
Hållbarhet och intressenter	20
Regelverk och Dataskyddsförordningen	21



TILLBAKABLICK PÅ ÅRET

Hållbara anslutningar


Hållbarhetsrapportering	23
Hållbarhetsstrategi och marknadstrender	24
Med sikte mot framtiden	26
MILJÖMÄSSIGT ANSVARSTAGANDE	27
Miljöansvarsmål 2021	28
Viktiga miljöåtgärder och händelser	30
Gröna datacentra för en hållbar framtid	32

SAMHÄLLSANSVAR

Samhällsansvarsmål 2021	34
Personal	36
Mänskliga rättigheter	38
Förstärkning av Danmarks kapacitet	40

VÅR TILLVÄXT

Utökning av vår räckvidd	41
Förstärkning av Uppsalas kapacitet	42
Förstärkning av POWER:s kapacitet	43



STYRNING OCH EKONOMI

Lönsamma anslutningar

GLOBALCONNECTS STYRNING	
Bolagsstyrning	
Hållbarhetsstyrning	
Ledningsgruppen	
Bolagsstyrelse	
VÅRA RESULTAT	
Förvaltningsberättelse	
Koncernens finansiella rapporter	
Koncernens noter	
Moderbolagets finansiell rapport	
Moderbolagets noter	
Revisionsberättelse	
Alternativa resultatmått	

Nordic Connectivitys årsredovisning och koncernredovisning 2021 omfattar sidorna 53-103.

DET HÄR GLOBALCONNECT

Kopplar upp och

Vår fiberbaserade infrastruktur utgör grunden för den nordiska digitala ekonomin. Vårt nätverk är unikt eftersom det sträcker sig över hela Norden och ner till Tyskland. Vi är verksamma på marknader där förändringstakten är väldigt hög inom innovation och digitalisering.

Vi ser till att alla tjänster som är beroende av datatrafik fungerar i hela regionen. Vi ansluter mobilmastar, villor, fritidshus och flerfamiljshus, samt offentliga verksamheter som sjukhus, skolor och kommuner. Vi levererar nätverks- och IT-lösningar till både stora och små företag. Och vi kommer att fortsätta utveckla vår infrastruktur för att se till att våra kunder har rätt förutsättningar att ligga framkant vad gäller innovation.

ÅRS- OCH HÅLLBARHETSREDOVISNING 2021

GLOBALCONNECT

Vårn har ordet
Krishantering

Höjdpunkter 2021

Brev från styrelsens ambassadör, för ESG

Hur GlobalConnect skapar värde

Nyckeltal för koncernen

Vår strategi

Samarbete med intressenter

GlobalConnects intressenter

Hållbarhet och intressenter

Regelverk och Dataskyddsförordningen

VD: N HAR ORDET

Att framtidssäkra en alltmer uppkopplad värld

2021 var ännu ett år av kontraster. GlobalConnect har likt övriga delar av vårt samhälle påverkats av Covid-19. Hemarbete och andra restriktioner har pendlat fram och tillbaka under årets gång, vilket såklart även har påverkat våra medarbetare och partners. Vi har lyckats hantera situationen med en stor dos uthållighet och fokus, vilket jag är mycket stolt över.

Till följd av mindre resande, ökad social distansering och mer tid i hemmet har vi sett en stor och växande efterfrågan på tjänster som vi erbjuder. Även om 2021 var ett år med både upp- och nedgångar, var det ett år av lärande och utveckling. Vi fick flera positiva lärdomar, däribland effektiva digitala arbetsätt. Detta kommer göra oss till ett ännu bättre företag i morgon än vi var i går. Allt sammantaget resulterade det i ett bra resultat för GlobalConnect.


Investeringar för tillväxt och hållbarhet

Vi började vår resa som en nordeuropeisk ägare av digital infrastruktur och leverantör av närmåra tjänster genom sammanläggningen av IP Only och GlobalConnect under 2020. Under året ägnade vi både energi och fokus på att integrera båda organisationerna. Vår position som nordeuropeisk aktör och utmanare är unik. Genom samarbete och erfarenhetsutbyte har vi skapat en gemensam och dynamisk kultur som utmärks av snabbhet och innovationskraft. Tillsammans är företagen tillräckligt stora för att ha tillräcklig kapacitet för de största kunderna, samtidigt som vi tar med oss de mindre företagens utmanande, energi och enkelhet.

“

Från hemmakontoret till grävprojekten ute på fältet bidrar medarbetarna till att hålla samhällsmaskineriet igång

- Martin Lippert





NYA HUSHÄLL ANSLUTNA I 2021

KM FIBERNÄT

I slutet av 2021 sträckte sig vårt fibernät 97,000 kilometer, och kompletterades med flera servicetjänster. Vår internationella digitala infrastruktur är byggd för att hålla i generationer och vi är både rustade och positionerade för att fortsätta vår tillväxtresa framöver

Att nå och överträffa kundbehov

Vårt stora och internationella nät är en fördel för alla kunder. Under 2021 tog vår grossistverksamhet, där vi säljer access till vårt fibernät under vårt Carrier-varumärke, fart på allvar och levererade över förväntan. Vi befäste vår ställning som en sann nordisk helhetsleverantör av nätkapacitet till internationella operatörer, stora teknikaktörer och systemintegratörer.

Vårt helhetsansvar för nätverks- och it-tjänster har visat sig vara mycket attraktivt på marknaden. Eftersom många företag utsätts för överbelastningar av sina it- och nätverkslösningar, förstår allt fler vikten av ett säkert nätverk, en insikt vi ser öka ännu mer i framtiden. Med vår lösning, där allt är samlat under ett tak, kan våra kunder känna tryggheten i att vi tar ett helhetsansvar över säkerheten i en alltmer osäker värld.

Expansion och utveckling - hand i hand

Efterfrågan på höghastighetsbredband fortsatte att öka kraftigt under året och bredbandsutbyggnaden fortsatte att öka. Med varumärket IP-Only ansökt nästan 50 000 hushåll enbart i Sverige. Med detta var vi återigen den aktör som investerade mest av alla och på så sätt minskade det digitala utantörskapet i landet. Vår betydelse för samhället blev tydligare än någonsin under året. Under 2021 expanderade vi även till nya marknader, exempelvis genom en framgångsrik etablering i norra Tyskland där vi erbjuder både fiberuppkoppling till hemmet och internettjänster.

Digital infrastruktur har aldrig varit ett heta ämne i dag, vilket illustrerades av att det blev valfrågorna i landet. Med den ökade efterfrågan ökade vi vår utbyggnad i regionen under He

Efter att vi under varumärket Onefiber inleddes bygsnåd till hushåll i Danmark, har vi upplevt efterfrågan under 2021. Vi ser med spänning fortsätta vår satsning att koppla upp så många som möjligt under de kommande åren. Vi kommunicerar potentialen i nya marknader.

Med blicken mot framtiden

Att GlobalConnect är en samhällsviktig aktör som bygger ett mer digitaliserat samhälle och har aldrig varit tydligare än i dag. Det är av stor betydelse för samhällets utveckling i allmänhet och för våra kunder i synnerhet.

Medarbetarna på GlobalConnect gör skillning i världen. Vi är stolta över att ha fått ett oavsett om de är på hemmakontoret eller i våra kontor över hela världen. Vi är stolta över att ha varit en del av ett projekt som har gjort skillning i världen. Vi är stolta över att ha varit en del av ett projekt som har gjort skillning i världen. Vi är stolta över att ha varit en del av ett projekt som har gjort skillning i världen.

Med vänliga hälsningar,
Martin Lippert

Krishantering

Alla delar av samhället och näringslivet påverkades av Covid-19-pandemin 2021 – och GlobalConnect var inget undantag

JOBBA HEMIFRÅN

Covid-19 Respons

Koncernen har vidtagit nödvändiga försiktighetsåtgärder för att skydda medarbetarna, samtidigt som stora ansträngningar gjorts för att upprätthålla de sociala banden genom exempelvis olika online-evenemang. Det har varit stundtals utmanande, men lärdomarna har varit många, särskilt när det kommer till nya arbetssätt och digitala verktyg. GlobalConnect har visat att koncernen kan behålla högsta kvalitet till kunderna även under svåra förhållanden.

Behovet av GlobalConnects tjänster har satts på prov under pandemin. Många av kunderna har gjort stora ansträngningar för att hålla igång verksamheten samtidigt som de varit tvungna att ha anställda som arbetar hemifrån. Detta parallellt med att kundernas betyende förändrats. GlobalConnects nordiska kunder i den offentliga sektorn, inte minst sjukhus och statlig infrastruktur, har stått inför stora utmaningar. Lösningen har varit digital infrastruktur och tjänster utifrån den.

Samhället har tvingats påskynda digitaliseringen i en aldrig tidigare skådad hastighet, en trend som kommer att fortsätta även efter pandemin. Detta har visat hur viktig den digitala infrastrukturen är och det har blivit en viktig ledningsfråga på många företag.

15% INNAN PANDEMIN

25% EFTER-PANDEMIN



Krishantering

Vi följer det eskalerande och djupt tragiska krig som brutit ut i Ukraina, främst som medmänniskor men också som ett företag som äger, driver och erbjuder digital infrastruktur i Norden.

Angående den ryska invasionen av Ukraina

Vår verksamhet och våra rutiner ska klara händelser som den som äger rum i Ukraina och för närvarande har inte våra digitala infrastruktur, eller någon anslutningstjänst vi erbjuder, påverkas på grund av den pågående konflikten.

Vi har en ständig dialog med såväl lokala myndigheter som branschaktörer i våra verksamhetsländer; Sverige, Norge, Danmark, Finland och norra Tyskland. Samtidigt följer vår nätövervakning, Network Operations Center (NOC), noggrant situationen och gör kontinuerliga säkerhetsbedömningar för att bibehålla stabilitet i verksamheten. Om någon av våra tjänster påverkas kommer vi att kontakta relevanta myndigheter och kunder.

GlobalConnect verkar inte, eller har några anställda, i Ukraina eller Ryssland. Vi följer noggrant myndigheternas rekommendationer och eventuella sanktioner relaterade till de länder som är inblandade i den pågående konflikten. Vi fortsätter att bevakna sanktionerna och har tagit ett beslut att inte bevilja någon verksamhet i den ryska regionen.

Vi känner starkt för människorna i Ukraina under denna bullerfyllda tid, och har stor medkänsla för deras omänskliga situation. Våra tankar går till det ukrainska folket och alla offer för detta tragiska krig.



Höjdpunkter 2021

K1 2021

GlobalConnects satsning på större helhetslösningar, har visat sig vara mycket uppskattad hos såväl befintliga som nya kunder.

Avtal med två av de ledande och norska bokhandlarna Norli och Ark har förlängts och utökats, bland annat genom lösningarna SD-WAN och M-LAN. Vidare har Skatteetaten, norska skattemyndigheten, gett GlobalConnect förtroende att leverera IP-VPN.

Ytterligare ett exempel är Franzefoss, en av de ledande återvinningsföretagen i Norge, där GlobalConnect kommer leverera SD-WAN och M-LAN.

K2 2021

GlobalConnect slutför en refinansieringsprocess på EUR 2.7 miljarder, vilket är en förutsättning för att fortsätta investera i tillväxt genom att utveckla och expandera samhällsviktig kommunikationsinfrastruktur.

2.7 miljarder
REFINANSIERING SLUTFÖRD I EURO

K3 2021

GlobalConnect Danmark har för tredje gången valts som partner och leverantör av samhällsviktig infrastruktur och nätverkstjänster till den offentliga sektorn i Danmark.

50+
DANSKA KOMMUNER

K4 2021

Pilotprojektet i Tyskland visar på positiva resultat efter att koncernen ansökt de första hushållen utanför Hamburg under koncernens varumärke Homenet. Detta utgör ett viktigt steg mot GlobalConnects ambition att etablera Homenet som ett konkurrenskraftigt varumärke i norra Tyskland och att ansluta 2,000 hushåll fram till slutet av 2022.

Fler framgångar genom leverans av helhetslösningar inom nätverks- och it-tjänster till företag, exempelvis genom stora avtal med Power Norge A/S i Norge, Svenska Kyrkan i Sverige och Parken Sport & Entertainment A/S i Danmark.

GlobalConnect Sverige förvärvar kommunikationsoperatören Open Universe och Telenor Sveriges SDU-fibertillgångar, vilket totalt inkluderar 214,000 anslutna hem och transaktionen slutfördes under första kvartalet 2022.

214,000
BOSTÄDER ANSLUTNA

Årsregnskap regnskapsåret 2021 for 918392009



Brev från styrelsens ambassadör för ESG

Under pandemin har vikten av kritisk infrastruktur blivit tydligare. Vi ser att teknik kan bidra till att lösa många av samhällets största utmaningar, vilket gör GlobalConnects uppdrag att fortsätta digitaliseringen av vårt samhälle, viktigare än någonsin.

Som kommer ytterligare befästa och utvidga vårt sätt att arbeta med hållbarhet inom samtliga huvudområden - miljö, socialt ansvar och bolagsstyrning. Vi gjorde stora framsteg under 2021 och uppnådde fantastiska resultat. Ett exempel är ökningen av microtrenching i Norge med 39 procent under 2021 jämfört med året innan. Med denna grävteknik lyckades vi minska koldioxidutsläppen med 90 procent. Dessutom var vi återigen den aktör som investerade mest och ansått flest hushåll med snabbt bredband på landsbygden i Sverige. Liksom året innan utfördes över 75 procent av alla våra installationer på landsbygden, som ett viktigt led i att minska det digitala utanförskapet i områden där fiberuppkoppling, mer än någon annanstans, är en förutsättning för att kunna leva och arbeta. Även i Danmark ökade vår bredbandsutbyggnad på landsbygden avsevärt med fem fiberutbyggnadsprojekt som avslutades under 2021. Detta är ökade i våra verksamhetsaktiviteter och organiserade oss på ett annorlunda sätt för att möjliggöra en snabb och hållbar ESG[®]-omvandling.

Som infrastrukturleverantör är koncernens främsta mål att möjliggöra kundernas höga ambitioner och målsättningar för att digitalisera sina verksamheter och därmed bidra till ett mer

hållbart samhälle. Våra ambitioner grundar sig inte i bestämmelser eller regler, utifrån en tro på och övertygelse om ÅRLIG RAPPORT 2021 att arbetet med ESG kommer att skapa ett bättre företag i morgon än vi var i går.

Jag är stolt över resultaten som har uppnåtts under 2021 och har i egenskap av koncernstyrelsens ESG-ambassadör haft nöjet att genom samarbete utveckla den nya strategin och de nya målen. År 2022 kommer bli ett år då hållbarheten står i fokus för GlobalConnect. Jag ser fram emot att se fler genomförda ESG-aktiviteter och fortsätta det goda samarbetet som har etablerats.



Med vänliga hälsningar,
Eric Eizvik, Koncernstyrelsens
ESG-ambassadör och styrelseordförande

75%

AV ALLA VÅRA INSTALLATIONERNA
PÅ LANDSBYGDEN FRA 2021

39%

ÖKAD MICRO-TRENCHING I
NORGE MELLAN 2020 OCH 2021

Hur GlobalConnect skapar värde

Koncernens rol i samhället börjar med infrastrukturen, som är grunden för digitaliseringen i samhället. Det gäller alltifrån streamingtjänster till videosamtal med vänner och leverans av en tillförlitlig och säker online-shoppingupplevelse – eller samhällsviktiga it-sikkerhetstjänster.

Koncernen utökar och förbättrar ständigt fiber nätet.

Grunden för dagens GlobalConnect lades i slutet av 2019 när EQT valde att slå ihop tre nationella företag till att bli en ledande nordisk aktör. Sedan dess har koncernen byggt hundratals mil fibernät och anslutit tusentals företag och hushåll i norra Europa.

GlobalConnect upplever en växande efterfrågan på digital infrastruktur samt tjänsterna koncernen levererar. Mer data och tjänster i molnet, fler videosamtal och ökad näthandel innebär ett ständigt växande behov av datakapacitet. Även 5G utbyggnaden skapar större efterfrågan då dess master är beroende av fibernät.

Stark tillväxt väntas för alla typer av digital interaktion i Norden

(Alla siffror i P.A.)

BÄSTA ANSLUTNINGSUPPLEVELSEN FOR ALLA

Tillväxt av datatrafik i Västeuropa(1)

STREAMING AV ONLINE-INNEHÅLL

Snabb ökning av SVOD-abonnemang i Norden(2)

TILLGÅNG TILL MOLT
Tillväxten på den nordiska datatrafiken(5)

UPPKOPPLADE ÖVERALLT

Snabb tillväxt i antalet anslutna enheter(4)

KOMMUNIKATION VIA VIDEOKONFERENS

Dagliga användare av Microsoft Teams(6)

ARBETA ONLINE PÅ
EU-detalj i andelsföretag för teknik(3)

Fontet: (1) Västeuropa 2017-2022F, (2) Nordic Growth 2017-2024F, (3) 2020-2021, (4) 2016-2021, (5) Danmark, Norge, Sverige, 2021-2025F, (6) 2020-2021

Nyckeltal för koncernen

mSEK	2021	2020	2021	2020	mSEK	2021	2020
Intäkter och övriga rörelseintäkter	6,176.4	6,043.2			LIKVIDITET		
EBITDA	2,895.8	2,630.0			Kassa och bank	660.1	
EBITDA-marginal	47%	44%			Likviditetsreserv	7,087.6	
Justerad EBITDA	3,115.7	2,849.4			Kassaflöde från den löpande verksamheten	3,138.4	
Justerad EBITDA-marginal	50%	47%			Justerat kassaflöde från den löpande verksamheten	3,359.0	
Rörelseresultat (EBIT)	16.3	18.9			CAPEX	4,851.2	
EBIT-marginal	0.3%	0.3%			Årets kassaflöde	-1,712.7	
Medelantalet anställda	1,723	1,716			Kontantomvandling	0.84	
SOLIDITET							
Soliditetsgrad	32%	36%					
Räntebärande nettoskulder	28,008.3	24,091.0					
Nettoskuld/sättningsgrad	9.0	8.5					



Nyckeltal per segment

Årsregnskap regnskapsåret 2021 for 918392009

	2021	2020	2021	2020	2021	2020
mSEK			mSEK		mSEK	
SVERIGE INKL. FINLAND						
Inntæker og øvrige rörelseinntæker	2,655.0	2,411.5				
Rörelseresultat före av-/nedskrivninger (EBITDA)	1,489.3	1,282.1				
EBITDA-marginal	57%	54%				
Justerad EBITDA	1,597.8	1,382.9				
Justerad EBITDA-marginal	61%	57%				
CAPEX	2,695.6	3,439.6				
Medelantalet anställda	677	716				
DANMARK INKL. TYSKLAND						
Inntæker og øvrige rörelseinntæker	1,809.3	1,870.4				
Rörelseresultat före av-/nedskrivninger (EBITDA)	563.8	555.8				
EBITDA-marginal	32%	30%				
Justerad EBITDA	604.6	599.7				
Justerad EBITDA-marginal	33%	32%				
CAPEX	826.9	730.3				
Medelantalet anställda	629	567				
NORGE						
Inntæker og øvrige rörelseinntæker	1,877.8	1,877.8				
Rörelseresultat före av-/nedskrivninger (EBITDA)	910.4	910.4				
EBITDA-marginal	49%	49%				
Justerad EBITDA	962.4	962.4				
Justerad EBITDA-marginal	51%	51%				
CAPEX	1,333.0	1,333.0				
Medelantalet anställda	417	417				



VÅR FRAMTID

Vår strategi

Vision

GlobalConnects vision är att vara den främsta utmanaren inom digital infrastruktur och nätverkstjänster i norra Europa – och den självklara inkörsporten för all datatrafik till de nordiska länder.

Mission

GlobalConnects uppdrag är att förstärka och digitalisera samhället, för en hållbar utveckling som gynnar alla delar av ett välfungerande samhälle.

Värderingar

GlobalConnects värderingar utgår från koncernens kundlöfte - att erbjuda kunskap och expertis, vara tillgängliga och lösningorienterade samt snabba och kundfokuserade.

Strategi

GlobalConnects strategi är att etablera ett fibernät med överträffad räckvidd i Norden och norra Tyskland, att ansluta alla delar av samhället och därmed bidra till att det blir mer digitalt, samt att erbjuda nätrådgivning till företag och offentlig sektor.





Samarbete i intressenter

Med digital infrastruktur gör man ett samhälls-tidsäkert. GlobalConnect har en vision om hålllet genom att möjliggöra digitalisering, del av koncernens strategi och ambition.

Som Nordeuropas största leverantör av fiber GlobalConnect kontaktytor och samarbetar intressenter såväl globalt som lokalt. Att värlationer med intressenter är en viktig del i k att vara en av de största digitala nätverkslever Europea.

Den digitala infrastrukturen utgör till sin na ett mer hållbart samhälle. Den teknik Globalabedehåller har en lång livscykel och vi är stolta till digitaliseringen av våra samhället och st för att se till att alla samhällssegment får lik möjligheter.

GlobalConnect är en koncern som samarbetar många intressenter: alltifrån offentliga k internationella företag till hushåll medborg miljö där GlobalConnect gräver för att bygg

Årsrapport 2021 for 918392009

GlobalConnects intressenter



Medarbetare

Koncernens medarbetare är det som gör GlobalConnect till det företag det är idag. Koncernen har en kultur som uppmuntrar öppenhet och transparens. GlobalConnect genomför ständiga medarbetarenkäter, för att se hur anställda mår och få förslag på hur koncernen kan göra förbättringar. 2021 avslutades med rekordhöga poäng från medarbetarna. Men det betyder inte att GlobalConnect är nöjda. Koncernen kommer fortsätta arbeta för att uppnå ännu högre resultat och fortsätta utvecklas som arbetsgivare.



Kunder

GlobalConnect är stolta över sina samarbeten med kunder och över den support och de produkter som koncernen levererar. GlobalConnect har byggt upp en kultur och intern värdegrund kring kundlöftet – ett koncept man kallar för E A S Y. För att bibehålla en hög servicenivå och fortsätta att utvecklas, mäter GlobalConnect kontinuerligt kundnöjdhet i alla segment.



Samhälle

Förtroende och stöd från lokalsamhället utgör en viktig del av GlobalConnects sätt att bedriva verksamhet. GlobalConnects koncernen hänsyn till, inte minst när GlobalConnects verksamhet påverkar miljön. GlobalConnects miljö- och klimatstrategi för 2021 fokuserar på att minska koncernens klimatavtryck och bidra till en hållbar utveckling. GlobalConnects datacenter är certifierade enligt ISO 14001 och ISO 27001. GlobalConnects datacenter är certifierade enligt ISO 27001 och ISO 14001. GlobalConnects datacenter är certifierade enligt ISO 27001 och ISO 14001.



Leverantörer och samarbetspartners

GlobalConnect har ett nära samarbete med strategiska leverantörer och samarbetspartners. Detta innebär en ständig kontakt, inte minst under pandemin och de samhällspåfrestringar den medfört. Detta gör koncernen för att minska risken i leveranskedjan och säkerställa att kundlöftet infrias och att kundernas höga förväntningar uppnås. Dessutom har koncernen en uppförandekod för leverantörer som bygger på FN:s rekommendationer.



Investorerare och ägare

GlobalConnect har ett starkt stöd och engagemang från investerare och ägaren i EQT. Bland annat arbetar koncernen med strategiska mål för att garantera aktieägarnas avkastning från hållbara och framtidssäkra digitala infrastrukturelösningar.



Statliga myndigheter och branschorganisationer

GlobalConnect lägger stor vikt vid att se till att koncernen har goda relationer till myndigheter och branschorganisationer, och ytterligare stöd till digitaliseringen av de olika verksamheterna. GlobalConnect ser också ett ökat behov av att uppnå målen för hållbar utveckling och klimatinformation. Dessutom står EU-levnaden av Parisavtalet. Dessutom står EU-säkerhetsbestämmelser högt på koncernens

Hållbarhet och intressenter



Hållbarhet är en naturlig del i GlobalConnects strategi och arbetssätt. Det är så koncernen bedriver sin verksamhet. Koncernen arbetar ständigt med förbättringar och med att vara beredd för förändrade lagar, exempelvis vad gäller klimatfrågor och andra hållbarhetsfrågor.

Regelverk och Dataskyddsförordningen

I alla länder där GlobalConnect är aktivt finns det myndigheter som arbetar för att säkerställa en robust digital infrastruktur – oavsett om det är under fredstid, kris eller krig. Bland annat betyder detta åtgärder för att främja cybersäkerhet inom sektorn för elektronisk kommunikation. Detta går i linje med den nationella lagstiftningen om säkerhet och e-handel och EU/EESlagstiftningen.

Syftet med den sektorspecifika marknadsregleringen är att främja och skydda konkurrens. Även om lagstiftningen är harmoniserad i hela EU/EES varierar dess effektivitet mellan de olika länder där GlobalConnect bedriver sin verksamhet

Risker och hantering avseende ESG

GlobalConnects verksamhet och relationen med intressenterna utgår från omsorg och uppmärksamhet. Koncernen identifierar ständigt risker och brister i verksamheten, även vad gäller arbetet inom hållbarhet. Hållbarhetsfrågorna inom ESG-ramverket adresseras och mäts genom nyckeltal och i en årlig analys.

Riskminimerande åtgärder görs av produktägare och förtagsledningen i respektive affärsområde. Som ett exempel kan data-centerverksamheten nämnas. Där har man gjort en omfattande analys av hållbarhetsrisker och förbättringsinitiativ, något som genomförs kontinuerligt.

Dataskyddsförordningen (GDPR)

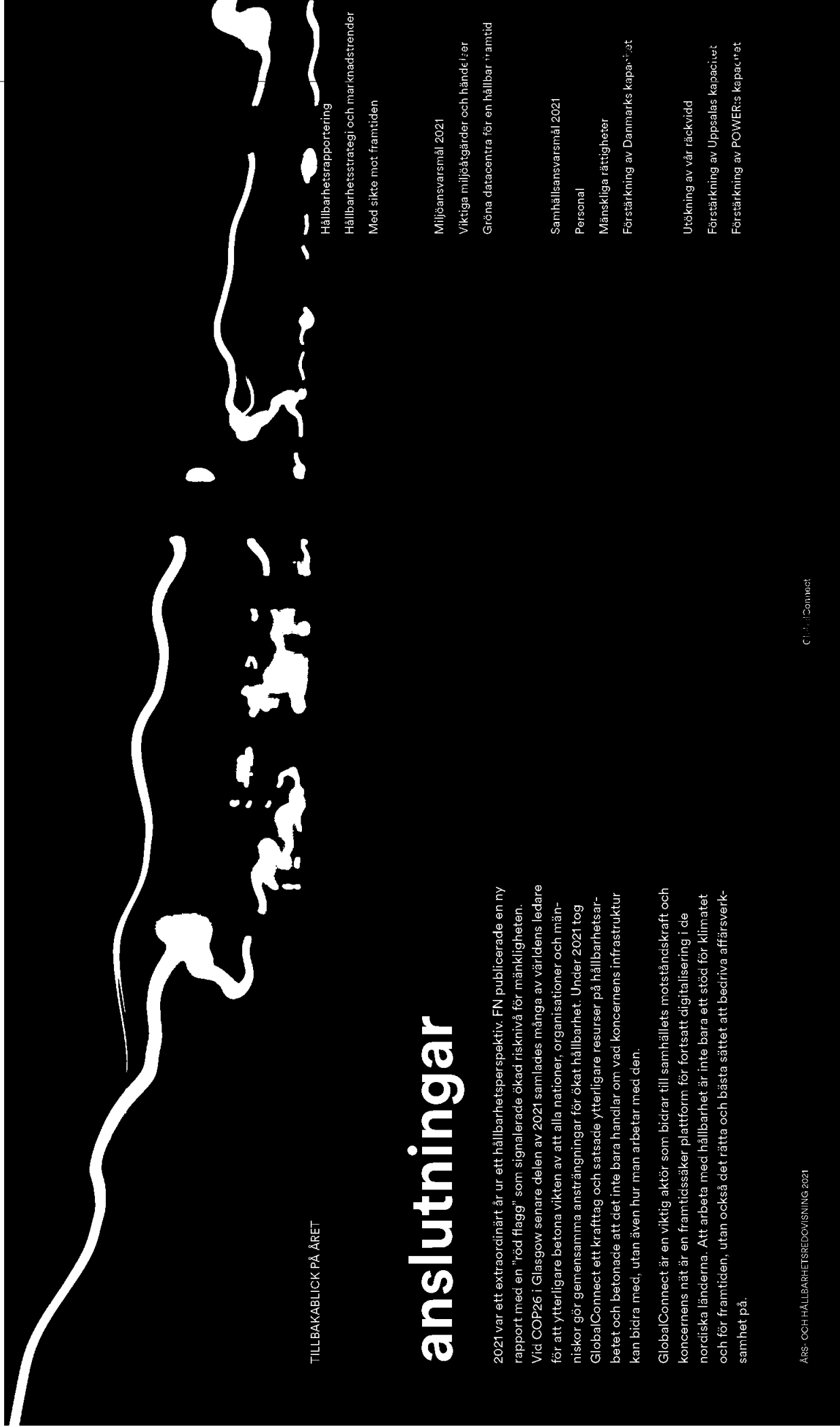
GlobalConnects allmänna integritets- och dataskyddspolicy publicerades 2021, med syfte att tydliggöra en rätt användning av personuppgifter. Detta är en grundläggande rätt till integritet, vilket led mellan personer och organisationer.

Integritet och dataskydd handlar också om öppenhet och rättvis behandling av personuppgifter. Detta innebär att man ska ha sin egen identitet och samspel med andra, balans med samhällets intressen.

GlobalConnects medarbetare har en introduktion när de börjar i koncernen. Information och utbildning om integritet och dataskydd är lättförståelig, och leds av koncernens juridiska avdelning. Det är viktigt för GlobalConnect att personuppgifter inte lämnas ut utan tillräckande kontakt med koncernen känner till troende. Syftet med integritets- och dataskyddspolicy är att skydda deras integritet. Syftet med information och riktlinjer till GlobalConnect är att säkerställa att man följer dataskyddsregler och därmed begränsar koncernens juridiska och ekonomiska risker. Dessutom minskar risken att ett sämre

Års- och Hållbarhetsredovisning 2021 for 918392009





TILLBAKABLICK PÅ ÅRET

anslutningar

2021 var ett extraordinärt år ur ett hållbarhetsperspektiv. FN publicerade en ny rapport med en "röd flagg" som signalerade ökad risknivå för mänskligheten.

Vid COP26 i Glasgow senare delen av 2021 samlades många av världens ledare för att ytterligare betona vikten av att alla nationer, organisationer och människor gör gemensamma ansträngningar för ökat hållbarhet. Under 2021 tog GlobalConnect ett krafttag och satsade ytterligare resurser på hållbarhetsarbetet och betonade att det inte bara handlar om vad koncernens infrastruktur kan bidra med, utan även hur man arbetar med den.

GlobalConnect är en viktig aktör som bidrar till samhällets motståndskraft och koncernens nät är en framtidssäker plattform för fortsatt digitalisering i de nordiska länderna. Att arbeta med hållbarhet är inte bara ett stöd för klimatet och för framtiden, utan också det rätta och bästa sättet att bedriva affärsverksamhet på.

ÅRS- OCH HÅLLBARHETSREDOVISNING 2021

ClimateConnect

Hållbarhetsrapportering

Hållbarhetsstrategi och marknadstrender

Med sikte mot framtiden

Miljöansvarsmål 2021

Viktiga miljöåtgärder och händelser

Gröna datacentra för en hållbar framtid

Samhällsansvarsmål 2021

Personal

Mänskliga rättigheter

Förstärkning av Danmarks kapacitet

Utökning av vår räckvidd

Förstärkning av Uppsalas kapacitet

Förstärkning av POWER:s kapacitet

SUSTAINABILITY STRATEGY AND MARKET TRENDS

Hållbarhetsrapportering

GlobalConnect har för 2021 valt att integrera hållbarhetsredovisningen i årsrapporten – som ett led i att demonstrera att hållbarhet är en del av såväl vår vardag som våra största visioner. Denna kombinerade års- och hållbarhetsrapport en enlighet med ÅRL omfattar GlobalConnect genom svenska moderbolaget och dess dotterbolag i 5 länder. En beskrivning av koncernen, verksamheten och dess affärsmodell beskrivs samlat i Förvaltningsberättelsen med start på sidan 53.

Styrningen av hållbarhetsarbetet beskriver vi i Bolagsstyrimmen med start på sidan 45 och hur vi arbetar med våra mål och aktiviteter främst i kapitel 2 "Hållbara anslutningar". Grunden för vårt hållbarhetsarbete är uppförandekoden, våra grupp policies och vår hållbarhetsstrategi. Policyarbetet introduceras på sidan 21 och 24. Målen för vårt arbete följs regelbundet upp med både ledning och styrelsen som sedan 2021 också har en ESG talesman/ambassadör.

Hantering av risker tillhör det samlade arbetet med risker hos GlobalConnect.

Se även mer information i Förvaltningsberättelsen. Under 2021 tog vi också en extra klick på risker utmed värdekedjan i arbetet med väsentlighetsanalysen.

Det strategiska arbetet genom vårt fokusområde för hållbarhet liksom utfallet av dessa, är presenterat i kapitel 2. Av tabellen nedan går att finna information om specifika ämnen såsom Mänskliga rättigheter, Anti-korruption, etc.

Område	Övergripande	Social förhållanden & personalfrågor	Miljö	Mänskliga rättigheter	Antikorruption
Affärsmodell	4, 7, 14, 48				
Policy och resultat	21, 24	34, 35, 38	21, 28, 29	38	29, 39
Risker och hantering av dessa	21, 24, 37-38	37	28-31	38	39
Mål & Resultat	29-39	34-37	28-31	38	29, 39

HÅLLBARHETSSTRATEGI OCH MARKNADSTRENDER

Marknadstrender

Hållbarhet blir allt viktigare för GlobalConnects kunder, medarbetare, leverantörer och ägare. Koncernen ser en framtid där förutsättningarna och omgivningen förändras i grunden.

Investorerare ställer allt högre hållbarhetskrav i deras investeringar, exempelvis frågor gällande miljö, samhällsansvar, bolagsstyrning och ESG. Enligt forskning på Stern-universitetet är detta logiskt då flera studier har visat att företag med hållbarhetsinitiativ uppnår bättre ekonomiska resultat på grund av förbättrad riskhantering och innovation. ESG-parametrar har därför blivit alltmer relevant och utbredd i bolagsanalyser och investeringsbeslut.

Investeringar och finansiella resultat är bara två dimensioner som förändras på grund av ökat hållbarhetsfokus. Konsumenterna har börjat efterfråga produkter som har en positiv inverkan på antingen miljön eller samhället. En följd av konsumenternas ökade förväntningar är att bolagen inte längre kan ta sin existens för givet. Man förväntar sig att bolag har ett tydligt syfte med sin verksamhet, vilket sammantaget ska uppvisa en genuin omsorg om, och visioner för, det omgivande samhället och miljön.

För att uppnå investerarnas krav på att integrera ESG-frågor har transparens och spårning av ESG-prestanda blivit centralt. Bolag redovisar nu flera olika tillämpningsområden när det gäller växthusgasutsläpp, med ambitiösa mål som ska uppnås. När det gäller miljörelaterade mål har ett samarbete mellan World Resources Institute (WRI), Världsnaturfonden (WWF), CDP (Carbon Disclosure Project) och FN:s Global Compact lanserat initiativet för vetenskapligt baserade mål, eller Science Based Target initiative (SBTi). Det utgörs av en uppsättning ramar och verktyg för företag som ska fastställa vetenskapligt baserade klimatmål och begränsa den globala temperaturökningen till att inte övergå 1,5 °C över förindustriella nivåer.

De teman som beskrivs till höger har alla varit avgörande för utformningen av GlobalConnects nya hållbarhetsstrategi, som kommer att utvecklas vidare i det följande avsnittet.



Kritiskt brädska att mildra klimatförändringarnas effekter



Ökade förväntningar på ett kraftfullt företagssyfte



Höjda krav på en socialt ansvar för att bedriva verksamhet



Ökad efterfrågan på bra produkter som gör nytta



Ökande krav på öppenhet om ESG-resultat



HÅLLBARHETSSTRATEGI OCH MARKNADSTRENDER

GlobalConnects positiva påverkan

Under 2021 byggde koncernen vidare på hållbarhetsinsatserna från den första hållbarhetsrapporten från 2020. GlobalConnect höjde ambitionsnivån för kunder, leverantörer, medarbetare, miljön och den egna organisationen.

Koncernens ökade ansträngningar återspeglades under 2021, bland annat genom en större transparens avseende miljöpåverkan. Det här året började GlobalConnect redovisa växthusgasutsläppen för både scope 1, 2 och 3. Samtidigt höjde koncernen ambitionsnivån för sitt sociala ansvar genom målsättningar för ökad jämställdhet. GlobalConnect har även infört en ny visseblåsarfunktion, där medarbetare anonymt kan flagga för eventuella missförhållanden inom koncernen.

Den reviderade strategin formulerades utifrån uppfattningen att GlobalConnect, i egenskap av den främsta nordiska utmanaren inom sitt område, är kända för att utmana branschlogiken. Därför vill koncernen gärna ta en utmanande position i hur man kan åstadkomma en hållbar agenda.

För detta syfte lanserades The Impact Program (som blir GlobalConnects namn på den nya hållbarhetsstrategin) i slutet av 2021. Den ska genomföras fullt ut 2022 och består av tre strategiska delar: miljö, socialt ansvar och styrning (ESG).



Våra tre strategiska pelare

01 Miljö


Transparenta och innovativa lösningar för mindre påverkan på planeten

02 Samhälle

Samhällspåverkan och starka allianser med intressenter samt vägledning

03 Ledning

Ansvarfull styrning av vår organisation, aktiviteter och arbets sätt



MED SIKTE MOT FRAMTIDEN

GlobalConnect- strategin är hållbar

Visa hävdar att det inte bör finnas en särskild strategi för hållbarhet utan att ett företags hållbarhetsplan ska vara en naturlig del av företagsstrategin. Det håller GlobalConnect med om.

Koncernen har därför upprättat en plan som blickar fram mot 2025 - The Impact Program. Den sträcker sig från slutet av 2021 till 2025 och fokuserar på att snabbt uppnå samtliga inriktade mål inom hållbarhet. Kort sagt rör sig koncernen in i ett ESG-universum tillsammans med sina intressenter. GlobalConnect är samma koncern och målet är detsamma, men man kommer att utforma hållbarhetsarbetet på ett annorlunda sätt. GlobalConnect vill också skapa ännu mer engagemang och entusiasma både internt och externt.

Att lyckas påverka är att kunna göra en skillnad – vare det handlar om att minska utsläppen, eller ett djupgående samtal med en kund. GlobalConnect har lanserat en plan med specifika initiativ där de inledande åtgärderna syftar till att bli en mognare samtalspartner.

GlobalConnect förstår att man aldrig kommer att bli fullständade – men under kommande år vill vi komma så nära vi kan

GlobalConnects fokusområden för 2022:

- Utbilda organisationen och engagera medarbetare i ESG-ramverket
- Starta SBTi-process (Science-Based Targets) under första kvartalet, 2022
- Lansera transformella framgångskriterier för hållbarhetsarbetet

MILJÖMÄSSIGT ANSVARSTAGANDE

Ansvar över generationsgränserna

För att kunna hjälpa andra, måste man hjälpa sig själv. Samtliga parter i GlobalConnects värdekedja, inklusive vi själva, arbetar för att bli bättre varje dag. Arbetet med att ta fram en översikt över fotavtryck och utsläpp under det gångna året har också handlat om att skapa en rättvis utgångspunkt för koncernens framtida målsättningar, eftersom GlobalConnect går in i en process med Science Based Targets under 2022.

Koncernens insatser utgår från FN:s mål för hållbar utveckling i Agenda 2030: GlobalConnect arbetar för att öka andelen förnybara energikällor i koncernens globala energiförsörjning och för att säkerställa tillförlitliga energitjänster. Genom att rapportera växthusgasutsläpp lär sig koncernen alltmer och skapar en medvetenhet inom organisationen om dess påverkan.



År 2021 genomförde koncernen en dubbel väsentlighetsanalys för att förstå kundernas och leverantörernas sänkningar av sina koldioxidutsläpp och minskad påverkan på miljön.



MILJÖMÄSSIGT ANSVARSTAGANDE

Miljöansvarsmål 2021

GlobalConnect befinner sig på en grön resa med allt fler hållbara tjänster, processer och rutiner. För att kunna följa upp och mäta utvecklingen inom området, inledde koncernen en övergripande klimatorienterad målsättning under 2021 som fick benämningen "Creating a greener GlobalConnect to reduce negative impact".

Miljöansvarsmål 1

Slutföra en fullständig bedömning av växthusgasutsläppen, scope 1, 2 och 3.

Från och med 2021 utvärderar GlobalConnect sina verksamheters klimatavtryck. Detta året tog koncernen sig an GHG Greenhouse Gas Protocol Assessment för att försöka hitta en baslinje.

Utsläppen från GlobalConnect uppgick till 535,236 tCO₂e år 2021:

- Utsläppen från GlobalConnects direkta verksamhet som omfattar scope 1 och scope 2 stod för endast 0.28% av växthusgasutsläppen.
- Den största andelen växthusgasutsläpp (99.72 %) härrör från aktiviteter längs leverantörskedjan i scope 3. GlobalConnect kommer därför sannolikt att huvudsakligen fokusera på dessa.

GlobalConnect har ett nära samarbete med leverantörer, ägare och kunder med syftet att förbättra förmågan att samarbeta, utbyta data och kunskap. Koncernen har haft många samtal med intressenter om gemensamma insatser för att minska klimatpåverkan. Bland annat har det handlat om ökadtransparens, ökad dialog och allianser.

GLOBALCONNECT VÄXTHUSGASUTSLÄPP inom respektive scope i tCO₂e, 2021

Resultat:

● **0.28% SCOPE 1**

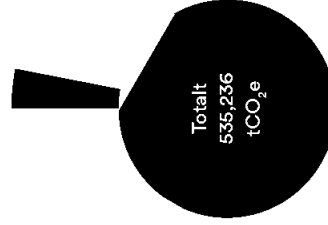
Direkta utsläpp från källor som kontrolleras av oss (t.ex. bensin för fordon)

● **0% SCOPE 2**

Indirekta utsläpp från produktionsenergi, t.ex. el och värmeverk.

● **99.72% SCOPE 3**

Alla andra indirekta utsläpp som härrör från leverantörerna i värdekedjan. Både uppnådd och kvarvarande utsläpp som härrör från verksamheten, nedströms och verksamheten, användning av såväl produkter som tjänster.



Miljöansvarsmål 2


100 procent förnybar energi inom hela koncernen

Koncernen har förbundit sig att använda förnybar energi till 100 procent. GlobalConnect arbetar ständigt med att förstå direkt och indirekt användning för att säkerställa att vi kan göra skillnad utmed värdekedjan.

Resultaten är en kombination av att flytta över anläggningar till gröna leverantörer och där eventuella glapp - försäkra oss om att skaffa certifikat/ursprungsätter.

ANDEL FÖRNYBAR EL
procentandel verifierbar förnybar el som förbrukas

● **100%**
FÖRNYBAR ENERGI



Resultat:

Miljöansvarsmål 3

Införa en hållbarhetsorienterad policy för varje land (styrdokument, ramverk och certifieringar)

Styrning, integritet och regel efterlevnad är en av GlobalConnects grundprinciper. Koncernens uppförandekod för sin egen verksamhet och för leverantörer stöder GlobalConnects strategi och bidrar till att stödja koncernens värderingar. De komplementeras av en uppsättning strategier som genomförs inom de viktigaste verksamhetsområdena, till exempel följande:

- En policy för juridiska och lagstiftningsrelaterade frågor, inklusive bekämpning av mutor och korruption, dataskyddsförordningen, konkurrenspolicy, landsspecifik riktlinje för visseblåsare
- Policy för säkerhetsområdet, som stöds av direktiv och instruktioner

- Upphandlingspolicy
- Kommunikationspolicy
- Policy gällande mänskliga resurser och tillhörande vägledningar

För att stödja effektiv styrning och säkerställa efterlevnad av GlobalConnects vägledande principer lanserade koncernen "Ramverket för bolagsstyrning och regel efterlevnad" (Corporate Governance and Compliance Framework) under 2021. Tillsammans med ramverket inrättades en dedikerad plats på GlobalConnects intranät, en Policy Hub, för att harmonisera med styrdokument och ge koncernens medarbetare enkel tillgång.

Som en nordtysk koncern med verksamhet i över 100 länder arbetar GlobalConnect med både koncern- och lokala initiativ, såsom ISO 14001-certifiering B2B-marknaden och Eco-Lighthouse-projektet. 2021 använde koncernen också ökade mått från kunderna och delarna i väsentlighetsrapporten för att förstå vad som är viktigt för intressenterna i vår verksamhet. Vi har utvecklat strategier, policyer och andra ramverk för att adressera dessa behov.



MILJÖMÄSSIGT ANSVARSTAGANDE

Viktiga miljöåtgärder och händelser

Viktiga händelser från 2021 per land:

Danmark

- GlobalConnects datacenter i Taastrup vid Hørskæften fick energiprestanda A+ tack vare att ett nytt kylsystem installerades.
- Merparten av danska personalen flyttade till det klimatsmarta kontoret i Havneholmen. Även om GlobalConnect flyttade in i byggnaden i slutet av 2020, började inte den gröna anläggningen användas förrän 2021 på grund av Covid-19.

- Havneholmen har en toppmodern matsal som enbart serverar ekologisk mat och lösningar som stöder det naturliga ekosystemet i sin närhet.
- Under senare delen av 2021 inledde GlobalConnect Danmark en undersökning där energieffektiviteten hos 5G- och fiberanvändning jämfördes. Resultaten visar att användningen av fiber gynnar miljön eftersom den är 13 gånger effektivare än en liknande mobil lösning och

Norge

- I Norge har GlobalConnect återigen certifierat sig för ECO-Lighthouse. Denna gång med en ännu djupare kunskap. Koncernen strävar efter att stärka anseende och visa sin förmåga att kontinuerligt uppfylla kundernas förväntningar i arbetet med miljö- och hållbarhetsfrågor.

- GlobalConnect har ett ökat fokus på att sprida kunskap om de miljömässiga fördelarna med så kallad "micro-trenching" i bredbandsutbyggnaden. Koncernens engagemang i IKT Norge (den norska IKT-branschorganisationen) för en mer hållbar infrastruktur är ett bra exempel på detta.

påverkar därför miljön betydligt mindre. För 4G visar studien att effektiviteten är 27 gånger så stor. Genom att mäta energiförbrukningen ger GlobalConnect kunskap till kunderna om vilken miljöpåverkan deras användning av infrastrukturen och tjänsterna har.



MILJÖMÄSSIGT ANSVARSTAGANDE

Finland

- Prosumtproduktionen (en "prosument" är en producent som konsumerar produktionen, helt eller delvis) av förnybara energikällor uppgick till 7,7 MWh, vilket täcker merparten av finska GlobalConnects energianvändning. Produktionsanläggningen ligger i Raisio utanför Åbo och den andra anläggningen finns på Åland. Båda etablerades 2008 som noder till stamnätet.

7.7 MWh

FÖRNYBAR ENERGI PRODUKTION

Tyskland

- I Tyskland tecknade GlobalConnect ett nytt avtal om grön energi i mitten av 2021 där koncernen förbinder sig att använda 100 procent förnybar energi, vilket säkerställer efterlevnadsmålet i hela GlobalConnect-koncernen.

100%

FÖRNYBAR ENERGI

Sverige

- Miljöcertifieringen enligt ISO 14501 (International Organization for Standardization) förnyades för B2B-verksamheten under fjärde kvartalet, 2021.
- I Sverige var GlobalConnect den aktör som investerade och bidrog mest till utbyggnaden av bredband på landsbygden, vilket inte bara minskade den digitala klyftan, utan också är avgörande för att Sverige ska kunna nå sitt bredbandsmål för 2025.

175 ton/
årCO₂ BESPARING

- Ett medarbetarinitiativ genomfördes för att säkerställa uppkopplingen för ett testcenter för Covid-19 i Uppsala.
- I juni 2021 inleddes ett samarbete mellan GlobalConnects datacenter i Hammarby Sjöstad och ett fjärrvärmebolag i Stockholm vilket innebär att all överskottsvärme återvinns. Av den totala värmelasten från datacentret används 100 procent till vattenuppvärmning. Stockholm Exergies Heat Exchangers använder den till uppvärmning av kranvatten och bostadsområden.



FALLSTUDIE - FÖRSTÅRKNING AV TAASTRUPS KAPACITET

Gröna datacenter för en hållbar framtid

GlobalConnects datacenter utgör en viktig del av koncernens infrastruktur, eftersom de dagligen hanterar och behandlar data för organisationer i norra Europa. Samtidigt kräver datacenter en betydande mängd energi för att fungera. Vissa ser detta som en utmaning, men GlobalConnect ser det som en möjlighet att förnya sig själva och erbjuda sina kunder ett hållbart produkt erbjudande.



ÅRS- OCH HÅLLBARHETSREDOVISNING 2021

1.28

POWER USAGE EFFECTIVENESS (PUE) NYA DATACENTER

25%

LÄGRE ÄN GENOMSNITTET I EU (1.7)

30%

LÄGRE ÄN GENOMSNITTET I EU (1.7)

När koncernen bygger nya datacenter och utökar befintliga, är hållbarhet en självklar del av affärslösa och utvecklingen. Därför använder GlobalConnect alltid så effektiva komponenter som möjligt för att hålla energiförbrukningen på ett minimum. Detta är anledningen till att våra nya datacenter har ett PUE-värde (Power Usage Effectiveness) på 1.28. Det är nästan 25 procent lägre än genomsnittet i Europa och 30 procent lägre än genomsnittet i USA, som har en PUE på 1.7 respektive 1.8.

Kostnadsfri uppvärmning av Taastrup!

2021 ingick GlobalConnect ett avtal med den danska kommunen Taastrup där koncernen har ett stort datacenter. Här kommer man att leverera överskottsvärme från koncernens datacenter till det gemensamma fjärrvärmesystemet Høje Taastrup Fjernvarme.

Avtalet innebär att GlobalConnect kan bidra mycket överskottsvärme till Høje Taastrup på värma upp tusentals hushåll i området. Dess bostäder som värms upp av koncernens data värme gratis.

Detta har varit möjligt tack vare att datacenter ligger nära en av huvudledningarna i kommunen. På så sätt kunde förbindelsen mellan datacenter och fjärrvärmesystemet byggas till kommunal infrastruktur som överför värmen till kommunen. Närheten är av avgörande betydelse, eftersom kostnadseffektivt för värmeleverans till datacenter. Närheten till befintlig värmeinfrastruktur kommer att viktigt beslutsunderlag i GlobalConnect värme som datacentern genererar kommer

SAMHÅLLSANSVAR

Utifrån in – inifrån ut

Det finns två sidor i GlobalConnects samhällsansvar. Dels att leverera samhällsviktiga närtjänster till alla delar av samhället, och dels att göra det möjligt för medborgare och företag att verka och utvecklas med hjälp av digitalisering.

Utan konsernens medarbetares idéer och visioner om hur digital infrastruktur bäst kan byggas och utvecklas, skulle man inte kunna göra allt som krävs för att koppla upp och ihop samhället. Det är därför centralt att GlobalConnect gör sitt yttersta för att öka välmåendet hos medarbetarna och att man behåller och attraherar rätt kompetens.

5

GENDER
EQUALITY

10

REDUCED
INEQUALITIES

GlobalConnect anser att mångfald är livsnödvändigt för att skapa en innovativ och välfungerande organisation, och man strävar därför efter många perspektiv när man tar beslut och när man utvecklar koncernens affär. Förutom att mångfald spelar en viktig roll för framgång är den viktig för utvecklingen av branschen och samhället i stort.

Eftersom GlobalConnect ser mångfald som en styrka strävar koncernen att få alla människor att känna sig välkomna oavsett etnisk bakgrund, sexuell läggning, könstillhörighet eller ålder. GlobalConnect har i linje med de sociala målen för hållbar utveckling åtagit sig att underlätta och säkerställa inkludering och lika möjligheter för alla. Koncernen arbetar också kontinuerligt med att öka kompetensen inom hela verksamheten.



SAMHÄLLSANSVAR

Samhällsansvarsmål 2021

Som en ledande aktör i branschen är GlobalConnects handlingar viktigare än ord och bidrar till förändring, även utanför organisationen. Under 2021 fortsatte koncernen med flera initiativ samt inledde nya projekt för att bli "A preferred place to work" genom att skapa en arbetsplats som är öppen för alla.

Samhällsansvarsmål 1

Jämställdhetsmål för 2025

Jämställdhet börjar i toppen – på GlobalConnect anser man att olika perspektiv bidrar till positiv utveckling, inte bara som företag utan också som människor.

Under 2021 var könsfördelningen 24 procent kvinnor och 76 procent män bland ledare i koncernen, med målet 30/70. GlobalConnect kommer att fortsätta arbeta för att förbättra siffrorna, till exempel genom att se till att man alltid har en kvinnlig och en manlig slutkandidat vid rekryteringen för chefsroller.

Andelen kvinnor i GlobalConnect-koncernens ledningsgrupp (ELT – Executive Leadership Team) har minskat något från 45 procent under 2020 till 42 procent år 2021.

Koncernen har tre kvinnliga lands- vd:ar i Danmark, Sverige och Norge samt i det strategiska produktområdet Managed-End-to-End Connectivity. Detta sänder viktiga signaler till resten av organisationen och branschen i övrigt.



GLOBALCONNECT	VÅR BAKGRUND	DET HÄR GLOBALCONNECT	VÅR FRAMTID	TILLBAKABLICK PÅ ÅRET	MILJÖMÄSSIGT ANSVARSTAGANDE	SAMHÄLLSANSVAR	VÅR TILLVÄXT	STYRNING OCH EKONOMI	GLOBALCONNECTS STYR
Samhällsansvarsmål 2	Lika lön för lika arbete	<p>Under 2021 arbetade GlobalConnect med den externa rådgivaren Mercer för att bygga upp en struktur kring företagets arbetsroller. Syftet var att kunna dra slutsatser och göra analyser om till exempel löner i relation till jämställdhet, lika lön för lika arbete, med mera.</p> <p>Slutsatsen från arbetet är att GlobalConnect i stort sett ligger på samma lönenivå som marknaden i övrigt och att man belönar anställda lika mycket, oavsett kön. I januari 2022 lanserade koncernen ett företagsövergripande HR-informationsssystem PeopleConnect, som sammanställer alla uppgifter om anställda, inklusive deras ersättning.</p>	<p>GlobalConnect vill:</p> <ul style="list-style-type: none"> • Be löna goda resultat • Erbjudas individuell och differentierad lönejustering • Erbjudas marknadsmässiga löner • Säkerställa en rättvis och transparent löneprocess för alla medarbetare • Garantera lika lön för lika arbete oavsett kön, nationalitet, religion, sexuell läggning och så vidare. <p>GlobalConnect kommer även årligen att rapportera och agera på grundval av analysen av equal pay for equal work.</p>	<p>Även om detta endast krävs enligt lag i Sverige har koncernen beslutat att genomföra analysen GlobalConnect-länder. Analysen kommer att viktiga data inför löneprocessen med syftet jämlikheten.</p> <p>För att följa utvecklingen har koncernen även som rör ersättning och dess inverkan på medarbetare och engagemangsnivåer i undersökningen varannan vecka. Här kan koncernen se glädjen och i skrivande stund (slut 2021) befinner man sig i riktmärket för teknikföretag.</p>					
Samhällsansvarsmål 3	Införa en funktion för visselblåsare	<p>Införa en funktion för tredje parter som visselblåsare: en särskild kanal för att på ett säkert sätt rapportera orättvisor, oegentligheter och trakasserier inom organisationen.</p> <p>GlobalConnect har nyligen infört en extern och anonym visselblåsarfunktion, vilket garanterar att medarbetare kan rapportera till exempel trakasserier på ett säkert sätt. Koncernen följer</p>	<p>samtidigt kommentarer i Peakon[®]-verktyget, där man ställt in aviseringar för utvalda oroväckande ord bland kommentarer från medarbetare. Kommentarer är anonyma, så verktyget möjliggör korrespondens mellan chefen eller personalavdelningen och medarbetaren utan att medarbetarens identitet röjs.</p>						
Samhällsansvarsmål 4	Införa ett obligatoriskt mångfaldsprogram för ledare	<p>Införa ett obligatoriskt mångfaldsprogram för ledare – för att utveckla och lära sig mer om hur man skapar en arbetsmiljö med inkludering och mångfald.</p>							

Signed EE, PWT, MV, PE, ÅL, AÖ, CS



[®] Peakon = verktyg för medarbetarengagemang
ID: 918392009222115557468201348

ÅRS- OCH HÅLLBARHETSREDOVISNING 2021



Personal

8.9 AV 10

'Människor från alla slags olika bakgrunder behandlas rättvist på GlobalConnect'

Det är glädjande att det högsta resultat i GlobalConnects engagemangskät rör påståendet att "människor från olika bakgrunder behandlas rättvist på GlobalConnect". Ett resultat på 8.9 av 10 (0.2 över branschgenomsnittet) visar att våra medarbetare på koncernen anser att "människor från olika bakgrunder behandlas rättvist och likt".

8.7 AV 10

'Jag är säker på att jag inte kommer att utsättas för trakasserier på GlobalConnect'

På påståendet "jag är säker på att jag inte kommer utsättas för trakasserier på GlobalConnect", ger GlobalConnects medarbetare ett resultat på 8.7 av 10 (0.4 högre än branschgenomsnittet).

7.8 AV 10

GlobalConnects engagemangspoäng

Totalt slutade GlobalConnects engagemangspoäng under 2021, vilket var 0,1 lägre än målet på 7,9. Koncernen befinner sig i mellansnittet jämfört med genomsnittet för teknikföretag, men strävar efter att tillnära de bästa i likhet med andra, haft ett år av omfattande hemarbete om det har påverkat alla delar av samhället, har koncernen ändå lyckats bibehålla och öka engagemangspoängen.

GlobalConnect har en riktlinje för bekämpning av korruption (ABC). Nyanställda får information om introduktionsdagen, samt vägledning om de viktigare information om och när det behövs. Under 2021 har koncernen infört ett e-learning-utbud för att säkerställa att samtliga medarbetare blir introducerade till riktlinjen ett pedagogiskt vis.



Risker Sociala förhållanden och personal

HR-risker

Beskrivning av risk

Agerande från GlobalConnect

Medarbetares hälsa, säkerhet och välmående

Säkerhet och hälsa på arbetsplatsen och välmående som relateras till kontorsarbete och/eller produktionsanläggningar (till exempel sjukfrånvaro, balans mellan arbete och fritid, stress och frånvaro, luftkvalitet inomhus, skadliga händelser som förhindrar vissa aktiviteter, psykosocial arbetsmiljö). Psykisk hälsa till följd av mobbing, trakasserier och diskriminering.

8.0 AV 10

'min arbetsmiljö bidrar positivt till min förmåga att utföra mitt arbete'

7.5 AV 10

'GlobalConnect bryr sig verkligen om mitt psykiska välmående'

För att säkerställa att vi fångar upp oroväckande tendenser använder vi Peakon, vår engagemangsundersökning som genomförs varannan vecka. Där kan vi följa våra medarbetares åsikter om den fysiska arbetsmiljön. På samma sätt frågar vi medarbetare om de anser att GlobalConnect bryr sig om deras psykiska välmående. Dessutom inkluderas här data om till exempel sjukfrånvaro.

2021 var resultaten följande:

- 8,0 för "min arbetsmiljö bidrar positivt till min förmåga att utföra mitt arbete", vilket är 0,3 över vårt "true benchmark" och i mellansegmentet av vårt "technology benchmark".
- 7,6 för "GlobalConnect bryr sig verkligen om mitt psykiska välmående", vilket är 0,3 under vårt "true benchmark och i mellansegmentet av vårt "technology benchmark".

Under 2021 har GlobalConnect lanserat en rad initiativ för att förbättra psykisk hälsa bland våra medarbetare. Initiativen är:

- Boost by Via / BlueCall
- VitalityGuard
- HealthCheck

Dessutom utför GlobalConnect Group arbetsmiljöundersökningar, vilket kureras i arbetsmiljökommittéernas regelbundna möten. Detta för att identifiera åtgärder och förbättringar genomförs där det behövs.

Som synes i texten till vänster, följer vi även poängen i relation till framtida åtgärder som utsätts för trakasserier på GlobalConnect". (0,4 över vår "true benchmark")

Varje år – beroende på resultatet i Peakon och arbetsmiljökommittéens åtgärder på såväl gruppnivå som på lokal nivå. Under 2022 har vi som ett område där vi vill öka poängen, närmare bestämt chefsstödet

Talent management

Att attrahera, behålla och utveckla talanger är viktiga nyckelfaktorer för att säkra en hälsosam arbetsmiljö, samt för att behålla och attrahera högkvalificerade medarbetare och stödja tillväxt.

Vi tror att medarbetare som är mer engagerade än genomsnittet innebär att det blir lättare att attrahera och behålla talanger. Att nå vårt engagemangsmål är en vital del av strategin för att bli en arbetsplats som människor föredrar och en favoritarbetsgivare. I vår engagemangsundersökning granskar vi noga åt vilket håll trenden går.

Precis som alla andra företag, står GlobalConnect inför stora utmaningar under 2022 är en av de strategiska prioriteringarna att utvärdera utmaningar som attrahera och utveckla nya talanger.

Mångfald och inkludering

Ledningens könsammansättning, lönenivå i förhållande till kön och HR-processer som ska säkra en inkluderande arbetskultur. Att sätta en standard för mångfald och säkra en spegling av samhället både i den högsta ledningen och genom hela organisationen.

Vi följer noga engagemangspoängen för mångfald och inkludering i vårt onlineverktyg Peakon för att upptäcka varningssignaler och tendenser.

Genom att arbeta med externa rådgivare som Mercer kan vi dra nytta av deras kunskaper och erfarenhet för att säkerställa en jämförbar lönesättning i relation till jämställdhet och lika lön för lika arbete.



SOCIALT ANSVAR

Mänskliga rättigheter

Som ett socialt ansvarstagande företag, följer GlobalConnect sin uppförandekod. Dessutom kräver GlobalConnect att lokala och internationella leverantörer lever upp till den standard som fastställts i vår uppförandekod för leverantörer, vilket inkluderar respekt för mänskliga rättigheter, anständiga arbetsvillkor och nolltolerans mot barnarbete.

GlobalConnects uppförandekod understryker vårt engagemang i mänskliga rättigheter. Alla nya medarbetare skriver under på uppförandekoden och genomgår en kurs där de utbildas i våra etiska normer och värderingar.

Fokus på försörjningskedjan

GlobalConnect är ett företag som hela tiden strävar efter att hålla en hög etisk standard i sitt arbete, och vi förväntar oss därför samma höga standard från våra underleverantörer. Eftersom en kedja aldrig är starkare än sin svagaste länk, vill vi tillsammans med våra leverantörer säkra sund tillväxt och sund framgång. Därför har vi sammanställt vad Corporate Social Responsibility är för oss och vad vi därför förväntar oss av våra leverantörer i en uppförandekod för just leverantörer. Vi förväntar oss att våra leverantörer respekterar mänskliga rättigheter och arbetares rättigheter, som de beskrivs i FN:s Global Compact, vilken handlar om grundläggande principer och rättigheter för arbete. 2022 kommer vi även att skriva under på FN:s Global Compact.

Människorelaterade risker

Försörjning

Arbetsförhållanden hos underleverantörer

Risk för brott mot mänskliga rättigheter och/eller arbetsmässiga rättigheter i försörjningskedjan, inklusive anständig lön, arbetstider, säkerhet, diskriminering och integritet. Vi tar itu med dessa risker genom ett pågående arbete med vår uppförandekod.

Antikorruption och mutor i försörjningskedjan

Risk för korruption och mutor i försörjningskedjan. Utöver uppförandekoden har GlobalConnect även en policy för antikorruption och mutor.

Ansvarsfulla inköp

GlobalConnect köper inte in varor eller material från konfliktzoner eller högriskområden, vilka ofta för med sig tvångsarbete eller väpnade konflikter.

Egen verksamhet

Affärsetik

Risk för komprometterande rykten eller böstade affärsetik, korruption, bestyckeri eller GlobalConnect hanterar dessa risker genom och vårt arbete med policies.

Användande av land och påverkan på lokala

Säkerställa respekten för landrättigheter och ägare. GlobalConnect tar itu med sin påverkan genom kommunikation med och inköp från Detta för att etablera infrastruktur och under



Risker, antikorrupktion och mutor

GlobalConnect Group tolererar inte korrupktion i någon som helst form, eftersom vi är fast beslutna att agera med integritet i allt vi gör och i all vår dagliga affärsverksamhet. Vi blir anförtrödda data från privata företag, multinationella organisationer och offentliga verksamheter. Vår antikorrupktionsstrategi grundar sig på FN:s globala hållbarhetsmål "Anständiga arbetsförhållanden och ekonomisk tillväxt" samt "Ansvarsfull konsumtion och produktion".

Att vara ett stort företag med verksamhet på många platser i flera länder och med fler än 1 700 medarbetare, som i många fall hanterar stora kontrakt med privata företag och offentliga verksamheter, innebär en allvarig risk för mutor och bedrägeri. Det är väsentligt att alla chefer på GlobalConnect är medvetna om dessa risker och att de hela tiden instruerar och uppdaterar sina team om våra policy's kring ämnet.

GlobalConnect har en så kallad Anti-Bribery and Corruption policy, ABC, på plats. Nya anställda informeras om den första arbetsdagen och får anvisningar om var de kan få mer information om det behövs. Under 2022 planerar vi att införa ett verktyg för e-learning.

GlobalConnect har nolltolerans mot korrupktion, mutor och penningtvätt. Granskningskommittén och styrelsen följer kontinuerligt upp korrupktion, mutor och penningtvätt under året.

En intern utredning genomfördes, och den visade att det inte finns någonting som indikerar att det krävs ytterligare rapportering.

FALLSTUDIE - FÖRSTÄRKNING AV DANMARKS KAPACITET

Förverkligande av landets digitaliseringsstrategi

Den första danska nationella digitaliseringsstrategin utformades 1994 och har varit en av de första strategierna av sitt slag. Den har varit en viktig del i den danska regeringens engagemang och som visar hur prioriterad frågan om digitalisering är för den danska staten.

Årsregnskapet 2020 för 918392009

I dag har 94 procent av danskarna en internetuppkoppling hemma, 89 procent använder sig av datorn varje dag och 79 procent använder sig av smarta telefoner. Detta visar på en hög grad av digitalisering i Danmark. GlobalConnect Danmark fick uppdraget att leverera en offentlig upphandling för den danska statens internet- och dataanslutningstjänster för de kommande fem åren. GlobalConnect Danmark vann uppdraget och levererar tjänsterna till den offentliga sektorn i Danmark, inklusive 48 kommuner.

GlobalConnect Danmark har levererat nätverks- och dataanslutningstjänster till den offentliga sektorn sedan 2012, något som har gjort att GlobalConnect Danmark har blivit en viktig del i den danska offentliga sektorn sedan dess. GlobalConnect Danmark levererar tjänster till den offentliga sektorn i Danmark, inklusive 48 kommuner.



EE, PMT, MV, PE, ÅL, ÅÖ, CS

VÅR TILLVÄXT

Utökning av vår räckvidd

GlobalConnect grävde och installerade 12,500 kilometer fibernät under 2021. Det motsvarar avståndet från Skandinavien till Uruguay. Tillväxten är ett resultat av investeringar på mSEK 4,855.5 under 2021 och nätets totala längd var 97,000 kilometer vid årets slut. Det täcker alla större och regionala ruttor i de nordiska länderna. Investeringar gjordes både i accessnät för att ansluta hushåll och företag såväl som i stamnätet, som möjliggör högre datakapacitet för stora internationella IT- och teknikbolag.

Intäkterna ökade organiskt med 2.5 procent under 2021 trots covid-effekter och kopparnedstängning på den norska marknaden. GlobalConnect är verksam i inom en sektor där ett omfattande stamnät ger starka stordriftsfördelar. Bolagets justerade EBITDA-marginal ökade med 3.3 procentenheter – från 47.1 procent 2020 till 50.5 procent under 2021.

FTTH-utbyggnad

GlobalConnect har en snabbt växande FTTH-verksamhet med mer än 572,000 hushåll (Homes Passed – HP) på olika marknader.

År 2021 passerades ytterligare 95,000 hem, vilket ökar räckvidden från 523,500 till 572,000 hushåll. Det totala antalet uppkopplade hem var 437,500 i slutet av 2021 efter det att 64,000 nya kunder tillkommit under året. Uttrullningen av fiber resulterade i en organisk tillväxt om 35 procent av återkommande FTTH-intäkter under 2021. De skandinaviska regeringarnas ambitioner att öka fiberutbyggnaden med subventioner bidrog till ytterligare tillväxt. Under 2021 fick GlobalConnect,

särskilt i Sverige och Norge, statliga stöd för bredbandsutbyggnad i landsbygdsområden i syfte att främja digital tillväxt.

Växa tillsammans med kunderna

GlobalConnect ser en större efterfrågan på nätverkstjänster och datacenter som ett resultat av den snabba ökningen av företagets datakonsumtion (cirka 20 procent per år fram till 2023), vilket drivs av en ökad efterfrågan på bandbredd, it-outsourcing och andra nätnära lösningar.

ORGANISK INTÄKTSÖKNING 2021

KM FIBEROPTISKT NÄTVERK
UTPLACERAT I 2021

ORGANISK TILLVÄXT AV FTTH 2021

UPPKOPLADE HUSHÅLL PER


JUSTERAD EBITDA-MARGINAL
ÖKADE 2021

PASSERADE HUSHÅLL PER



FALLSTUDIE - FÖRSTÄRKNING AV UPPSALAS KAPACITET

Ett hållbart och välmående Uppsala



1,9 MILJARD SEK

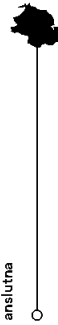
Investerat i
Uppsalas
fiberutbyggnad

450

Institutioner
ansluten

30,000

Hushåll
anslutna



GlobalConnect Sverige resa startade en gång i tiden i Uppsala för mer än 20 år sedan. Uppsala är Sveriges fjärde största stad och dess region har en befolkning på nästan 400,000 invånare. Uppsala består av både landsbygd och tätort, där de förra är särskilt beroende av robust och snabb uppkoppling för att kunna leva och arbeta. Tillgången till snabbt bredband är också viktigt för att näringslivet ska kunna utvecklas.

GlobalConnect Sverige är Uppsala kommuns dedikerade it- och nätverkspartner och levererar Internet (WAN) och gör det möjligt för kommunen att kommunicera med 450 platser, såsom skolor, förskolor, gruppböenden och äldreomsorg. Med hjälp av GlobalConnects it-säkerhetstjänster kan samhällsviktig verksamhet skyddas från exempelvis cyberattacker.

GlobalConnect har även levererat offentliga WiFi-tjänster till Uppsala kommun. Totalt har GlobalConnect Sverige investerat 1,9 miljarder kronor i sin fiberutbyggnad i Uppsalaregionen – ett öppet fibernät för privata hushåll. Koncernen har hittills kopplat upp nära 30,000 hushåll med fiber till hemmet (FTTH) och är en stark bidragande faktor till att Uppsala nådde svenska regeringens bredbandsmål 2020.



FALLSTUDIE - FÖRSTÅRKNING AV POWER:S KAPACITET

Bygga en framtidssäker grund redo för tillväxt

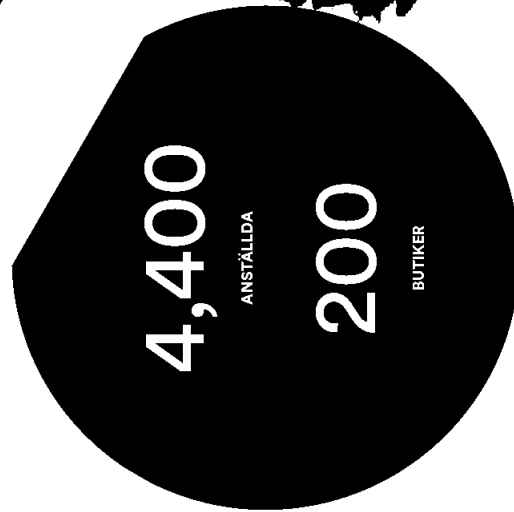
Tillväxtföretaget POWER är en av Norges största elektronikåterförsäljare med 200 butiker och 4,400 anställda. POWER har inte bara hundratals butiker, utan även en toppmodern e-handelswebbplats, vilket garanterar en kundorienterad shoppingupplevelse, oavsett vilken kanal som kunderna väljer när de handlar från POWER.

Detailhandelskedjans nätverkslösning närmade sig sin kapacitetsgräns och de behövde därför installera en ny och framtidssäker lösning som kunde växa och utvecklas efter verksamhetens behov. GlobalConnect Norge fick uppdraget att ersätta POWER:s agendriftande lösning med en robust, automatiserad och skalbar lösning. Resultatet blev att GlobalConnect tog ett helhetsgrepp kring nätverket och dess tjänster, vilket gör att POWER kan frigöra tid och fokusera på det de gör bäst - sin kärnverksamhet.

POWER:s stora verksamhet och höga ambitioner för smidiga kundupplevelser i flera kanaler ställer höga krav på både uppkoppling och IT-tjänster.

Med Managed LAN får POWER en komplett nätverkslösning, inklusive ett lokalt nätverk och ett högpresterande trådlöst nätverk som övervakas dygnet runt. Utöver detta finns proaktiv felsökning och support, en tjänst som enkelt och flexibelt kan utvecklas i takt med nya tjänster och butiksexpansion.


Med GlobalConnect har POWER en digitaliseringspartner att växa och utvecklas med.



Transaction 09222115557468201348



Signed EE, PMT, MV,



STYRNING OCH EKONOMI

Lönsamma anslutningar

GlobalConnect har åtagit sig att säkerställa god bolagsstyrning för att möjliggöra långsiktigt värdeskapande. Syftet med bolagsstyrningen är att reglera fördelningen av roller och samarbete mellan aktieägare, styrelsen och ledningsgruppen.

ÅRS- OCH HÅLLBARHETSREDOVISNING 2021

GlobalConnect

GLOBALCONNECTS STYRNINGS

Bolagsstyrning
Hållbarhetsstyrning
Ledningsgruppen
Bolagsstyrelse

VÅRA RESULTAT

Förvaltningsberättelse
Koncernens finansiella rapporte
Koncernens noter
Moderbolagets finansiell rapport
Moderbolagets noter
Revisionsberättelse
Alternativa resultatmått

Nordic Connectivity årsredovisning och koncernredovisning
räkenskapsåret 2021 omfattar sidorna 67-123

GLOBALCONNECTS STYRNING

Bolagsstyrning

1. Genomförande av och rapportering om bolagsstyrning

GlobalConnects bolagsstyrelse ("styrelsen") ansvarar för att se till att koncernen har en god koncernstyrning. Styrelsen anser att långsiktigt värdeskapande och ett hållbart företagande är ett resultat av god bolagsstyrning.

Vi på GlobalConnect har i enlighet med vår uppförandekod åtagit oss att agera med integritet i alla affärsrelationer eftersom vi anser att uppfyllandet av höga etiska normer och regelbundenhet inte utgör en enskild händelse utan är en viktig del av vår dagliga affärsverksamhet.

Vi på GlobalConnect vill vara en pålitlig partner för våra kunder, intressenter, kollegor och affärspartners och har åtagit oss att bedriva vår verksamhet på ett ansvarfullt, etiskt och lagligt sätt.

2. Verksamhet

Koncernens verksamhet definieras i koncernens bolagsordning, där det står att "bolagets syfte är att bedriva verksamhet inom telekommunikation och annan tillhörande verksamhet"

Styrelsen granskar GlobalConnects operativa mål och strategi årligen och affärsriskerna bedöms på en kontinuerlig basis.

3. Bolagsstämmor

Den årliga bolagsstämman utgör den högsta bolagsstyrningsstrukturen. Styrelsen ansvarar för den årliga bolagsstämman utgör ett forum mellan aktieägare och styrelsen. Vid årsstämma resultat- och balansräkningen i årsredovisningsrapport godkänns vid den årliga bolagsstämman.

4. Bolagsstyrelsen

Bolagsstyrelsen väljs vid den årliga bolagsstämman och består av medlemmar som har valts av aktieägarna. Styrelsen består av sex medlemmar och styrelsen har ansvar för koncernens ledning och har delegerats till VD:n.



GLOBALCONNECTS STYRNING

Bolagsstyrning

5. Styrelsens arbete

Styrelsen har ansvaret för att övervaka koncernens verksamhet och ansvarar för koncernens ledning. Styrelsen säkerställer att verksamheten bedrivs i enlighet med bolagsordningen, tillämpliga licenser och tillstånd, tillämplig lagstiftning och andra skyldigheter som åligger koncernens verksamhet, jfr. tillämplig bolagsrätt och bolagsstyrelsens arbetsordning. Styrelsen godkänner årligen en övergripande statusuppdatering om efterlevnaden av lagar om efterlevnaden av lagar och förordningar, samt interna riktlinjer och regler. Styrelsen godkänner också den årliga efterlevnadsplanen och efterlevnadsprogrammen.

Den dagliga verksamhetens ledning har delegerats till den verkställande direktören. Vd:n ansvarar för koncernens operativa ledning. Martin Lippert var VD för det norska företaget Broadnet från 2013 och fortsatte som koncernchef för GlobalConnect 2018 efter fusionen med danske GlobalConnect.

Styrelsen håller regelbundna sammanträden. Mötena hålls som fysiska sammanträden eller som digitala konferenser. Vid behov hålls extraordinära styrelsemöten mellan de ordinarie sammanträdena.

Styrelsen har inrättat en revisionskommitté som förberedande kommitté.

6. Revisionskommitté

Revisionskommittén utses av styrelsen för att i att uppfylla sitt tillsynsansvar för den finansiella rapporteringen, systemen för intern kontroll och riskhanteringen, systemen för intern kontroll och riskhanteringen, revisionsprocessen och företagets process efterlevnaden av lagar och förordningar samt koncern-koncernens uppförandekod.

Revisionskommittén sammanträder kvartalsrapporter om den externa revisions arbete, rapporter om den externa revisions arbete, ingår om finansiella resultat och status för koncernen efterlevnad som är relevanta för GlobalConnects system för riskhantering och intern kontroll. Revisionskommittén övervakar koncernens interna revisionsverksamhet.

Revisionskommitténs medlemmar är:

- Per Morten Torvildsen (ordförande)
- Mika Saukkonen
- William Lindström
- Christian Braathen (observatör)
- Hugo Wieslander (observatör)



GLOBALCONNECTS STYRNING

Bolagsstyrning

7. Riskhantering och intern kontroll

År 2021 inrättade bolagsstyrelsen en internrevisionsfunktion. Koncernens internrevision (GIA - Group Internal Audit) rapporterar till revisionskommittén och är oberoende av GlobalConnects allmänna ledningsstrukturer. Koncernens stadga för internrevision godkändes i november 2021.

Syftet med koncernens internrevision är att tillhandahålla oberoende, objektiva revisions-, revisions- och konsulttjänster som syftar till att skapa mervärde och förbättra GlobalConnects verksamhet och efterlevnadsnivåer. GIA utvärderar bolagsstyrning, riskhantering och kontrollmiljö avseende GlobalConnects affärsprocesser. GIA:s mandat omfattar all verksamhet inom GlobalConnect Group och dess majoritetsägda dotterbolag.

I december 2021 godkändes revisionsplanen för GIA och den kommer att genomföras under 2022.

Revisionsrapporter kommer att utfärdas som ett resultat av GIA:s uppdrag. De iakttagelser och rekommendationer som ingår i rapporterna syftar till att minska riskerna, öka effektiviteten och förbättra GlobalConnects processer. Det är den berörda ledningsgruppens ansvar att genomföra lämpliga handlingsplaner till följd av GIA:s rekommendationer. GIA kommer också att granska det effektiva genomförandet av ledningsåtgärderna och bedöma om riskerna har begränsats i tillräcklig utsträckning.

GIA kommer att samarbeta med andra försäkringsgivare för att säkerställa en korrekt täckning och samtidigt minimera potentiell överläppning av arbeten. GIA kommer regelbundet att rapportera till revisionskommittén om genomförandet av revisionsplanen, resultaten av sina uppdrag och statusen för ledningens handlingsplaner.

8. Arvodet till bolagsstyrelsen

Styrelseledamöternas arvoden fastställs vid noterna till årsredovisningen för 2021 finns arvodena för 2021.

9. Arvode till ledande befattningshavare

Styrelsen beslutar om arvodet som betalas befattningshavare. I noterna till årsredovisningen finns information om arvodena för 2021.

10. Extern revisor

EY är koncernens revisor. Revisorn deltar i årdär koncernledningens inte är ansvarande. där styrelsen behandlar bokslutssamt i revisionmöten.



GLOBALCONNECTS STYRNING

Hållbarhetsstyrning

Koncernens engagemang för hållbarhet är starkt och utgör en grundpelare i affärsmodellen. GlobalConnect anser att visionen och värderingarna tillsammans med ansvarfull tillväxt och solida finansiella resultat skapar grunden för ett hållbart bidrag till samhället.

Hållbarhet är en strategisk prioritering för styrelsen och ledningen. Styrelsen godkänner och övervakar strategierna såväl som dess genomförande. I samband med detta granskas möjligheter, risker och strategiska åtgärder. GlobalConnect har också en dedikerad ESG-ambassadör i styrelsen, vilken kan vägleda det centrala hållbarhetsteamet. Fokusområden och målsättningar godkänns årligen av ledningsgruppen och bolagsstyrelsen, och dess framsteg och utveckling har rapporterats månadsvis sedan 2021. Koncernens vd ansvarar för att hållbarhetsmålen nås, medan det centrala hållbarhetsteamet ansvarar för handlingsplanerna och översynen av utvecklingen. Det centrala hållbarhetsteamet är en koncernövergripande funktion vars roll är att säkerställa genomförandet hos de operativa enheterna genom en gemenskap av praxis och rapportering. Ansvaret för samtliga åtaganden genomförs i respektive landsorganisation och ligger hos landscheferna.


GlobalConnects hållbarhetsteam har ansvar att identifiera behov och möjligheter i olika länder och att återföra nödvändig information och insikter till ledningen. De bär också ansvaret att samordna hållbarhetsstrategin och se till att den stämmer överens med aktiviteterna i affärsverksamheten. Deras roller är nära kopplade till strategi, personalledning, juridik/regelverk, erfarenhet och upphandling. Teamet ser också till att samla in och konsolidera data från organisationen för att tillhandahålla information till intressenter som exempelvis ägare, investerare, kunder och leverantörer.



GLOBALCONNECTS STYRNING

Ledningsgruppen

1/3




Martin Lippert
VERKSTÄLLANDE DIREKTÖR

Martin Lippert har mer än 30 års erfarenhet av telekommunikationsbranschen. Han blev vd för GlobalConnect 2018 efter fusionen med det norska telekommunikationsföretaget Broadnet, där han hade varit vd sedan 2013. Han har också haft ledande befattningar inom TDC, bland annat som vd för TDC Business och operativ chef (COO) för TDC.




Henrik Schibler
EKONOMICHEF (CFO)

Henrik har mer än 20 års erfarenhet av finansbranschen, varav 15 år som ekonomichef. Henrik är dessutom styrelseledamot i den svenska GornSpace som tillverkar och levererar nanosatelliter. Innan Henrik började på GlobalConnect var han operativ chef och ekonomichef på det danska Facility Management-företaget ISS A/S. Han har också varit koncernens ekonomichef (CFO) för det finska teknikföretaget Tieto Evry.



Louise Hahn
LANDS-VD FÖR DANMARK OCH CHEF FÖR B2B DANMARK

Louise började på GlobalConnect i 2019. Dessförinnan tillbringade Louise mer än 15 år på det danska energibolaget Ørsted (tidigare DONG A/S) där hon hade flera ledande befattningar, varav den senaste var vd för Ørstedts B2C-enhet.



Charlotta Rehman
LANDS-VD FÖR NORGE OCH CHEF FÖR B2B NORGE

Charlotta utsågs till vd för GlobalConnect Norge 2020. Dessförinnan var hon kommersiell chef för GlobalConnect. Hon har mer än 25 års erfarenhet inom telekommunikationsbranschen. Innan hon började på GlobalConnect arbetade hon i 25 år för Telia i en rad olika ledarpositioner, bland annat som vd för Telia Norge och vice vd för Telia Sverige.



Regina Donato
LANDS-VD FÖR SV FÖR CARRIER

Regina utsågs till vd för GlobalConnect Sverige och chef för Carrier. Hon har mer än 15 års erfarenhet inom telekommunikationsbranschen. Innan hon började på GlobalConnect arbetade hon i 15 år för Telia i en rad olika ledarpositioner, bland annat som vd för Telia Sverige och vice vd för Telia Sverige.



GLOBALCONNECTS STYRNING

Ledningsgruppen

2/3



Henrik Hammarström
CHEF FÖR B2B SVERIGE

Henrik är 20 års erfarenhet av telekommunikation och it. Innan han började på GlobalConnect hade Henrik ledande befattningar inom Telia Sverige, bland annat som chef för Telia Large Business.



Brynjar Andersen
CHEF FÖR B2C NORGE

Brynjar utsågs till chef för B2C Norge 2018 efter att ha varit kommersiell chef (CCO) för Homenet sedan 2015. Han har mer än 20 års erfarenhet inom telekommunikationsbranschen, bland annat från ledande befattningar inom Viken Fiber och Lyse AS.



Fredrik Borg
CHEF FÖR B2C SVERIGE OCH DANMARK

Fredrik har nästan 15 års erfarenhet av telekommunikation från Telenor och Ericsson. Innan Fredrik började på GlobalConnect hade han ledande befattningar inom Telenor Sverige, senast som chef för mobila nätverk.



Yan Zeng
CHEF FÖR DIGITAL

Yan har mer än 18 års yrkeserfarenhet inom globala strategikonstulteringsfirmor som Capgemini Co, och senast från den senaste tiden som chef för digitala lösningar och M&A tjänster, framför allt inom Telenor Sverige.



GLOBALCONNECTS STYRNING

Ledningsgruppen

3/3



Anders Kuhn Saaby
TEKNIKCHEF

Anders började på GlobalConnect 2017 som SVP för outsourcingtjänster. Han har mer än 20 års yrkeserfarenhet från telekommunikations- och IT-industrin. Innan Anders började på GlobalConnect var han teknisk chef (CTO) för den danska leverantören One.com.



Jacob Zentio
IT-CHEF (CIO)

Jacob har nästan 30 års erfarenhet från telekommunikationsbranschen. Han har haft olika ledande befattningar inom Alcatel-Lucent (numera Nokia), TDC och senast inom den danska telekommunikations- och försörjningsleverantören Norlys, där han var it-chef (CIO) och teknisk chef (CTO) samt operativ chef (COO) för Norlys Digital.



Jannie Laurberg
CHEF FÖR PERSONAL,
KULTUR OCH STRATEGI

Jannie har nästan 25 års erfarenhet och har senast varit chef för global personalsledning, finans, strategi och omvandling på A.P. Møller - Maersk A/S. Dessförinnan tillbringade hon nästan två decennier på det globala konsultföretaget Accenture, där hon hade kund- och resultatansvar främst för B2B-kunder inom produktindustrin.



Kamran Alean
CHEF FÖR MARKNAD
OCH KOMMUNIKATION

Kamran har nästan 20 års erfarenhet inom marknadsföring och kommunikation, IT och telekommunikation. Han har haft ledande befattningar på bland annat mobiloperatörerna WPP-ägda konsultföretagen GlobalConnect och Global Marketing Manpower. Han har varit finans- och marknadschef för företaget i



GLOBALCONNECTS STYRNING

Bolagsstyrelse



Eric Elzvik STYRELSEORDFÖRANDE

Eric Elzvik arbetade på ABB som koncernens ekonomiska chef och medlem av koncernledningen mellan 2013 och 2017. Han började på ABB 1984 och har haft en rad olika ledande befattningar inom ABB i Sverige, Singapore och Schweiz, bl.a. som ekonomichef för divisionerna Discrete Automation & Motion och Automation Products, chef för fusioner, förvärv och nya satsningar, samt chef för företagsutveckling. Sedan 2017 har Eric varit senior rådgivare för EQT partners. Eric är för närvarande styrelseledamot i LM Ericsson, Sverige, AB Volvo, Sverige, Landis & Gyr Group AG, Schweiz och VFS Global, Förenade Arabemiraten. Eric har tidigare varit ordförande för IP-Only i Sverige och styrelseledamot i Fenix Marine Services Ltd. i USA.

Utbildning: Eric har en civilekonomexamen från Handelshögskolan i Stockholm.



Pernille Erenbjerg AKTIEÄGARVALD STYRELSELEDAMOT

Pernille var koncernchef och vd för TDC mellan 2015 och 2018 och koncernens ekonomichef mellan 2011 och 2015. Innan hon började på TDC var Pernille partner på Deloitte och arbetade på Arthur Andersen som revisor och konsult. Pernille är för närvarande styrelseordförande i Nordic Entertainment Group AB, Sverige, vice ordförande i styrelsen för Gennab, Danmark och Millicom, Luxemburg, samt styrelseledamot i RTL Group, Luxemburg. Pernille har tidigare varit styrelseledamot i Nordea i Sverige och vice ordförande i styrelsen för DFDS i Danmark.

Utbildning: Pernille har en masterexamen i ekonomi från Copenhagen Business School



Per Morten Torvildsen AKTIEÄGARVALD STYRELSELEDAMOT

Per Morten Torvildsen har 30 års erfarenhet från ledande befattningar och styrelseposter inom telekombranschen, bland annat som vd för TDC Norge och vd och styrelseordförande för Venteo Group. Sedan 2011 har Per Morten varit senior rådgivare till EQT Partners. Sammanlagt har Per Morten haft mer än 20 styrelseuppdrag i telekom-, teknik- och energibolag, antingen som ordförande eller styrelseledamot. Per Morten har bland annat varit styrelseordförande för Broadnet i Norge, styrelseledamot för Infiber i Norge, styrelseledamot för Tampnet i Norge och styrelseledamot för IP-Only i Sverige.

Utbildning: Per Morten har en master i företagsadministration från norska School of Management och en master i tekniskadministration Massachusetts Institute of Technology



Carl Sjölund AKTIEÄGARVALD STYRELSELEDAMOT

Carl Sjölund är partner på EQT Partners och ingår i sektorteamen för digital infrastruktur och transport. Innan han började på EQT Partners arbetade Carl i gruppen för fusioner och förvärv på J.P. Morgan i London, främst med fokus på telekom- och transporttransaktioner. Carl är för närvarande styrelseledamot i Torghatten, Norge och Molslinjen, Danmark. Carl har tidigare varit vice styrelseledamot i NORC, Danmark, styrelseledamot i Mongstad Group, Norge, Tampnet, Norge, WASH, USA och Zayo, USA.

Utbildning: Carl har en masterexamen i finans från Handelshögskolan i Stockholm.



Marco Visser AKTIEÄGARVALD STYRELSELEDAMOT

Marco Visser har en bakgrund med över 20 år i ledande befattningar och styrelseposter inom telekommunikationsindustrin. Sedan 2017 har Marco varit Senior Advisor för EQT Partners och är för närvarande vd för DELTA Fiber, en betydande telekomaktör i Nederländerna. Marco har tidigare varit vd för M7 Group i Luxemburg och haft olika ledande befattningar på KPN i Nederländerna där han ledde divisionerna Mobile och Consumer. Marco är för närvarande styrelseordförande i FiberKlaar i Belgien och styrelseledamot i Deutsche Glasfaser i Tyskland. Marco har också varit styrelseledamot i 9292 REISinformatiegroep i Nederländerna.

Utbildning: Marco har en master i företagsadministration från Nijenrode Business School och Temple University



Anders Ösman ARBETSÄGARE

Anders Ösman är för närvarande servicechef i Finland på GlobalConnect och har bred erfarenhet från telekombranschen. Han har varit styrelseordförande för produktutveckling, samarbete och marknadsföringsdirektorschefer.

Utbildning: Anders har en master i elektronik och teknik



VÅRA RESULTAT

Förvaltningsberättelse

Finansiella höjdpunkter (mSEK)

	2021	2020
Nettomsättning	6,176	6,043
Resultat före skatt	-1,258	-1,157
Kassaflöde från den löpande verksamheten	3,138	3,473
Balansomslutning	53,614	49,540
Medelantalet anställda	1,723	1,716
Soliditet	32%	36%

Nordic Connectivity AB (559228-2353) är moderbolag till Nordic Connectivity Group, som kallas för GlobalConnect. Nordic Connectivity AB äger aktierna och finansierar verksamheten i de olika dotterbolagen. 99.3 % av moderbolagets aktier ägs av Riddle HoldCo S.a.r.l.

GlobalConnect är en ledande leverantör av fiberbaserad datakommunikation och närliggande tjänster till konsumenter, företag, operatörer och den offentliga sektorn i Norge, Danmark, Sverige, Finland och Tyskland. GlobalConnect driver ett av Nordens största nätverk med cirka 97,000 km fibernät. Samtliga tjänster kopplas till bolagets fiberinfrastruktur, inklusive operatörsverksamhet, företagskunder (B2B) och privat-konsumenter (B2C). GlobalConnect uppnår stordriftsfordelar genom att använda en koncernstruktur och ett nätverk som omfattar hela Norden för att koppla upp och inop företagskunder och privata hushåll.

GlobalConnects huvudkontor ligger i Stockholm (Sverige). De viktigaste platserna för koncernens affärsverksamhet är Fornebu (Norge), Köpenhamn (Danmark), Stockholm (Sverige) och Hamburg (Tyskland).

Förutom ett fiberoptiskt höghastighetsnät som täcker hela Sverige, Norge och Danmark kontrollerar koncernen också nätverk i delar av Finland och norra Tyskland. Det gör att koncernen kan leverera datakommunikation och tillhörande effektiva och säkra tjänster till företag, myndigheter och offentlig sektor i dessa länder.

Finansiella resultat

GlobalConnects intäkter och övriga rörelseintäkter uppgick till 6,176 mSEK jämfört med 6,043 mSEK år 2020. År 2021 var EBITDA 2,996 mSEK jämfört med 2,879 mSEK år 2020. Ökningen av EBITDA jämfört med föregående år beror på högre försäljning och lägre övriga rörelsekostnader.

Avskrivningarna ökade från 2,611 miljoner kronor 2020 till 2,879 mSEK år 2021. Ökningen beror främst på större investeringar i infrastruktur. De finansiella nettolikviditeterna för 2021 var 1,274 mSEK och är huvudsakligen relaterade till externa finansieringsinsatser.

Som ett resultat av detta visade GlobalConnect en förändring i rörelseintäkter om 1,122 mSEK jämfört med en förlust på 1,091 mSEK under 2020.

Finansiell ställning

GlobalConnect tillgångar uppgick till 53,614 mSEK den 31 december 2021 jämfört med 49,540 mSEK den 31 december 2020. Ökningen beror främst på större investeringar i infrastruktur.

Vid årets slut hade GlobalConnect omsättningsstillgångar på 2,763 mSEK jämfört med 2,763 mSEK den 31 december 2020. Ökningen beror främst på större investeringar i infrastruktur. GlobalConnect tillgångar relaterade till banktillgodohavanden och kundfordringar uppgick till 17,310 mSEK den 31 december 2021 jämfört med 17,310 mSEK den 31 december 2020. Förändringen består av årets förändringar i kundfordringar och andra tillgångar. Koncernens likviditet för 2021 var 1,274 mSEK jämfört med 1,274 mSEK år 2020. Förändringen består av årets förändringar i likviditet. Koncernen fortsätter sin snabba expansionstakt under de kommande åren.



ytterligare investeringsbehov. I juni 2021 genomförde GlobalConnect en omfattande refinansieringsprocess, där koncernen tog ett skuldpaket på 2,7 miljarder euro till attraktiva villkor. Finansieringen stärker koncernens finansiella plattform och säkrar kapital för ytterligare expansion inom fiberområdet i Norden och Nordeuropa under de kommande åren. Refinansieringen understryker företagets starka kvalifikationer, förtroendet för företagets tillväxtplan, dess ägare och ledningsgrupp, men också fiberindustrins attraktionskraft globalt sett. GlobalConnect upplevde ett stort intresse för det omfattande finansieringspaket som presenterades på den internationella skuldmarknaden vilket i slutändan övertäckades och slutligen accepterades av en stark grupp av nordiska och europeiska banker samt globala institutioner.

Per den 31 december 2021 har GlobalConnect låst räntan för 16,761 mSEK av koncernens totala räntebärande upplåning på mSEK 25,524 mot derivat med fast ränta. Den uppskattade effekten på årets resultat efter finansiella poster till följd av en höjning av räntenivån med en procent är för närvarande mSEK +332 (MTM-effekt). Utan räntesäkring beräknas effekten på årets resultat uppgå till cirka mSEK -255. Motpartsrisken för GlobalConnect är spridd över flera branscher där ingen enskild kund står för någon väsentlig del av försäljningen. GlobalConnect har en kreditpolicy och ett systemstöd för att säkerställa en konsekvent och lämplig bedömning och hantering av kreditrisiker inom koncernen. GlobalConnects finansiella risk är också relaterad till valutafuktuationer. GlobalConnect är verksamt i flera länder med intäkter och kostnader som huvudsakligen betalas i SEK, DKK, NOK och EUR. Förändringar i växelkurserna kommer också att påverka de konsoliderade finansiella siffrorna efter som koncernens räkenskaper redovisas i svenska kronor. GlobalConnects finansiella ställning är solid och tillfredsställande, och koncernen är väl positionerad för att betala kortfristiga skulder per 2021.12.31 med koncernens mest likvida tillgångar. GlobalConnect har riktlinjer och systemstöd för att säkerställa en konsekvent och lämplig bedömning och hantering av dessa finansiella risker inom koncernen.

Den 31 december 2021 hade GlobalConnect mSEK 660 i likvida medel, en minskning från mSEK 681 i slutet av 2020. Fritt kassaflöde före finansiella transaktioner uppgick till mSEK -2,261 jämfört med mSEK -2,633 för 2020. Koncernen fortsatte under 2021 att investera stort i fiberinfrastruktur över hela Norden, och de totala investeringarna uppgick till mSEK 4,856 för 2021 jämfört med mSEK 5,085 för 2020. Koncernens fria kassaflöde genererade mSEK 2,643 för helåret 2021 jämfört med mSEK 2,253 helåret 2020. Årets kassaflöde påverkades av transaktionskostnader och refinansieringskostnader relaterade till koncernens refinansiering om mdEUR 2,7 under 2021.

Risikfaktorer

GlobalConnect står inför risker av både operativ och finansiell karaktär som beskrivs nedan.

Operativ risk

GlobalConnect verkar i en bransch som utsätts för betydande konkurrenskrafter och där både produkter och tjänster är under stark prispress. GlobalConnects intäkter i förhållande till antalet kunder och levererade tjänster kan därför komma att minska på grund av sjunkande marknadspriser. GlobalConnect ingår normalt fleråriga avtal med nya kunder. Detta innebär en risk att kunderna inte förlänger avtal i slutet av avtalsperioden eller att nya avtal ingås med kortare löptider.

GlobalConnect verkar på en data- och telekommunikationsmarknad. Vi kan inte utesluta möjligheten till framtida marknadsutveckling, såsom nya åtkomstteknologier som skiljer sig från de inom vilka företaget verkar. En sådan förändring kan komma att påverka företagets resultat negativt. Vi kan inte heller utesluta att politiska beslut, handlingar eller passivitet från nationella eller lokala myndigheter kan medföra svårigheter för framtida expansion av företagets nätverksinfrastruktur. Sådana omständigheter inkluderar exempelvis svårigheter att erbjuda grävningstillstånd eller markavtal.

Marknaderna både inom B2C- och B2B-segmentet kännetecknas av tillväxt, konkurrenskraft och teknisk utveckling. Koncernens ambition är att öka marknadsandelen inom B2C-fibersegmentet och inom utvalda B2B/operatör-segment med ett starkt stöd från ägaren.

Covid-19 har haft en väsentlig samhällspåverkan sedan 2020. De åtgärder som vidtagits för att begränsa smittspridningen av viruset har gjort att de tjänster GlobalConnect tillhandahåller har blivit viktigare än någonsin. I det här läget noterar vi dock begränsade negativa ekonomiska konsekvenser som huvudsakligen påverkar B2B-affärsområdet. Men det finns fortfarande osäkerhet kring pandemins långsiktiga konsekvenser.

Finansiell risk och riskhantering

Den finansiella risken hanteras centralt på koncernnivå. Styrelsen och GlobalConnect beaktar kontinuerligt företagets finansiella förvaltning inklusive resultat, likviditet och finansiell ställning. Styrelsen utvärderar om förutsättningar för fortsatt drift föreligger och har beredd att vid värdiga åtgärder vid försvagad likviditets- eller kassaflödesutveckling av ytterligare kapital.

Forskning och utveckling

GlobalConnect siktar på att tillämpa de senaste teknologierna och utveckla sin marknadsposition genom ett ökat processfokus och för effektivitet. Dessa åtgärder förväntas öka lönsamheten och stärka kostnaderna för koncernens forsknings- och utvecklingsarbete betydligt och kostnadsförs huvudsakligen när de uppkommit.

ARBETSMILJÖN OCH ANSTÄLLDA

GlobalConnect har sett positiva resultat av de initiativ som tagits för att förbättra arbetsmiljön och säkerställa att anställda har ett gott målbildningsförhållande. Detta kommer att fortsätta sina ansträngningar för att minska och utforska ytterligare initiativ som att erbjuda gymnasium och utvecklingsprogram.

GlobalConnect har rapporterat tre arbetsrelaterade skador under 2021 som anses vara god, och förbättringar görs kontinuerligt. Utvärderingen av arbetsmiljön kommer att fortsätta under 2021 och kommer att fortsätta att förbättra arbetsmiljön och utforska ytterligare initiativ som att erbjuda gymnasium och utvecklingsprogram.

GLOBALCONNECT	VÅR BAKGRUND	DET HÄR GLOBALCONNECT	VÅR FRAMTID	TILLBAKABLICK PÅ ÅRET	MILJÖMÄSSIGT ANSVARSTAGANDE	SAMHÄLLSANSVAR	VÅR TILLVÄXT	STYRNING OCH EKONOMI	GLOBALCONNECTS STYRNING

JÄMSTÄLLDHET OCH DISKRIMINERING

GlobalConnect strävar efter att vara en jämställd arbetsplats med lika möjligheter för alla och har i policyer infört bestämmelser för att förhindra diskriminering vad gäller lön, befordran och rekrytering. Ett viktigt ledningsmål för GlobalConnect är att vara en attraktiv arbetsplats. Nyckelfaktorer i detta arbete är ledningens fokus, ledarskap, anställdas engagemang, medarbetarmöjlighet, motivation och vidareutveckling av medarbetarnas kompetens.

Arbetsmiljöundersökningar genomförs löpande. Ett viktigt mål är att upptäcka könsdiskriminering vad gäller löner, befordran och deltagande i interna utbildningserbjudanden. Arbetstider bestäms utifrån de olika befattningarna och styrs inte av kön. Andelen anställda som arbetar deltid är dock något högre bland kvinnor, och övertidsarbetet är högre bland män. Koncernen har för avsikt att fortsätta med de initiativ som genomförs enligt beskrivningen ovan när det gäller lika möjligheter. Dessutom planerar GlobalConnect att utarbeta ett program för att öka rekryteringen av kvinnor till ledande befattningar bland koncernens kvinnliga anställda.

Diskrimineringslagen har som mål att främja jämställdhet mellan könen, säkerställa lika möjligheter, rättigheter och skyldigheter och att förhindra diskriminering på grund av etniskt ursprung, språk, sexuell läggning eller religion. GlobalConnect arbetar aktivt, beslutsamt och systematiskt för att uppmuntra lagens syfte inom sin verksamhet. Aktiviteterna omfattar rekrytering, lön och arbetsvillkor, befordran, utvecklingsmöjligheter och skydd mot trakasserier. Koncernens mål är att vara en arbetsplats utan diskriminering på grund av funktionsvariationer och arbetar aktivt för att utforma och implementera den fysiska miljön så att så många som möjligt kan använda de olika funktionerna. För anställda och arbetsökande med funktionsvariationer görs en individuell anpassning av arbetsplatser och ansvar.

MILJÖPÅVERKAN

Avfall från produktionsanläggningar, inklusive avfall som anses vara skadligt för miljön, ligger inom lagstiftade gränsvärden. GlobalConnects verksamhet regleras inte av miljölicenser eller ålägganden. En betydande del av miljöarbetet är koncentrerat på att etablera system för mätning av luftkvalitet och buller i tillverkningsanläggningarna.

Hållbarhetsrapport

Hållbarhetsrapporten för räkenskapsåret 2021 ingår i detta dokument, för mer information, se sidan 23.

HÄNDELSER EFTER BALANSDAGEN

Efter de senaste händelserna i Ukraina görs överväganden hur detta eventuellt påverkar GlobalConnects finansiella rapportering. GlobalConnect har inga betydande verksamheter eller exponeringar i Ryssland, Vitryssland eller Ukraina. Det sker en kontinuerlig övervakning kring eventuella effekter från sanktionerna, utöver de aktiviteter som nämns i avsnittet "Krishantering". Som koncern kan vidare GlobalConnect påverkas av fluktuationer i råvarupriser och valutakurser, inflation, störningar i leveranskedjan och eventuella nedgångar i globala ekonomier om konflikten blir långvarig. Dessutom finns det ett allmänt ökat hot mot cybersäkerhet i våra huvudsakliga verksamhetsländer.

GlobalConnect Sverige har ingått ett avtal med Telenor Sverige om att förvärva kommunikationsoperatören Open Universe och Telenor Sveriges SDU-fibertillgångar. Förvärvet omfattar 200,000 uppkopplade hem på Open Universes plattform och 14 000 uppkopplade hem i Telenor Sveriges SDU-infrastruktur. Den förvärvade SDU-fiberinfrastrukturen möjliggör ytterligare expansion och förtätning i de områden där infrastrukturen är utbyggd. Transaktionen slutfördes under första kvartalet 2022.

ÖVRIG INFORMATION

Framöver fokuserar ledningen på tillväxt, vidareutveckling av marknader och realisering av identifierade synergier mellan länder, företag och tjänster.

FÖRSLAG TILL RESULTATDISPOSITION

Styrelsen föreslår att till förfogande stående vinstmedel:

Övrigt tillskjutet kapital

Balanserad vinst

Årets resultat

Disponeras enligt följande:

Balanseras i ny räkning



KONCERNENS FINANSIELLA RAPPORTER

Koncernens rapport över totalresultat

För räkenskapsåret som avslutas 31 december

SEK 000'	Noter	2021	2020
Intäkter	3	6,009,329	5,905,038
Övriga rörelseintäkter	4	167,102	138,198
Summa intäkter och övriga rörelseintäkter		6,176,430	6,043,236
Materialkostnader och serviceavgifter		-1,284,927	-1,332,352
Personalkostnader	5	-1,713,917	-1,681,365
Övriga rörelsekostnader	6	-281,801	-399,554
Avskrivning och nedskrivningar	9,10,11	-2,879,457	-2,611,047
Rörelseresultat		16,327	18,918
Finansiella intäkter	7	451,455	37,521
Finansiella kostnader	7	-1,725,911	-1,213,311
Resultat före skatt		-1,258,128	-1,156,872
Skattekostnader	8	135,795	65,591
Årets resultat		-1,122,333	-1,091,281

Resultat som kan hänföras till:

Modellbolagets aktieägare	-1,119,763
Innehav utan bestämmande inflytande	-2,570
Summa totalresultat hänförligt till:	
Modellbolagets aktieägare	-754,329
Innehav utan bestämmande inflytande	-2,570

Årets resultat -1,122,333

Totalresultat

Poster som senare kan omklassificeras till resultaträkningen:

Valutakursdifferenser vid omräkning av utländsk verksamhet	365,434
Summa poster som kan omklassificeras till resultaträkningen	365,434
Övrigt totalresultat för perioden	365,434
Summa totalresultat för perioden	-756,899

KONCERNENS FINANSIELLA RAPPORTER

Koncernens balansräkning

SEK 000'	31.12.2021	31.12.2020	SEK 000'	31.12.2021	31.12.2020
TILLGÅNGAR			SEK 000'		
Anläggningstillgångar			Innehav utan bestämmande inflytande		580
Goodwill	10,861,506	10,615,914	Summa eget kapital	17,309,823	
Immateriella tillgångar	2,581,342	2,285,246	Långfristiga skulder		
Materiella anläggningstillgångar	34,012,806	30,785,723	Uppskjutna skatteskulder	8	2,029,466
Nyttjanderätter	3,105,400	3,102,544	Leasingskulder	10	2,450,714
Övriga anläggningstillgångar	289,080	241,791	Räntebärande skulder	14	25,067,834
Summa anläggningstillgångar	50,850,133	47,031,218	Avtalskulder	16	1,168,755
			Avsättningar	17	739,486
Omsättningstillgångar			Summa långfristiga skulder		31,456,255
Kundfordringar	1,259,010	1,212,947	Kortfristiga skulder		
Förskottsbetalningar	724,941	515,558	Aktuella skatteskulder	8	956
Övriga omsättningstillgångar	119,335	99,415	Leasingskulder	10	667,629
Likvida medel	660,083	681,255	Avtalskulder	16	1,589,895
Summa omsättningstillgångar	2,763,369	2,509,176	Räntebärande skulder	14	14,587
SUMMA TILLGÅNGAR	53,613,502	49,540,392	Avsättningar	17	1,340,101
			Leverantörsskulder och övriga skulder	18	1,234,254
EGET KAPITAL OCH SKULDER			Summa kortfristiga skulder		4,847,423
Eget kapital som kan hänföras till moderbolagets ägare			Summa skulder		36,303,679
Aktiekapital	236	236	SUMMA EGET KAPITAL OCH SKULDER		53,613,502
Övrigt tillskjutet kapital	25,777,701	25,777,701			
Balanserade vinster	-8,468,696	-7,714,367			
Eget kapital hänförligt till moderbolagets ägare	17,309,241	18,066,721			



KONCERNENS FINANSIELLA RAPPORTER

Koncernens rapport över kassaflöden

För räkenskapsåret som avslutas 31 december

SEK 000'	31.12.2021	31.12.2020	SEK 000'	31.12.2021
Kassaflöden från den löpande verksamheten			Kassaflöde från finansieringsverksamheten	
Resultat före skatt	-1,258,128	-1,156,872	Uptagna lån	21,764,791
Avstämning av resultatet före skatt:			Amortering av lån	-18,224,798
Avskrivningar och nedskrivningar	2,879,457	2,611,047	Utbetalningar som avser amorteringar av leasingkulder	-770,710
Finansiellt resultat	1,274,456	1,175,790	Betalda räntor	-1,067,893
			Kassaflöde från finansieringsverksamheten	1,701,389
Justering av rörelsekapitalet:			Förändring av likvida medel	-11,343
Förändringar i kundfordringar och andra fordringar	-275,366	-2,041,337	Kursdifferens i likvida medel	-9,828
Förändringar i leverantörsskulder och andra skulder	146,381	1,524,317	Likvida medel vid årets början	681,255
Förändringar i övriga avsättningar	371,627	304,356	Likvida medel vid årets slut	660,084
Kassaflöde från den löpande verksamheten	3,138,428	2,417,301		
Kassaflöde från investeringsverksamheten				
Förändring av materiella anläggningstillgångar/likvida medel	-4,444,770	-5,071,638		
Förvärv av aktier i dotterföretag, efter avdrag för förvärvade likvida medel	-42,387	-26,428		
Köp av immateriella tillgångar	-368,348	-237,323		
Erhållna ränta	4,344	4,082		
Kassaflöde från investeringsverksamheten	-4,851,160	-5,331,308		



KONCERNENS FINANSIELLA RAPPORTER

Koncernens rapport över förändringar i eget kapital

SEK '000	Aktiekapital	Övrigt tillskjutet kapital	Balanserade vinstmedel	Eget kapital hänförligt till moderbolagets aktieägare	Innehav utan bestämman de inflytande
Ingående eget kapital 01.01.2020	47	-	17,532,737	17,532,784	3,008
Summa totalresultat	-	-	530,786	530,786	142
Aktiegartillskott	190	25,777,701	-25,777,890	-	-
Utgående eget kapital 31.12.2020	236	25,777,701	-7,714,367	18,063,570	3,150
Summa totalresultat			-754,329	-754,329	-2,570
Utgående eget kapital 31.12.2021	236	25,777,701	-8,468,696	17,309,241	580

Årsregnskap regnskapsåret 2021 for 918392009



NOT 1 - SAMMANFATTNING AV VIKTIGA REDOVISNINGSPRINCIPER

1.1 GRUND FÖR UPPRÄTTANDE

Koncernredovisningen består av koncernens resultaträkning, balansräkning, kassaflödesanalys, rapport över förändringar i eget kapital och noter till redovisningen. Koncernredovisningen har utarbetats i enlighet med International Financial Reporting Standards ("IFRS") som antagits av Europeiska unionen ("EU"). Årsredovisningen upprättas i enlighet med IFRS på frivillig basis enligt Årsredovisningslagen 7 kap. 33 §. Koncernredovisningen upprättas dessutom i enlighet med svensk lag genom rekommendationerna för finansiell rapportering "RFR 1 Kompletterande redovisningsregler för koncerner" från Rådet för finansiell rapportering.

Koncernredovisningen har upprättats enligt principen om historiskt anskaffningsvärde, med undantag för redovisning av derivatkontrakt och finansiella tillgångar i eget kapital som värderas till verkligt värde. Koncernredovisningen innehåller ingen jämförande information för föregående period, vilket är frivilligt när man tillämpar poolingsmetoden.

1.1.1 FORTLEVNADSPRINCIPEN

Årsredovisningen har upprättats i enlighet med fortlevnadsprincipen.

1.1.2 RAPPORTVALUTA OCH FUNKTIONELL VALUTA

De finansiella rapporterna presenteras i svenska kronor (SEK). Varje företag i koncernen bestämmer sin funktionella valuta, och de poster som ingår i varje företags finansiella rapporter beräknas i denna funktionella valuta.

För poster i rapport över totalresultat används månadsgenomsnitt för valutakurs, medan poster i balansräkningen använder växelkursen på balansdagen.

Om valutakurserna varierar kraftigt används transaktionsväxelkurserna för väsentliga transaktioner. De valutakursdifferenser som uppstår vid omräkning för konsolidering redovisas i övrigt totalresultat.

Samtliga belopp presenteras i tusen (000), om inte annat uttryckligen anges.

1.2 KONSOLIDERINGSGRUND

Koncernredovisningen omfattar finansiella rapporter Nordic Connectivity AB och dess dotterföretag per 31 december 2021. Dotterföretagen konsolideras när det bestämmandedefinierade överförs till koncernen i enlighet med definitionen i IFRS 10, det vill säga när koncernen exponeras för eller har rätt till avkastning från investeringen och har möjlighet att påverka avkastningens nivå genom sitt inflytande. Koncernen anses således ha bestämmande inflytande över ett företag då koncernen har:

- Förmåga att styra företaget (d.v.s. rättigheter som för tillfallet ger möjlighet att styra relevanta aktiviteter i företaget).
- Exponering för eller rätt till variabel avkastning från företaget.
- Möjlighet att styra de aktiviteter i företaget som påverkar avkastningen.

I allmänhet anses ett innehav av en majoritet av rösterna medföra ett bestämmande inflytande.

Totalresultat (resultat och varje del av övrigt totalresultat) är hänförligt till innehavarna av stamaktier i moderbolaget. Där så är nödvändigt justeras dotterföretagens finansiella rapporter så att de överensstämmer med koncernens redovisningsprinciper. Samtliga koncerninterna tillgångar och skulder, eget kapital, inntäkter, utgifter och kassaflöden som rör transaktioner mellan koncernföretag elimineras i sin helhet från den sammanställda redovisningen.

1.2.1 FÖRETAGSFÖRVARV

Koncernen bildades när Nordic Connectivity AB blev den juridiska ägaren av GlobalConnect-koncernen och IP-Only-koncernen 2020. Nordic Connectivity AB var ett nystartat företag som ägdes av Riddle Holdco S.a.r.l. som i sin tur ägdes av EQT Infrastructure IV och EQT Infrastructure III och andra invester-

are. Före rörelseförvärvet ägdes IP-Only-koncernen, GlobalConnect-koncernen och Nordic Connectivity AB alla direkt av Riddle Holdco S.a.r.l. som i sin tur ägdes av EQT Infrastructure IV och EQT Infrastructure III och andra investerare. IP-Only ägdes direkt av Riddle Holdco S.a.r.l. som i sin tur ägdes av EQT Infrastructure IV. GlobalConnect ägdes ytterst av EQT Infrastructure III tillsammans med andra investerare.

Baserat på ägarstrukturen för Nordic Connectivity AB, GlobalConnect-koncernen och IP-Only-koncernen ansågs rörelseförvärvet vara ett rörelseförvärv under gemensam kontroll. Baserat på detta valde Nordic Connectivity att konsolidera genom att använda poolingsmetoden. Enligt poolingsmetoden presenteras de sammanslagna företagens finansiella ställning som om de alltid hade varit sammanslagna.

1.2.2 EKONOMISK LIVSLÄNGD FÖR MATERIELLA OCH IMMATERIELLA TILLGÅNGAR SOM FÖRVARVATS GENOM RÖRELSEFÖRVARV

Både GlobalConnect-koncernen och IP-Only-koncernen redovisar betydande materiella och immateriella tillgångar efter rörelseförvärv. Deras beräknade nyttjandeperiod har en betydande inverkan på redovisade årliga avskrivningsbelopp och andra faktorer (t.ex. klassificering av leasingavtal). Uppgifter om beräknad nyttjandeperiod för olika tillgångar ges i tillhörande noter.

Avskrivningsperioden (ekonomisk livslängd) och avskrivningsmetoden för materiella tillgångar och immateriella tillgångar med en begränsad nyttjandeperiod granskas minst årligen i slutet av varje rapporteringsperiod. Förändringar av förväntad nyttjandeperiod eller förväntad förbrukning av framtida ekonomiska fördelar som ingår i tillgången anses modifiera avskrivningsperioden eller -metoden, beroende på vad som är lämpligt, och betraktas som en ändrad uppskattning och bedömning.

1.3 SAMMANFATTNING AV VIKTIGA REDOVISNINGSPRINCIPER

1.3.1 RÖRELSEFÖRVARV OCH GOODWILL

Rörelseförvärv redovisas genom att tillämpa IFRS 3. Anskaffningskostnaden för ett förvärf vid förvärvsövertagningen av de tillgångar som ersättning och beloppet för eventuella bestämmande inflytande i det förvärfade rörelseförvärv avgör koncernen om innehavarna inte omfattas av den reglerade avkastningen. IFRS 3. Anskaffningskostnaden för ett förvärf vid förvärvsövertagningen av de tillgångar som ersättning och beloppet för eventuella bestämmande inflytande i det förvärfade rörelseförvärv avgör koncernen om innehavarna inte omfattas av den reglerade avkastningen. IFRS 3. Anskaffningskostnaden för ett förvärf vid förvärvsövertagningen av de tillgångar som ersättning och beloppet för eventuella bestämmande inflytande i det förvärfade rörelseförvärv avgör koncernen om innehavarna inte omfattas av den reglerade avkastningen. IFRS 3. Anskaffningskostnaden för ett förvärf vid förvärvsövertagningen av de tillgångar som ersättning och beloppet för eventuella bestämmande inflytande i det förvärfade rörelseförvärv avgör koncernen om innehavarna inte omfattas av den reglerade avkastningen. IFRS 3. Anskaffningskostnaden för ett förvärf vid förvärvsövertagningen av de tillgångar som ersättning och beloppet för eventuella bestämmande inflytande i det förvärfade rörelseförvärv avgör koncernen om innehavarna inte omfattas av den reglerade avkastningen.

Vid rörelseförvärv värderar koncernen övergående tillgångar och skulder för lämplig klassificering utifrån den utgångspunkt i avtalsvillkor som ekonomiska tillgångar och skulder som är avsedda att användas för verksamheten. Det inkluderar uppdelning av inbäddade tillgångar som överförs till företaget vid förvärvet.

Goodwill värderas initialt till anskaffningsvärdet av erfogd köpeskilling och redovisas som ett tillgångspunkt i avtalsvillkor som ekonomiska tillgångar och skulder som är avsedda att användas för verksamheten. Det inkluderar uppdelning av inbäddade tillgångar som överförs till företaget vid förvärvet.

Goodwill värderas initialt till anskaffningsvärdet av erfogd köpeskilling och redovisas som ett tillgångspunkt i avtalsvillkor som ekonomiska tillgångar och skulder som är avsedda att användas för verksamheten. Det inkluderar uppdelning av inbäddade tillgångar som överförs till företaget vid förvärvet.

Goodwill värderas initialt till anskaffningsvärdet av erfogd köpeskilling och redovisas som ett tillgångspunkt i avtalsvillkor som ekonomiska tillgångar och skulder som är avsedda att användas för verksamheten. Det inkluderar uppdelning av inbäddade tillgångar som överförs till företaget vid förvärvet.



NOT 1 - SAMMANFATTNING AV VIKTIGA REDOVISNINGSPRINCIPER FORTS.

1.3.2 VÄRDERING TILL VERKLIGT VÄRDE

Verkligt värde är det pris som skulle erhållas vid försäljning av en tillgång eller betalas för att överföra en skuld i en ordnad transaktion mellan marknadsaktörer på värderingsdagen. Värdering till verkligt värde förutsätter att den transaktion genom vilken tillgången säljs eller skulden överläts äger rum antingen:

- På huvudmarknaden för tillgången eller skulden, eller
- I avsaknad av en huvudmarknad, på den mest fördelaktiga marknaden för tillgången eller skulden

Den huvudsakliga eller den mest fördelaktiga marknaden måste vara tillgänglig för koncernen.

Verkligt värde på en tillgång eller en skuld mäts med de antaganden som marknadsaktörerna skulle använda vid prissättning av tillgången eller skulden, under förutsättning att marknadsaktörerna agerar utifrån sitt ekonomiska intresse.

Vid värdering till verkligt värde av en icke-finansiell tillgång tas hänsyn till marknadsaktörernas förmåga att generera ekonomiska fördelar genom att använda tillgången på bästa sätt eller sälja den till en annan aktör som skulle använda tillgången på bästa sätt.

Koncernen använder värderingstekniker som är lämpliga under omständigheterna och för vilka tillräcklig information finns tillgänglig för att mäta verkligt värde, samtidigt som användningen av relevanta observerbara indata maximeras och användningen av icke observerbara indata minimeras.

Alla tillgångar och skulder för vilka verkligt värde värderas eller redovisas i de finansiella rapporterna kategoriseras i en hierarki med tre nivåer enligt nedan, baserat på indata med lägst nivå som är betydande för värderingen till verkligt värde som helhet:

Nivå 1: noterade (ojusterade) marknadspriser på aktiva marknader för identiska tillgångar eller skulder

Nivå 2: värderingstekniker för vilka indata med lägst nivå som är betydande för värdering till verkligt värde är direkt eller indirekt observerbara

Nivå 3: värderingstekniker för vilka indata med lägst nivå som är betydande för värdering till verkligt värde inte är observerbara.

För tillgångar och skulder som återkommande redovisas i finansiella rapporter till verkligt värde avgör koncernen eventuella överföringar mellan nivåerna genom att omvärdera kategoriseringar (baserat på indata med lägst nivå som är betydande för värderingen till verkligt värde som helhet) i slutet av varje rapporteringsperiod.

Externa värderingsexperten anlitas för värdering av derivatinstrument. Användning av externa värderingsexperten beslutas årligen. För upplysningar om verkligt värde har koncernen fastställt klasser av tillgångar och skulder baserade på tillgångens eller skuldens karaktär, kännetecknen och risker, samt den nivå i hierarkin för verkligt värde som värderingen till verkligt värde hänförs till enligt ovan.

1.3.3 KLASSIFICERING AV TILLGÅNGAR OCH SKULDER

I balansräkningen redovisar koncernen tillgångar och skulder på basis av deras klassificering som omsättnings- eller anläggningstillgångar respektive kort- eller långfristiga skulder.

En tillgång är en omsättningstillgång när den:

- Förväntas realiseras eller är avsedd att säljas eller konsumeras inom den normala Verksamhetscykeln,
- Innehas främst för handel,
- Förväntas realiseras inom tolv månader efter rapporteringsperioden, eller
- Består av kontanter eller likvärdiga medel, såvida inte dessa begränsas från att omvandlas eller användas för att reglera skulder i minst tolv månader efter rapporteringsperioden.
- Alla andra tillgångar klassificeras som anläggningstillgångar.

En skuld är kortfristig när den:

- Förväntas återbetalas inom ramen för den normala verksamhetscykeln,
- Innehas främst för handel,
- Förfaller inom tolv månader efter rapporteringsperioden, eller
- Ingen oavkortad rätt föreligger att skjuta upp betalningen av skulden i minst tolv månader efter rapporteringsperioden.

Koncernen klassificerar alla andra skulder som långfristiga.

Uppskjutna skattefordringar och -skulder klassificeras som anläggningstillgångar respektive långfristiga skulder.

Klassificering av derivatinstrument

Hela det redovisade värdet av finansiella derivatinstrument som innehas för säkring av ränterisker (ej så klassificeras som anläggningstillgångar eller skulder när kontraktets återstående löptid månader, och som omsättningsstillgångar eller skulder när kontraktets återstående löptid 12 månader.

Derivatinstrument som innehas för handel eller omsättningstillgångar eller kortfristiga skulder

1.3.4 INTÄKTER FRÅN AVTAL MED KUND

Intäkter från avtal med kunder redovisas i 15 ("Intäkter från avtal med kunder"). Ständigt hjälp av den fullständiga retroaktiva metoden för standardens praktiska lättmätregler). I till verkligt värde av erhållen ersättning, exklusive rabatter direkt kopplade till förväning. En av prestationsåtagandena och tväktredovisning av kundavtal har utförts för att säkerställa redovisas korrekt vid det tillfället eller under prestationsåtagandena uppfylls.

Koncernen är en leverantör av leveransbaserad niktation och tillhörande tjänster till företag, offentlig sektor. Koncernens intäktsfödoen i och intäkter från avtal med kunder. Svartfibrer nätverkskapacitet, inklusive de levererade samlokalisering, utgör leasingavtal inom ram av eventuella redovisningsprinciper för intäktsfödoer agerar som leasegivare i leasingavtal anges "Leasing" nedan. IFRS 15 intäkter från avtal pas för koncernens intäktsfödoer som inte



NOT 1 - SAMMANFATTNING AV VIKTIGA REDOVISNINGSPRINCIPER FORTS.

1.3.10 SKATTER

Inkomstskatter består av aktuelal och uppskjutna skatter.

Aktuell inkomstskatt

Aktuell inkomstskatt utgörs av det belopp som förväntas erhållas från eller betalas till skattemyndigheterna. De skattesatser och skatteregler som används för att beräkna beloppet är de som är beslutade eller i praktiken beslutade på balansdagen i de länder där koncernen är verksam och genererar skattepliktiga intäkter. Aktuell inkomstskatt avseende poster som redovisas direkt i eget kapital redovisas i eget kapital (övrigt totalresultat) och inte i resultaträkningen. Ledningen utvärderar regelbundet de yrkanden som gjorts i skattedeclarationer avseende situationer där tillämpliga skatteregler är föremål för tolkning och gör avsättningar där så bedöms lämpligt.

Uppskjuten skatt

Uppskjuten skatt redovisas enligt skuldmotoden på temporära skillnader mellan det skattemässiga värdet på tillgångar och skulder och dessas redovisade värden för finansiella rapporteringsändamål på balansdagen.

Uppskjutna skatteskulder redovisas för alla skattepliktiga temporära skillnader, förutom:

- När den uppskjutna skatteskulden uppstår till följd av den första redovisningen av goodwill eller en tillgång eller skuld i en transaktion som inte är ett rörelseförvärv och vid tidpunkten för transaktionen varken påverkar redovisat eller skattemässigt resultat.
- Avseende skattepliktiga temporära skillnader som hänförs till innehav i dotterföretag, intresseföretag och intressen i gemensamma arrangemang, när tidpunkten för återföring av sådana temporära skillnaderna kan kontrolleras och det inte bedöms sannolikt att de återförs inom överskådlig framtid.

Uppskjutna skattefordringar redovisas för alla avdragsgilla temporära skillnader, överföring av oavända skattelättnader och eventuella oavända skatteförluster. Uppskjutna skattefordringar redovisas i den mån det är troligt att en skattepliktig vinst kommer att finnas tillgänglig mot vilken avdragsgilla temporära skillnader och överföring av oavända skattelättnader och oavända skatteförluster kan utnyttjas, förutom:

- När en sådan uppskjuten skattefordran uppstår till följd av den första redovisningen av en tillgång eller skuld i en transaktion som inte är ett rörelseförvärv och vid tidpunkten för transaktionen varken påverkar redovisat eller skattemässigt resultat.
- Avseende avdragsgilla temporära skillnader som hänförs till innehav i dotterföretag, intresseföretag och intressen i gemensamma arrangemang, där uppskjutna skattefordringar endast redovisas i den mån det är troligt att de temporära skillnaderna återförs inom överskådlig framtid och en beskattningsbar vinst kommer att finnas tillgänglig mot vilken de tillfälliga skillnaderna kan utnyttjas.

Det redovisade värdet på uppskjutna skattefordringar granskas vid varje balansdag och nedskrivs i den mån det inte längre är sannolikt att en tillräcklig skattepliktig vinst kommer att finnas tillgänglig för att hela eller delar av de uppskjutna skattefordringarna ska kunna avräknas. Oredovisade uppskjutna skattefordringar omvärderas vid varje balansdag och redovisas i den mån det har blivit sannolikt att framtida skattepliktiga vinster gör det möjligt att återvinna dem.

Uppskjutna skattefordringar och skatteskulder beräknas på skattesatser och skatteregler som förväntas gälla det år då tillgången realiseras eller skulden betalas, baserat på de skattesatser (och den skattelagstiftning) som beslutats eller i praktiken är beslutade på balansdagen.

Uppskjuten skatt som hänförs sig till poster som inte redovisas i resultatet redovisas inte i resultaträkningen. Uppskjutna

skatteposter redovisas i samband med den underliggande transaktionen antingen i övrigt totalresultat eller direkt i eget kapital. Uppskjutna skattefordringar och -skulder kvittas när det finns en legal kvittningsrätt för aktuella skattefordringar och skatteskulder och när uppskjuten skatt hänförs sig till samma skattesubjekt och samma skattemyndighet

1.3.11 MATERIELLA ANLÄGGNINGSTILLGÅNGAR

Materiella anläggningstillgångar redovisas till anskaffningsvärde, netto efter ackumulerade avskrivningar och eventuella ackumulerade nedskrivningar. Detta värde inkluderar kostnader för att ersätta delar av de materiella anläggningstillgångarna samt lånekostnader för långsiktiga byggprojekt som uppfyller redovisningskriterierna. Då betydande delar av de materiella anläggningstillgångarna regelbundet måste bytas ut avskrivs de separat baserat på specifik livslängd.

Övriga reparations- och underhållskostnader redovisas i rapporten över totalresultat under den period de uppkommer.

Pågående konstruktioner redovisas till anskaffningsvärde, netto efter ackumulerade eventuella nedskrivningar. Avskrivningar beräknas linjärt under tillgångarnas beräknade nyttjandeperiod. Avskrivningar av materiella anläggningstillgångar redovisas i rapporten över totalresultat under "Avskrivningar och amortering". Restvärdet, nyttjandeperioder och avskrivningsmetoder för materiella anläggningstillgångar granskas vid slutet av varje räkenskapsår och justeras framåt där så är lämpligt.

Koncernen bedömer på varje balansdag om det finns indikationer på att materiella anläggningstillgångar kan ha förlorat i värde. Om sådana indikationer föreligger uppskattar koncernen tillgångens eller den kassagenererande enhetens återvinningsvärde. Återvinningsvärdet är det högre av tillgångens eller den kassagenererande enhetens verkliga värde minskat med försäljningskostnader och dess nyttjandevärde. Återvinningsvärdet bestäms för enskilda tillgångar, såvida inte tillgången genererar kassaflöden som till större del är oberoende av de från an-

dra tillgångar eller grupper av tillgångar. Se uppskattningar och bedömningar som tillämnas av nedskrivningar av materiella anläggningss

Materiella anläggningstillgångar och varje bort från balansräkningen när de avyttras (då mottagaren övertar kontrollen) eller när omiska fördelar förväntas av dess användning. Vinst eller förlust som uppstår vid avräkning (beräknat som skillnaden mellan vad som erogen och tillgångens redovisade värde) redovis över totalresultat när tillgången tas bort från

Telekommätverk under uppbyggnad
Telekommätverk under byggnation avser på byggnationsprojekt och utrustning som är c reservdelslager. Telekommätverken under bygganvändning i koncernens nätverk för infrastruktur reserverdelslager. Telekommätverken under bygganvändning i koncernens nätverk för infrastruktur ceras till ägda telekommätverk i de är red

1.3.12 LEASINGAVTAL

Identifiering av leasingavtal

När avtal ingås bedömer koncernen om avtalen håller ett leasingavtal. Ett avtal håller eller innehåller ett leasingavtal om det ger bestämmande inflytande över anläggningen. Identifierade tillgångar under en period att avgöra om ett avtal ger bestämmande inflytande i användningen av en identifierad tillgång bedöms

- Avtalet fastställer verkställighetsskyldighet till betalning
- Den identifierade tillgången är fysiskt ått innehåll i ekonomiska fördelar av tillgången
- Koncernen har rätt att styra användningen
- Leverantören inte har materialrätt att använda användningsperioden



NOT 1 - SAMMANFATTNING AV VIKTIGA REDOVISNINGSPRINCIPER FORTS.

Koncernen som leasetagare

Vid leasingavtalets början redovisar koncernen en leasingsskuld och motsvarande nyttjanderättstillgång för alla leasingavtal där koncernen är leasetagare, såvida inte tillgångens värde är lågt (under 5 tEUR). För leasingavtal med lågt värde redovisar koncernen leasingavgifterna som övriga rörelsekostnader i rapporten över totalresultat när de uppstår.

Beräkning av leasingsskuld

Leasingsskulden värderas initialt till nuvärdet av framtida leasingbetalningar för rätten att använda den underliggande tillgången under leasingperioden. Som leasingperiod räknas den period under vilken leasingen inte kan annulleras, tillsammans med de perioder som omfattas av en förlängningsoption när koncernen är rimligt säker på att utnyttja denna option, och de perioder som omfattas av en uppsägningsoption när koncernen är rimligt säker på att inte använda denna option.

De leasingbetalningar som ingår i beräkningen består av:

- Fasta leasingavgifter (inklusive betalningar som är strukturerade som rörliga, men i praktiken inte kan undvikas), minus eventuella incitament från leasegivaren
- Rörliga leasingavgifter som styrs av index eller räntesatser, initialt beräknat med index eller ränta på startdagen
- Belopp som förväntas erläggas av koncernen enligt restvärdegarantier
- Lösenpris för köpooption vilken koncernen är rimligt säker på att utnyttja
- Betalningar kopplade till uppsägning av avtalet, om koncernen avser att utnyttja en uppsägningsoption under leasingperioden

Koncernen inkluderar inte rörliga leasingavgifter i leasingsskuld när dessa härrör från andra källor än avtalade indexklausuler med förbehåll för framtida händelser, såsom inflation. Ett leasingavtal klassificeras som finansiell leasing om det i allt väsentligt överför de ekonomiska risker och fördelar som är förknippade med ägandet av den underliggande tillgången, och som operationell leasing om det i allt väsentligt inte överför sådana risker och fördelar.

Leasingsskulden beräknas därefter genom att öka det redovisade värdet för att återspegla räntan på leasingsskulden, minska det redovisade värdet för att återspegla erlagda leasingbetalningar samt omvärdera det redovisade värdet för att återspegla eventuella omvärderingar, leasingändringar eller justeringar av leasingavgifter på grund av index- eller räntejustering.

Koncernen redovisar leasingsskulder som separata poster i rapporten över finansiell ställning.

Beräkning av nyttjanderätt

Nyttjanderätten värderas initialt till anskaffningsvärdet. Kostnaden för nyttjanderätten består av:

- Initial värdering av leasingsskuld
- Eventuella leasingbetalningar som erlagts före startdatum, minus eventuella mottagna leasingincitament
- Koncernens initiala direkta utgifter

Nyttjanderätten värderas därefter till anskaffningsvärde minus ackumulerade avskrivningar och nedskrivningar. Koncernen tillämpar avskrivningskraven i IAS 16 Materiella anläggningstillgångar vid avskrivning av nyttjanderätter, med undantag för att nyttjanderätten skrivs av över leasingperioden.

Koncernen tillämpar IAS 36 Nedskrivningar av tillgångar för att avgöra om nyttjanderätten har förlorat i värde och för att redovisa eventuella nedskrivningar som identifierats.

Koncernen redovisar nyttjanderätter som separata poster i resultaträkningen.

Koncernen som leasgivare

För avtal där koncernen agerar leasgivare klassificeras varje leasingavtal som antingen operationell eller finansiell leasing. Ett leasingavtal klassificeras som finansiell leasing om det i allt väsentligt överför de ekonomiska risker och fördelar som är förknippade med ägandet av den underliggande tillgången, och som operationell leasing om det i allt väsentligt inte överför sådana risker och fördelar.

Koncernen klassificerar vidareuthyrning som finansiell eller operationell leasing enligt följande:

- Om huvudleasingavtalet är ett korttidsleasingavtal klassificeras vidareuthyrningssavtalet som ett operationellt leasingavtal
- Om huvudleasingavtalet inte är ett korttidsleasingavtal klassificeras vidareuthyrningssavtalet med hänvisning till den nyttjanderätt som är hänförlig till huvudleasingavtalet, snarare än den underliggande tillgången.

Operationell leasing

Leasingintäkter från operationella leasingavtal redovisas huvudsakligen linjärt, såvida inte en annan systematisk grund är mer representativ för det mönster enligt vilket fördelar från användningen av den underliggande tillgången minskar över tiden. Kostnader förknippade med leasingintäkter redovisas som materialutgifter och serviceavgifter. Initiala direkta kostnader som uppkommit när operationella leasingavtal tecknats läggs till den underliggande tillgångens redovisade värde och kostnadsförs över leasingperioden på samma grunder som leasingintäkterna.

Finansiell leasing

Vid leasingperiodens början redovisar koncernen finansiella leasingobjekt i balansräkningen som fordran till ett belopp som motsvarar nettoinvesteringen i leasingavtalet. Nettoinvesteringar värderas initialt genom att tillämpa leasingavtalets implicita ränta, inklusive eventuella initiala direkta kostnader.

Vid inledningsdatumet innefattar de leasingavtal i värderingen av leasingavtalets nettoinvesteringar avseende nyttjanderätten till den underliggande tillgången under leasingperioden som inte erhållits

- Fasta avgifter (inklusive till sin substans efter avdrag för eventuella leasingincitament)
- Rörliga leasingavgifter som är kopplade eller en ränta, initialt mätt med index eller vid inledningsdatumet

Eventuella restvärdegarantier som koncernen av leasetagaren, en till leasetagaren närstående från leasgivaren fristående tredje part som förutsättningar att infria förpliktelserna enligt

Lösenpriset för en köpooption om leasetagaren på att utnyttja en sådan möjlighet.

Straffavgifter som utgår vid uppgångning av om leasingperioden återspeglar leasetagare utnyttja en möjlighet att säga upp leasingavtalet

Om koncernen leasar ut en tillgång som klassificerad som finansiell leasing kommer koncernen att avlägsna den nyttjanderätt som är förknippad med vidareuthyrningen och redovisar nettoinvesteringen som en fordran. Eventuella skattförändringar och nettoinvesteringar vid sådana redovisas i rapporten över totalresultat.

Därefter redovisar koncernen finansiella intäkter under leasingperioden, baserat på ett mönster som avspeglar förändringar i koncernens nettoinvesteringar. Koncernen strävar efter att fördela finansiella intäkter över leasingperioden på systematisk och rationell



NOT 1 - SAMMANFATTNING AV VIKTIGA REDOVISNINGSPRINCIPER FORTS.

1.3.13 IMMATERIELLA TILLGÅNGAR

Immateriella tillgångar som förvärvats separat värderas vid första redovisningen till anskaffningsvärde. Anskaffningsvärdet för immateriella tillgångar som förvärvats genom ett rörelseförvärf är verkligt värde vid förvärfstidpunkten. Efter första redovisningen redovisas immateriella tillgångar till anskaffningsvärde minus eventuella ackumulerade avskrivningar och nedskrivningar. Internett upparbetade immateriella tillgångar, exklusive aktiverade utvecklingskostnader, aktiveras inte och relaterade utgifter avsesglas i rapporten över totalresultat under den period då utgifterna uppkommer.

Immateriella tillgångars nyttjandeperiod bedöms vara antingen begränsad eller obestämd.

Immateriella tillgångar med begränsad livslängd skrivs av över den ekonomiska livslängden och nedskrivning bedöms vid indikation på värdeminskning.

Avskrivningsperiod och avskrivningsmetod för immateriella tillgångar med en begränsad livslängd granskas minst årligen i slutet av varje rapporteringsperiod. Förändringar i förväntad nyttjandeperiod eller förväntat konsumtionsmönster av framtida ekonomiska fördelar som förknippas med tillgången anses påverka avskrivningsperioden eller -metoden, beroende på vad som är lämpligt, och hanteras som ändringar i uppskattningar och bedömningar. Avskrivningskostnader för immateriella tillgångar med begränsad livslängd redovisas i rapporten över totalresultat under posten "Avskrivningar och amortering".

Se Not 2 för koncernens väsentliga uppskattningar och bedömningar som tillämpas vid bedömning av nedskrivningsbehov för immateriella tillgångar.

1.3.14 OFFENTLIGA BIDRAG

Offentliga bidrag redovisas där det föreligger rimlig säkerhet att bidrag kommer att erhållas och alla därmed förknippade villkor kommer att uppfyllas. Bidrag som avser kostnad-

stäckning periodiseras och intäktsredovisas över samma perioder som de kostnader bidragen är avsedda att täcka.

Bidrag som avser tillgångar intäktsförs linjärt i lika stora belopp över den aktuella tillgångens förväntade nyttjandeperiod. När koncernen erhåller bidrag som rör ickekommerciella tillgångar redovisas tillgången och bidraget till nominellt värde och överförs till resultaträkningen över tillgångens beräknade nyttjandeperiod, grundat på förväntad förbrukning av de fördelar som är förknippade med den underliggande tillgången, med lika stora årliga belopp.

1.3.15 FINANSIELLA INSTRUMENT

Ett finansiellt instrument är ett avtal som ger upphov till en finansiell tillgång i ett företag och en finansiell skuld eller ett egetkapitalinstrument i ett annat företag.

Värdering vid första redovisningstillfället och efterföljande värdering

Koncernens finansiella tillgångar och skulder redovisas initialt till verkligt värde plus direkt hänförliga transaktionskostnader. Därefter värderas finansiella instrument till verkligt värde via resultatet, verkligt värde via övrigt totalresultat eller upplupet anskaffningsvärde enligt effektivräntemetoden, beroende på de finansiella tillgångarnas och skuldernas avtalsenliga kassaflöden och koncernens affärsmodell för att hantera dem.

Finansiella tillgångar

Finansiella tillgångar som efterföljande värderas till upplupet anskaffningsvärde:

I denna kategori ingår främst kundfordringar och övriga fordringar samt likvida medel.

För att en finansiell tillgång ska klassificeras och värderas till upplupet anskaffningsvärde eller verkligt värde via övrigt totalresultat måste den ge upphov till kassaflöden som enbart utgör betalningar av kapitalbelopp och ränta på det utestående kapitalbeloppet. Denna bedömning kallas SPPI-testet och utförs på instrumentnivå.

Koncernens affärsmodell för hantering av finansiella tillgångar avser hur finansiella tillgångar hanteras i syfte att generera kassaflöden. Affärsmodellen avgör om dessa kassaflöden är ett resultat av att erhålla avtalsenliga kassaflöden och/eller försäljning av finansiella tillgångar. Finansiella tillgångar till upplupet anskaffningsvärde värderas därefter enligt effektivräntemetoden och är föremål för nedskrivning. Vinster och förluster redovisas i resultaträkningen när tillgången tas bort, modifieras eller skrivs ned.

Finansiella tillgångar som efterföljande värderas till verkligt värde via övrigt totalresultat:

Koncernen innehar inte några finansiella tillgångar som klassificeras i balansräkningen till verkligt värde via övrigt totalresultat per balansdagen.

Finansiella tillgångar som efterföljande värderas till verkligt värde via resultatet:

Koncernen innehar från tid till annan derivatinstrument som klassificeras i värdekatgorin verkligt värde via resultatet och därmed värderas till verkligt värde på balansdagen.

Finansiella tillgångar i värdekatgorin verkligt värde via resultatet inkluderar finansiella tillgångar som innehas för handel, finansiella tillgångar som vid första redovisningstillfället redovisas till verkligt värde via resultatet och finansiella tillgångar som måste värderas till verkligt värde. Finansiella tillgångar klassificeras som innehav för handel om de förvärfvas i syfte att säljas eller återköpas på kort sikt. Derivat, inklusive separata inbäddade derivat, klassificeras också som innehav för handel såvida de inte identifieras som effektiva säkringsinstrument.

Finansiella tillgångar med kassaflöden som inte enbart utgör betalningar av kapitalbelopp och ränta klassificeras och värderas till verkligt värde via resultatet, oavsett affärsmodell. Finansiella tillgångar värderade till verkligt värde via resultatet redovisas i balansräkningen till verkligt värde, medan nettoförändringar i verkligt värde redovisas i resultaträkningen.

Koncernen har på balansdagen inte klassificerat några finansiella tillgångar till värdekatgorin verkligt värde via resultatet.

Finansiella skulder

Finansiella skulder som efterföljande värderas till anskaffningsvärde:

Detta är den kategori som är mest relevant omfattar koncernens räntebärande skulder, skulder samt icke räntebärande skulder såsom kundfordringar och andra skulder.

Efter första redovisningen värderas räntebärande skulder till verkligt värde via resultatet. Vinster och förluster redovisas i resultaträkningen när skulder tas bort från balansen genom avskrivning via effektivräntemetoden.

Upplupet anskaffningsvärde beräknas genom till eventuell rabatt eller premie på förvärfskostnader som är en integrerad del av effektivräntemetoden. Avskrivningar via effektivräntemetoden ingår i resultaträkningen. Övriga kategorier av räntebärande lån och upplupet anskaffningsvärde beräknas genom avskrivning via effektivräntemetoden.

Finansiella skulder som efterföljande värderas till verkligt värde via resultatet:

Koncernen innehar från tid till annan derivatinstrument som klassificeras till värdekatgorin verkligt värde via resultatet. Därmed värderas till verkligt värde på balansdagen.

Finansiella skulder i värdekatgorin verkligt värde via resultatet inkluderar finansiella skulder som innehas för handel och andra skulder som vid första redovisningstillfället redovisas till verkligt värde via resultatet.

Finansiella skulder klassificeras som innehav för handel om de förvärfvas i syfte att återköpas på kort sikt. Derivat, inklusive separata inbäddade derivat, klassificeras också som innehav för handel såvida de inte identifieras som effektiva säkringsinstrument. Finansiella skulder värderade till verkligt värde via resultatet redovisas i balansräkningen till verkligt värde, medan nettoförändringar i verkligt värde redovisas i resultaträkningen.



NOT 1 - SAMMANFATTNING AV VIKTIGA REDOVISNINGSPRINCIPER FORTS.

1.3.22 NYA REDOVISNINGSSSTANDARDER

Inga standarder, endringer, IFRS eller IFRIC-tolkninger som tråder i kraft från och med den 1 januari 2021 påverkade koncernens finansiella rapporter. Koncernen har inte tidigt antagit några standarder, tolkningar eller ändringar som har utfärdats men som ännu inte är effektiva. Det finns inga IFRS eller IFRIC-tolkningar som ännu inte är effektiva som koncernen för närvarande förväntar sig kommer att ha väsentlig inverkan på koncernens finansiella rapporter framöver.

1.3.23 LÅNGSIKTIGT INCITAMENTSPLAN

Ledande befattningshavare och anställda som arbetar i affärsutvecklingsgruppen beviljas aktierelaterade ersättningar (långsiktig incitamentsplan), som regleras med kontanter (kontantavvecklade transaktioner).

Kontantavvecklade transaktioner

En skuld redovisas för verkligt värde på aktierelaterade ersättningar som regleras med kontanter. Verkligt värde värderas initialt och vid varje rapporteringsdatum till och med avräkningsdagen, med förändringar i verkligt värde redovisade över perioden fram till intjänandedatum med redovisning av motsvarande skuld. Verkligt värde bestäms med hjälp av en binomial modell. Metoden som används för att ta hänsyn till intjänandeförhållandena vid mätning av transaktioner som regleras med egetkapitalinstrument gäller också för transaktioner som regleras med kontanter.

NOT 2 - VÄSENTLIGA BEDÖMNINGAR, UPSPKATTNINGAR OCH ANTAGANDEN VID REDOVISNINGEN

Omstrukturingsaktiviteter och betydande framtida investeringar exkluderas från budgeten, och en långsiktig tillväxttakt beräknas och tillämpas på framtida kassaflöden efter femte året. Beräkningen av nyttjandevärde kan påverkas av intäktsökningar under prognosperioden, diskonteringsränta, förväntade framtida kassaflöden och slutlig tillväxttakt. Dessa uppskattningar är mest relevanta för goodwill och andra immateriella tillgångar och resor. Resor är väsentliga antaganden från ledningen. De viktigaste antagandena som används för att fastställa återvinningsvärdet för den kassagenererande enheten beskrivs vidare i Not 12.

2.2 UPSPKJUTNA SKATTEFORDRINGAR

Uppskjutna skattefordringar redovisas i den mån det är sannolikt att de kommer att realiseras. Dessa skattefordringar är huvudsakligen hänförliga till utnyttjade skattemässiga underskott. Den bedömning som krävs för att avgöra hur stora uppskjutna skattefordringar som kan redovisas grundar sig främst på förväntad nivå och tidpunkt för framtida skattepliktiga vinster.

2.3 LEASINGAVTAL

Vid tillämpningen av IFRS 16 gör koncernen väsentliga bedömningar inom följande områden:

- Fastställande om ett avtal är eller innehåller ett leasingavtal.
- Fastställande av leasingperioden för koncernen som leasetagare.
- Klassificering av operationell respektive och finansiell leasing för koncernen som leasegivare.

2.3.1. Attställande om ett avtal är eller innehåller ett avtal om ett avtal är eller innehåller bedömer koncernen om det ger bestämmande användningen av den identifierade tillgångens mot ersättning. Detta kräver väsentliga bedömningar och leasingavtal för datacenter. Koncernen leasingavtal som avser nätverksutrustning (t. ex. och kanaler), tekniska och icke-tekniska utrustning och bilar.

En kapacitetsdel eller annan del av en tillgång åtskild (t.ex. en kapacitetsdel av en fiberoptisk internet-/bredbandsjänst) anses inte vara tillgång om den inte representerar huvudsakligt kapital och därmed ger kundvärdet till alla ekonomiska fördelar av tillgången. Koncernen slutsatsen att sådana kapacitetsdelar utgör tjänster från leverantören till kund och de enlighet med IFRS 16.

Koncernen har inte tillämpat IFRS 16 på immaturliga såsom våglängder.

Samplaceringsleasing och leasingavtal för data som leasingavtal inom ramen för IFRS 16 om ett definierat utrymme eller definierad utrustning bestämmande inflytande över användningen eller denna utrustning.

NOT 2 - VÄSENTLIGA BEDÖMNINGAR, UPPSKATTNINGAR OCH ANTAGANDEN VID REDOVISNINGEN FORTS.

2.3.2 FASTSTÄLLANDE AV LEASINGPERIODEN – KONCERNEN SOM LEASETAGARE

Koncernen fastställer leasingperioden som den period under vilken leasingen inte kan annulleras, tillsammans med de perioder som omfattas av en förlängningsoption när koncernen är rimligt säker på att utnyttja denna option, och de perioder som omfattas av en uppsägningsoption när koncernen är rimligt säker på att inte använda denna option.

Efter startdagen omprövar koncernen leasingperioden vid väsentliga händelser eller förändringar av omständigheter som ligger inom dess kontroll och som påverkar dess förmåga att utnyttja (eller inte utnyttja) en förlängningsoption (t.ex. ändrad affärsstrategi).

Vid bedömningen av om GlobalConnect är rimligt säker på att utnyttja en förlängningsoption eller att inte utnyttja en uppsägningsoption beaktar koncernen faktorer som affär-

smodell (t.ex. tillgångens betydelse för den underliggande verksamheten) och tillgång till alternativa tillgångar o.s.v. Dessa bedömningar är särskilt relevanta för koncernens leasingavtal för fiber, datacenter och samlokalisering.

2.3.3 KLASSIFICERING AV OPERATIONELL OCH FINANSIELL LEASING – KONCERNEN SOM LEASEGIVARE

För avtal där koncernen agerar som leasegivare klassificeras varje leasingavtal som antingen operationell eller finansiell leasing. Ett leasingavtal klassificeras som finansiell leasing om det i allt väsentligt överför ekonomiska risker och fördelar som är förknippade med ägandet av den underliggande tillgången. Alla andra leasingavtal klassificeras som operationell leasing.

Koncernen tillämpar i synnerhet bedömningar för att fastställa långsiktiga IRU-avtal (Indefeasible Right of Use). Såvida inte leasingperioden omfattar större delen av den underliggande fiberns ekonomiska livslängd och/eller äganderätten till fibern

överförs, bedömer koncernen generellt sådana leasingavtal som operationella.

Vidareuthyrning där koncernen är vidareuthyrare betraktas som finansiella leasingavtal när huvudleasingavtalet och underhyresavtalet har motsvarande eller liknande leasingvillkor.

Se Not 10 för en specifikation av koncernens operationella och finansiella leasingavtal.

2.4 INTÅKTER FRÅN AVTAL MED KUNDER

Vad gäller IFRS 15 intäkter från avtal med kunder gör koncernen följande väsentliga bedömningar:

Identifiering av prestationsåtgärderna – anslutningsavgifter

I många av koncernens intäktsavtal betalar kunden en förskottsavgift när avtalet ingås. Denna förskottsavgift kan vara kopplad till initeringen eller upprättandet av den anslutning som ska användas för att leverera sammankopplade framtida

internet- och fibertjänster. När äganderätten överförs till kunden och när det finns ett tydligt mellan anslutningen och de efterföljande tjänsterna sådana anslutningsavgifter inte utgör ett skattensåtagande. Därför redovisas eventuella anslutningsavgifter över tid tillsammans med kommande tjänster. För ytterligare information

Koncernen gör följande väsentliga uppskattningar vid bedömningen av sina intäkter:

Uppskattad kundretention, redovisning av er och avskrivning av provisioner

Koncernen redovisar anslutningsavgifter och aktiverade säljprovisioner över livslängden när sådana avgifter erfarligen/erläggs. Denna tidsperiod beräknas på grundval av fall och uppdateras årligen av koncernen.

NOT 3 - INTÅKTER

Koncernen tillhandahåller fiberbaserad datakommunikation till hushållen, företag, operatörer och offentlig sektor i bland annat Sverige, Norge, Danmark och Tyskland. Koncernen erbjuder ett brett utbud av tjänster och har en väsentlig täckning på sina primära marknader.

Delar av koncernens intäkter härrör sig från intäkter från svarfiber och dedikerad nätverkskapacitet, inklusive dedikerat datacenterutrymme/samlokalisering, som redovisas som operationell leasing i enlighet med IFRS 16. Operationella leasingintäkter redovisas som intäkter i koncernens resultaträkning. Uppdelningen av intäkterna presenteras nedan, med hänvisning till Not 10 för ytterligare information om operationella leasingavtal.

SEK 000'

Intäkter från operationella leasingavtal	2021
	740,293
Intäkter från avtal med kunder	5,269,036
Summa intäkter	6,009,329

Intäkter från operationella leasingavtal redovisas över tid i enlighet med IFRS 16 och ingår i tabellen ovan. För mer operationella leasingavtal, se Not 10.

3.1 UPPDELADE INTÅKTER

Koncernens redovisade intäkter kan delas upp i intäkter från avtal med kunder och operationella leasingavtal enligt följande:

NOT 3 - INTÄKTER FORTS.

Nedan följer en uppdelning av koncernens intäkter från avtal med kunder:

Intäkter per affärsområde och geografiskt område 2020

SEK 000'	Norge	Sverige*	Danmark**	Totalt
B2B	1,495,248	1,156,885	1,777,154	4,429,287
B2C	343,600	1,133,151	-	1,476,751
summa intäkter	1,838,848	2,290,036	1,777,154	5,905,038

*Inkluderar Finland och det norska dotterbolaget IP-Only Networks AS

**Inkluderar tyska företag

Intäkter per affärsområde och geografiskt område 2021

SEK 000'	Norge	Sverige*	Danmark**	Totalt
B2B	1,459,562	1,150,273	1,705,297	4,315,132
B2C	382,463	1,306,925	4,808	1,694,196
summa intäkter	1,842,026	2,457,198	1,710,105	6,009,329

3.2 TIDPUNKT FÖR INTÄKTSREDOVISNING

Tidpunkten för redovisning av huvuddelen av koncernens intäkter styrs av reglerna i IFRS 15. Kärnprincipen i IFRS 15 är att intäkter redovisas till ett belopp som speglar den ersättning som koncernen förväntar sig att ha rätt till i utbyte mot varor eller tjänster. Intäktsredovisningskoncepten i IFRS 15 illustreras ofta med en fermestegsmodell: Identifiera avtalet och prestationsåtaganden samt fastställt transaktionspris, fördelning av transaktionspris och lämplig tidpunkt för intäktsredovisning.

Intäkter som kan hänföras till prestationsåtagandet ska redovisas antingen över tid (definieradsom kundrelationens förväntade livslängd) eller vid en viss tidpunkt.

SEK 000'	2021	2020
Varor och tjänster som överförs vid en tidpunkt	781,351	871,115
Varor och tjänster som överförs över tid	5,227,979	5,033,924
Intäkter	6,009,329	5,905,038

Koncernen uppfyller ett prestationsåtagande över tid om något av följande kriterier uppfylls:

- Kunden erhåller och konsumerar nyttan i takt med att koncernen presterar.
- Koncernens prestation skapar eller förbättrar en tillgång som kunden kontrollerar när tillgången skapas eller förbättras.
- Koncernens prestationer skapar inte en tillgång som har en alternativ användning för koncernen och har en verkställbar rätt till betalning för hittills utförda prestationer.

Om inget av ovanstående kriterier uppfylls anses kontrollen överföras vid en tidpunkt, d.v.s. när varorna/tjänsterna levereras till kunden.

3.3 DISTINKTA VAROR ELLER TJÄNSTER I KOMBINERADE ÅTAGANDEN

När varor eller tjänster tillhandahålls i en paketlösning bedömer koncernen om kunden kan använda varan och tjänsten enskilt som den är eller tillsammans med andra lättillgängliga resurser (d.v.s. varan eller tjänsten är distinkt till sin karaktär), och om löftet om att överföra varan eller tjänsten till kunden är separat identifierbar från övriga löften i avtalet.

När ett avtal innehåller ett löfte om att överföra varor eller tjänster som är distinkta i avtalsomhänget fördelar koncernen transaktionspriset till varje distinkt prestationsåtagande på grundval av dess fristående återförsäljningspris.

3.4 Prestationsåtaganden

Informationen nedan avser de "intäkter från avtal med kunder" som presenteras ovan.

Återkommande tjänster och abonnemangsgifter

Majoriteten av koncernens intäkter på såväl B2B- som B2C-marknaden är återkommande och genereras från löpande

tjänsteavtal och abonnemangsgifter. Efter utfyllandet av prestationsåtagandet och kundförbrukning sker samtidigt uppfylls kriterier för fakturering, månadsvis och kvartalsvis, med 13–30 dagar.

Installations- och anslutningsavgifter

icke återbetalningsbara försöksbetalningsinstallations- och anslutningsaktiviteter har avgöra om de representerar separata prestationer i enlighet med IFRS 15. Koncernen har dragit dessa aktiviteter inte ger kunden en ökad nytta som erhålls från de löpande tjänsterna och utgör separata prestationsåtaganden. Dessa åtaganden omfattas av försöksbetalningsavgifter och redovisas över tid. När försöksbetalning till ett lägre pris och detta utgör en väsentlig del av intäkterna över kundrelationens förväntade livslängd, baserat på historiskt kundbortfalls- och återförings- och redovisas som avtalskullor vidare i Not 16.

Övriga intäktsgenererande tjänster

Koncernintäkter som redovisas vid en tidpunkt avsevärt över tid för olika engångsleveranser, såsom tilläggsfjäntjänster, omfakturerings- och uppkomstavgifter. När sådana tjänster kan köpas separat har ett nära samband med de varor/tjänster som redovisas vid en tidpunkt. Om inget av ovanstående kriterier uppfylls, redovisning över tid uppfylls.



NOT 3 - INTÄKTER FORTS.

Transaktionspriset fördelat på återstående prestationsåtgången (ej uppfyllda eller delvis uppfyllda) per den 31 december anges nedan. Som praktisk lösning baseras siffrorna på den årliga portföljen av relevanta historiska intäkter linjärt upplupna under prestationsåtgåndets förväntade återstående löptid:

Tidpunkt för intäktersredovisning	2021	2020
Inom ett år vid en tidpunkt	1,589,895	1,508,302
Efter det första årets över tid	1,168,755	601,226
Intäkter	2,758,650	2,109,529

De uppskjutna intäkter som förväntas redovisas efter det första året hänför sig huvudsakligen till långtidsabonnemang på tjänster. Installationsavgifter nära kopplade till tillhandahållandet av tjänster som utförs över tid redovisas över samma period. Återstående prestationsåtgången förväntas redovisas inom ett år.

3.5 KOSTNADER FÖR ATT ERHÅLLA ETT
GlobalConnect betalar provision och bonus till försäljningsagenter och den interna säljarkåren i enlighet med IFRS 15 redovisas tillkommande för att anskaffa avtal som en tillgång och skattemässigt baserat på avtalets uppfyllande. GlobalConnect provisioner och bonusar som betalas till externa säljarkåren och den interna säljarkåren som en tillgång. Avskrivning sker jämnt under det anskaffade avtalens löptid. Mer information ges i Not 16.

NOT 4 - ÖVRIGA INTÄKTER.

	2021	2020
Övriga rörelseintäkter	121,603	6,036
Övriga intäkter	34,676	57,837
Vinst från försäljning av materiella anläggningstillgångar	10,823	74,325
Övriga hyresintäkter	167,102	158,198
Summa övriga rörelseintäkter	167,102	158,198

Statliga bidrag och subventioner

Koncernen är berättigad till statliga bidrag för utbyggnad av fibernät. Under räkenskapsåret 2021 erhöll koncernen bidrag och subventioner relaterade till utbyggnaden av nya fibernät, för räkenskapsåret 2020 var motvarande bidrag baserat på avtalets uppfyllande. GlobalConnect bidrag och subventioner redovisas som övriga intäkter samma takt som fibernätets ekonomiska livslängd.

Övriga intäkter ovan inkluderar bidrag och subventioner och vinster från försäljning (eller finansiell leasing) av anläggningstillgångar. Övriga hyresintäkter som presenteras ovan avser främst kontor. Se Not 10 för information om leasing.



NOT 5 - ERÄTTNINGAR TILL ANSTÄLLDA

Erättningar till anställda	2021	2020
Löner	1,357,794	1,337,570
Sociala avgifter	250,012	235,809
Pensionsförpliktelser	85,969	63,777
Övriga personalutgifter	20,142	44,209
Summa ersättningar till anställda	1,713,917	1,681,365

Befattning	Styrelsearvode/lön	Pensionskostnad	Övriga ersättningar	Summa
Styrelsen	3,616	-	-	3,616
Verkställande direktör	8,320	499	4,692	13,511
Summa ersättningar till anställda	11,936	499	4,692	17,127

Full time employees (FTEs) 2020	Män	
	Kvinnor	Totalt
Norge	85	433
Sverige*	195	716
Danmark**	120	567

Full time employees (FTEs) 2021	Male	
	Female	Total
Norge	88	417
Sverige*	184	677
Danmark**	146	629

* Inkluderar Finland
** Inkluderar Tyskland

Ersättningar till ledande befattningshavare

Verkställande direktören får sin ersättning via koncernens operativa enheter. Styrelsearvoden beslutas vid årsstämman och uppgick 2021 till kSEK 3,616 (2020: 4,604). Det finns inga lån eller garantier till styrelseledamöter, ledningsgrupp eller anställda eller deras närtstående.

Långsiktig incitamentsplan

Inom koncernen har ett långsiktigt incitamentsprogram (LTIP) upprättats. Moderbolaget Nordic Connectivity AB har skyldighet att göra kontantbetalningar till de anställda. De anställda är anställda i olika dotterbolag och dotterbolagen har ingen skyldighet att reglera transaktionen. Eftersom moderbolaget Nordic Connectivity AB har en skyldighet att reglera transaktionen med de anställda och ersättningen är kontant, mäter moderbolaget sin skyldighet som en kontantavvecklad aktiebaserad betalningstransaktion dvs en skuld redovisas till ett belopp som motsvarar det verkliga värdet av kontanta vräkningstransaktionen, med en motsvarande post i investering i dotterföretag (som kapitaltillskott). År 2021 redovisas kostnader relaterade till LTIP på kSEK 41,543 (2020: kSEK 46,471).

Pension

De norska företagen i koncernen är skyldiga att upprätthålla ett tjänstepensionssystem enligt den norska lagen om obligatorisk tjänstepension. Koncernens pensionssystem uppfyller dessa krav.

Avgiftbestämda pensionsplaner

Majoriteten av koncernens anställda omfattas av avgiftbestämda pensionsplaner. Avgifter till dessa som pensionsutgifter för den period de avser kostnaden hänförlig till koncernens avgiftstäckningskostnader under 2021 (2020: mSEK 63.8).

Förmånsbestämda pensionsplaner

För vissa tidigare anställda har koncernen omfattas av förmånsbestämda pensionsplaner. Dessa förmånsbestämda pensionsplaner är överfinansierade med totala pensionsutgifter på kSEK 5,063 per den 31 december 2021. I dessa planer ingår pensionspremier från pensionsfonder. Koncernen har uppfattning att de risker som är förknippade med förmånsbestämda planer inte är väsentliga för koncernen. För december 2021 uppgick de totala pensionskostnaderna till kSEK 23,932 (2020: kSEK 23,122) och (2020: kSEK 17,824).



NOT 6 - RÖRELSEKOSTNADER

Övriga rörelsekostnader	2021	2020
Leasingavgifter	10, 298	22, 002
Röriga lokalkostnader, inkl. elkostnader	27, 095	30, 348
IT-kostnader	126, 667	125, 521
Marknadsföring och distributionskostnader	84, 682	74, 690
Kostnader för konsulttjänster	368, 639	326, 324
Övriga rörelsekostnader	-335, 581	-179, 331
Summa övriga rörelsekostnader	281, 801	399, 554

Leasingavgifter:

Leasingavgifter ovan ingår avgifter för korttidsleasing, leasingavgifter förknippade med tillgångar av ringa värde och röriga leasingavgifter som inte ingår i den beräknade leasingkulden i rapporten över finansiell ställning. Se Not 10 för mer information om koncernens leasingkulder.

Balanserade utvecklingsutgifter

Under "Övriga rörelsekostnader" ovan ingår en kostnadsreduktion på kSEK 526.2 (2020: kSEK 372.3) hänförlig till balanserade utgifter för utvecklingsprojekt 2021, inklusive både utvecklingskostnader och direkta kostnader för projekt som rör anläggningstillgångar. För ytterligare information om utvecklingsprojekt, se Not 11.

Arvode till revisorerna - EY	2021	2020
Revisionsuppdrag	12, 900	14, 099
Skatterådgivning	309	307
Andra rådgivningstjänster	120	848
Summa ersättning till revisorerna (exkl. moms)	13, 328	15, 254

NOT 7 - FINANSIELLA INTÄKTER OCH KOSTNADER

Finansiella intäkter och finansiella kostnader	2021
Finansiella intäkter	361, 276
Valutakursvinster	84, 171
Vinst på finansiella instrument som värderas till verkligt värde via resultaträkningen	4, 394
Räntointäkter	1, 614
Summa finansiella intäkter	451, 455

Finansiella kostnader

Förluster på finansiella instrument som värderas till verkligt värde via resultaträkningen

Valutakursförluster

Räntekostnader upplåning

Räntekostnader för leasingkulder

Upplupet anskaffningsvärde på räntebärande skulder

Avveckling av diskontering och förändring av diskonteringsränta

Övriga finansiella kostnader

Summa finansiella kostnader

	64, 937
	316, 614
	1, 284, 833
	57, 597
	-
	-
	1, 929
Summa finansiella kostnader	1, 725, 911

Räntintäkter och räntekostnader

Räntintäkter avser främst räntintäkter på banktillgodo/havanden, medan räntekostnader främst avser räntekostnader för extern finansiering som värderas och klassificeras till upplupet anskaffningsvärde i rapporten över finansiell ställning. Räntekostnader på leasingkulder hänförlig till koncernens leasingavtal som redovisas i balansräkningen. För ytterligare upplysningar, se Not 10.1.

Derivatinstrument

Vinster och förluster som beräknas och klassificeras som värde via resultatet avser räntederivat som säkring (ej säkringsredovisning) av ränteriskkoncernens räntebärande skulder för ytterligare se Not 14.6.



NOT 8 - SKATTER

AKTUELL INKOMSTSKATT:	2021	2020
Inkomstskatt	1,722	4,407
Justering för uppskjuten inkomstskatt	8,401	1,954
Förändring av uppskjuten skatteskulder/uppskjutna skattefordringar	-28,744	99,695
Valutaeffekter	-117,174	-171,647
Summa kostnader för inkomstskatt	-135,795	-65,591
Årets totala skatter på koncernnivå:		
Svenska företag	59,688	-1,241
Utländska företag	-195,483	-64,350
Årets totala skatter	-135,795	-65,591

AKTUELLA SKATTESKULDER BESTÅR AV:

	31.12.2021	31.12.2020
Årets inkomstskatter	1,722	4,407
- som betalats under räkenskapsåret	-	-
- hänförligt till tidigare år	-760	-
- skatt på koncernbidrag från dotterbolag	-	-
Aktuell skatteskuld 31 december	956	4,470

UPPSKJUTNA SKATTER:

	31.12.2021
<i>Temporära skillnader:</i>	
Anläggningstillgångar	2,932,998
Immateriella tillgångar	7,574,860
Övriga aktuella tillgångar	17,481
Skulder	109,580
Andra skillnader	44,293
Valutaeffekter	70,443
Summa temporära skillnader	10,579,211

Outnyttjade förluster (inklusive skattelättnader)

-2,025,091

Summa temporära skillnader och oanvända förluster

8,554,120

Temporära skillnader som inte ingår i beräkningen av uppskjutna skattefordringar

-

Uppskjutna skatteskulder som inte ingår i beräkningen av uppskjutna

304,700

Beräkningsgrund för uppskjuten skatteskulder/ skattefordringar

8,958,730

Total uppskjuten skatter/skattefordringar

2,029,766

Redovisad uppskjuten skatter, brutto

2,029,766

Valutaeffekter

-

Totala uppskjuten skatter/ skattefordringar

2,029,766

Koncernens uppskjutna skattefordringar granskas avseende nedskrivningsbehov. Uppskjutna skattefordringar som härrör från uppskjutna skatteförluster förväntas kvittas mot skattepliktig inkomst inom 7 till 10 år



NOT 8 - SKATTER FORTS.

	2021	2020
AVSTÄMNING AV UPPSKJUTNA SKATTESKULDER, NETTO		
Per den 1 januari	2, 144, 855	-
Skatteskuld under perioden som redovisas i resultaträkningen	-28, 744	99, 695
Skatteskuld under perioden redovisad i övrigt totalresultat	-	-
Valutakursdifferens	-86, 645	592, 227
Uppskjutna skatter som förvärvats i rörelseförvärv	-	1, 452, 929
Per den 31 december	2, 029, 466	2, 144, 851

Koncernens verksamhet är skatteskyldig i flera olika jurisdiktioner. Skattesatserna för lagstadgad inkomstskatt va och 30 % vilket medför att det föreligger en skillnad mellan Sveriges lagstadgade inkomstskattesats och den gen sats som är tillämplig för koncernen. Per den 1 januari 2021 sänktes skattesatsen i Sverige från 21,4% till 20,6%. Sä lande för räkenskapsåret 2021. En avstämning av skillnaderna mellan teoretisk skatteskuld under den skattesat Sverige och faktisk skatteskuld presenteras nedan:

	2021
AVSTÄMNING AV INKOMSTSKATT	
Resultat före skatt	-1, 258, 127
Skatteskulder (lokal skattesats 20,6 %)	-259, 174
Permanenta skillnader	22, 247
Effekter av ej redovisade uppskjutna skattefordringar	-
Effekter av förändringar i skattesatsen	19, 065
Effekter av andra länders skattesatser	-
Skatteskulder (lokal skattesats)	-
Effekter av växelkurser	82, 068
Redovisad kostnad för inkomstskatt	-135, 794
Effektiv skattesats	10, 8%

	2021
Skatteskuld/-avdrag för poster i övrigt totalresultat:	
Valutakursdifferens	-
Öther comprehensive income	-

NOT 9 - ANLÄGGNINGSTILLGÅNGAR

SEK 000'	Ägda telekom nätverk	Telekom- Nätverk under byggnation under construction	Driftsutrustning	Summa	SEK 000'	Ägda telekom nätverk	Telekom- Nätverk under byggnation under construction	Driftsutrustning	Summa
Anskaffningsvärde 01.01.2020	22,424,067	5,637,879	1,235,148	29,297,095	Anskaffningsvärde 01.01.2021	25,056,101	6,920,156	1,582,557	33,558,815
Ökning genom rörelseförvärv	73,050	14,460	314	87,824	Ökning genom rörelseförvärv	1,707,005	3,452,016	9,210	5,161,031
Inköp	411,352	4,016,492	234,271	4,662,116	Inköp	-179,587	-162,923	-18,096	-359,506
Avyttringar	-91	-	-154,569	-154,660	Avyttringar	513,130	40,396	50,075	563,501
Valutakursdifferenser	-559,333	220,588	20,291	-318,454	Valutakursdifferenser	816,445	-1,639,393	476,444	653,496
Omklassificeringar	2,707,054	-2,969,263	247,102	-15,107	Omklassificeringar	27,913,096	8,610,252	2,100,191	38,633,539
Anskaffningsvärde 31.12.2020	25,056,101	6,920,156	1,582,557	33,558,815	Anskaffningsvärde 31.12.2021	27,913,096	8,610,252	2,100,191	38,633,539
Akkumulerade avskrivningar 01.01.2020	1,042,632	8,499	267,739	1,318,869	Akkumulerade avskrivningar 01.01.2021	2,017,905	211,015	144,172	2,373,092
Årets avskrivningar	1,083,184	-	322,608	1,405,792	Årets avskrivningar	1,316,333	-	32,066	1,348,399
Årets nedskrivningar	6,733	-	-	6,733	Årets nedskrivningar	9,964	-	-	9,964
Avyttringar	-	-	-49,429	-49,429	Avyttringar	-187,080	-	16,189	-170,891
Valutakursdifferenser	-114,326	202,516	2,864	91,053	Valutakursdifferenser	317,973	1,133	1,442	320,548
Omklassificeringar	-318	-	392	74	Omklassificeringar	3,475,093	212,148	33,491	3,720,732
Akkumulerade avskrivningar 31.12.2020	2,017,905	211,516	544,172	2,773,592	Akkumulerade avskrivningar 31.12.2021	3,475,093	212,148	33,491	3,720,732
Redovisat värde 31.12.2020	23,038,197	6,709,141	1,038,385	30,785,723	Redovisat värde 31.12.2021	24,438,002	8,398,104	1,666,700	34,502,806
Ekonomisk livslängd (år)	5-40	N/A	3-10		Ekonomisk livslängd (år)	5-40	N/A	3-10	
Avskrivningsmetod	Linjärt metod	Ingen avskrivning	Linjärt metod		Avskrivningsmetod	Linjärt metod	Ingen avskrivning	Linjärt metod	

9.2 BEDÖMNING AV NEDSKRIVNINGSBEHOV NEDSKRIVNINGAR

Koncernens anläggningstillgångar har prövats för indikatorer på nedskrivningsbehov den 31 december 2021 och en nedskrivning har gjorts av nätverksutrustningens redovisade värde.



NOT 10 - LEASINGAVTAL

10.1 KONCERNEN SOM LEASETAGARE

NYTTJANDERÄTTER:

SEK 000'	Telekommätverk	Fastigheter	Driftsutrustning	Summa
Anskaffningsvärde 01.01.2020	3,062,296	189,057	418,509	3,669,862
Ökning genom rörelseförvärv	-	-	-	-
Ökning av nyttjanderätter	877,477	6,466	75,699	959,642
Justeringar	-555,081	-	-83,758	-638,838
Avyttringar	-53,720	-	-	-53,720
Valutakursdifferenser	-301,739	-	-2,148	-303,887
Anskaffningsvärde 31.12.2020	3,029,233	195,523	408,302	3,633,059
Akkumulerade avskrivningar 01.01.2020	370,460	41,238	13,661	425,359
Avskrivning av nyttjanderätter	535,105	28,926	76,461	640,492
Avyttringar	-451,578	-	-83,758	-535,336
Överföringar och omklassificeringar	-	-	-	-
Valutakursdifferenser	-	-	-	-
Akkumulerade avskrivningar 31.12.2020	453,987	70,164	6,364	530,515

Redovisat belopp för nyttjanderätter 31.12.2020 2,575,246 125,360 401,938 3,102,544

Leasingperiod 3-15 år 1-10 år 3-7 år
 Avskrivningsmetod Linjärt metod Linjärt metod Linjärt metod

NYTTJANDERÄTTER:

SEK 000'	Telekommätverk	Fastigheter	Driftsutrustning
Anskaffningsvärde 01.01.2021	3,029,233	195,523	408,302
Ökning genom rörelseförvärv	-	-	-
Ökning av nyttjanderätter	346,383	32,066	99,957
Avyttringar	-99,842	-4,396	-11,435
Justeringar	107,917	-	-
Valutakursdifferenser	110,343	26,881	1,325
Anskaffningsvärde 31.12.2021	3,494,034	250,074	498,150
Akkumulerade avskrivningar 01.01.2021	453,987	70,164	6,364
Avskrivning av nyttjanderätter	567,541	78,311	59,970
Avyttringar	-99,842	-4,396	-11,139
Överföringar och omklassificeringar	-4,220	-20,009	-
Valutakursdifferenser	35,976	4,150	-
Akkumulerade avskrivningar 31.12.2021	953,442	128,220	55,196

Redovisat belopp för nyttjanderätter 31.12.2021 2,540,592 121,854 42,954

Leasingperiod 3-7 år 1-10 år
 Avskrivningsmetod Linjärt metod Linjärt metod



NOT 10 - LEASINGAVTAL FORTS.**10.2 NYTTJANDERÄTTER I TELEKOMNÄTVERK**

Telekommunikationsnät avser fremst leasad fiber og tekniska utrymmen kopplade till nätverksamheten.

10.3 NYTTJANDERÄTTER AVSEENDEFÄSTIGHETER

Nyttjanderätter avseende fastigheter avser hyrda kontorslokaler. Beräkningen av leasingkulld och nyttjanderätt på transaktionsdagen grundas på återstående avtalsperiod, inklusive korttidsleasing under mindre än 12 månader, såvida inte leasingavtalet har avslutats.

10.4 NYTTJANDERÄTTER AVSEENDE DRIFTSUTRUSTNING

Nyttjanderätter avseende driftutrustning avser huvudsakligen leasing av teknisk utrustning. Majoriteten av dessa leasingavtal var redan klassificerade som finansiell leasing i lokala GAAP-konton.

10.5 LEASINGAVTAL SOM REDOVISAS I ÖVRIGA RÖRELSEKOSTNADER

De leasingavgifter under perioden som är hänförliga till kortfristiga leasingavtal, tillgångar med ringa värde och rörliga leasingavgifter ingår i övriga rörelsekostnader med KSEK 2,027 (2020: KSEK 3,049) i rapporten över totalresultat och avgifterna presenteras i koncernens operativa verksamhet i rapporten över kassaflöden.

LEASINGSKULDER:

Sammanfattning av leasingkulder i de finansiella rapporterna	Totalt
Per 01.01.2020	3,043,038
Nya hyresavtal som redovisas under året	1,348,877
Avyttringar	-638,838
Betalning av kapitalbelopp för leasingkulder	-784,792
Räntekostnader för leasingkulder	122,624
Omprövning av diskonteringsräntan för tidigare leasingavtal	9,575
Valutakursdifferenser	-21,386
Summa leasingkulder per 31.12.2020	3,079,100
Kortfristiga leasingkulder i rapporten över finansiell ställning	593,167
Långfristiga leasingkulder i rapporten över finansiell ställning	2,485,933

LEASINGSKULDER:**Sammanfattning av leasingkulder i de finansiella rapporterna**

Per 01.01.2021

Nya hyresavtal som redovisas under året

Betalning av kapitalbelopp för leasingkulder

Räntekostnader för leasingkulder

Justeringar

Omprövning av diskonteringsräntan för tidigare leasingavtal

Valutakursdifferenser

Summa leasingkulder per 31.12.2021

Kortfristiga leasingkulder i rapporten över finansiell ställning

Långfristiga leasingkulder i rapporten över finansiell ställning

I tillägg till de leasingkulder som anges ovan har koncernen åtagit sig att betala rörliga leasingavgifter för sina kortfristiga leasingavtal som redovisas i rapporten över finansiell ställning för Danmark och Danmark och ingår inte i redovisade leasingkulder.

Koncernen har ingen annan väsentlig exponering i relation till sina leasingavtal som föranleder vidare upplysning



NOT 10 - LEASINGAVTAL FORTS.**10.6 OPERATIONELLA LEASINGAVTAL**

Som næmmts i Not 3 redovisas GlobalConnect's intäkter från svartfiber och dedikerad nätverkskapacitet, inklusive dedikerat datacenterutrymme/samlokalisering, som operationell leasing i enlighet med IFRS 16. Många av dessa avtal har generellt en icke uppsägningsbar avtalsperiod på mellan 1 och 3 år. Koncernen har klassificerat dessa som operationell leasing eftersom de i allt väsentligt inte överför de ekonomiska risker och fördelar som är förknippade med ägandet till motparten.

Vidareuthyrning:

Koncernen vidareuthyr delar av sina kontorslokaler, vilket klassificeras som operationell leasing. Avtal har dessutom ingåtts för korttidsvidareuthyrning av viss av koncernens utrustning.

Koncernens leasingintäkter från operationell leasing och vidareuthyrning anges i tabellen nedan:

	2021	2020
Leasingintäkter från operationella leasingavtal		
Leasingintäkter från anläggningstillgångar	740,293	738,467
Summa intäkter från operationella leasingavtal (intäkter)	740,293	738,467
Intäkter från vidareuthyrning av nyttjanderätt	10,823	74,325
Summa intäkter inklusive intäkter från vidareuthyrning	751,115	812,792

NOT 11 - IMMATERIELLA TILLGÅNGAR

SEK 000*	Software och teknologi	Kundrelationer	Övriga immateriella tillgångar
Anskaffningsvärde 01.01.2020	376,655	2,459,672	366,110
Inköp	226,943	-	10,322
Omklassificeringar	316	-	22,222
Valutakursdifferenser	-138,675	32,159	-39,539
Anskaffningsvärde 31.12.2020	465,239	2,491,831	359,122
Akkumulerade avskrivningar 01.01.2020	139,109	351,617	57,134
Årets avskrivningar	102,037	244,590	34,209
Valutakursdifferenser	92,916	8,446	9
Akkumulerade avskrivningar 31.12.2020	334,062	604,652	92,152
Redovisat värde 31.12.2020	131,177	1,887,178	266,970



NOT 11 - IMMATERIELLA TILLGÅNGAR FORTS.

SEK 000*	Software och teknologi	Kundrelationer	Övriga immateriella tillgångar	Totalt
Anskaffningsvärde 01.01.2021	465,239	2,491,831	359,287	3,316,357
Inköp	368,348	-	-	368,348
Omklassificeringar	-125,184	-	-	-125,184
Valutakursdifferenser	65,027	301,395	55	366,476
Anskaffningsvärde 31.12.2021	773,430	2,793,225	359,342	3,925,998
Akkumulerade avskrivningar 01.01.2021	334,062	604,652	92,396	1,031,111
Årets avskrivningar	107,253	249,324	13,942	370,519
Valutakursdifferenser	-52,566	-4,428	20	-56,974
Akkumulerade avskrivningar 31.12.2021	388,750	849,549	106,357	1,344,656
Redovisat värde 31.12.2021	384,680	1,943,677	252,985	2,581,342

11.1 MJUKVAROR OCH TEKNOLOGI

Mjukvaror och teknik avser nätverkssystem och IT-system. Koncernen genomgår en ständig utveckling för att möta ökade krav på datatransparens från användare, ledning och ägare, och bidrar redan till optimering av administrativa rutiner, förbättring av data och kostnadsbesparingar.

11.2 KUNDRELATIONER

Avseende transaktionerna 2018 och 2019 har övervärdet tilldelats kundrelationer. Externa konsulter utförde analysen för 2018 års transaktioner enligt branschpraxis. Intern personal har genomfört analysen för 2020. De tilldelade övervärdena skrivs av över tio år.

11.3 ÖVRIGA IMMATERIELLA TILLGÅNGAR

Övriga immateriella tillgångar avser förmåliga leverantörsavtal, som skrivs av över den återstående avtalstiden på 9 år, samt utvecklingsprojekt.

11.4 NEDSKRIVNING

Koncernens immateriella tillgångar har granskats med avseende på nedskrivningsindikatorer per 31 december 2021 och ingen avsättning för nedskrivningar har redovisats vid årsskiftet 2021. Se Not 1 för koncernens redovisningsprinciper för nedskrivning av immateriella tillgångar och Not 12 för upplysningar om nedskrivningsbehov för goodwill och immateriella tillgångar med obegränsad livslängd.

11.5 FORSKNINGS- OCH UTVECKLINGSKOSTNADER
Kostnadsförda forsknings- och utvecklingskostnader för utvecklingskostnader som forsknings- och utvecklingskostnader som kostnadsförs under den period de uppkommer de kostnadsförda forsknings- och utvecklingskostnader då de anses vara av betydlig storle

Aktiverade utvecklingskostnader:

Koncernen aktiverar vissa utvecklingskostnader för ERP-system, CRM-system och internt genererade kostnader anges tillsammans med till dessa kostnader som injukvara och till en kostnadsminskning av ersättning till ar rörelsekostnader.



NOT 12 - GOODWILL

	2021	2020
Brutto 01.01	10,615,914	11,055,762
Valutakursdifferenser	245,592	-439,848
Brutto 31.12	10,861,506	10,615,914
Akkumulerade nedskrivningar 01.01	-	-
Årets nedskrivningar	-	-
Valutakursdifferenser	-	-
Akkumulerade nedskrivningar 31.12	-	-
Redovisat belopp 31.12	10,861,506	10,615,914

12.1 PRÖVNING AV NEDSKRIVNINGSBEHÖV AV GOODWILL OCH IMMATERIELLA TILLGÅNGAR MED OBESTÄMBAR EKONOMISK LIVSLÄNGD

Se Not 1 för information om koncernens redovisningspolicy för nedskrivning av immateriella tillgångar.

Återvinningsvärdet grundas på nyttjandevärdet.

Nyttjandevärdet beräknas baserat på budgetberäkningen 2022 och affärsplanen för 2023 och framåt per kassagenererande enhet. Efter 2023 har ledningen beräknat kassaflödet för perioder 2023-2027. Kassagenererande enheter är Danmark, Norge och Sverige. Budgetprocessen är en detaljerad och grundlig process som börjar nedifrån med godkännandenivåer på varje nivå inom koncernen. Nedan anges väsentliga antaganden för bedömningen av nyttjandevärdet.

Beräkningen av nyttjandevärde för den kassagenererande enheten är mycket känslig för följande antaganden:

- Intäkttillväxt
- Kassaflödesmarginal (före skatt)
- Diskonteringsränta före skatt
- Slutlig tillväxttakt

Intäkttillväxt

Förväntad tillväxt av rörelseintäkter grundas på branschens förväntade höga tillväxttakt och GlobalConnects marknadsandel. Tillväxtprognosen baseras på ledningens förväntningar på framtida marknadsförhållanden, inklusive tillkommande nya aktörer på marknaden.

Kassaflödesmarginal (före skatt)

Kassaflödesmarginalen fastställs genom en analys av historiska nivåer före skatt, justerade för förväntade förändringar av materialkostnader, ersättningar till anställda, övriga utgifter, investeringar och förändringar av rörelsekapital.

Diskonteringsränta före skatt

Diskonteringsräntan speglar aktuell marknadskassagenererande enhetens specifika risker och diskonteringsränta före skatt beräknas baserat på ett riskjusterat kostnad (WACC).

Slutlig tillväxttakt

Slutlig tillväxttakt är den beräknade långsiktiga ekonomiska verksamheten bedrivs, ansett för globala inflationsmål. De väsentliga antagandena för bedömningen av återvinningsvärdet (KGE) anges nedan.

KGE	Danmark**
Bokfört värde goodwill	3,851,062
Årlig försäljningstillväxt under prognosperioden	1.6%
Slutlig tillväxttakt	2.5%
Diskonteringsränta efter skatt	4.95%

*Inkluderar Finland och det norska dotterbolaget Networks AS
**Inkluderar tyska företag

Återvinningsvärdet för den kassagenererande enheten är högre än motsvarande redovisningsvärde och redovisas under perioden. Det förväntade kassaflödet för kassagenererande enhet inkluderar goodwill och tillgångar, tillsammans med övriga anläggningstillgångar och netto rörelsekapital minus uppskjuten goodwill. Ledningen anser att tillväxten är rimlig av de väsentliga antaganden som gjorts och att redovisade värden för kassagenererande enheten överstiger motsvarande återvinningsvärde.

NOT 13 - ÖVRIGA ANLÄGGNINGSTILLGÅNGAR

	Not	31.12.2021	31.12.2020
Övriga anläggningstillgångar			
Investeringar i intresseföretag och andra innehav	19	1, 254	1, 147
Finansiella leasingfordringar		104, 640	116, 040
Spärrade medel		14, 463	13, 871
Avtalsutgifter	16	141, 008	105, 790
Pensionsfond	5	23, 932	4, 942
Övriga långfristiga fordringar		3, 783	-
Summa övriga anläggningstillgångar		289, 080	241, 790

NOT 14 - FINANSIELLA INSTRUMENT

14.1 ÖVERSIKT ÖVER FINANSIELLA INSTRUMENT

Redovisade belopp för koncernens finansiella tillgångar och skulder:

De redovisade beloppen för koncernens finansiella tillgångar och skulder anges brutto i tabellerna nedan såvida inte annat anges.

	2021
Finansiella tillgångar	2021
Finansiella tillgångar till verkligt värde via resultaträkningen	
Ränteswappar – NOK	35,107
Ränteswappar – SEK	40,820
Ränteswappar – DKK	11,882
Summa finansiella tillgångar till verkligt värde via resultaträkningen	87,410

Finansiella tillgångar	
Långfristiga derivatinstrument	-
Långfristiga finansiella tillgångar	144,289
Kundfordringar och andra omsättningstillgångar	2,103,286
Likvida medel	660,083
Summa finansiella tillgångar 31.12.2021	2,907,658



NOT 14 - FINANSIELLA INSTRUMENT FORTS.

	2021		2020	
	Verkligt värde	Redovisat värde	Verkligt värde	Redovisat värde
Kortfristiga finansiella skulder				
Finansiella skulder				
Övriga finansiella skulder				
Långfristiga kontrakt derivatinstrument	-	1,168,755	-	601,226
Kortfristiga kontrakt derivatinstrument	-	1,589,895	-	1,508,302
Övriga förpliktelser	-	829,274	-	775,901
Leverantörsskulder och andra skulder	-	2,588,900	-	2,116,892
Summa övriga finansiella tillgångar	-	6,176,824	-	5,005,512
Kortfristiga finansiella skulder				
Kortfristiga leasingkulder				
Kortfristiga räntebärande skulder				
Summa kortfristiga finansiella skulder 31.12.2021				
Långfristiga finansiella skulder				
Långfristiga leasingkulder				
Långfristiga räntebärande skulder				
Summa långfristiga finansiella skulder 31.12.2021				
Övriga finansiella skulder				
Derivatinstrument som inte är klassificerat som säkringsinstrument				

	2021		2020	
	Verkligt värde	Redovisat värde	Verkligt värde	Redovisat värde
Finansiella tillgångar				
Långfristiga derivatinstrument	87,410	87,410	87,410	-90,383
Finansiella anläggningstillgångar	144,289	144,289	144,289	136,001
Kundfordringar och andra omsättningstillgångar	2,103,286	2,103,286	2,103,286	1,827,920
Likvida medel	660,083	660,083	660,083	681,255
Summa	2,995,068	2,995,068	2,995,068	2,554,793
Finansiella skulder				
Räntebärande lån och upplåning	28,200,765	28,200,765	28,200,765	24,291,908
Övriga finansiella skulder	6,176,824	6,176,824	6,176,824	5,005,512
Summa	34,377,589	34,377,589	34,377,589	29,297,420

Koncernen har inga andra väsentliga finansiella tillgångar eller skulder med en verkställbar rätt till nettoavräkning som presenteras över finansiell ställning.



NOT 14 - FINANSIELLA INSTRUMENT FORTS.

14.2 RÅNTEBÄRANDE SKULDER

Förändringar i skulder som härrör från finansieringsverksamhet

Kortfristiga räntebärande lån och upplåning

Långfristiga räntebärande lån och upplåning

Summa skulder från finansieringsverksamheten

1 januari 2021

60,588

21,152,220

21,212,808

Kassaflöde

-46,001

3,626,156

3,580,155

Valutakursdifferenser

-

521,797

521,797

Övrigt

-

-232,338

-232,338

Koncernens balansräkning

I utgången av det andra kvartalet 2021 genomförde GlobalConnect Group en betydande refinansieringsprocess som har stärkt koncernens finansiella plattform och säkrat kapital för vidare expansion och tillväxt av fiberutbyggnaden i Norden och norra Europa för de kommande åren. Refinansieringsprocessen som slutfördes i juni, bekräftar företagets starka kompetens, förtroendet för företagets tillväxtplan, dess ägare och ledningsgruppen, men också industrins attraktivitet globalt. Koncernen erhöll stort intresse för den omfattande refinansieringen som presenterades för internationella intressenter och blev slutligen flera gånger övertecknad och involverade en stark grupp av nordiska och europeiska banker och globala institutioner.

De två tidigare, separata seniora lånefaciliteterna för svenska IP-Only och norsk-danska GlobalConnect ersätts genom en ny senior lånefacilitet om EUR 2,7 miljarder under GlobalConnect Group. Den nya seniora lånefaciliteten har en löptid på 7 år och är uppdelad i en Term Loan-facilitet EUR 1,950 miljoner, en Revolving Credit-facilitet EUR 150 miljoner och en Capex-facilitet EUR 600 miljoner. Koncernen kan komma att öka sitt långsiktiga låneengagemang genom andra inkrementella faciliteter enligt den nya seniora lånefaciliteten.

Bolagets tillgångar (materiella tillgångar, aktier, omsättningsstillgångar och kontanter) ställs som säkerhet till långivarna enligt låneavtalet (SFA).

14.2.1 CAPEX-FACILITET

Inom den nya seniora lånefaciliteten som refinansierades i juni 2021 har koncernen en Capex-facilitet EUR 600 miljoner, där EUR [58] miljoner utnyttjades i slutet av december 2021. Capex-faciliteten kommer att användas för att finansiera tillväxt och expansion för fiberutbyggnad i Norden och norra Europa de kommande åren.

14.2.2 KASSAKREDITER OCH REVOLVERINGSLICENSER

Utöver en Overdraft-facilitet (utskuren från Credit-faciliteten) EUR 40 miljoner vilken ska upprätthållas det löpande rörelsekapitalbehovet, har koncernen EUR 110 miljoner förväntade kortsiktiga krediter utnyttjad den 31 december 2021. Koncernen har också en Overdraft-facilitet and Revolving Credit-facilitet på EUR 100 miljoner som den kortsiktiga likviditeten genom andra inkr



NOT 14 - FINANSIELLA INSTRUMENT FORTS.

14.2.3 FINANSIELLA KRAV (COVENANTER)
 Koncernens prioriterade facilitetsavtal innehåller en specifik finansiell covenant avseende koncernens nettoskuldteckning. Koncernen strävar efter att säkerställa att den hela tiden uppfyller det finansiella kravet avseende koncernens prioriterade facilitetsavtal.

Nettoskuldteckning avser förhållandet mellan koncernens totala nettoskuld och koncernens EBITDA. Nettoskuld avser det sammanlagda utestående kapitalbeloppet för alla lån i koncernen (inklusive aktiverat värde av leasingkulder) minus koncernens sammanlagda likvida medel. EBITDA avser kon-

cernens resultat före avdrag för räntor, skatter, avskrivningar och nedskrivningar, justerat för specifika klausuler i facilitetsavtalet.

Det har inte förekommit brott mot några finansiella covenant avseende koncernens räntebärande skulder och upplåningar under innevarande eller föregående rapporteringsperiod.

Headroom på covenanten är 33%/34% for 33%/34% for Net Debt Cover JFA/SFA och 34%/30% for Interest Cover JFA/SFA.

14.4 LÖPTIDSANALYS FÖR FINANSIELLA SKULDER

Avtalsenliga odiskonterade kassaflöden från finansiella skulder presenteras nedan:

31.12.2020	Not	Mindre än 6 månader	Mellan 6 till 12 månader	Mellan 1 till 3 år	Mer än 3 år
Långfristiga leasingkulder	10	-	-	1,779,502	706,4
Långfristiga räntebärande skulder	14	-	-	-	21,152,2
Långfristiga derivatinstrument	17	-	-	87,192	-
Kortfristiga leasingkulder	10	-	593,167	-	-
Leverantörsskulder och andra skulder	18	1,365,001	-	-	-
Summa kassaflöden	-	1,365,001	593,167	1,866,694	21,858,6

14.3 LIKVIDA MEDEL

	31.12.2021	31.12.2020
Likvida medel	628,385	653,919
Banktillgodoavande	31,699	27,336
Spärrade banktillgodoavande	660,083	681,255
Summa likvida medel		

Banktillgodoavanden genererar ränteintäkter med rörlig ränta som baseras på dagliga bankräntor. Kortfristig inlåning sker under perioder som varierar mellan en dag och tre månader, beroende på koncernens omedelbara kassabehov, och genererar ränteintäkter enligt respektive kortfristig inlåningsränta. Bundna kontanter utgörs av avdragen löneskatt.

31.12.2021	Not	Mindre än 6 månader	Mellan 6 till 12 månader	Mellan 1 till 3 år	Mer än 3 år
Långfristiga leasingkulder	10	-	-	2,002,887	447,8
Långfristiga räntebärande skulder	14	-	-	-	25,067,8
Långfristiga derivatinstrument	17	-	-	-87,531	-
Kortfristiga leasingkulder	10	-	667,629	-	-
Leverantörsskulder och andra skulder	18	1,234,254	-	-	-
Summa kassaflöden	-	1,234,254	667,629	1,915,356	25,515,6



NOT 14 - FINANSIELLA INSTRUMENT FORTS.

14.6 FINANSIELL RISKHANTERING OCH KAPITALFÖRVALTNING

14.6.1 ÖVERSIKT

Koncernens huvudsakliga finansiella skulder som inte är derivat består av lån och upplåningar samt leverantörsskulder och övriga skulder. Huvudsyftet med dessa finansiella skulder är att finansiera koncernens verksamhet. Koncernens huvudsakliga finansiella tillgångar inkluderar kundfordringar, kontanter och kortfristiga insättningar som härrör direkt från dess verksamhet. Koncernen innehar också investeringar i skuld- och egetkapitalinstrument samt ingår derivatransaktioner.

Koncernen är exponerad för en rad risker som påverkar dess finansiella resultat, inklusive marknadsrisk (ränterisk och valutarisk), likviditetsrisk och kreditrisk. Koncernen strävar efter att minimera potentiella negativa effekter av sådana risker genom sunda affärsmetoder, riskhantering och säkringar.

Riskhantering utförs av koncernledningen med hjälp av dess ägare enligt policyer som godkänts av styrelsen. Alla riskhanteringsaktiviteter utförs av personal med lämplig kompetens, erfarenhet och tillsyn. Det är koncernens policy att ingen handel med derivat får ske för spekulativa ändamål. Styrelsen granskar och godkänner policyer för att hantera var och en av dessa risker, som sammanfattas nedan.

14.6.2 MARKNADSRISK

Marknadsrisk är risken för att det finansiella instrumentets verkliga värde eller framtida kassaflöden fluktuerar på grund av förändringar av marknadspriser. Marknadsrisken består i synnerhet av två typer av risker: ränterisk och valutarisk. De finansiella instrument som främst påverkas av marknadsrisk är lån och upplåningar, kundfordringar, leverantörsskulder och leasingkulder.

14.6.3 RÅNTERISK

Ränterisk är risken för att det verkliga värdet av ett finansiellt instruments framtida kassaflöden kommer att fluktuerar på grund av förändringar av marknadsräntor. Koncernens exponering för risken för förändringar i marknadsräntor hänförs sig främst till koncernens prioriterade faciliteter som har basräntor i NIBOR och CIBOR. Koncernen säkrar en del av ränterisken med ränteswapavtal, men koncernen tillämpar inte säkringsredovisning.

14.6.4 RÄNTEKÄNSLIGHET

Känsligheten för en eventuell förändring av räntesatserna, med alla andra variabler konstanta, på koncernens resultat före skatt illustreras nedan. Vid beräkning av känslighetsanalyserna antar koncernen att känsligheten för den relevanta posten i resultaträkningen är effekten av de antagna förändringarna i respektive marknadsrisker.

14.6.5 VALUTARISK

Valutarisk är risken för att verkligt värde eller framtida kassaflöden för en exponering kommer att fluktuerar på grund av förändringar i valutakurser. Koncernens exponering för risken för förändringar i valutakurser avser främst koncernens löpande verksamhet (intäkter och kostnader i utländsk valuta), extern finansiering genom räntebärande skulder och koncernens nettoinvesteringar i utländska dotterbolag.

En betydande del av intäkterna är denominerade i DKK och EUR, medan koncernens räntebärande instrument är SEK, NOK och DKK, vilket innebär en implicit säkring där en förändring i DKK kommer att öka/minska finansiella intäkter och rörelsekostnader. Koncernens utgifter är huvudsakligen i NOK och DKK, vilket innebär en valutaexponering med finansiella övervakar nettoexponeringen.

Årsregnskap regnskapsåret 2021 for 918392009

Räntekänslighet, 31.12.2021 (SEK 000')	Ökning/minskning i baspunkter	Effekt på resultatet före skatt	Effekt på eget kapital
Ränteswappar – NOK	+/- 100	21.3	-
Ränteswappar – DKK	+/- 100	5.1	-
Ränteswappar – SEK	+/- 100	48.7	-
Ränteswappar – EUR	+/- 100	10.1	-



NOT 14 - FINANSIELLA INSTRUMENT FORTS.

14.6.6 KÄNSLIGHET FÖR UTLÄNDSK VALUTA

Följande tabell visar känsligheten för en eventuell ökning eller sänkning av växelkurserna, med alla andra variabler konstanta:

Valutakänslighet, 31.12.2021	Datum	Kursförändring	Effekt på resultat före skatt	Effekt på eget kapital
Ökning/minskning i SEK/EUR	31.12.2021	+/- 10%	91.3	-
Ökning/minskning i NOK/EUR	31.12.2021	+/- 10%	81.2	-
Ökning/minskning i NOK/DKK	31.12.2021	+/- 10%	-10.1	-

14.6.7 LIKVIDITETSRISK

Likviditetsrisk är risken för att koncernen kommer att stöta på svårigheter att uppfylla förpliktelser i samband med finansiella skulder som regleras med likvida medel eller andra finansiella tillgångar. Koncernen övervakar risken för brist på medel genom att övervaka rörelsekapital och förfallna kundfordringar samt upprätta inkrementella revolverande faciliteter. Likviditetsriskhantering innefattar att upprätthålla tillräckligt med kontanter och omsättbara värdepapper, och att upprätthålla tillgång till finansiering genom beviljade kreditfaciliteter. Koncernens mål är att upprätthålla en balans mellan kontinuerlig finansiering och flexibilitet genom att använda kreditfaciliteter och prioriterade faciliteter för att finansiera rörelsekapital och investeringar. Koncernen har en flexibel skuldfinansiering genom revolverande kreditfaciliteter som en del av sina prioriterade faciliteter och kan vid behov erhålla ytterligare medel eller etablera ytterligare inkrementella revolverande faciliteter.

Se Not 14.4 för en översikt över förfalloprofilen för koncernens finansiella skulder med motsvarande kassaflödeseffekt.

Valutaexponering, 31.12.2021	Kundfordringar	Leverantörsskulder	Likvida medel*	Kortfristiga räntebärande skulder ¹⁾
NOK	15%	18%	-17%	0%
DKK	41%	22%	-18%	0%
EUR	3%	1%	3%	0%
SEK	40%	59%	132%	100%
Total	100%	100%	100%	100%

¹⁾ Likviditetspoolning



GLOBALCONNECT	VÅR BAKGRUND	DET HÄR GLOBALCONNECT	VÅR FRAMTID	TILLBAKABLICK PÅ ÅRET	MILJÖMÄSSIGT ANSVARSTAGANDE	SAMHÄLLSANSVAR	VÅR TILLVÄXT	STYRNING OCH EKONOMI	GLOBALCONNECTS STYRNING
NOT 14 - FINANSIELLA INSTRUMENT FORTS.									
	<p>14.6.8 KREDITRISKER Kreditrisk är risken för att en motpart inte kommer att uppfylla sina förpliktelser i enlighet med ett finansiellt instrument eller kundavtal, vilket skulle leda till en ekonomisk förlust. Koncernen exponerar för kreditrisk från sin rörelseverksamhet (främst kundfordringar) och sin finansieringsverksamhet, inklusive inlåning i banker.</p>	<p>Dessutom övervakas fordringar löpande, vilket innebär att koncernens exponering för förluster har varit obetydlig och den totala kreditrisken bedöms vara låg.</p> <p>En analys av nedskrivningsbehov utförs varje balansdag med hjälp av en avsättningsmatris för att beräkna förväntade kreditförluster. Avsättningsmatrisens procentsatser är baserade på förfallna dagar, produkttyp, kundtyp, kreditbetyg o.s.v.</p> <p>Se Not 15 och Not 16 för en översikt över förfallotider för kundfordringar och förväntade kreditförluster som redovisats för kundfordringar och avtalstillgångar.</p> <p>I allmänhet skrivs kundfordringar av om de förfallit sedan mer än ett år och inte är föremål för verkställighet. Den maximala exponeringen för kreditrisk på balansdagen är det redovisade värdet för kundfordringar och avtalstillgångar som anges i Not 15 och Not 16. Koncernen innehar ingen säkerhet. Koncernen bedömer riskkoncentrationen avseende kundfordringar och avtalstillgångar som låg, eftersom dess kunder finns i flera jurisdiktioner och branscher och verkar på i huvudsak oberoende marknader.</p>	<p>Koncernen hanterar sina kreditrisker genom att endast handla med erkända, kreditvärldiga tredje parter. Det är koncernens policy att alla kunder som vill handla på kredit omfattas av en kreditkontroll som inkluderar bedömning av kreditvärdighet, kortfristig likviditet och finansiell ställning. Koncernen har som policy att begränsa sin kreditexponering till enskilda finansiella institutioner eller banker, och hanterar aktivt sin exponering för att uppnå detta mål. Koncernen anskaffar tillräcklig säkerhet (när så är lämpligt) från kunder som ett sätt att mildra risken för ekonomisk förlust vid uraktlägenhet att betala.</p>	<p>14.6.9 KAPITALFÖRVALTNING Avseende koncernens kapitalförvaltning inkluderar kapital emitterat kapital och alla andra kapitalreserver hänförliga till moderbolagets aktieägare. Huvudsyftet med koncernens kapitalförvaltning är att säkerställa att en stark kreditvärdighet och goda kapitalförhållanden upprätthålls i syfte att stödja koncernens verksamhet och maximera aktieägarvärdet.</p> <p>Koncernen hanterar sin kapitalstruktur och gör justeringar mot bakgrund av förändringar i ekonomiska förhållanden och finansiella covenant. För att upprätthålla eller justera kapitalstrukturen kan företaget i samarbete med långivande parter (banksyndikat) emittera nya aktier eller skulder eller göra lämpliga justeringar av befintliga skulder eller eget kapital.</p>	<p>För att uppnå detta övergripande mål syftar italförvaltning bland annat till att säkerställa finansiella covenant hänförliga till de rättsliga upplåningarna som definierar kapitalstruktur för koncernens räntebärande lån och upplåningarna för koncernens finansiella covenant. Inga ändringar i policyerna eller processerna för kapitalförvaltning har gjorts under räkenskapsåret som avslutades 31 december.</p>				<p>Årsregnskap regnskapsåret 2021 for 918392009</p>
<p>ÅRS- OCH HÅLLBARHETSREDOVISNING 2021 Transaction 09222115557468201348 Signed EE, PMT, MV, PE, ÅL, AÖ, CS</p>									

NOT 14 - FINANSIELLA INSTRUMENT FORTS.**14.7 BERÄKNING AV VERKLIGT VÄRDE****14.7.1 VÄRDERINGSTEKNIKER:**

Värderingen av finansiella instrument utförs av koncernens finansavdelning i samarbete med externa rådgivare. De värderingstekniker som används anpassas till varje enskilt finansiellt instrument och bör utnyttjas så mycket som möjligt av den information som finns tillgänglig på marknaden.

Ledningen bedömer att verkligt värde approximerar redovisat värde för kontanter och kortfristiga insättningar, kundfordringar, leverantörsskulder och andra kortfristiga skulder, till stor del på grund av instrumentens korta löptider och de aktuella riskfria räntorna. Ledningen anser också att verkligt värde på investeringar i andra aktier approximerar redovisat värde och att avvikelsena inte är väsentliga för koncernredovisningen.

Räntebärande lån och upplåningar

Verkligt värde på koncernens räntebärande lån och upplåningar bestäms med DCF-metoden med en diskonteringsränta som speglar emittentens upplåningsränta vid slutet av rapportperioden. Verkligt värde på koncernens räntebärande lån och

upplåningar (banklån) är i de flesta fall snarlikt redovisat värde eftersom räntesatserna är rörliga och risken för att koncernen inte skulle fullgöra sina skyldigheter bedöms vara obetydlig per 31 december 2021.

Ränteswappar

Koncernen ingår derivatinstrument med olika motparter, huvudsakligen finansinstitut med kreditbetyg på "investment grade". Ränteswappar värderas med hjälp av externa rådgivare. Där så har bedömts nödvändigt har koncernen försökt underbygga erhållna externa beräkningar med bland annat värderingstekniker som använder indata som kan observeras på marknaden för att beräkna nuvärdet av ränteswappar på balansdagen.

Nedan visas en jämförelse per klass av redovisat värde och verkligt värde för koncernens finansiella instrument, med undantag för de som har ett redovisat värde som är en rimlig approximation av verkligt värde:

31.12.2021	Redovisat värde	Verkligt värde	Nivå 1	Nivå 2
Tillgångar som redovisas till verkligt värde:				
Derivatinstrument				
Ränteswappar	87,410		X	

Det finns inga överföringar mellan nivåerna under den aktuella perioden.



NOT 15 - KUNDFORDRINGAR OCH ANDRA OMSÄTTNINGSTILLGÅNGAR

	31.12.2021	31.12.2020
Kundfordringar och andra omsättningstillgångar		
Kundfordringar	1,259,010	1,212,897
Förskottsbetalad hyra och andra utgifter	724,941	515,558
Övriga omsättningstillgångar	146,103	99,465
Summa kundfordringar och andra omsättningstillgångar	2,130,054	1,827,920
Kundfordringar		
31.12.2021	31.12.2020	
Kundfordringar till nominellt värde	1,349,772	1,299,212
Reserv för förväntade kreditförluster	-90,762	-86,316
Summa kundfordringar	1,259,010	1,212,947

Kreditrisken för finansiella tillgångar har inte förändrats väsentligt från det första redovisningstillfället. Per den 31 december är åldersanalysen av kundfordringar följande:

	Past due but not impaired			Total
	Ej förfallna	< 30 dagar	31-90 dagar > 90 dagar	
Nominella värden				
Förfallotidsanalys av kundfordringar				
Förväntad kreditförlust	714,567	425,740	51,968	1,299,212
Kundfordringar per 31.12.2020				
Nominella värden				
Förfallotidsanalys av kundfordringar				
Förväntad kreditförlust	745,375	445,425	53,991	1,349,772
Kundfordringar per 31.12.2021				

För mer information om koncernens processer för att hantera kreditrisker hänvisas till Not 14.6.

NOT 16 - AVTALSTILLGÅNGAR, AVTALSSKULDER OCH AKTIVERADE AVTALSKOSTNADER

	31.12.2021
Avtalstillgångar	
Per 1 januari	105,789.6
Tillkommande under året	35,218.5
Summa avtalstillgångar per 31 december	141,008
Långfristiga	141,008
Kortfristiga	-
Obalanserade intakter ingår i övriga omsättningstillgångar med ett belopp på mSEK 234 31 December 2021 (2020: mSEK 121).	
Avtalsskulder	
31.12.2021	31.12.2021
Per 1 januari	2,109,529
Tillkommande under året	649,121
Summa avtalsskulder per 31 december	2,758,650
Långfristiga	1,198,755
Kortfristiga	1,559,895

Avtalsskulder avser installations- och anslutningsavgifter, som koncernen normalt erhåller i förskott. Koncernen har utgitt slutsatser och anslutningsaktiviteter inte utgör ett separat prestationsstagande, och den mottagna förskottsbelåningen redovisas därför som dess att det aktuella prestationsstagandet har uppfyllts. För ytterligare information, se upplysningar i Not 3.

	31.12.2021
Aktiverade avtalsskostnader	
Kostnader för att anskaffa avtal	1,008
Kostnader för att fullgöra avtal	1,008
Summa aktiverade avtalsskostnader	2,016

Avtalsskostnader omfattar ökade kostnader för att anskaffa kundavtal, framst sällkommissio som betalas till tredje part, återförslä jningsbonus och kommission till anställda. Aktiverade avtalsskostnader redovisas linjärt över kundrelationens beräknade livslängd. 2021 görs en avskrivning av aktiverade kontraktsskostnader på kSEK 28,721 (2020: kSEK 28,080).

	2021
Aktiverade avtalsskostnader	
Kostnader för att anskaffa avtal per 1 januari	16,790
Tillkommande under året	35,219
Kostnader för att anskaffa avtal per 31 december	52,009

NOT 17 - LÅNG- OCH KORTFRISTIGA AVSÄTTNINGAR

Långfristiga avsättningar:	31.12.2021	31.12.2020
Förskottsbetalda leasingavtal	-87,531	87,192
Långfristiga derivatinstrument	19,157	-19,685
Övriga långfristiga avsättningar	807,860	799,121
Totala långfristiga avsättningar	739,486	866,628
Långfristiga avsättningar:	2021	2020
Långfristiga avsättningar per 1 jan:	866,628	-
Tillkommande under året	8,740	866,628
Använda belopp	-135,882	-
Långfristiga avsättningar per 31 dec:	739,486	866,628

Kortfristiga avsättningar:	31.12.2021	31.12.2020
Långfristiga derivatinstrument	1,126,972	690,512
Övriga långfristiga avsättningar	213,129	836
Totala långfristiga avsättningar	1,340,101	691,348
Långfristiga avsättningar:	2021	2020
Långfristiga avsättningar per 1 jan:	691,348	-
Tillkommande under året	436,460	691,348
Använda belopp	212,293	-
Kortfristiga avsättningar per 31 dec:	1,340,101	691,348

Förskottsbetald leasing

En väsentlig del av koncernens B2B-portfölj avser kunder som har erlagt betalning för fleråriga leasingavtal i förska förskottsbetalningarna skjuts upp och bokförs till nominellt värde som en skuld i rapporten över finansiell ställning. Intäkterna redovisas i resultaträkningen linjärt över leasingperioden.

17.1 Kortfristiga och långfristiga avsättningar

Koncernen klassificerar sina avsättningar i följande kategorier:

- Personalrelaterade kostnader: omfattar avsättningar för semesterersättning, utnyttjade semesterdagar, upplupna bonusar, omstrukturering och andra upplupna personalrelaterade kostnader
- Projektrelaterade kostnader: kostnader som ännu inte fakturerats.
- Fakturor på väg: avsättningar görs endast när de avser perioder före balansdagen och om de är giltiga.

NOT 18 - LEVERANTÖRSKULDER OCH ANDRA SKULDER

Leverantörsskulder och andra skulder	31.12.2021
Leverantörsskulder	1,394,211
Momsskulder	-
Arbetsgivaravgifter och sociala avgifter	-
Andra skulder	43
Summa leverantörsskulder och andra skulder	1,394,254

En översikt över löptiden för leverantörsskulder och andra skulder ges Not 14.4.

NOT 19 - INNEHAV I DOTTERFÖRETAG OCH ANDRA FÖRETAG

Nordic Connectivity AB är koncernens högsta moderbolag.

Dotterföretags namn	Ägarandel	Rösträttandel	Antal aktier	Bokfört värde	Organisationsnummer	Registrerat i	Resultat
Nordic Connectivity Midholding AB	100%	100%	25,000	23,637,663	559251-3260	Stockholm	-185

Koncernens innehav i dotterföretag presenteras nedan:

Konsoliderade enheter	Ägare	Huvudkontor	Nationalitet	Aktieinnehav	Koncernens andel av rösterna
Nordic Connectivity Midholding AB	Nordic Connectivity AB	Stockholm	Sverige	100%	100%
Nordic Connectivity Holding AB	Nordic Connectivity Midholding AB	Stockholm	Sverige	100%	100%
GlobalConnect Group Holding AB	Nordic Connectivity Holding AB	Stockholm	Sverige	100%	100%
Kapany BidCo AB	GlobalConnect Group Holding AB	Stockholm	Sverige	100%	100%
GlobalConnect AB	Kapany BidCo AB	Uppsala	Sverige	100%	100%
IPMF Holding AB	Kapany BidCo AB	Stockholm	Sverige	100%	100%
Bynet AB	GlobalConnect AB	Uppsala	Sverige	100%	100%
IP-Only Produktion AB	GlobalConnect AB	Uppsala	Sverige	100%	100%
Sura Vision AB	GlobalConnect AB	Uppsala	Sverige	100%	100%
Avalio Networks AB	GlobalConnect AB	Uppsala	Sverige	100%	100%
IP-Only Networks AS	GlobalConnect AB	Oslo	Norge	100%	100%
IP-Only Networks Oy	GlobalConnect AB	Vantaa	Finland	100%	100%
IP-Connect AB	GlobalConnect AB	Mariehamn	Finland	100%	100%
GlobalConnect AS	GlobalConnect Topholding AS	Fornebu	Norge	100%	100%
GlobalConnect Topholding AS	GlobalConnect Group Holding AB	Fornebu	Norge	100%	100%
Homenet AS	GlobalConnect AS	Fornebu	Norge	100%	100%
Lynet Internett AS	GlobalConnect AS	Fornebu	Norge	100%	100%



NOT 19 - INNEHAV I DOTTERFÖRETAG OCH ANDRA FÖRETAG FORTS.

Konsoliderade enheter	Ägare	Huvudkontor	Nationalitet	Aktieinnehav	Koncernens andel av rösterna
Xfiber AS	GlobalConnect AS	Fornebu	Norge	100%	100%
GlobalConnect Invest DK A/S	GlobalConnect Group Holding AB	København	Danmark	100%	100%
GlobalConnect A/S	GlobalConnect Invest DK A/S	København	Danmark	100%	100%
Netteam Technology A/S	GlobalConnect Invest DK A/S	København	Danmark	70%	70%
GlobalConnect Netz GmbH	GlobalConnect A/S	Hamburg	Tyskland	100%	100%
GlobalConnect GmbH	GlobalConnect Netz GmbH	Hamburg	Tyskland	100%	100%

Samtliga dotterbolag som presenteras ovan är konsoliderade i denna koncernredovisning.

I samband med refinansieringen genomfördes ett flertal fusioner.

- Kapany ManCo AB, Kapany TopCo AB och Kapany HoldCo AB fusionerades in i GlobalConnect Group Holding AB.
- GlobalConnect Holding AS och GlobalConnect Invest NO AS fusionerades in i GlobalConnect Topholding AS.
- Trelleborgs Stadsnät AB fusionerades in i GlobalConnect AB.
- Zen Systems A/S och GlobalConnect NN A/S fusionerades in i GlobalConnect A/S.

GlobalConnect Group Holding AB blev ny ägare av GlobalConnect Invest DK A/S.

Innehav i intresseföretag och andra innehav per 31 december:

Företag	Ägare	Säte	Land	Aktieinnehav	Ägerandel med bestämmande inflytande
Bjarvika IKT AS	GlobalConnect AS	Bærum	Norge	33,3%	33,3%
Ishavslink AS	GlobalConnect AS	Alta	Norge	12,0%	12,0%
Stamfiber AS	GlobalConnect AS	Bodø	Norge	16,7%	16,7%

Enhet	Redovisat värde i balansräkning	Resultat för räkenskapsåret som avslutas 31 december
Bjarvika IKT AS*	32	1,194
Ishavslink AS	71	3,928
Stamfiber AS*	17	780

* Från Årsredovisningen 2020



NOTE 20 - FÖRETAGSFÖRVAR

Den andra februari 2022 förvärvade koncernen kommunikationsoperatören Open Universe från Telenor vilket även omfattade Telenors villafiber-bestånd i Sverige.

Open Universe är en wholesales-operatör i de nordiska länderna. Företaget hanterar nätverkstjänster till flera tjänsteleverantörer inom detaljhandel, och erbjuder wholesaletjänster i fastighetsägares nätverk. Förvärvet av Open Universe omfattar cirka 200,000 uppkopplade hushåll.

Förvärvet av Telenors villafiber-bestånd omfattar 14,000 anslutna hushåll.

SDUs fibernät är ett naturligt tillägg till koncernens befintliga fiberverksamhet. Kommunikationsoperatörplattformen Open Universe kommer att ge koncernen en marknadsledande position i branschen.

100 % av rösttalet förvärvades i både SDU och Open Universe. De två förvärvade bolagen grundades av säljaren genom en carve-out av tillgångarna före transaktionen. Koncernen övertog sedan 100 % av aktierna i det nybildade bolagen.

Det verkliga värdet av identifierbara tillgångar och skulder vid förvärvsdagen presenteras nedan. Den goodwill som härrör från transaktionen består av förväntade synergier från att kombinera koncernens befintliga verksamhet med verksamheten i Open Universe.

SDU TILLGÅNGAR:

SEK 000'

TILLGÅNGAR

Anläggningstillgångar

Materiella anläggningstillgångar

Summa anläggningstillgångar

1, 010, 433

1, 010, 433

Verkligt värde redovisat vid förvärv

Omsättningstillgångar

Likvida medel

Summa omsättningstillgångar

Summa tillgångar

25

25

1, 010, 458

Årsregnskap regnskapsåret 2021 for 918392009

SDU TILLGÅNGAR:

SEK 000'

Långfristiga skulder

Uppskjutna skatteskulder

Långfristiga skulder

Summa långfristiga skulder

Kortfristiga skulder

Leverantörsskulder och övriga skulder

Aktuella skatteskulder

Förpliktelser

Summa kortfristiga skulder

Totalt skulder

Summa identifierbara nettotillgångar till verkligt värde

Uppskattad köpeskilling

Den uppskjutna skatteskulden utgörs av den uppskjutna skatten på övervärdena på de förvärvade tillgångarna.

SEK 000'

Uppskattad köpeskilling

Förväntade skulder

Betald köpeskilling

Total köpeskilling



NOTE 20 - FÖRETAGSFÖRVARV FORTS.**OPEN UNIVERSE TILLGÅNGAR:**

SEK 000'	Fair value recognised on acquisition
TILLGÅNGAR	
Anläggningstillgångar	
Materiella anläggningstillgångar	70, 247
Immateriella tillgångar	13, 075
Kundrelationer	1, 234, 047
Summa anläggningstillgångar	1, 317, 369

Omsättningstillgångar

Kundfordringar och övriga omsättningstillgångar	25
Likvida medel	25
Summa omsättningstillgångar	50
Summa tillgångar	1, 317, 394

Långfristiga skulder

Uppskjutna skatteskulder	256, 911
Långfristiga skulder	70, 222

Kortfristiga skulder

Avsättnings	3, 021
Summa kortfristiga skulder	3, 021
Summa skulder	350, 154

Totalt identifierade nettotillgångar värderade till verkligt värde

Uppskattad köpeskilling	987, 240
Goodwill hänförlig till förvärvet	2, 026, 260
Summa	1, 039, 020

Den uppskjutna skatteskulden innefattar uppskjuten skatt på övervärderna på de förvärvade tillgångarna.

SEK 000'**Uppskattad köpeskilling**

Villkorad köpeskilling	
Förväntade skulder	
Betald köpeskilling	
Total köpeskilling	

FÖRETAGSFÖRVARV 2021

Homenet AS förvärvade under 2021, 100% av aktierna i Bardufoss Kabel TV. Förvärvspriset för aktierna upp gick till förvärvade tillgångarna består huvudsakligen av fibernät till B2C-kunder. Köpeskillingen bestod av fibernätet och bolagets kundbas med mSEK 5 respektive mSEK 23, vilket bedöms som en försämlbar summa för koncernen.

FÖRETAGSFÖRVARV 2020

Den 3e augusti 2020 förvärvade GlobalConnect AB 100% av både aktiekapitalet och rösträttigheterna i Trelleborgs bostadshus, företaget, fastighetsägare och tjänsteleverantörer.

Verkligt värde av förvärvade tillgångar och skulder i koncernföretaget och det totala kassaflödet från förvärvet fördelat enligt nedan:

Materiella anläggningstillgångar

Materiella anläggningstillgångar	
Likvida medel	
Långfristiga skulder	
Övriga kortfristiga skulder	
Summan av överförd köpeskilling	

Likvida medel i det förvärvade bolaget**Påverkan på koncernens likvida medel**

Trelleborg Stadsnät AB har bidraget med kSEK 4 452 till koncernens totala intäkter och kSEK -390 till koncernens augusti och 31 december 2020. Om förvärvet hade ägt rum 1 januari 2020 hade bidraget till koncernens intäkter och kSEK 20 533 respektive kSEK 914.

ARS- OCH HÅLLBARHETSREDOVISNING 2021

Transaction 09222115557468201348



Signed EE, PMT, MV, PE, ÅL, AÖ, CS

NOT 21 - NÄRSTÅENDE PARTER

Närstående parter är koncernbolag, större aktieägare, styrelseledamöter och ledande befattningshavare i moderbolaget och koncernens dotterföretag. I Not 1 och Not 19 finns information om koncernens struktur, inklusive uppgifter om dotterföretag och holdingföretaget. Avtalen om ersättning till verkställande direktören och styrelsen presenteras i Not 5.

Alla transaktioner inom koncernen eller med andra närstående parter grundas på principen om armslängds avstånd.

Försäljning till närstående parter	Köp från närstående parter	Skulder till närstående parter	Fordringar på närstående parter
-	mSEK 7,3	-	-

EGT Infrastructure IV

NOT 22 - STÄLLDA SÄKERHETER

22.1 ÖVRIGA ÅTAGANDEN

Koncernen har inga andra övriga väsentliga åtaganden att rapportera.

22.2 PANTSATTA TILLGÅNGAR OCH GARANTIÅTAGANDEN

Upplysningar om tillgångar som ställts som säkerhet och garantiåtaganden hänvisas till Not 14.2.

22.3 EVENTUALTILLGÅNGAR OCH EVENTUALSKULDER

Koncernen har inga eventualtillgångar eller eventualskulder som uppfyller upplysningskraven.

22.4 TVISTER OCH SKADESTÅND

Koncernen är involverade i olika rättsfall och tvister. Koncernen behandlar alla fall enskilt och gör separata utvärderingar för eventuella avsättningar. Avsättningar görs när det är sannolikt att rättsfallet kommer generera ett ekonomiskt utflöde från koncernen.

NOT 23 - HÄNDELSER EFTER BALANSEDAGEN

Efter de senaste händelserna i Ukraina görs överväganden hur detta eventuellt påverkar GlobalConnects finansiering. GlobalConnect har inga betydande verksamheter eller exponeringar i Ryssland, Vitryssland eller Ukraina. Det sker övervakning kring eventuella effekter från sanktionerna, utöver de aktiviteter som nämns i avsnittet "Krishantering" vidare GlobalConnect påverkas av fluktuationer i råvarupriser och valutakurser, inflation, störningar i leveranskedjan nedgångar i globala ekonomier om konflikten blir långvarig. Dessutom finns det ett allmänt ökat hot mot cybersäkerhetsåtgärder.

I februari 2022 förvärvade koncernen Open Universe – Communication Operator från Telenor, för mer information



MODERBOLAGETS FINANSIELL RAPPORT

Moderbolagets rapport över totalresultat

För räkenskapsåret som avslutas 31 december

SEK 000'	Notes	2021	2020
Intäkter	-	-	-
Övriga rörelseintäkter	2	14,200	15,650
Summa intäkter och övriga rörelseintäkter	-	14,200	15,650
Personalkostnader	3	-18,348	-18,348
Övriga rörelsekostnader	4,12	-18,466	- 7,231
Rörelseresultat	-	-22,614	-10,565
Finansiella intäkter	5	138	-
Finansiella kostnader	5	-589	751
Resultat efter finansiella intäkter och kostnader	-	-23,065	-11,316
Bidrag från koncernen	-	-	0
Resultat före skatt	-	-23,065	-11,316
Skattekostnader	10	-4,185	112
Årets resultat	-	-18,881	-11,429

MODERBOLAGETS RAPPORT ÖVER SUMMA TOTALRESULTAT

SEK 000'

Årets resultat

Summa totalresultat

2021

-18 881

-18 881



MODERBOLAGETS FINANSIELL RAPPORT

Moderbolagets balansräkning

För räkenskapsåret som avslutas 31 december

SEK 000'	31.12.2021	31.12.2020	SEK 000'	31.12.2021	31.12.2020	Noter
TILLGÅNGAR						
Anläggningstillgångar						
Aktier i koncernföretag	23,637,663	23,598,810	13			
Uppskjutna skattefordringar	4,185	0	10			
Summa anläggningstillgångar	23,641,847	23,598,810				
Omsättningstillgångar						
Kundfordringar hos koncernföretag	8,369	5,446	6			
Övriga omsättningstillgångar	17	365	17			
Likvida medel	1,952	2,955	7			
Summa omsättningstillgångar	10,339	8,765				
SUMMA TILLGÅNGAR	23,652,186	23,607,576				
EGET KAPITAL OCH SKULDER						
Eget kapital						
Bundet eget kapital	236	236	9			
Aktiekapital	236	236				
Summa bundet eget kapital	236	236				
Fritt eget kapital						
Övrigt tillskjutet kapital	23,568,827	23,568,827				
Balanserade vinstmedel	-28,445	-11,429				
Summa fritt eget kapital	23,540,382	23,557,398				
SUMMA EGET KAPITAL	23,540,619	23,557,633				
Kortfristiga skulder						
Aktuella skatteskulder			10			
Skulder till koncernföretag						
Övriga skulder			11			
Leverantörsskulder			8			
Summa kortfristiga skulder	110,625	110,625				
Summa skulder	111,568	111,568				
SUMMA EGET KAPITAL OCH SKULDER	23,552,186	23,552,186				

Årsregnskap regnskapsåret 2021 for 918392009



MODERBOLAGETS FINANSIELL RAPPORT

Moderbolagets rapport över kassaflöden

För räkenskapsåret som avslutas 31 december

SEK 000'	31.12.2021	31.12.2020	SEK 000'	31.12.2021
Kassaflöden från den löpande verksamheten			Kassaflöden från finansieringsverksamheten	
Resultat före skatt	-23,065	-11,316	Emissioner av aktier	943
Avstämning av resultatet före skatt:			Uptagna lån	-589
Avskrivningar och nedskrivningar	5	751	Betalda räntor	354
Justering av rörelsekapitalet:			Kassaflöde från finansieringsverksamheten	
Förändring kortfristiga rörelsefordringar	6	-364	Förändring av likvida medel	-1,003
Förändring kortfristiga rörelseskulder	8	50,857	Likvida medel vid årets perioden	2,955
Förändringar förpliktelser och övriga avsättningar	11	4,204	Likvida medel vid årets slut	1,952
Kassaflöden från den löpande verksamheten	-1,495	44,132		
Kassaflöden från investeringsverksamheten				
Förvärv av aktier i dotterföretag, efter avdrag för förvärvade likvida medel	0	-23,598,810		
Erhållen ränta	138	-		
Kassaflöde från investeringsverksamheten	138	-23,598,810		

Årsregnskap regnskapsåret 2021 för 918392009



MODERBOLAGETS FINANSIELL RAPPORT

Moderbolagets redogörelse över förändringar i eget kapital

För räkenskapsåret som avslutas 31 december

SEK '000	Bundet eget kapital		Fritt eget kapital		Summa eget kapital
	Aktiekapital	Övrigt tilläkjutet kapital	Balanserade vinstermedel		
Balans per den 1 januari 2020	50	-	-	50	50
Summa totalresultat	-	-	-11,429	-11,429	-11,429
Aktieägartillskott	187	23,568,827	-	23,569,014	23,569,014
Transaktioner med aktieägare	187	23,568,827	-	23,569,014	23,569,014
Balans per den 31 december 2020	236	23,568,827	-11,429	23,557,635	23,557,635
Summa totalresultat	-	-	-18,881	-18,881	-18,881
Erhållet koncernbidrag	-	-	1,864	1,864	1,864
Balans per den 31 december 2021	236	23,568,827	-28,445	23,540,619	23,540,619



M1 - REDOVISNINGSPRINCIPER

Moderföretagets årsredovisning är upprättad i enlighet med «Årsredovisningslagen och Rådet för finansiell rapporteringsrekommendation RFR 2 Redovisning för juridiska personer». Detta innebär att IFRS värderingsregler tillämpas med de avvikelser och tillägg som framgår nedan.

Ändrade redovisningsprinciper

Det föreligger inga ändrade redovisningsprinciper som påverkat moderbolagets redovisning.

Andelar i dotterföretag

Andelar i dotterföretag redovisas till anskaffningsvärde i moderföretagets finansiella rapporter. Nedskrivning görs i den mån detta erfordras. Förvärsrelaterade kostnader för dotterföretag som kostnadsförs i koncernredovisningen ingår som en del i anskaffningsvärdet för andelar i dotterföretag.

Utdelningar från dotterföretag
Utdelningar från dotterföretag intäktsredovisas när moderföretaget erhåller utdelningen från dotterföretaget. Anteciperad utdelning redovisas inte.

Koncernbidrag och aktieägartillskott

Aktieägartillskott förs direkt mot eget kapital hos mottagaren och aktiveras under aktier och andelar hos givaren, i den mån nedskrivning inte erfordras. Lånade och erhållna koncernbidrag redovisas i resultaträkningen som en bokslutsdisposition.

Leasade tillgångar

I moderbolaget redovisas samtliga leasingavtal enligt reglerna om operationell leasing.

M2 - ÖVRIGA INTÄKTER**Övriga rörelseintäkter**

	2021	2020
Övriga rörelseintäkter	14, 200	15, 650
Summa övriga rörelseintäkter	14, 200	15, 650

Övriga rörelseintäkter är främst relaterade till kontorslokaler.

Intäkter och utgifter

	2021	2020
Försäljning av tjänster inom koncernen	100%	100%
Kostnad för inköp inom koncernen	0%	0%

M3 - ERÄTTNINGAR TILL ANSTÄLLDA**Erättningar till anställda**

	2021
Löner	11, 730
Sociala avgifter	3, 674
Pensionskostnader	2, 893
Övriga personalkostnader	51
Summa ersättningar till anställda	18, 348

Genomsnittligt antal heltidsanställda

	2021
Kvinnor	1, 5
Män	1, 5
Summa	3

Ingen ledande befattningshavare i moderbolaget har avtal om att få avgångsvederlag.

Befattning

	Styrelsearvode/lön
	2021
Styrelsen	2, 325
Summa ersättningar till styrelsen	2, 325

Styrelsen

	Procent
Kvinnor	17%
Män	83%

Vd i Nordic Connectivity AB är anställd i GlobalConnect A/S. För ytterligare information se Not 5 i koncernens års



M4 - RÖRELSEKOSTNADER

	2021	2020
Övriga rörelsekostnader		
Övriga rörelsekostnader	18,466	7,321
Summa övriga rörelsekostnader	18,466	7,321

M6 - KUNDFORDRINGAR HOS KONCERNFÖRETAG OCH ANDRA OMSÄTTNINGSTILLGÅNGAR

	31.12.2021
Kundfordringar hos koncernföretag och andra omsättningstillgångar	8,369
Kundfordringar hos koncernföretag	17
Övriga omsättningstillgångar	8,386
Summa kundfordringar hos koncernföretag och andra omsättningstillgångar	8,386

M5 - FINANSIELLA INTÄKTER OCH KOSTNADER

	2021	2020
Finansiella intäkter och kostnader		
Finansiella intäkter		
Valutakursvinster	138	9,666
Summa finansiella intäkter	138	9,666
Finansiella kostnader		
Räntekostnader	589	751
Summa finansiella kostnader	589	751

M7 - LIKVIDA MEDEL

	31.12.2021
Likvida medel	0
Banktillgodohavande	1,952
Summa likvida medel	1,952

M8 - LEVERANTÖRSKULDER OCH ANDRA SKULDER

	31.12.2021
Leverantörsskulder och andra skulder	0
Leverantörsskulder	2,232
Övriga skulder	-2
Summa leverantörsskulder och andra skulder	2,230

Årsregnskap regnskapsåret 2021 for 918392009



M9 - AKTIEKAPITAL OCH INFORMATION TILL INVESTERARE

HÖGSTA MODERBOLAG

Företaget ägs 99,3% av Riddle Holdco S.à.r.l. som indirekt ägs av EQT Infrastructure III SCSp och EQT Infrastructure IV SCSp. Båda dessa företag har sitt säte i Luxemburg.

Aktiekapital i Nordic Connectivity AB	Antal emitterade fullt betalda aktier	Nominellt värde per aktie (SEK)	Finansiell ställning (mSEK)
Den 1 januari 2021	-	-	-
Ökning av aktiekapitalet 2020-01-22	235,577,220	0.001	236
Per 31 december 2020	235,577,220	0.001	236
Per 31 december 2021	235,577,220	0.001	236

Aktiekapital i EUR uppgår till EUR 23k.

Aktieägare i Nordic Connectivity AB den 31.12.2021:

Juridisk person	Aktier	Ägarandel	Röstandel
Riddle Holdco S.a.r.l	235,862,782	99,3%	99,3%
Övrigt	1,714,438	0,7%	0,7%
Summa	235,577,220	100%	100%

Röstandel per aktieklass:

Aktieklass	Röster	Antal aktier
Stamaktie A	10	22,821,250
Stamaktie B	1	24,294,193
Preferensaktie C	10	188,172,722
Preferensaktie D	1	289,054
Preferensaktie E	1	1

M10 - SKATTER

Aktuell inkomstskatt:

Inkomstskatt	2021
	-4,185
Summa kostnader för inkomstskatt	-4,185

Aktuella skatteskulder består av:

Årets inkomstskatter	31.12.2021
	-4,185
- som betalats under räkenskapsåret	-
- som inte ska betalats för föregående år	-
Aktuell skatteskuld 31 december	-4,185

Avstämning av inkomstskatt

Vinst före skatt	2021
	-23,065
Skattekostnader (lokal skattesats)	-49,82
Permanent skillnader	797
Ej avdragsgill ränta	-
Redovisad kostnad för inkomstskatt	-4,185

M11 - SKULDER TILL KONCERNFÖRETAG OCH ÖVRIGA SKULDER

Kortfristiga avsättningar och övriga skulder:

Skulder till koncernföretag	31.12.2021
	9,129
Övriga skulder	26,154
Summa skulder till koncernföretag och övriga skulder	35,283

ÅRS- OCH HÅLLBARHETSREDOVISNING 2021

Transaction 09222115557468201348



Signed EE, PMT, MV, PE, AL, AÖ, CS

M12 - ERSÄTTNING TILL REVISOR

Arvode till revisorerna - EY	2021	2020
Revisionsuppdrag	1,860	265
Skatterådgivning	309	26
Summa ersättning till revisorerna (exkl. moms)	2,169	291,3

M13 - AKTIER I DOTTERBOLAG

Aktier i dotterbolag består av aktier i Nordic Connectivity Midholding AB. Det bokförda värdet på aktierna uppgår till mSEK 23,638. För information om alla bolag i koncernen hänvisas till Not 19 i den finansiella rapporten för GlobalConnect Group.

M14 - VINSTDISPOSITION VID ÅRETS SLUT

FÖRSLAG TILL RESULTATDISPOSITION

Styrelsen föreslår att till förfogande stående vinstmedel:	Belopp i KSEK
Övrigt tillskjutet kapital	23,568,827
Balanserad vinst	-11,429
Årets resultat	-17,017
	23,540,382

Disponeras enligt följande:

Balanseras i ny räkning	23,540,382
-------------------------	------------

M15 - HÄNDELSER EFTER BALANSESDAGEN

För information hänvisas till Not 23 i den finansiella rapporten för GlobalConnect Group.

Stockholm, 28.04.2022

Eric Elvik

Eric Albert Elvik
Styrelseordförande

Pernille Lyngvold Erenbjerg

Pernille Lyngvold Erenbjerg
Aktieägarvald styrelseledamot

CS

Carl Sjölund
Aktieägarvald styrelseledamot

Marco Eric Visser

Marco Eric Visser
Aktieägarvald styrelseledamot

Vår revisionsberättelse har lämnats den 29 april 2022
Ernst & Young AB

Åsa Lundvall

Åsa Lundvall
Auktoriserad revisor



Building a better
working world

Revisionsberättelse

Till bolagsstämman i Nordic Connectivity AB, org.nr 559228-2353

RAPPORT OM ÅRSREDOVISNINGEN OCH KONCERNREDOVISNINGEN

Uttalanden

Vi har utfört en revision av årsredovisningen och koncernredovisningen för Nordic Connectivity AB för räkenskapsåret 2021-01-01 – 2021-12-31.

Enligt vår uppfattning har årsredovisningen upprättats i enlighet med årsredovisningslagen och ger en i alla väsentliga avseenden rättvisande bild av moderbolagets finansiella ställning per den 31 december 2021 och av dess finansiella resultat och kassaflöde för året enligt årsredovisningslagen. Koncernredovisningen har upprättats i enlighet med årsredovisningslagen och ger en i alla väsentliga avseenden rättvisande bild av koncernens finansiella ställning per den 31 december 2021 och av dess finansiella resultat och kassaflöde för året enligt International Financial Reporting Standards (IFRS), såsom de antagits av EU, och årsredovisningslagen. Förvaltningsberättelsen är förenlig med årsredovisningslagen och koncernredovisningslagen övriga delar.

Vi tillstyrker därför att bolagsstämman fastställer rapporten över totalresultat och balansräkningen för moderbolaget och koncernen.

Grund för uttalanden

Vi har utfört revisionen enligt International Standards on Auditing (ISA) och god revisionsstandard i Sverige. Vårt ansvar enligt dessa standarder beskrivs närmare i avsnittet Revisorns ansvar. Vi är oberoende i förhållande till moderbolaget och koncernen enligt god revisorssed i Sverige och har i övrigt fullgjort vårt yrkesetiska ansvar enligt dessa krav.

Vi anser att de revisionsbevis vi har inhämtat är tillräckliga och ändamålsenliga som grund för våra uttalanden.

Annan information än årsredovisningen och koncernredovisningen

Detta dokument innehåller även annan information än årsredovisningen och koncernredovisningen och återfinns på sidorna 1-52 & 107. Det är styrelsen och verkställande direktören som har ansvaret för denna andra information.

Vårt uttalande avseende årsredovisningen och koncernredovisningen omfattar inte denna information och vi gör inget uttalande med bestyrkande avseende denna andra information.

I samband med vår revision av årsredovisningen och koncernredovisningen är det vårt ansvar att läsa den information som identifieras ovan och överväga om informationen i väsentlig utsträckning är oförenlig med årsredovisningen och koncernredovisningen. Vid denna genomgång beaktar vi även den kunskap vi i övrigt inhämtat under revisionen samt bedömer om informationen i övrigt verkar innehålla väsentliga felaktigheter.

Om vi, baserat på det arbete som har utförts avseende denna information, drar slutsatsen att den andra informationen innehåller en väsentlig felaktighet, är vi skyldiga att rapportera detta. Vi har inget att rapportera i det avseendet.

Styrelsens och verkställande direktörens ansvar

Det är styrelsen och verkställande direktören som har ansvaret för att årsredovisningen och koncernredovisningen upprättas och att de ger en rättvisande bild enligt årsredovisningslagen och, vad gäller koncernredovisningen, enligt IFRS såsom de antagits av EU. Styrelsen och verkställande direktören ansvarar även för den interna kontroll som de bedömer är nödvändig för att upprätta en årsredovisning och koncernredovisning som inte innehåller några väsentliga felaktigheter, vare sig dessa beror på oegentligheter eller misstag.

Vid upprättandet av årsredovisningen och koncernredovisningen är styrelsen och verkställande direktören för bedömningen av bolagets förmåga till verksamheten. De upplyser, när så är tillämpligt, om förhållandena som förmågan att fortsätta verksamheten och att använda antagandet. Antagandet om fortsatt drift tillämpas dock inte om styrelsen och direktören avser att likvidera bolaget, upphöra med verksamheten eller om ett realistiskt alternativ till att göra något av detta.

Revisorns ansvar

Våra mål är att uppnå en rimlig grad av säkerhet om att årsredovisningen och koncernredovisningen som helhet inte innehåller några väsentliga felaktigheter. Dessa beror på oegentligheter eller misstag, och att lära sig om revisorerna innehåller våra uttalanden. Rimlig säkerhet är en hög grad av säkerhet som garanterar att en revision som utförs enligt ISA och god revisionsstandard kommer att upptäcka en väsentlig felaktighet om en sådan finns. Förstå på grund av oegentligheter eller misstag och anse våra väsentliga felaktigheter tillsammans rimligen kan förväntas påverka de ekonomiska beräkningarna. Vi fattar med grund i årsredovisningen och koncernredovisningen.



Revisionsberättelse forts.

Som del av en revision enligt ISA använder vi professionellt omdöme och har en professionellt skeptisk inställning under hela revisionen. Dessutom:

- identifierar och bedömer vi riskerna för väsentliga felaktigheter i årsredovisningen och koncernredovisningen, vare sig dessa beror på oegentligheter eller misstag, utformar och utför granskningsåtgärder bland annat utifrån dessa risker och inhämtar revisionsbevis som är tillräckliga och ändamålsenliga för att utgöra en grund för våra uttalanden. Risken för att inte upptäcka en väsentlig felaktighet till följd av oegentligheter är högre än för en väsentlig felaktighet som beror på misstag, eftersom oegentligheter kan innefatta agerande i maskopi, förfälskning, avsiktliga utelämnanden, felaktig information eller åsidosättande av intern kontroll.

- skaffar vi oss en förståelse av den del av bolagets interna kontroll som har betydelse för vår revision för att utforma granskningsåtgärder som är lämpliga med hänsyn till omständigheterna, men inte för att uttala oss om effektiviteten i den interna kontrollen.
- utvärderar vi lämpligheten i de redovisningsprinciper som används och rimligheten i styrelsens och verkställande direktörens uppskattningar i redovisningen och tillhörande upplysningar.
- drar vi en slutsats om lämpligheten i att styrelsen och verkställande direktören använder antagandet om fortsatt drift vid upprättandet av årsredovisningen och koncernredovisningen. Vi drar också en slutsats, med grund i de inhämtade revisionsbevisen, om det finns någon väsentlig osäkerhetsfaktor som avser sådana händelser eller förhållanden som kan leda till betydande tvivel om bolagets förmåga att fortsätta verksamheten. Om vi drar slutsatsen att det finns en väsentlig osäkerhetsfaktor, måste vi i revisionsberättelsen fästa uppmärksamheten på upplysningarna i årsredovisningen om den väsentliga osäkerhetsfaktorn eller, om sådana upplysningar är otillräckliga, modifiera uttalandet om årsredovisningen och koncernredovisningen. Våra slutsatser baseras på de revisionsbevis som inhämtas fram till datumet för revisionsberättelsen. Dock kan framtida händelser eller förhållanden göra att ett bolag inte längre kan fortsätta verksamheten.
- utvärderar vi den övergripande presentationen, strukturen och innehållet i årsredovisningen och koncernredovisningen, däribland upplysningarna, och om årsredovisningen och koncernredovisningen återger de underliggande transaktionerna och händelserna på ett sätt som ger en rättvisande bild.

- inhämtar vi tillräckliga och ändamålsenliga revisionsbevis avseende den finansiella informationen för enheterna eller affärsaktiviteterna inom koncernen för att göra ett uttalande avseende koncernredovisningen. Vi ansvarar för styrning, övervakning och utförande av koncernrevisionen. Vi är ensamt ansvariga för våra uttalanden.

Vi måste informera styrelsen om bland annat revisionens planerade omfattning och inriktning samt tidpunkten för den. Vi måste också informera om betydelsefulla iakttagelser under revisionen, däribland de eventuella betydande brister i den interna kontrollen som vi identifierat.

RAPPORT OM ANDRA KRAV ENLIGT LAGAR OCH ANDRA FÖRFATTNINGAR

Uttalanden

Utöver vår revision av årsredovisningen och koncernredovisningen har vi även utfört en revision av styrelsens och verkställande direktörens förvaltning av i Nordic Connectivity AB för räkenskapsåret 2021-01-01 – 2021-12-31 samt av förslaget till dispositioner beträffande bolagets vinst eller förlust.

Vi tillstyrker att bolagsstämman disponerar vinsten enligt förslaget i förvaltningsberättelsen och beviljar styrelsens ledamöter och verkställande direktören ansvarsfrihet för räkenskapsåret.

Grund för uttalanden

Vi har utfört revisionen enligt god revisionspraxis i Sverige. Vårt ansvar enligt denna beskrivs närmare i avsnittet Revisorns ansvar. Vi är oberoende i förhållande till moderbolaget och koncernen enligt god revisionspraxis i Sverige och har i övrigt fullgjort vårt yrkesetiska ansvar enligt dessa krav.

Vi anser att de revisionsbevis vi har inhämtat är tillräckliga och ändamålsenliga som grund för våra uttalanden.

Styrelsens och verkställande direktörens ansvar

Det är styrelsen som har ansvaret för förslaget till dispositioner, bet vinst eller förlust. Vid förslag till utdelning innefattar detta bland annat av om utdelningen är försvarlig med hänsyn till de krav som bolaget verksamhetsart, omfattning och risker ställer på storleken av modercernens egna kapital, konsolideringsbehov, likviditet och ställning

Styrelsen ansvarar för bolagets organisation och förvaltningen av bolaget. Detta innefattar bland annat att fortlöpande bedöma bolagets ekonomiska situation och att tillse att bolagets organisation är tillräcklig för att hantera bolagets verksamhet. Styrelsen ansvarar för att bolagets bokföring, medelsförvaltningen och bolagets ekonomiska angelägenheter kontrolleras på ett betryggande sätt. Verkställande direktören ska förvaltnings enligt styrelsens riktlinjer och anvisningar och bland andra förvaltningsgärder som är nödvändiga för att bolagets bokföring ska vara fullgjord med lag och för att medelsförvaltningen ska skötas på ett betryggande



Revisionsberättelse forts.

Revisorns ansvar

Vårt mål beträffande revisionen av förvaltningen, och därmed vårt uttalande om ansvarsfrihet, är att inhämta revisionsbevis för att med en rimlig grad av säkerhet kunna bedöma om någon styrelseledamot eller verkställande direktören i något väsentligt avseende:

- företagit någon åtgärd eller gjort sig skyldig till någon försummelse som kan förändra ledningsansvar eller ersättningskyldighet mot bolaget, eller
- på något annat sätt handlat i strid med aktiebolagslagen, årsredovisningslagen eller bolagsordningen.

Vårt mål beträffande revisionen av förslaget till dispositioner av bolagets vinst eller förlust, och därmed vårt uttalande om detta, är att med rimlig grad av säkerhet bedöma om förslaget är förenligt med aktiebolagslagen.

Rimlig säkerhet är en hög grad av säkerhet, men ingen garanti för att en revision som utförs enligt god revisionssed i Sverige alltid kommer att upptäcka åtgärder eller försummelser som kan förändra ledningsansvar eller ersättningskyldighet mot bolaget, eller att ett förslag till dispositioner av bolagets vinst eller förlust inte är förenligt med aktiebolagslagen.

Som en del av en revision enligt god revisionssed i Sverige använder vi professionellt omdöme och har en professionellt skeptisk inställning under hela revisionen. Granskningen av förvaltningen och förslaget till dispositioner av bolagets vinst eller förlust grundar sig främst på revisionen av räkenskaper. Vilka tillkommande granskningsåtgärder som utförs baseras på vår professionella bedömning med utgångspunkt i risk och väsentlighet. Det innebär att vi fokuserar granskningen på sådana åtgärder, områden och förhållanden som är väsentliga för verksamheten och där avsteg och överträdelser skulle ha särskild betydelse för bolagets situation. Vi går igenom och prövar fattade beslut, beslutsunderlag, viktiga åtgärder och andra förhållanden som är relevanta för vårt uttalande om ansvarsfrihet. Som underlag för vårt uttalande om styrelsens förslag till dispositioner beträffande bolagets vinst eller förlust har vi granskat om förslaget är förenligt med aktiebolagslagen.

Stockholm, 29 april 2022
Ernst & Young AB

Åsa Lundvall
Auktoriserad revisor



Alternativa resultatmått

GlobalConnect presenterar vissa resultatmått som, i enlighet med vägledningen "Alternative Performance Measures" som utfärdats av Europeiska värdepappers- och marknadsmyndigheten, inte är bokföringsmått som definieras eller specificeras i IFRS och som därför betraktas som alternativa resultatmått. GlobalConnect anser att alternativa resultatmått ger meningsfull tilläggsinformation till de resultatmått som presenteras i koncernredovisningen som upprättats i enlighet med IFRS och ökar förståelsen för lönsamheten i koncernens verksamhet. Dessutom ses de som användbara indikatorer på koncernens finansiella ställning och förmåga att erhålla finansiering. Alternativa resultatmått är inte bokföringsmått som definieras eller specificeras i IFRS och därför betraktas de som icke-IFRS-mått, som inte bör ses isolerat eller som en ersättning för IFRS resultatmått.

RÖRELSERESULTAT FÖRE AV- OCH NEDSKRIVNINGAR (EBITDA)

Resultat före ränta, skatt, avskrivningar och nedskrivningar av materiella tillgångar och egenutvecklad programvara, samt avskrivning av kundkontrakt.

EBITDA-MARGINAL

EBITDA uttryckt i procent av nettoomsättningen.

JUSTERAD EBITDA

Vinst före räntor, skatt, av- och nedskrivningar (EBITDA) och före andra icke-operativa kostnader.

JUSTERAD EBITDA-MARGINAL

Justerad EBITDA i procent av nettoomsättningen

RÖRELSERESULTAT (EBIT)

Resultat före finansiella intäkter och kostnader och skatt.

JUSTERAT EBIT

Rörelseresultat före räntor och skatt (EBIT) och före andra icke-operativa kostnader.

SOLIDITET (PROCENT)

Totalt eget kapital i procent av balansomslutning.

RÄNTEBÄRANDE NETTOSKULD (NIBD)

Summan av kort- och långfristiga räntebärande skulder minus banktillgodohavanden.

NETTOHÄVSTÅNG

Nettoreultat före avskrivning (NIBD) dividerat med justerad EBITDA.

OPERATIVT KASSAFLÖDE

Kassaflöde från den operativa verksamheten.

JUSTERAT KASSAFLÖDE FRÅN DEN LÖPANDE VERKSAMHETEN

Operativt kassaflöde före övriga intäkter och kostnader

FRITT KASSAFLÖDE

Justerat operativt kassaflöde minus investeringar i materiella tillgångar och egenutvecklad programvara, samt försäljning av materiella tillgångar

RÖRELSERESULTAT (EBIT)

Nettovinst + räntor + skatter

RÖRELSEMARGINAL (EBIT), PROCENT

Rörelseresultat före och skatt (EBIT) intäkter

KAPITALUTGIFTER (CAPEX)

Förvärv av immateriella tillgångar och materiella anläggningstillgångar

KASSAGENERERING

(EBITDA + förändringar i rörelsekapital och annat)⁹ / EBITDA

ÅTERKOMMANDE INTÄKTER

Återkommande intäkter består framförallt av anslutningsavgifter baserade på avtalade intäkter från kunder vanligtvis betalade i förskott månadsvis. Alla anslutningsavgifter ingår i de återkommande intäkterna till och med den 31 december. Dessa intäkterna är avsevärt mer variabla avgifterna såsom trafik för unified communications samt datacenter/telehousing.





Verification

Transaction 09222115557468201348

Document

220428_GlobalConnect_AR_Swedish_for
signing_reduced size
Main document
107 pages
Initiated on 2022-04-28 21:58:50 CEST (+0200) by
Janosch Rauba (JR)
Finalised on 2022-04-29 13:14:43 CEST (+0200)

Initiator

Janosch Rauba (JR)
Nordic Connectivity AB
Company reg. no. 559228-2353
janrau@globalconnect.dk
+4531387934

Signing parties

Eric Elzvik (EE)
Nordic Connectivity AB
ID number 196008050095
Company reg. no. 559228-2353
eric.elzvik@bluwin.ch
+41794013766



The name returned by Swedish BankID was "Eric Elzvik"
Signed 2022-04-28 22:07:30 CEST (+0200)

Marco Visser (MV)
Nordic Connectivity AB
Company reg. no. 559228-2353
Marco.Visser@ad.dfnld.nl
+3161000007

Per Morten Torvildsen (PMT)
Nordic Connectivity AB
Company reg. no. 559228-2353
peltor@globalconnect.no
+4791174030

bankID

The name returned by Norwegian BankID was "Per
Morten Torvildsen"
BankID issued by "DNB Bank ASA"
2020-09-10 05:22:00 CEST (+0200)
Signed 2022-04-29 08:13:45 CEST (+0200)

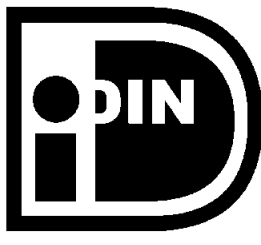
Pernille Erenbjerg (PE)
Nordic Connectivity AB
ID number 9208-2002-2-811257392778
Company reg. no. 559228-2353
Erenbjerg@outlook.com
+4523321050





Verification

Transaction 09222115557468201348



The name returned by IDIN was "ME Visser"
Signed 2022-04-29 11:24:43 CEST (+0200)

Åsa Lundvall (ÅL)
Ernst & Young AB
ID number 197012230400
asa.lundvall@se.ey.com



The name returned by Swedish BankID was "ÅSA LUNDVALL"
Signed 2022-04-29 13:14:43 CEST (+0200)

Carl Sjölund (CS)
Nordic Connectivity AB
ID number 198310310233
Company reg. no. 559228-2353
carl.sjolund@eqtpartners.com
+46708898336

NEM ID

The name returned by Danish NemiID was "Pernille Lyngvold Erenbjerg"
Signed 2022-04-28 22:23:31 CEST (+0200)

Andreas Ösmark (AÖ)
Nordic Connectivity AB
ID number 196102220073
anders.osmark@globalconnect.se
+46731404563



The name returned by Swedish BankID was "ANDERS ÖSMARK"
Signed 2022-04-29 08:17:30 CEST (+0200)





Verification

Transaction 09222115557468201348



*The name returned by Swedish BankID was "Carl
Sebastian Sjölund"
Signed 2022-04-29 08:43:15 CEST (+0200)*

This verification was issued by Scrive. Information in italics has been safely verified by Scrive. For more information/evidence about this document see the concealed attachments. Use a PDF-reader such as Adobe Reader that can show concealed attachments to view the attachments. Please observe that if the document is printed, the integrity of such printed copy cannot be verified as per the below and that a basic print-out lacks the contents of the concealed attachments. The digital signature (electronic seal) ensures that the integrity of this document, including the concealed attachments, can be proven mathematically and independently of Scrive. For your convenience Scrive also provides a service that enables you to automatically verify the document's integrity at: <https://scrive.com/verify>





Årsregnskap

2021

GlobalConnect Topholding AS

Org.nr.:918 392 009





ÅRSBERETNING FOR GLOBALCONNECT TOPHOLDING AS FOR 2021

Generelt

GlobalConnect TopHolding AS er eid av GlobalConnect Group Holding AB.

Selskapet innehar samtlige aksjer i datterselskapet GlobalConnect AS, som igjen eier samtlige av aksjene i selskapene Xfiber AS, Homenet AS og Lynet Internet AS.

Gjennom en omorganisering av GlobalConnect TopHolding konsernet i 2021 ble selskapene GlobalConnect Holding AS og GlobalConnect Invest NO AS fusjonert inn i GlobalConnect TopHolding AS.

GlobalConnect TopHolding AS er et rent holdingselskap, med formål å eie aksjer og finansiere virksomheten i de underliggende datterselskapene.

Driftsåret 2021

GlobalConnect TopHolding AS hadde i 2021 ingen omsetning. Driftsresultatet var negativt med 8,1 MNOK. I 2020 var driftsresultatet negativt med 1,2 MNOK. Resultatet før skatt er negativt med 187,1 MNOK. Resultat før skatt i 2020 var negativt med 1,4 MNOK. Grunnen til den vesentlige endringen i resultatet i 2021 sammenlignet med 2020 er knyttet til innfusjoneringen av GlobalConnect Holding AS og GlobalConnect Invest NO AS. GlobalConnect TopHolding AS har med det overtatt gjelden som tidligere lå i GlobalConnect Holding AS, og med det tilhørende rentekostnader. Egenkapitalandelen for GlobalConnect TopHolding AS utgjorde ved årsslutt 85,9 % prosent.

Det er i 2021 ikke resultatført kostnader til forskning og utvikling i GlobalConnect TopHolding AS.

Det fremlagte resultatregnskapet, balanse, kontantstrøm og noter for regnskapsåret gir etter styrets oppfatning et riktig uttrykk for GlobalConnect TopHolding AS sin stilling og resultat av virksomheten. Det er ikke inntruffet forhold etter årsskiftet som er av vesentlig betydning for å kunne bedømme selskapets resultat og stilling for 2021.

GlobalConnect TopHolding AS har ingen virksomhet eller ansatte i Ukraina eller Russland, men følger nøye med på myndighetenes anbefalinger og sanksjoner knyttet til landene som er involvert i den pågående konflikten.

Styresammensetning og daglig leder

Styret består av Martin Lippert (styreleder) og Jannie Laurberg Sørensen. Hans Henrik Schibler er daglig leder i GlobalConnect TopHolding AS.





Fortsatt drift

Gjennom EQT har konsernet et av Europas ledende investeringsfond som eier. EQT er kapitalsterk, og dedikert til å sikre ytterligere profitabel vekst av GlobalConnect-konsernet. Strategien legger til rette for at selskapet skal bli en ledende aktør innen tele- og datakommunikasjon.

Selskapets prognoser tilfredsstillende de krav som er satt av selskapets styre og eiere. Styret bekrefter med dette at regnskapet er avlagt under forutsetning om fortsatt drift, i henhold til § 3-3a i regnskapsloven.

Personal, likestilling og miljø

Selskapet har ingen ansatte, og selskapet forurenses ikke det ytre miljø.

Forsikring for styrets medlemmer og daglig leder

Medlemmer av styret er dekket av konsernets gjeldende styreforsikring. Denne forsikringen dekker alle nåværende og tidligere styremedlemmer og ledende ansatte, som kan bli holdt personlig ansvarlig for selskapets disposisjoner i kraft av å være ansatt som ledende ansatt eller styremedlem.

Finansiell risiko

Finansiell risiko omfatter kredittrisiko, likviditetsrisiko, valutarisiko og renterisiko. Selskapene i konsernet er hovedsakelig utsatt for kredittrisiko gjennom kundefordringer. En vesentlig andel av konsernets tjenester forutsetter forskuddsbetaling fra kundene, og i 2021 hadde konsernet meget lave tap som følge av kontraktsbrudd eller konkurser. Selskapet og konsernet, med GlobalConnect Group Holding AB som låntaker, er finansiert av en kombinasjon av langsiktige lån og langsiktige trekkfasiliteter. Selskapet er ikke i vesentlig grad eksponert for endringer i valuta knyttet til den ordinære drift, idet hovedandelen av driftsinntekter og driftskostnader er i norske kroner. Selskapet er eksponert mot renterisiko som følge av at gjelden er knyttet opp mot flytende markedsrente, deler av denne gjelden har fastrenteeksponering gjennom rentesikringsavtaler.

Operasjonell og regulativ risiko

Selskapet er utsatt for risiko fra flere operasjonelle og regulatoriske forhold. Deriblant; produktsammensetning, priser, nettverkskvalitet, nettverksdekning, driftsstabilitet, salg,





distribusjon og mangfold av tjenester og produkter som alle påvirker kundeopplevelsen, samt GlobalConnect sin evne til å tiltrekke seg og beholde eksisterende kunder.

Øvrig

Det har ikke inntruffet andre forhold enn de som er nevnt i denne beretning som kan påvirke verdien av selskapet eller på annen måte ha betydning for selskapets interessenter.

Årsresultat og disposisjoner

Årsresultat for 2021 for GlobalConnect TopHolding AS viser et underskudd på 187,1 MNOK. Alt overføres til udekket tap.

Fornebu, 31. mai 2022

.....
Martin Lippert
Styreleder

.....
Jannie Laurberg Sørensen
Styremedlem

.....
Hans Henrik Schibler
Daglig leder





Resultatregnskap

GlobalConnect Topholding AS

Driftsinntekter og driftskostnader	Note	2021	2020
Annen driftskostnad	8	8 081 263	1 293 147
Sum driftskostnader		8 081 263	1 293 147
Driftsresultat		-8 081 263	-1 293 147
Finansinntekter og finanskostnader			
Inntekt på investering i annet foretak i samme konsern	5	122 856 744	0
Renteinntekt fra foretak i samme konsern	5	173 536 279	0
Annen renteinntekt		21 013	188
Annen finansinntekt		342 354 871	0
Rentekostnad til foretak i samme konsern	5	154 707 302	153 964
Annen rentekostnad		220 379 353	0
Annen finanskostnad		442 658 030	0
Resultat av finansposter		-178 975 778	-153 776
Ordinært resultat før skattekostnad		-187 057 041	-1 446 922
Ordinært resultat		-187 057 041	-1 446 922
Årsresultat		-187 057 041	-1 446 922
Overføringer			
Overført til udekket tap		187 057 041	1 446 922
Sum overføringer	2	-187 057 041	-1 446 922





Balanse

GlobalConnect Topholding AS

Eiendeler	Note	2021	2020
Anleggsmidler			
Immaterielle eiendeler			
Utsatt skattefordel	6	345 325 553	0
Sum immaterielle eiendeler		345 325 553	0
Finansielle anleggsmidler			
Investeringer i datterselskap	4	5 860 061 516	9 858 024 346
Lån til foretak i samme konsern	5	1 503 071 894	0
Sum finansielle anleggsmidler		7 363 133 410	9 858 024 346
Sum anleggsmidler		7 708 458 963	9 858 024 346
Omløpsmidler			
Fordringer			
Andre kortsiktige fordringer		23 118	105 383
Konsernfordringer	9	219 164 320	0
Sum fordringer		219 187 438	105 383
Bankinnskudd, kontanter o.l.	7	10 525	557
Sum omløpsmidler		219 197 962	105 940
Sum eiendeler		7 927 656 926	9 858 130 286






Balanse


GlobalConnect Topholding AS

Egenkapital og gjeld	Note	2021	2020
Egenkapital			
Innskutt egenkapital			
Aksjekapital	2, 3	98 632 889	98 632 889
Overkurs	2	2 420 975 184	9 771 791 457
Sum innskutt egenkapital		2 519 608 074	9 870 424 346
Opptjent egenkapital			
Udekket tap	2	-204 371 695	-17 314 654
Sum opptjent egenkapital		-204 371 695	-17 314 654
Sum egenkapital	2	2 315 236 378	9 853 109 692
Gjeld			
Annen langsiktig gjeld til selskap i samme konsern	9	5 223 673 649	4 950 094
Sum annen langsiktig gjeld		5 223 673 649	4 950 094
Kortsiktig gjeld			
Leverandørgjeld		115 588	0
Annen kortsiktig gjeld	9	388 631 311	70 500
Sum kortsiktig gjeld		388 746 898	70 500
Sum gjeld		5 612 420 547	5 020 594
Sum egenkapital og gjeld		7 927 656 926	9 858 130 286

Fornebu, 31.05.2022

Styret i GlobalConnect Topholding AS


Martin Lippert
styreleder


Jannie Laurberg Sørensen
styremedlem


Hans Henrik Schibler
daglig leder





GlobalConnect Topholding AS

<u>Kontantstrøm 2021</u>	<u>2021</u>	<u>2020</u>
Kontantstrøm fra operasjonelle aktiviteter		
Resultat før skatt	-187 057 041	-1 446 922
Endring i varelager, kundef og leverandørgjeld	115 588	-256 250
Andre tidsavgrensingsposter*	191 901 514	-2 886
Netto kontantstrøm fra operasjonelle aktiviteter	4 960 061	-1 706 058
Kontantstrømmer fra investeringsaktiviteter		
Utbetalinger ved kjøp av aksjer og andeler i andre foretak	0	-721 780 000
Netto kontantstrøm fra investeringer	0	-721 780 000
Kontantstrømmer fra finansieringsaktiviteter		
Konsern	-4 950 094	1 689 964
Innbetaling av egenkapital	0	721 780
Inn-/utbetalinger av konsernbidrag	0	0
Netto kontantstrøm fra finansielle aktiviteter	-4 950 094	723469 964
Netto endring i likvidier i året, A+B+C	9 967	-16 094
Kontanter og bankinnskudd pr 01.01.	558	16 652
Kontanter og bankinnskudd pr 31.12.	10 525	558

*NOK 316 946 169 skyldes endringer fra fusjon i 2021





Noter til regnskapet for 2021

Note 1 - Regnskapsprinsipper

Årsregnskapet er satt opp i samsvar med regnskapslovens bestemmelser og god regnskapsskikk.

Konsolidering

GlobalConnect TopHolding AS inngår i Nordic Connectivity AB konsernet, og konsolideres inn i Nordic Connectivity konsernets konsernregnskap. Konsernregnskapet er tilgjengelig ved henvendelse til konsernets hovedkontor. Det kan også finnes på konsernets hjemmeside www.globalconnect.no

Virksomhet

GlobalConnect Topholding AS virksomhet har i 2021 bestått i å eie aksjer i GlobalConnect AS.

Selskapets hovedkontor ligger på Fornebu i Bærum.

GlobalConnect-konsernet tilbyr elektroniske kommunikasjonstjenester til bedrifts- grossist- og privatmarkedet, samt til offentlig sektor, innen bredbånd og datakommunikasjon. GlobalConnect-konsernet tilbud realiseres i det vesentlige gjennom produksjon av tjenester i konsernets nettverk, basert på et landsdekkende og fiberbasert transport- og aksessnett.

Klassifisering og vurdering av balanseposter

Omløpsmidler og kortsiktig gjeld omfatter poster som forfaller til betaling innen ett år etter balansedagen, samt poster som knytter seg til varekretsløpet. Øvrige poster er klassifisert som anleggsmiddel/langsiktig gjeld.

Omløpsmidler vurderes til laveste av anskaffelseskost og virkelig verdi. Kortsiktig gjeld i norske kroner balanseføres til nominelt beløp på etableringstidspunktet.

Anleggsmidler vurderes til anskaffelseskost, men nedskrives til virkelig verdi ved verdifall som ikke forventes å være forbigående. Anleggsmidler som forringes i verdi, avskrives lineært over forventet økonomisk levetid. Langsiktig gjeld balanseføres til nominelt beløp på etableringstidspunktet.

Nominelle beløp neddiskonteres hvis renteelementet er vesentlig.

Fordringer

Kundefordringer og andre fordringer er oppført i balansen til pålydende etter fradrag for avsetning til forventet tap. Avsetning til tap gjøres på grunnlag av individuelle vurderinger av de enkelte fordringene. I tillegg gjøres det for øvrige kundefordringer en uspesifisert avsetning for å dekke antatt tap.

Kontanter og kontantekvivalenter

Kontanter og kontantekvivalenter består av kontanter, bankinnskudd, andre kortsiktige, lett omsettelige investeringer med maksimum tre måneders opprinnelig løpetid og trekk på kassekreditt.

Skatter

Skattekostnaden i resultatregnskapet består av betalbar skatt og endring i utsatt skatt. Utsatt skatt/skattefordel beregnes på grunnlag av de midlertidige forskjellene som eksisterer mellom regnskapsmessige og skattemessige verdier, og på grunnlag av ligningsmessig underskudd til fremføring ved utgangen av regnskapsåret.

Skatteøkende og skattereduserende midlertidige forskjeller som reverserer eller kan reversere i samme periode, utlignes. Utsatt skattefordel på netto skattereduserende forskjeller som ikke er utlignet og på underskudd til fremføring, balanseføres i den grad skattefordelen antas å kunne utnyttes gjennom fremtidige skattepliktige overskudd. Utsatt skatt og skattefordel som kan balanseføres er oppført netto i balansen.

Betalbar skatt og utsatt skatt er regnskapsført direkte mot egenkapitalen i den grad skattepostene relaterer seg til egenkapitaltransaksjoner.

Usikre forpliktelser og betingede eiendeler





Ved regnskapsmessig vurdering av usikre forpliktelser og betingede eiendeler benyttes beste estimat. Beste estimat er basert på sannsynlig utfall og anslått verdi av den usikre forpliktelsen/betingede eiendelen. Estimaten er basert på ledelsens beste vurderinger knyttet til disse forholdene. Betingede tap som er sannsynlige og kvantifiserbare kostnadsføres løpende.

Valuta

Pengeposter i utenlandsk valuta er vurdert til kursen ved regnskapsårets slutt. Løpende transaksjoner er omregnet til kursen på transaksjonstidspunktet. Valutadifferanser resultatføres som finansposter.

Nærstående parter

GlobalConnect Topholding AS er Mor selskapet i Norge. Alle selskaper kontrollert av GlobalConnect Topholding AS er nærstående med selskapet.

Bruk av estimater

Utarbeidelsen av årsregnskapet i henhold til god regnskapsskikk forutsetter at ledelsen benytter estimater og forutsetninger som påvirker resultatet og verdsettelsen av eiendeler og gjeld, samt opplysninger om usikre eiendeler og forpliktelser på balansedagen. Resultatet av vurderingene kan i etterkant vise seg å avvike fra de faktiske tall, og slike avvik resultatføres på det tidspunkt man får verifisert de vurderinger som er gjort.

Kontantstrøm

Kontantstrømoppstillingen er utarbeidet etter den indirekte modellen. Kontanter og kontantekvivalenter omfatter kontanter, bankinnskudd og andre kortsiktige, likvide plasseringer som umiddelbart og med uvesentlig kursrisiko kan konverteres til kjente kontantbeløp og med forfallsdato kortere enn tre måneder fra anskaffelsesdato.

Fusjon

Med regnskapsmessig virkning fra 1.januar 2021 ble GlobalConnect Holding AS og GlobalConnect Invest AS fusjonert inn i GlobalConnect Topholding AS. Fusjonen har skjedd med regnskapsmessig kontinuitet. Regnskapsføring av fusjon etter kontinuitetsmetoden innebærer at eiendeler, rettigheter og forpliktelser i overdragende selskap videreføres med de verdiene de er balanseført til det overdragende selskaps balanse.

Note 2 - Egenkapital

	Aksjekapital	Overkurs	Udekket tap	Sum egenkapital
Pr. 1.1.2021	98 632 889	9 771 791 457	-17 314 654	9 853 109 692
Fusjon 11.2021		-7 350 816 273		-7 350 816 273
Årets resultat			-187 057 041	-187 057 041
Pr. 31.12.2021	98 632 889	2 420 975 184	-204 371 695	2 315 236 378

GlobalConnect Holding AS og GlobalConnect Invest AS har blitt fusjonert inn i GlobalConnect Topholding AS i november 2021. Fusjonen resulterte i en reduksjon i overkurs.





Note 3 - Aksjekapital

Aksjekapitalen i GlobalConnect Topholding AS pr. 31.12. består av følgende aksjeklasser:

	Antall	Pålydende	Balansført
A-aksjer	71 733 010	1,1	78 906 311
B-aksjer	17 933 253	1,1	19 726 578
Sum	89 666 263		98 632 889

Oversikt over aksjonærene i selskapet pr. 31.12:

Aksjonær	A-aksjer	B-aksjer	Eier andel	Stemme andel
Nordic Connectivity Holding AB	71 733 010	17 933 253	100%	100%
Sum	71 733 010	17 933 253	100%	100%

Selskapet har 89 666 263 aksjer, hver pålydende kr. 1,1. Samlet aksjekapital utgjør kr. 98 632 889. På selskapets generalforsamling har hver A-aksje en stemme og hver B-aksje en stemme.

Note 4 - Datterselskap, tilknyttet selskap m.v.

Datterselskap	Anskaffelses- tidspunkt	Forretnings- kontor	Eierandel	Stemme- andel
GlobalConnect AS	2021	Bærum, NOR	100 %	100 %

Investeringer etter kostmetoden:

Selskapets navn	Aksjekapital	Antall aksjer	Balansført verdi	Egenkapital	Resultat
GlobalConnect AS	200 763 000	22 307 000	5 860 061 516	3 040 357 292	24 270 026

Balansført verdi av aksjer i datterselskaper er redusert i forbindelse med restruktureringen av GlobalConnect konsernet. I forbindelse med restruktureringen og innfusjonering av GlobalConnect Holding AS ble det aksjene i den danske konsernspissen GlobalConnect Invest DK A/S utdelt som tingsutbytte til GlobalConnect Group Holding AB.

Samtidig har balansført verdi endret seg som følge av konsernbidrag gitt fra GlobalConnect Topholding AS til Lynet Internett A,S kr 2 197 655, som er datterselskap av GlobalConnect AS.

Selskapet foretar hvert år en vurdering av aksjenes verdi gjennom nedskrivningstester som baseres på neddiskontering av forventede fremtidige kontantstrømmer.

Note 5 - Transaksjoner med nærstående parter

Rentekostnad til selskap i samme konsern er presentert på egne regnskapslinje, "Rentekostnad til foretak i samme konsern". Dette utgjør for 2021 kr 154 707 302. Dette er renter på mellomværende med Nordic Connectivity Holding AB.

Alle konserninterne lån og renter på lån er til datterselskaper. Renteberegning er gjort til ordinære forretningsmessige vilkår.

Renteinntekter fra nærstående for 2021 utgjør kr 173 536 279.

GlobalConnect Topholding mottar totalt kr 122 856 744 i konsernbidrag i 2021. De avgir kr 2 197 655 i konsernbidrag.





Note 6 Skatt

Årets skattekostnad	2021	2020
Resultatført skatt på ordinært resultat:		
Betalbar skatt	0	0
Endring i utsatt skattefordel	0	0
Skattekostnad ordinært resultat	0	0
Skattepliktig inntekt:		
Ordinært resultat før skatt	-187 057 041	-1 446 922
Permanente forskjeller	-2 077	300
Endring i midlertidige forskjeller	-5 600 583 084	0
Avskåret rentefradrag	0	153 776
Skattepliktig inntekt	-5 787 642 202	-1 292 847
Betalbar skatt i balansen:		
Betalbar skatt på årets resultat	0	0
Sum betalbar skatt i balansen	0	0

Skatteeffekten av midlertidige forskjeller og underskudd til fremføring som har gitt opphav til utsatt skatt og utsatte skattefordeler, spesifisert på typer av midlertidige forskjeller

	2021	Fusjon	2020	Endring
Fordringer	5 699 528 774		0	-5 699 528 774
Andre forskjeller	0		98 945 690	98 945 690
Sum	5 699 528 774	98 945 690	98 945 690	-5 600 583 084
Akkumulert fremførbart underskudd	-7 459 859 491	-1 668 607 296	-3 609 993	5 787 642 202
Avskåret rentefradrag	-458 694 368	-458 444 860	-249 508	0
Inngår ikke i beregningen av utsatt skatt	649 363 479	458 444 860	3 859 501	-187 059 118
Grunnlag for utsatt skattefordel	-1 569 661 606	-1 569 661 606	197 891 380	98 945 690
Utsatt skattefordel (22%)	-345 325 553	-345 325 553		0

GlobalConnect Holding AS og GlobalConnect Invest AS har blitt fusjonert inn i GlobalConnect Topholding i 2021. Effekten fra disse to selskapene er satt opp i egen kolonne kalt "Fusjon".

Note 7 - Bankinnskudd og bundne midler

Da selskapet ikke har hatt lønnede ansatte i 2021 er det ikke lenger krav om bundne skattetrekksmidler eller skattetrekksgaranti.





Note 8 - Ytelser til ledende personer, antall ansatte, revisor mv.

Det var ingen ansatte i selskapet i 2021. Daglig leder i selskapet er leid fra datterselskapet GlobalConnect A/S og mottar sin lønn fra GlobalConnect A/S. Det er ikke avtalt særskilt vederlag ved fratredelse.

Selskapet er ikke pliktig å ha tjenstepensjon etter lov om obligatorisk tjenstepensjon.

Det er ikke betalt honorar til styret i 2021.

Det er ikke stilt sikkerhet eller gitt lån til ledende ansatte, tillitsvalgte og aksjeeiere mv.

<i>Fordeling av kostnadsført honorar til revisor (eks. mva)</i>	2021	2020
Lovpålagt revisjon	463 162	546 508
Annen revisjonsrelatert bistand	72 655	632 230
Sum	535 817	1 178 738

Note 9 - Mellomværende med selskap i samme konsern m.v.

Andre fordringer inkludert konsernbidrag	219 164 320	0
Sum	219 164 320	0

Gjeld

	2021	2020
Annen langsiktig gjeld	5 223 673 649	4 950 094
Annen kortsiktig gjeld inkludert konsernbidrag	388 631 311	70 500
Sum	5 612 304 960	5 020 594

Konserninterne lån renteberegnes til markedsmessige vilkår. Renten settes individuelt per konto og enhet, og kan variere.

I 2021 utgjør det ca. NIBOR + 2,6% (betingelser på GlobalConnect Topholding AS sin driftskonto).

Note 10 - Hendelser etter balansedagen

GlobalConnect Topholding AS har ingen virksomhet eller ansatte i Ukraina eller Russland, men følger nøye med på myndighetenes anbefalinger og sanksjoner knyttet til landene som er involvert i den pågående konflikten.

Etter gjenåpning av samfunnet i februar 2022 etter Covid-19 nedstengingen har GlobalConnect Topholding AS innført økt fleksibilitet angående hjemmekontor. Selskapet følger utviklingen av pandemien og gjør nødvendige tiltak basert på anbefalinger fra det offentlige.





Verifikasjon

Transaksjon 09222115557470469363

Dokument

GlobalConnect Topholding AS FINAL

Hoveddokument

13 sider

Initiert på 2022-05-31 13:52:54 CEST (+0200) av Tone

Namtvedt (TN)

Ferdigstilt den 2022-05-31 16:26:31 CEST (+0200)

Initiativtaker

Tone Namtvedt (TN)

GlobalConnect AS

Organisasjonsnr. 890164072

tonnam@globalconnect.no

90958783

Signerende parter

Martin Lippert (ML)

Fødselsnummer 9208-2002-2-572089724609

mal@globalconnect.dk

NEM ID

Navnet dansk NemID oppga var "Martin Lippert"

Signert 2022-05-31 16:26:31 CEST (+0200)

Jannie Laurberg Sørensen (JLS)

Fødselsnummer 9208-2002-2-199955946251

jls@globalconnect.dk

NEM ID

Navnet dansk NemID oppga var "Jannie Laurberg

Sørensen"

Signert 2022-05-31 14:18:17 CEST (+0200)

Henrik Schibler (HS)

Fødselsnummer 9208-2002-2-599021202902

hensch@globalconnect.dk

NEM ID

Navnet dansk NemID oppga var "Hans Henrik Schibler"

Signert 2022-05-31 15:37:00 CEST (+0200)





Verifikasjon

Transaksjon 09222115557470469363

Denne verifiseringen ble utstedt av Scrive. Informasjon i kursiv har blitt verifisert trygt av Scrive. For mer informasjon/bevis som angår dette dokumentet, se de skjulte vedleggene. Bruk en PDF-leser, som Adobe Reader, som kan vise skjulte vedlegg for å se vedleggene. Vennligst merk at hvis du skriver ut dokumentet, kan ikke en utskrevet kopi verifiseres som original i henhold til bestemmelsene nedenfor, og at en enkel utskrift vil være uten innholdet i de skjulte vedleggene. Den digitale signeringsprosessen (elektronisk forsegling) garanterer at dokumentet og de skjulte vedleggene er originale, og dette kan dokumenteres matematisk og uavhengig av Scrive. Scrive tilbyr også en tjeneste som lar deg automatisk verifisere at dokumentet er originalt på: <https://scrive.com/verify>

