



ÅRSREGNSKAPET FOR REGNSKAPSÅRET 2021 - GENERELL INFORMASJON

Enheten

Organisasjonsnummer: 997 808 029
Organisasjonsform: Aksjeselskap
Foretaksnavn: WINNING BRANDS AS
Forretningsadresse: Karenslyst Allé 8 A
0278 OSLO

Regnskapsår

Årsregnskapets periode: 01.01.2021 - 31.12.2021

Konsern

Morselskap i konsern: Nei

Regnskapsregler

Regler for små foretak benyttet: Ja
Benyttet ved utarbeidelsen av årsregnskapet til selskapet: Regnskapslovens alminnelige regler

Årsregnskapet fastsatt av kompetent organ

Bekreftet av representant for selskapet: PARTNER REVISJON AS
Dato for fastsettelse av årsregnskapet: 28.06.2022

Grunnlag for avgivelse

År 2021: Årsregnskapet er elektronisk innlevert
År 2020: Tall er hentet fra elektronisk innlevert årsregnskap fra 2021

Det er ikke krav til at årsregnskapet m.v. som sendes til Regnskapsregisteret er undertegnet. Kontrollen på at dette er utført ligger hos revisor/enhetens øverste organ. Sikkerheten ivaretas ved at innsender har rolle/rettighet for innsending av årsregnskapet via Altinn, og ved at det bekreftes at årsregnskapet er fastsatt av kompetent organ.

Brønnøysundregistrene, 13.07.2023



Resultatregnskap

Beløp i: NOK	Note	2021	2020
RESULTATREGNSKAP			
Inntekter			
Salgsinntekt		40 555 731	28 604 254
Alkohol- og emballasjeavgifter	8	-5 932 446	-5 092 881
Sum inntekter		34 623 285	23 511 373
Kostnader			
Varekostnad		26 327 963	20 022 555
Lønnskostnad	3	1 791 773	788 464
Avskrivning av driftsmidler og immaterielle eiendeler	10	65 066	15 141
Annen driftskostnad		1 478 259	2 009 610
Sum kostnader		29 663 061	22 835 771
Driftsresultat		4 960 224	675 602
Finansinntekter og finanskostnader			
Renteinntekt fra foretak i samme konsern	7	98 623	95 592
Annen renteinntekt		2 495	915
Annen finansinntekt			49 191
Sum finansinntekter		101 118	145 698
Rentekostnad til foretak i samme konsern	7	88 963	108 141
Annen rentekostnad		8 006	13 613
Annen finanskostnad		136 632	223
Sum finanskostnader		233 601	121 977
Netto finans		-132 483	23 721
Ordinært resultat før skattekostnad		4 827 741	699 323
Skattekostnad på ordinært resultat	4	1 058 464	110 654
Ordinært resultat etter skattekostnad		3 769 277	588 669
Årsresultat		3 769 277	588 669
Årsresultat etter minoritetsinteresser		3 769 277	588 669



Resultatregnskap

Beløp i: NOK	Note	2021	2020
Totalresultat		3 769 277	588 669
Overføringer og disponeringer			
Annen innskutt egenkapital		-100 459	
Ordinært utbytte		1 000 000	
Konsernbidrag			392 318
Udekket tap		2 869 737	196 351
Sum overføringer og disponeringer	5	3 769 277	588 669



Balanse

Beløp i: NOK	Note	2021	2020
BALANSE - EIENDELER			
Anleggsmidler			
Immaterielle eiendeler			
Utsatt skattefordel	4		
Varige driftsmidler			
Driftsløsøre, inventar o.a. utstyr	10	140 057	166 536
Sum varige driftsmidler		140 057	166 536
Sum anleggsmidler		140 057	166 536
Omløpsmidler			
Varer			
Sum varer	9	3 357 946	3 889 710
Fordringer			
Kundefordringer	7	10 406 522	7 248 893
Andre kortsiktige fordringer	7	2 621 429	3 153 262
Sum fordringer		13 027 952	10 402 155
Bankinnskudd, kontanter og lignende			
Bankinnskudd, kontanter o.l.	6	1 893 978	3 980 051
Sum bankinnskudd, kontanter og lignende		1 893 978	3 980 051
Sum omløpsmidler		18 279 876	18 271 916
SUM EIENDELER		18 419 933	18 438 451
BALANSE - EGENKAPITAL OG GJELD			
Egenkapital			
Innskutt egenkapital			
Aksjekapital	2	3 650 800	3 650 800
Beholdning av egne aksjer	2		
Overkurs		380	380



Balanse

Beløp i: NOK	Note	2021	2020
Annen innskutt egenkapital		2 768 898	2 869 357
Sum innskutt egenkapital		6 420 078	6 520 537
Opptjent egenkapital			
Udekket tap			2 869 737
Sum opptjent egenkapital			-2 869 737
Sum egenkapital	5	6 420 078	3 650 800
Gjeld			
Langsiktig gjeld			
Utsatt skatt	4		
Andre avsetninger for forpliktelser		51 348	948
Sum avsetninger for forpliktelser		51 348	948
Annen langsiktig gjeld			
Sum langsiktig gjeld		51 348	948
Kortsiktig gjeld			
Avsatt til utbytte		1 000 000	
Leverandørgjeld	7	4 190 455	7 320 219
Betalbar skatt	4	1 058 464	
Skyldig offentlige avgifter		4 137 708	3 046 942
Utbytte			502 972
Annen kortsiktig gjeld	7	1 561 880	3 916 570
Sum kortsiktig gjeld		11 948 507	14 786 703
Sum gjeld		11 999 855	14 787 651
SUM EGENKAPITAL OG GJELD		18 419 933	18 438 451



Brønnøysundregistrene

ÅRSREGNSKAP FOR REGNSKAPSÅRET 2021 - GENERELL INFORMASJON

Journalnummer: 2022 718826

Enheten

Organisasjonsnummer: 997 808 029
Organisasjonsform: Aksjeselskap
Foretaksnavn: WINNING BRANDS AS
Forretningsadresse: Karenslyst Allé 8 A
0278 OSLO

Regnskapsår

Årsregnskapets periode: 01.01.2021 - 31.12.2021

Konsern

Morselskap i konsern: Nei

Regnskapsregler

Regler for små foretak benyttet: Ja
Benyttet ved utarbeidelsen av
årsregnskapet til selskapet: Regnskapslovens alminnelige regler

Årsregnskapet fastsatt av kompetent organ

Bekreftet av representant for selskapet: PARTNER REVISJON AS
Dato for fastsettelse av årsregnskapet: 28.06.2022

Grunnlag for avgivelse

År 2021: Årsregnskap er elektronisk innlevert.
År 2020: Tall er hentet fra elektronisk innlevert årsregnskap fra 2021.

Det er ikke krav til at årsregnskapet m.v. som sendes til Regnskapsregisteret er undertegnet. Kontrollen på at dette er utført ligger hos revisor/enhetens øverste organ. Sikkerheten ivaretas ved at innsender har rolle/rettighet for innsending av årsregnskapet via Altinn, og ved at det bekreftes at årsregnskapet er fastsatt av kompetent organ.

Brønnøysundregistrene, 27.07.2022



Organisasjonsnr: 997 808 029
WINNING BRANDS AS

RESULTATREGNSKAP

Beløp i: NOK	Note	2021	2020
RESULTATREGNSKAP			
Inntekter			
Salgsinntekt		40 555 731	28 604 254
Alkohol- og emballasjeavgifter	8	-5 932 446	-5 092 881
Sum inntekter		34 623 285	23 511 373
Kostnader			
Varekostnad		26 327 963	20 022 555
Lønnskostnad	3	1 791 773	788 464
Avskrivning av driftsmidler og immaterielle eiendeler	10	65 066	15 141
Annen driftskostnad		1 478 259	2 009 610
Sum kostnader		29 663 061	22 835 771
Driftsresultat		4 960 224	675 602
Finansinntekter og finanskostnader			
Renteinntekt fra foretak i samme konsern	7	98 623	95 592
Annen renteinntekt		2 495	915
Annen finansinntekt			49 191
Sum finansinntekter		101 118	145 698
Rentekostnad til foretak i samme konsern	7	88 963	108 141
Annen rentekostnad		8 006	13 613
Annen finanskostnad		136 632	223
Sum finanskostnader		233 601	121 977
Netto finans		-132 483	23 721
Ordinært resultat før skattekostnad		4 827 741	699 323
Skattekostnad på ordinært resultat	4	1 058 464	110 654
Ordinært resultat etter skattekostnad		3 769 277	588 669
Årsresultat		3 769 277	588 669
Årsresultat etter minoritetsinteresser		3 769 277	588 669
Totalresultat		3 769 277	588 669
Overføringer og disponeringer			



Annen innskutt egenkapital		-100 459	
Ordinært utbytte		1 000 000	
Konsernbidrag			392 318
Udekket tap		2 869 737	196 351
Sum overføringer og disponeringer	5	3 769 277	588 669



Organisasjonsnr: 997 808 029
WINNING BRANDS AS

BALANSE

<u>Beløp i: NOK</u>	<u>Note</u>	<u>2021</u>	<u>2020</u>
BALANSE - EIENDELER			
Anleggsmidler			
Immaterielle eiendeler			
Utsatt skattefordel	4		
Varige driftsmidler			
Driftsløsøre, inventar o. a. utstyr	10	140 057	166 536
Sum varige driftsmidler		140 057	166 536
Sum anleggsmidler		140 057	166 536
Omløpsmidler			
Varer			
Sum varer	9	3 357 946	3 889 710
Fordringer			
Kundefordringer	7	10 406 522	7 248 893
Andre kortsiktige fordringer	7	2 621 429	3 153 262
Sum fordringer		13 027 952	10 402 155
Bankinnskudd, kontanter og lignende			
Bankinnskudd, kontanter o. l.	6	1 893 978	3 980 051
Sum bankinnskudd, kontanter og lignende		1 893 978	3 980 051
Sum omløpsmidler		18 279 876	18 271 916
SUM EIENDELER		18 419 933	18 438 451
BALANSE - EGENKAPITAL OG GJELD			
Egenkapital			
Innskutt egenkapital			
Aksjekapital	2	3 650 800	3 650 800
Beholdning av egne aksjer	2		
Overkurs		380	380
Annen innskutt egenkapital		2 768 898	2 869 357
Sum innskutt egenkapital		6 420 078	6 520 537
Opptjent egenkapital			
Udekket tap			2 869 737
Sum opptjent egenkapital			-2 869 737



Sum egenkapital	5	6 420 078	3 650 800
Gjeld			
Langsiktig gjeld			
Utsatt skatt			
Andre avsetninger for forpliktelse	4	51 348	948
Sum avsetninger for forpliktelse		51 348	948
Annen langsiktig gjeld			
Sum langsiktig gjeld		51 348	948
Kortsiktig gjeld			
Avsatt til utbytte		1 000 000	
Leverandørgjeld	7	4 190 455	7 320 219
Betalbar skatt	4	1 058 464	
Skyldig offentlige avgifter		4 137 708	3 046 942
Utbytte			502 972
Annen kortsiktig gjeld	7	1 561 880	3 916 570
Sum kortsiktig gjeld		11 948 507	14 786 703
Sum gjeld		11 999 855	14 787 651
SUM EGENKAPITAL OG GJELD		18 419 933	18 438 451



Organisasjonsnr: 997 808 029
WINNING BRANDS AS

NOTEOPPLYSNINGER - SELSKAP - alle poster oppgitt i hele tall

Note

Antall aksjer og aksjeeiere

Note

Antall årsverk i regnskapsåret

Virksomheten har hatt følgende antall årsverk:
1.00

Omløpsmidler Startdato Sluttdato Endring

Skattemessig fremf.undersk. Startdato Sluttdato Endring

Kortsiktig gjeld Startdato Sluttdato Endring



Årsregnskap 2021

Winning Brands AS

Resultatregnskap
Balanse
Noter
Revisjonsberetning

Org.nr.: 997 808 029



Resultatregnskap			
Winning Brands AS			
Driftsinntekter og driftskostnader	Note	2021	2020
Salgsinntekt		40 555 731	28 604 254
Alkohol- og emballasjeavgifter	8	-5 932 446	-5 092 881
Sum driftsinntekter		34 623 285	23 511 373
Varekostnad		26 327 963	20 022 555
Lønnskostnad	3	1 791 773	788 464
Avskrivning av driftsmidler og immaterielle eiendeler	10	65 066	15 141
Annen driftskostnad		1 478 259	2 009 610
Sum driftskostnader		29 663 061	22 835 771
Driftsresultat		4 960 224	675 602
Finansinntekter og finanskostnader			
Renteinntekt fra foretak i samme konsern	7	98 623	95 592
Annen renteinntekt		2 495	915
Annen finansinntekt		0	49 191
Rentekostnad til foretak i samme konsern	7	88 963	108 141
Annen rentekostnad		8 006	13 613
Annen finanskostnad		136 632	223
Resultat av finansposter		-132 483	23 721
Ordinært resultat før skattekostnad		4 827 741	699 323
Skattekostnad på ordinært resultat	4	1 058 464	110 654
Ordinært resultat		3 769 277	588 669
Årsresultat		3 769 277	588 669
Overføringer			
Avsatt til dekning av tidligere udekket tap		2 869 737	196 351
Avsatt til utbytte		1 000 000	0
Avsatt konsernbidrag		0	392 318
Annen innskutt egenkapital		100 459	0
Sum overføringer	5	3 769 277	588 669
Winning Brands AS			Side 2






Balanse			
Winning Brands AS			
Eiendeler	Note	2021	2020
Anleggsmidler			
Immaterielle eiendeler			
Driftsløsøre, inventar o.a. utstyr	10	140 057	166 536
Sum varige driftsmidler		140 057	166 536
Sum anleggsmidler		140 057	166 536
Omløpsmidler			
Lager av varer og annen beholdning	9	3 357 946	3 889 710
Fordringer			
Kundefordringer	7	10 406 522	7 248 893
Andre kortsiktige fordringer	7	2 621 429	3 153 262
Sum fordringer		13 027 952	10 402 155
Investeringer			
Bankinnskudd, kontanter o.l.	6	1 893 978	3 980 051
Sum omløpsmidler		18 279 876	18 271 916
Sum eiendeler		18 419 933	18 438 451
Winning Brands AS		Side 3	



Balanse			
Winning Brands AS			
	Note	2021	2020
Egenkapital og gjeld			
Innskutt egenkapital			
Aksjekapital	2	3 650 800	3 650 800
Overkurs		380	380
Annen innskutt egenkapital		2 768 898	2 869 357
Sum innskutt egenkapital		6 420 078	6 520 537
Opptjent egenkapital			
Udekket tap		0	-2 869 737
Sum opptjent egenkapital		0	-2 869 737
Sum egenkapital	5	6 420 078	3 650 800
Gjeld			
Avsetning for forpliktelser			
Andre avsetninger for forpliktelser		51 348	948
Sum avsetning for forpliktelser		51 348	948
Annen langsiktig gjeld			
Kortsiktig gjeld			
Avsatt til utbytte		1 000 000	0
Leverandørgjeld	7	4 190 455	7 320 219
Betalbar skatt	4	1 058 464	0
Skyldig offentlige avgifter		4 137 708	3 046 942
Avsatt konsernbidrag		0	502 972
Annen kortsiktig gjeld	7	1 561 880	3 916 570
Sum kortsiktig gjeld		11 948 507	14 786 703
Sum gjeld		11 999 855	14 787 651
Sum egenkapital og gjeld		18 419 933	18 438 451

28.06.2022
Styret i Winning Brands AS

 Britt Engelstad styrelleder	 Jon Jørgensen styremedlem/daglig leder	 Einar Arve Eeh Engelstad styremedlem
---	--	--

Winning Brands AS Side 4



Regnskapsprinsipper

Årsregnskapet er satt opp i samsvar med regnskapsloven og NRS 8 - God regnskapsskikk for små foretak.

Driftsinntekter

Inntektsføring skjer etter opptjeningsprinsippet som normalt vil være leveringstidspunktet for tjenester. Inntekter ved salg av varer regnskapsføres ved levering. Kostnader medtas etter sammenstillingsprinsippet, dvs. at kostnader medtas i samme periode som tilhørende inntekter inntektsføres.

Hovedregel for vurdering og klassifisering av eiendeler og gjeld

Eiendeler bestemt til varig eie eller bruk er klassifisert som anleggsmidler. Andre eiendeler er klassifisert som omløpsmidler. Fordringer som skal tilbakebetales innen et år er uansett klassifisert som omløpsmidler. Ved klassifisering av kortsiktig og langsiktig gjeld er analoge kriterier lagt til grunn.

Omløpsmidler vurderes til laveste av anskaffelseskost og virkelig verdi. Kortsiktig gjeld balanseføres til nominelt mottatt beløp på etableringstidspunktet.

Enkelte poster er vurdert etter andre regler. Postene det gjelder vil være blant de postene som omhandles nedenfor.

Skatt

Skattekostnaden i resultatregnskapet omfatter både periodens betalbare skatt og endring i utsatt skatt. Utsatt skatt er beregnet med 22 % på grunnlag av de midlertidige forskjeller som eksisterer mellom regnskapsmessige og skattemessige verdier, samt ligningsmessig underskudd til fremføring ved utgangen av regnskapsåret. Skatteøkende og skattereduserende midlertidige forskjeller som reverserer eller kan reverseres i samme periode er utlignet og nettoført.

Fordringer

Kundefordringer og andre fordringer oppføres til pålydende etter fradrag for avsetning til forventet tap. Avsetning til tap gjøres på grunnlag av en individuell vurdering av de enkelte fordringene.

Valuta

Poster i utenlandsk valuta vurderes til dagskurs.

Varer

Varer er vurdert til det laveste av anskaffelseskost og netto salgsverdi.

Fordringer

Kundefordringer og andre fordringer oppføres til pålydende etter fradrag for avsetning til forventet tap. Avsetning til tap gjøres på grunnlag av en individuell vurdering av de enkelte fordringene.



Note 2 Aksjonærer

Aksjekapitalen i Winning Brands AS pr. 31.12 består av:

	Antall	Pålydende	Bokført
Ordinære aksjer	86 924	42,0	3 650 808
Sum	86 924		3 650 808

Eierstruktur

De største aksjonærene i % pr. 31.12 var:

	Ordinære	Eierandel	Stemmeandel
EAE TOAST AS	86 924	100,0	100,0

Styrets leder Britt Engelstad og styremedlem Einar Engelstad kontrollerer morselskapet EAE Toast AS. Winning Brands AS inngår i konsernregnskapet til EAE Toast med forretningskontor i Oslo. Konsernregnskapet kan utleveres på EAE Toast AS sitt kontor i Oslo.

Note 3 Lønnskostnader og ytelser, godtgjørelser til daglig leder, styret og revisor

Lønnskostnader	2021	2020
Lønninger	1 542 247	568 423
Arbeidsgiveravgift	157 722	97 456
Pensjonskostnader	73 950	98 361
Andre ytelser	17 853	24 224
Sum	1 791 773	788 464

Selskapet har i 2021 sysselsatt 1 årsverk.

Selskapet er fakturert i 2021 for lønnskostnader fra andre selskaper i konsernet. Det utgjør kr 631 406 av lønninger.

Pensjonsforpliktelser

Selskapet er pliktig til å ha tjenstepensjonsordning etter lov om obligatorisk tjenstepensjon. Selskapets pensjonsordninger tilfredsstiller kravene i denne lov.



Note 4 Skatt

Årets skattekostnad	2021	2020
Resultatført skatt på ordinært resultat:		
Betalbar skatt	1 058 464	110 654
Endring i utsatt skattefordel	0	0
Skattekostnad ordinært resultat	1 058 464	110 654
Skattepliktig inntekt:		
Ordinært resultat før skatt	4 827 741	699 323
Permanente forskjeller	1 660	-43 770
Endring i midlertidige forskjeller	-18 200	-152 581
Avgitt konsernbidrag	0	-502 972
Skattepliktig inntekt	4 811 202	0
Betalbar skatt i balansen:		
Betalbar skatt på årets resultat	1 058 464	110 654
Betalbar skatt på avgitt konsernbidrag	0	-110 654
Sum betalbar skatt i balansen	1 058 464	0

Skatteeffekten av midlertidige forskjeller som har gitt opphav til utsatt skatt og utsatte skattefordeler, spesifisert på typer av midlertidige forskjeller

	2021	2020	Endring
Varige driftsmidler	-93 091	-93 090	1
Varebeholdning	-20 581	-49 072	-28 491
Fordringer	5 200	15 491	10 291
Sum	-108 472	-126 671	-18 200
Inngår ikke i beregningen av utsatt skatt	108 472	139 713	31 241
Grunnlag for utsatt skattefordel	0	13 042	13 042
Utsatt skattefordel (22 %)	0	2 869	2 869

I henhold til God regnskapsskikk for små foretak balanseføres ikke utsatt skattefordel.

Note 5 Egenkapital

	Aksjekapital	Overkurs	Annen Innskutt egenkapital	Udekket tap	Sum egenkapital
Pr. 31.12.2020	3 650 800	380	2 869 357	-2 869 737	3 650 800
Årets resultat				3 769 277	3 769 277
Utbytte			-100 459	-899 541	-1 000 000
Pr 31.12.2021	3 650 800	380	2 768 898	0	6 420 078



Note 6 Bundne bankinnskudd og heftelser

I posten inngår bundne bankinnskudd med kr. 65 121. Skyldig skattetrekk utgjør kr. 65 121 pr. 31.12.2021.

Note 7 Konsernmellomværende og øvrig langsiktig gjeld

	2021	2020
EAE Toast AS		
Langsiktig gjeld	0	0
Kortsiktig fordring	2 527 612	
Fordring på konsernbidrag	0	431 504

Inntektsførte renter for 2021 utgjør kr. 98 509.

	2021	2020
Fine Brands AS		
Annen kortsiktig gjeld	199 778	191 934

Kostnadsførte renter for 2021 utgjør kr. 7 844.

	2021	2020
Interbrands Norway AS		
Kundefordringer	0	
Annen kortsiktig gjeld	1 224 613	0

Kostnadsførte renter for 2021 utgjør kr. 81 119.

	2021	2020
Wicked Brands AS		
Kortsiktig fordring	2 914	2 800

Inntektsførte renter for 2021 utgjør kr. 114.

Note 8 Offentlige avgifter

Årsregnskapet viser skyldige offentlige til kr. 4 137 708. Alkoholavgift utgjør kr. 1 394 433 av de totale skyldige offentlige avgiftene.

Note 9 Varebeholdning

Varebeholdningen består i sin helhet av innkjøpte handelsvarer.



Note 10 Anleggsmidler

	Innredning kontorlokaler
Anskaffelseskost pr. 01.01.2021	181 677
Tilgang kjøpte anleggsmidler	38 588
Anskaffelseskost 31.12.2021	220 265
Av- og nedskrivninger pr. 01.01.2021	15 141
Årets ordinære avskrivninger	65 066
Av- og nedskrivninger pr. 31.12.2021	80 207
Bokført verdi 01.01.2021	0
Tilgang i året	38 588
Årets avskrivning og nedskrivning	65 066
Bokført verdi 31.12.2021	140 057
Økonomisk levetid	0-5 år



Til generalforsamlingen i Winning Brands AS

UAVHENGIG REVISORS BERETNING

Konklusjon

Vi har revidert **Winning Brands AS'** årsregnskap som viser et overskudd på **NOK 3 769 277**. Årsregnskapet består av balanse per 31. desember 2021 og resultatregnskap for regnskapsåret avsluttet per denne datoen og noter til årsregnskapet, herunder et sammendrag av viktige regnskapsprinsipper.

Etter vår mening

- oppfyller årsregnskapet gjeldende lovkrav, og
- gir årsregnskapet et rettviseende bilde av selskapets finansielle stilling per 31. desember 2021 og av dets resultat for regnskapsåret avsluttet per denne datoen i samsvar med regnskapslovens regler og god regnskapsskikk i Norge.

Grunnlag for konklusjonen

Vi har gjennomført revisjonen i samsvar med de internasjonale revisjonsstandardene International Standards on Auditing (ISA-ene). Våre oppgaver og plikter i henhold til disse standardene er beskrevet nedenfor under Revisors oppgaver og plikter ved revisjonen av årsregnskapet. Vi er uavhengige av selskapet slik det kreves i lov, forskrift og International Code of Ethics for Professional Accountants (inkludert internasjonale uavhengighetsstandarder) utstedt av the International Ethics Standards Board for Accountants (IESBA-reglene), og vi har overholdt våre øvrige etiske forpliktelser i samsvar med disse kravene. Innhentet revisjonsbevis er etter vår vurdering tilstrekkelig og hensiktsmessig som grunnlag for vår konklusjon.

Styrets og daglig leders ansvar for årsregnskapet

Styret og daglig leder (ledelsen) er ansvarlig for å utarbeide årsregnskapet og for at det gir et rettviseende bilde i samsvar med regnskapslovens regler og god regnskapsskikk i Norge. Ledelsen er også ansvarlig for slik intern kontroll som den finner nødvendig for å kunne utarbeide et årsregnskap som ikke inneholder vesentlig feilinformasjon, verken som følge av misligheter eller utilsiktede feil.

Ved utarbeidelsen av årsregnskapet må ledelsen ta standpunkt til selskapets evne til fortsatt drift og opplyse om forhold av betydning for fortsatt drift. Forutsetningen om fortsatt drift skal legges til grunn for årsregnskapet så lenge det ikke er sannsynlig at virksomheten vil bli avvirket.

Revisors oppgaver og plikter ved revisjonen av årsregnskapet

Vårt mål er å oppnå betryggende sikkerhet for at årsregnskapet som helhet ikke inneholder vesentlig feilinformasjon, verken som følge av misligheter eller utilsiktede feil, og å avgi en revisjonsberetning som inneholder vår konklusjon. Betryggende sikkerhet er en høy grad av sikkerhet, men ingen garanti for at en revisjon utført i samsvar med ISA-ene, alltid vil avdekke vesentlig feilinformasjon som eksisterer. Feilinformasjon kan oppstå som følge av misligheter eller utilsiktede feil. Feilinformasjon blir vurdert som vesentlig dersom den enkeltvis eller samlet med rimelighet kan forventes å påvirke økonomiske beslutninger som brukerne foretar basert på årsregnskapet.

Side 1 av 2

Adresse:
Postb. 1942 Vika
0125 Oslo

Besøksadresse:
Dronning Mauds gate 10
0250 Oslo

Telefon:
+47 2193 9300

E-post:
firma@partnerrevisjon.no

Nettside:
www.partnerrevisjon.no

MEMBER OF THE NORWEGIAN ASSOCIATION OF ACCOUNTANTS



Uavhengig revisors beretning for Winning Brands AS



Som del av en revisjon i samsvar med ISA-ene, utøver vi profesjonelt skjønn og utviser profesjonell skepsis gjennom hele revisjonen. I tillegg:

- identifiserer og vurderer vi risikoen for vesentlig feilinformasjon i årsregnskapet, enten det skyldes misligheter eller utilsiktede feil. Vi utformer og gjennomfører revisjonshandlinger for å håndtere slike risikoer, og innhenter revisjonsbevis som er tilstrekkelig og hensiktsmessig som grunnlag for vår konklusjon. Risikoen for at vesentlig feilinformasjon som følge av misligheter ikke blir avdekket, er høyere enn for feilinformasjon som skyldes utilsiktede feil, siden misligheter kan innebære samarbeid, forfalskning, bevisste utelatelser, uriktige fremstillinger eller overstyring av intern kontroll.
- opparbeider vi oss en forståelse av den interne kontroll som er relevant for revisjonen, for å utforme revisjonshandlinger som er hensiktsmessige etter omstendighetene, men ikke for å gi uttrykk for en mening om effektiviteten av selskapets interne kontroll.
- evaluerer vi om de anvendte regnskapsprinsippene er hensiktsmessige og om regnskapestimatene og tilhørende noteopplysninger utarbeidet av ledelsen er rimelige.
- konkluderer vi på hensiktsmessigheten av ledelsens bruk av fortsatt drift-forutsetningen ved avleggelsen av årsregnskapet, basert på innhentede revisjonsbevis, og hvorvidt det foreligger vesentlig usikkerhet knyttet til hendelser eller forhold som kan skape tvil av betydning om selskapets evne til fortsatt drift. Dersom vi konkluderer med at det eksisterer vesentlig usikkerhet, kreves det at vi i revisjonsberetningen henleder oppmerksomheten på tilleggsopplysningene i årsregnskapet, eller, dersom slike tilleggsopplysninger ikke er tilstrekkelige, at vi modifierer vår konklusjon om årsregnskapet og årsberetningen. Våre konklusjoner er basert på revisjonsbevis innhentet inntil datoen for revisjonsberetningen. Etterfølgende hendelser eller forhold kan imidlertid medføre at selskapet ikke fortsetter driften.
- evaluerer vi den samlede presentasjonen, strukturen og innholdet i årsregnskapet, inkludert tilleggsopplysningene, og hvorvidt årsregnskapet gir uttrykk for de underliggende transaksjonene og hendelsene på en måte som gir et rettviseende bilde.

Vi kommuniserer med styret blant annet om det planlagte omfanget av revisjonen og til hvilken tid revisjonsarbeidet skal utføres. Vi utveksler også informasjon om forhold av betydning som vi har avdekket i løpet av revisjonen, herunder om eventuelle svakheter av betydning i den interne kontrollen.

Oslo, 28. juni 2022

PARTNER REVISJON AS

Ulrik Ytterstad
Statsautorisert revisor

Side 2 av 2

Adresse:
Postb. 1942 Vika
0125 Oslo

Besøksadresse:
Dronning Mauds gate 10
0250 Oslo

Telefon:
+47 2193 9300

E-post:
firma@partnerrevisjon.no

Nettside:
www.partnerrevisjon.no

MEDLEM AV DEN NORSKE REVISORFORENING