



ÅRSREGNSKAPET FOR REGNSKAPSÅRET 2021 - GENERELL INFORMASJON

Enheten

Organisasjonsnummer:	913 847 326
Organisasjonsform:	Aksjeselskap
Foretaksnavn:	VINGMED HOLDING AS
Forretningsadresse:	Solbråveien 13 1383 ASKER

Regnskapsår

Årsregnskapets periode:	01.01.2021 - 31.12.2021
-------------------------	-------------------------

Konsern

Mørselskap i konsern:	Ja
Konsernregnskap lagt ved:	Ja

Regnskapsregler

Regler for små foretak benyttet:	Nei
Benyttet ved utarbeidelsen av årsregnskapet til selskapet:	Regnskapslovens alminnelige regler
Benyttet ved utarbeidelsen av årsregnskapet til konsernet:	Regnskapslovens alminnelige regler

Årsregnskapet fastsatt av kompetent organ

Bekreftet av representant for selskapet:	Ane Lene Hellevik Asheim
Dato for fastsettelse av årsregnskapet:	07.04.2022

Grunnlag for avgivelse

År 2021: Årsregnskapet er elektronisk innlevert
År 2020: Tall er hentet fra elektronisk innlevert årsregnskap fra 2021

Det er ikke krav til at årsregnskapet m.v. som sendes til Regnskapsregisteret er undertegnet. Kontrollen på at dette er utført ligger hos revisor/enhetens øverste organ. Sikkerheten ivaretas ved at innsender har rolle/rettighet for innsending av årsregnskapet via Altinn, og ved at det bekreftes at årsregnskapet er fastsatt av kompetent organ.

Brønnøysundregistrene, 11.05.2023



Resultatregnskap

Beløp i: NOK	Note	2021	2020
RESULTATREGNSKAP			
Inntekter			
Annen driftsinntekt		3 871 710	
Sum inntekter		3 871 710	
Kostnader			
Lønnskostnad	3	4 683 452	4 204 790
Annen driftskostnad	3	1 077 596	3 252 364
Sum kostnader		5 761 048	7 457 154
Driftsresultat		-1 889 338	-7 457 154
Finansinntekter og finanskostnader			
Inntekt på investering i datterselskap og tilknyttet selskap	5	87 773 100	98 171 779
Annen renteinntekt			5 510
Annen finansinntekt		285 667	3 984 108
Sum finansinntekter		88 058 767	102 161 397
Annen rentekostnad		7 290 569	13 881 905
Annen finanskostnad		2 084 792	620 966
Sum finanskostnader		9 375 361	14 502 871
Netto finans		78 683 406	87 658 526
Ordinært resultat før skattekostnad		76 794 068	80 201 372
Skattekostnad på ordinært resultat	8	11 318 167	8 944 607
Ordinært resultat etter skattekostnad		65 475 901	71 256 765
Årsresultat		65 475 901	71 256 765
Overføringer og disponeringer			
Overføring til/fra annen egenkapital	9	-65 475 901	-71 256 765
Sum overføringer og disponeringer		-65 475 901	-71 256 765



Balanse

Beløp i: NOK	Note	2021	2020
BALANSE - EIENDELER			
Anleggsmidler			
Immaterielle eiendeler			
Sum immaterielle eiendeler		0	
Finansielle anleggsmidler			
Investering i datterselskap	4,5,6	500 092 822	500 092 822
Lån til foretak i samme konsern	7	26 070 768	27 327 483
Sum finansielle anleggsmidler		526 163 590	527 420 305
Sum anleggsmidler		526 163 590	527 420 305
Omløpsmidler			
Varer			
Fordringer			
Kundefordringer	7	672 183	
Andre fordringer	7	254 905	174 935
Konsernfordringer	7	92 645 600	98 171 779
Sum fordringer		93 572 688	98 346 714
Bankinnskudd, kontanter og lignende			
Bankinnskudd, kontanter og lignende	2	1 003 173	19 678 609
Sum bankinnskudd, kontanter og lignende		1 003 173	19 678 609
Sum omløpsmidler		94 575 861	118 025 323
SUM EIENDELER		620 739 451	645 445 628
BALANSE - EGENKAPITAL OG GJELD			
Egenkapital			
Innskutt egenkapital			
Aksjekapital	9,10	1 640 000	1 640 000
Beholdning av egne aksjer	9	-42 900	-42 900



Balanse

Beløp i: NOK	Note	2021	2020
Sum innskutt egenkapital		1 597 100	1 597 100
Opptjent egenkapital			
Annen egenkapital	9	330 973 030	265 497 129
Sum opptjent egenkapital		330 973 030	265 497 129
Sum egenkapital		332 570 130	267 094 229
Gjeld			
Langsiktig gjeld			
Annen langsiktig gjeld			
Gjeld til kredittinstitusjoner	6	220 000 000	305 000 000
Sum annen langsiktig gjeld		220 000 000	305 000 000
Sum langsiktig gjeld		220 000 000	305 000 000
Kortsiktig gjeld			
Leverandørgjeld	7	867 137	410 410
Betalbar skatt	8	11 318 167	8 944 607
Skyldige offentlige avgifter	2	450 851	140 814
Kortsiktig konserngjeld	4,7	54 127 576	60 289 006
Annen kortsiktig gjeld	4,7	1 405 590	3 566 562
Sum kortsiktig gjeld		68 169 321	73 351 399
Sum gjeld		288 169 321	378 351 399
SUM EGENKAPITAL OG GJELD		620 739 451	645 445 628



Konsernets resultatregnskap

Beløp i: NOK	Note	2021	2020
RESULTATREGNSKAP			
Inntekter			
Salgsinntekt	4	1 124 488 397	1 237 245 653
Annen driftsinntekt		532 443	782 537
Sum inntekter		1 125 020 840	1 238 028 190
Kostnader			
Varekostnad	5	728 189 387	807 589 909
Lønnskostnad	6,7	192 173 077	197 512 179
Avskrivning	8,9	56 175 118	56 603 352
Annen driftskostnad	6,10	96 738 178	92 643 081
Sum kostnader		1 073 275 760	1 154 348 521
Driftsresultat		51 745 080	83 679 669
Finansinntekter og finanskostnader			
Annen finansinntekt		1 225 039	5 522 158
Sum finansinntekter		1 225 039	5 522 158
Annen rentekostnad		10 040 629	15 693 152
Sum finanskostnader		10 040 629	15 693 152
Netto finans		-8 815 590	-10 170 994
Ordinært resultat før skattekostnad		42 929 490	73 508 675
Skattekostnad på ordinært resultat	14	18 555 892	26 007 291
Ordinært resultat etter skattekostnad		24 373 598	47 501 384
Årsresultat		24 373 598	47 501 384
Overføringer og disponeringer			
Overføring til/fra annen egenkapital	15	24 373 598	47 501 384
Sum overføringer og disponeringer		24 373 598	47 501 384



Konsernets balanse

Beløp i: NOK	Note	2021	2020
BALANSE - EIENDELER			
Anleggsmidler			
Immaterielle eiendeler			
Konsesjoner, patenter, lisenser, varemerker o.l.	9	2 342 361	4 694 262
Utsatt skattefordel	14	3 241 398	2 678 617
Goodwill	2,9	129 751 519	175 043 728
Sum immaterielle eiendeler		135 335 278	182 416 607
Varige driftsmidler			
Maskiner og anlegg	8	16 741 904	19 832 044
Driftsløsøre, inventar, verktøy, kontormaskiner	8	7 995 531	5 433 839
Sum varige driftsmidler		24 737 435	25 265 883
Sum anleggsmidler		160 072 713	207 682 490
Omløpsmidler			
Varer			
Varer	5,13	133 630 461	141 489 770
Sum varer		133 630 461	141 489 770
Fordringer			
Kundefordringer	13	147 878 745	153 379 069
Andre fordringer		9 333 817	26 231 030
Sum fordringer		157 212 562	179 610 099
Bankinnskudd, kontanter og lignende			
Bankinnskudd, kontanter og lignende	3	44 210 177	66 179 997
Sum bankinnskudd, kontanter og lignende		44 210 177	66 179 997
Sum omløpsmidler		335 053 200	387 279 866
SUM EIENDELER		495 125 913	594 962 356

BALANSE - EGENKAPITAL OG GJELD



Konsernets balanse

Beløp i: NOK	Note	2021	2020
Egenkapital			
Innskutt egenkapital			
Aksjekapital	15,16	1 640 000	1 640 000
Beholdning av egne aksjer	15	-42 900	-42 900
Sum innskutt egenkapital		1 597 100	1 597 100
Opptjent egenkapital			
Annen egenkapital	15	55 048 408	33 057 023
Sum opptjent egenkapital		55 048 408	33 057 023
Sum egenkapital		56 645 508	34 654 123
Gjeld			
Langsiktig gjeld			
Utsatt skatt	14	2 352 836	3 700 843
Sum avsetninger for forpliktelser		2 352 836	3 700 843
Annen langsiktig gjeld			
Gjeld til kredittinstitusjoner	13	220 000 000	305 000 000
Øvrig langsiktig gjeld		2 988 421	1 357 631
Sum annen langsiktig gjeld		222 988 421	306 357 631
Sum langsiktig gjeld		225 341 257	310 058 474
Kortsiktig gjeld			
Gjeld til kredittinstitusjoner	13	19 328 974	24 507 936
Leverandørgjeld		90 446 017	94 303 244
Betalbar skatt	14	13 916 759	18 768 805
Skyldige offentlige avgifter	3	54 679 483	67 538 634
Annen kortsiktig gjeld	11,12	34 767 915	45 131 140
Sum kortsiktig gjeld		213 139 148	250 249 759
Sum gjeld		438 480 405	560 308 233
SUM EGENKAPITAL OG GJELD		495 125 913	594 962 356



Brønnøysundregistrene

ÅRSREGNSKAP FOR REGNSKAPSÅRET 2021 - GENERELL INFORMASJON

Journalnummer: 2022 325079

Enheten

Organisasjonsnummer: 913 847 326
Organisasjonsform: Aksjeselskap
Foretaksnavn: VINGMED HOLDING AS
Forretningsadresse: Solbråveien 13
1383 ASKER

Regnskapsår

Årsregnskapets periode: 01.01.2021 - 31.12.2021

Konsern

Morselskap i konsern: Ja
Konsernregnskap lagt ved: Ja

Regnskapsregler

Regler for små foretak benyttet: Nei
Benyttet ved utarbeidelsen av
årsregnskapet til selskapet: Regnskapslovens alminnelige regler
Benyttet ved utarbeidelsen av
årsregnskapet til konsernet: Regnskapslovens alminnelige regler

Årsregnskapet fastsatt av kompetent organ

Bekreftet av representant for selskapet: Ane Lene Hellevik Asheim
Dato for fastsettelse av årsregnskapet: 07.04.2022

Grunnlag for avgivelse

År 2021: Årsregnskap er elektronisk innlevert.
År 2020: Tall er hentet fra elektronisk innlevert årsregnskap fra 2021.

Det er ikke krav til at årsregnskapet m.v. som sendes til Regnskapsregisteret er undertegnet. Kontrollen på at dette er utført ligger hos revisor/enhetens øverste organ. Sikkerheten ivaretas ved at innsender har rolle/rettighet for innsending av årsregnskapet via Altinn, og ved at det bekreftes at årsregnskapet er fastsatt av kompetent organ.

Brønnøysundregistrene, 11.06.2022



Organisasjonsnr: 913 847 326
VINGMED HOLDING AS

RESULTATREGNSKAP

Beløp i: NOK	Note	2021	2020
RESULTATREGNSKAP			
Inntekter			
Annen driftsinntekt		3 871 710	
Sum inntekter		3 871 710	
Kostnader			
Lønnskostnad	3	4 683 452	4 204 790
Annen driftskostnad	3	1 077 596	3 252 364
Sum kostnader		5 761 048	7 457 154
Driftsresultat		-1 889 338	-7 457 154
Finansinntekter og finanskostnader			
Inntekt på investering i datterselskap og tilknyttet selskap	5	87 773 100	98 171 779
Annen renteinntekt			5 510
Annen finansinntekt		285 667	3 984 108
Sum finansinntekter		88 058 767	102 161 397
Annen rentekostnad		7 290 569	13 881 905
Annen finanskostnad		2 084 792	620 966
Sum finanskostnader		9 375 361	14 502 871
Netto finans		78 683 406	87 658 526
Ordinært resultat før skattekostnad			
Skattekostnad på ordinært resultat	8	11 318 167	8 944 607
Ordinært resultat etter skattekostnad		65 475 901	71 256 765
Årsresultat		65 475 901	71 256 765
Overføringer og disponeringer			
Overføring til/fra annen egenkapital	9	-65 475 901	-71 256 765
Sum overføringer og disponeringer		-65 475 901	-71 256 765



Organisasjonsnr: 913 847 326
VINGMED HOLDING AS

BALANSE

Beløp i: NOK **Note** **2021** **2020**

BALANSE - EIENDELER

Anleggsmidler

Immaterielle eiendeler

Sum immaterielle eiendeler 0

Finansielle anleggsmidler

Investering i datterselskap 4,5,6 500 092 822 500 092 822

Lån til foretak i samme
konsern 7 26 070 768 27 327 483

Sum finansielle
anleggsmidler 526 163 590 527 420 305

Sum anleggsmidler 526 163 590 527 420 305

Omløpsmidler

Varer

Fordringer

Kundefordringer 7 672 183

Andre fordringer 7 254 905 174 935

Konsernfordringer 7 92 645 600 98 171 779

Sum fordringer 93 572 688 98 346 714

Bankinnskudd, kontanter og lignende

Bankinnskudd, kontanter
og lignende 2 1 003 173 19 678 609

Sum bankinnskudd,
kontanter og lignende 1 003 173 19 678 609

Sum omløpsmidler 94 575 861 118 025 323

SUM EIENDELER 620 739 451 645 445 628

BALANSE - EGENKAPITAL OG GJELD

Egenkapital

Innskutt egenkapital

Aksjekapital 9,10 1 640 000 1 640 000

Beholdning av egne aksjer 9 -42 900 -42 900

Sum innskutt egenkapital 1 597 100 1 597 100

Opptjent egenkapital

Annen egenkapital 9 330 973 030 265 497 129

Sum opptjent egenkapital 330 973 030 265 497 129

Sum egenkapital 332 570 130 267 094 229



Gjeld			
Langsiktig gjeld			
Annen langsiktig gjeld			
Gjeld til			
kredittinstitusjoner	6	220 000 000	305 000 000
Sum annen langsiktig gjeld		220 000 000	305 000 000
Sum langsiktig gjeld		220 000 000	305 000 000
Kortsiktig gjeld			
Leverandørgjeld	7	867 137	410 410
Betalbar skatt	8	11 318 167	8 944 607
Skyldige offentlige avgifter	2	450 851	140 814
Kortsiktig konserngjeld	4,7	54 127 576	60 289 006
Annen kortsiktig gjeld	4,7	1 405 590	3 566 562
Sum kortsiktig gjeld		68 169 321	73 351 399
Sum gjeld		288 169 321	378 351 399
SUM EGENKAPITAL OG GJELD		620 739 451	645 445 628



Organisasjonsnr: 913 847 326
VINGMED HOLDING AS

KONSERNRESULTATREGNSKAP

Beløp i: NOK	Note	2021	2020
RESULTATREGNSKAP			
Inntekter			
Salgsinntekt		1 124 488 397	1 237 245 653
Annen driftsinntekt	4	532 443	782 537
Sum inntekter		1 125 020 840	1 238 028 190
Kostnader			
Varekostnad	5	728 189 387	807 589 909
Lønnskostnad	6,7	192 173 077	197 512 179
Avskrivning	8,9	56 175 118	56 603 352
Annen driftskostnad	6,10	96 738 178	92 643 081
Sum kostnader		1 073 275 760	1 154 348 521
Driftsresultat		51 745 080	83 679 669
Finansinntekter og finanskostnader			
Annen finansinntekt		1 225 039	5 522 158
Sum finansinntekter		1 225 039	5 522 158
Annen rentekostnad		10 040 629	15 693 152
Sum finanskostnader		10 040 629	15 693 152
Netto finans		-8 815 590	-10 170 994
Ordinært resultat før skattekostnad			
Skattekostnad på ordinært resultat		42 929 490	73 508 675
Ordinært resultat etter skattekostnad	14	18 555 892	26 007 291
Årsresultat		24 373 598	47 501 384
Overføringer og disponeringer			
Overføring til/fra annen egenkapital	15	24 373 598	47 501 384
Sum overføringer og disponeringer		24 373 598	47 501 384



Organisasjonsnr: 913 847 326
VINGMED HOLDING AS

KONSERNBALANSE

Beløp i: NOK	Note	2021	2020
BALANSE - EIENDELER			
Anleggsmidler			
Immaterielle eiendeler			
Konsesjoner, patenter, lisenser, varemerker o.l.	9	2 342 361	4 694 262
Utsatt skattefordel	14	3 241 398	2 678 617
Goodwill	2,9	129 751 519	175 043 728
Sum immaterielle eiendeler		135 335 278	182 416 607
Varige driftsmidler			
Maskiner og anlegg	8	16 741 904	19 832 044
Driftsløsøre, inventar, verktøy, kontormaskiner	8	7 995 531	5 433 839
Sum varige driftsmidler		24 737 435	25 265 883
Sum anleggsmidler		160 072 713	207 682 490
Omløpsmidler			
Varer			
Varer	5,13	133 630 461	141 489 770
Sum varer		133 630 461	141 489 770
Fordringer			
Kundefordringer	13	147 878 745	153 379 069
Andre fordringer		9 333 817	26 231 030
Sum fordringer		157 212 562	179 610 099
Bankinnskudd, kontanter og lignende			
Bankinnskudd, kontanter og lignende	3	44 210 177	66 179 997
Sum bankinnskudd, kontanter og lignende		44 210 177	66 179 997
Sum omløpsmidler		335 053 200	387 279 866
SUM EIENDELER		495 125 913	594 962 356
BALANSE - EGENKAPITAL OG GJELD			
Egenkapital			
Innskutt egenkapital			
Aksjekapital	15,16	1 640 000	1 640 000
Beholdning av egne aksjer	15	-42 900	-42 900
Sum innskutt egenkapital		1 597 100	1 597 100
Opptjent egenkapital			



Annen egenkapital	15	55 048 408	33 057 023
Sum opptjent egenkapital		55 048 408	33 057 023
Sum egenkapital		56 645 508	34 654 123
Gjeld			
Langsiktig gjeld			
Utsatt skatt	14	2 352 836	3 700 843
Sum avsetninger for forpliktelser		2 352 836	3 700 843
Annen langsiktig gjeld			
Gjeld til kredittinstitusjoner	13	220 000 000	305 000 000
Øvrig langsiktig gjeld		2 988 421	1 357 631
Sum annen langsiktig gjeld		222 988 421	306 357 631
Sum langsiktig gjeld		225 341 257	310 058 474
Kortsiktig gjeld			
Gjeld til kredittinstitusjoner	13	19 328 974	24 507 936
Leverandørgjeld		90 446 017	94 303 244
Betalbar skatt	14	13 916 759	18 768 805
Skyldige offentlige avgifter	3	54 679 483	67 538 634
Annen kortsiktig gjeld	11,12	34 767 915	45 131 140
Sum kortsiktig gjeld		213 139 148	250 249 759
Sum gjeld		438 480 405	560 308 233
SUM EGENKAPITAL OG GJELD		495 125 913	594 962 356



Organisasjonsnr: 913 847 326
VINGMED HOLDING AS

NOTEOPPLYSNINGER - SELSKAP - alle poster oppgitt i hele tall

Note
1

Regnskapsprinsipper
Årsregnskapet er satt opp etter regnskapsloven. Regnskapsreglene for små foretak er fulgt.

Note
9,10

Antall aksjer og aksjeeiere

<u>Aksjeklasse</u>	<u>Ant. aksjer</u>	<u>Pålydende</u>	<u>Bokført verdi</u>
Ordinære aksjer	16400.00	100.00	1640000.00

<u>Aksjeeiere - fritekst</u>	<u>Antall</u>	<u>Eierandel</u>	<u>Aksjeklasse</u>
------------------------------	---------------	------------------	--------------------

Note
3

Lønn og ytelser

<u>Lønn</u>	<u>Årets</u>	<u>Fjorårets</u>
	1877403.00	3058332.00

<u>Arbeidsgiveravgift</u>	<u>Årets</u>	<u>Fjorårets</u>
	326945.00	391391.00

<u>Andre ytelser</u>	<u>Årets</u>	<u>Fjorårets</u>
	2479104.00	755067.00

<u>Sum lønnskostnader</u>	<u>Årets</u>	<u>Fjorårets</u>
	4683452.00	4204790.00

Note
3

Ytelser til ledende personer

Ytelser til daglig leder

<u>Ytelser</u>	<u>Lønn</u>	<u>Pensj.forpl.</u>	<u>Andre godtgj.</u>
	1672422.00	109684.00	359897.00



Note

Ytelser til revisjon

<u>Revisjon</u>	<u>Årets</u>	<u>Fjorårets</u>
	120000.00	

<u>Andre tjenester</u>	<u>Årets</u>	<u>Fjorårets</u>
	128980.00	

<u>Sum godtgjørelse til revisor</u>	<u>Årets</u>	<u>Fjorårets</u>
	248980.00	

Note

3

Antall årsverk i regnskapsåret

Virksomheten har hatt følgende antall årsverk:

1.00

Note

Lån og sikkerhetsstillelse til ledende personer og aksjeeiere

Er det gitt lån eller sikkerhetsstillelse til ledende personer: Nei

Note

Konsern, tilknyttet selskap og datterselskap

Tilknyttet selskap/datterselskap

<u>Navn og adresse</u>	<u>Eierandel</u>	<u>Stemmeandel</u>	<u>Egenkapital</u>	<u>Resultat</u>
Vingmed AS	100.00%	100.00%	56479706.00	54641055.00
Vingmed AB	100.00%	100.00%	25355330.00	12514320.00
Vingmed A/S	100.00%	100.00%	33102552.00	8929345.00
Vingmed Oy	100.00%	100.00%	-14956314.00	3525503.00

<u>Omløpsmidler</u>	<u>Startdato</u>	<u>Sluttdato</u>	<u>Endring</u>
---------------------	------------------	------------------	----------------

<u>Skattemessig fremf.undersk.</u>	<u>Startdato</u>	<u>Sluttdato</u>	<u>Endring</u>
------------------------------------	------------------	------------------	----------------

<u>Kortsiktig gjeld</u>	<u>Startdato</u>	<u>Sluttdato</u>	<u>Endring</u>
-------------------------	------------------	------------------	----------------



Organisasjonsnr: 913 847 326
VINGMED HOLDING AS

NOTEOPPLYSNINGER - KONSERN - alle poster oppgitt i hele tall

Note
1

Regnskapsprinsipper
Årsregnskapet er satt opp etter regnskapsloven. Regnskapsreglene for små foretak er fulgt.

Note
15,16

Antall aksjer og aksjeeiere

<u>Aksjeklasse</u>	<u>Ant. aksjer</u>	<u>Pålydende</u>	<u>Bokført verdi</u>
Ordinære aksjer	16400.00	100.00	1640000.00
<u>Aksjeeiere - fritekst</u>	<u>Antall</u>	<u>Eierandel</u>	<u>Aksjeklasse</u>
<u>Sum</u>	<u>Sum antall</u>	<u>Sum eierandel</u>	

Note
6,7

Lønn og ytelser

<u>Lønn</u>	<u>Årets</u>	<u>Fjorårets</u>
	147816002.00	153601577.00
<u>Arbeids giveravgift</u>	<u>Årets</u>	<u>Fjorårets</u>
	22756611.00	20264520.00
<u>Pensjonskostnader</u>	<u>Årets</u>	<u>Fjorårets</u>
	16277123.00	15175949.00
<u>Andre ytelser</u>	<u>Årets</u>	<u>Fjorårets</u>
	5323341.00	8470133.00
<u>Sum lønnskostnader</u>	<u>Årets</u>	<u>Fjorårets</u>
	192173077.00	197512179.00

Note

Antall årsverk i regnskapsåret

Virksomheten har hatt følgende antall årsverk:



Admincontrol

List of Signatures Page 1/1

Vingmed Holding AS konsernregnskap 2021.pdf

Name	Method	Signed at
Bengt Malmfält	BANKID	2022-03-30 20:48 GMT+02
Kirkeby, Jan Erik	BANKID	2022-03-30 17:12 GMT+02
Carl Magnus Torstensson Dahl	BANKID	2022-03-30 16:14 GMT+02
Pike, Tom Edward	BANKID_MOBILE	2022-03-30 16:09 GMT+02
Thoresen, Anders	BANKID	2022-03-30 16:06 GMT+02



This file is sealed with a digital signature. The seal is a guarantee for the authenticity of the document.

External reference: 7E34B20CD3B9435CA01F7F37E5A6AEA2



Vingmed Holding Konsern

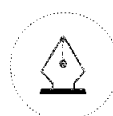
Årsrapport for 2021

Årsberetning

Årsregnskap

- Resultatregnskap
- Balanse
- Kontantstrømoppstilling
- Noter

Revisjonsberetning



This file is sealed with a digital signature.
The seal is a guarantee for the authenticity
of the document.

Document ID:
7F34B20CD3B9435CA01F7F37F5A6AFA2



Admincontrol

List of Signatures Page 1/1

Vingmed Holding AS Årsberetning 2021.pdf

Name	Method	Signed at
Bengt Malmfält	BANKID	2022-03-30 20:47 GMT+02
Kirkeby, Jan Erik	BANKID	2022-03-30 17:13 GMT+02
Carl Magnus Torstensson Dahl	BANKID	2022-03-30 16:14 GMT+02
Pike, Tom Edward	BANKID_MOBILE	2022-03-30 16:09 GMT+02
Thoresen, Anders	BANKID	2022-03-30 16:05 GMT+02



This file is sealed with a digital signature. The seal is a guarantee for the authenticity of the document.
External reference: DAE98A046B3B47E8BB1DF14F83ECA67D

ÅRSBERETNING 2021 – Vingmed Holding AS

Virksomhetens art og tilholdssted

Konsernet består av morselskapet Vingmed Holding AS og de heleide datterselskapene Vingmed AS (Asker), Vingmed AB (Järfälla, Sverige), Vingmed A/S (Birkerød, Danmark) og Vingmed Oy (Helsinki, Finland). Morselskapet har kontor-fellesskap med sitt norske datterselskap i Solbråveien 13 i Asker Kommune.

Datterselskapene driver salg og service av medisinteknisk utstyr og forbruksartikler. Selskapene representerer ledende produsenter i sine respektive nasjonale markeder. Ingen av selskapene i konsernet driver med forskning og utvikling. Alle fire datterselskaper er sertifisert etter ISO 9001:2015, mens Vingmed AS og Vingmed A/S er sertifisert etter 13485:2016. Vingmed AS, Vingmed AB og Vingmed Oy er sertifisert etter 14001:2016.

Arbeidsmiljø og sykefravær

Sykefraværet var 2,3 % i konsernet. Det var ingen uhell eller ulykker som medførte vesentlige skader på personer eller materiell. Virksomhetene holder til i tidsmessige lokaler og arbeidsmiljøet vurderes som godt.

Morselskapet har 1 ansatt. Konsernet har totalt 187 ansatte fordelt på henholdsvis 71 kvinner og 116 menn. Styret i Vingmed Holding AS består kun av menn.

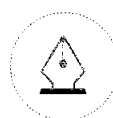
Likestilling og diskriminering

Ved utgangen av 2021 var kjønnsfordelingen 38% kvinner og 62 % menn. Konsernet praktiserer en lønnspolitikk som gir lik lønn for likt arbeid og har som målsetning å ha en god kjønnsbalanse i ledelsen. Konsernet har som bevisst målsetning å hindre all diskriminering på bakgrunn av kjønn, etnisitet, nasjonal opprinnelse, nedsatt funksjonsevne, seksuell legning, språk, religion og livssyn.

Konsernet jobber ut ifra de seks følgende verdier:

- Ekspertise
- Engasjement
- Respekt
- Lojalitet
- Profesjonalitet
- Miljømessig og sosialt ansvar

Det vises til redegjørelse om likestilling og diskriminering på selskapets hjemmeside: www.vingmed-as.no



This file is sealed with a digital signature.
The seal is a guarantee for the authenticity
of the document.

Document ID:
DAF98A046B3B47F8BB1DF14F83FCA67D

Miljø

Konsernet har fokus på ESG (Environment Social Governance) og FNs bærekraftsmål er innarbeidet i konsernets strategi. Å bidra til god helse og livskvalitet er styrende for vårt samfunnsansvar. Konsernets ordinære drift forurenser i liten grad det ytre miljø. To av datterselskapene er miljøsertifisert i henhold til ISO 14001:2016. Vår Code of Conduct omfatter FNs bærekraftsmål og våre sentrale samarbeidspartnere forventes å innrette seg etter disse ved signatur av vår CoC.

Redegjørelse for årsregnskapet:

Morselskapets regnskap

Utvalgte hovedtall fra morselskapets regnskap:

Konsernbidrag fra norsk datter	62,4	58,6
Utbytte fra utenlandske døtre	25,4	39,6
Årsresultat	65,5	71,3
Likviditetsbeholdning pr 31.12.	1,0	19,7
Langsiktig gjeld pr 31.12	220,0	305,0
Kortsiktig gjeld pr 31.12.	68,2 (23,7%)	73,4 (19,4%)
Totalkapital pr 31.12.	620,7	645,4
Egenkapital pr 31.12.	332,6 (53,6%)	267,1 (41,4%)

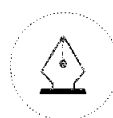
Selskapets årsresultat er på 65,5 MNOK, dette er en reduksjon på 8,1% sammenlignet med året før. Selskapets resultat er relatert til inntekter fra datterselskap.

Selskapet har god likviditet. Egenkapitalandelen utgjør ved årsslutt 53,6%, en vesentlig økning fra 2020.

Konsernets regnskap

Utvalgte hovedtall fra konsernselskapets regnskap:

Driftsinntekter	1.125,0	1.238,0
Investeringer i konsernet	8,2	8,3
Årsresultat	24,4	47,5
Likviditetsbeholdning pr 31.12.	44,2	66,2
Langsiktig gjeld pr 31.12	223,0	306,4
Kortsiktig gjeld pr 31.12.	213,1 (48,6%)	250,2 (44,7%)
Totalkapital pr 31.12.	495,1	594,9
Egenkapital pr 31.12.	56,6 (11,4%)	34,7 (5,8%)



This file is sealed with a digital signature.
The seal is a guarantee for the authenticity
of the document.

Document ID:
DAF98A046B3B47F8BB1DF14F83FCA67D

Konsernets driftsinntekter ble i 2021 redusert med 9,1% sammenlignet med 2020, dette da 2020 var et unormalt godt år som et direkte resultat av den pågående pandemien. Samlet kontantstrøm fra operasjonell virksomhet utgjør 76,2 MNOK. Avviket mot årets driftsresultat er i all hovedsak relatert til avskrivninger i goodwill ved oppkjøp av datterselskaper.

De samlede investeringer i 2021 vedrører i all hovedsak ordinære driftsmidler. Konsernet har solid likviditet og datterselskapenes evne til egenfinansiering er god.

Ved utgangen av 2021 har konsernet en egenkapitalandel på 11,4%. Styret vurderer at verdjustert egenkapital er vesentlig høyere enn bokført egenkapital.

Morselskapet har betydelige aksjeposter og tilhørende gjeld i forbindelse med kjøp av datterselskapene. På konsernnivå er det en goodwillpost på MNOK 129,8 som relaterer seg til kjøpet av datterselskapene. Posten goodwill er omtalt i noter. Det ble i 2017 foretatt en nedskrivning på aksjer i datterselskapet Vingmed A/S i Danmark med MNOK 25,0 som et resultat av utviklingen i selskapet siden oppkjøpet. Det er ikke foretatt nedskrivning av tilhørende goodwill ettersom denne allerede har vært gjenstand for avskrivninger fra oppkjøpstidspunktet i 2014.

Konsernets datterselskaper har ingen ekstern gjeld av betydning utover leverandørgjeld og annen kortsiktig gjeld. Det forventes at driften fra datterselskapene vil tilføre tilstrekkelig likviditet til å betjene konsernets eksterne, langsiktige gjeld.

Med bakgrunn i ovenstående bekrefter styret at årsregnskapet gir et rettviseende bilde av selskapets og konsernets eiendeler og gjeld, finansielle stilling og resultat.

Finansiell risiko

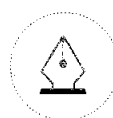
Markeds- og kredittrisiko

Konsernets datterselskaper selger i hovedsak til offentlige sykehus, og i lys av dette vurderes både markeds- og kredittrisiko i selskapet å være lav. Under den pågående pandemien har markedsrisikoen i perioden blitt vurdert å være noe høyere, men dette anses å være forbigående. Det kortsiktige fremtidsbildet påvirkes også av den pågående konflikten i Ukraina. Både økte fraktpriser og mangel på råvarer kan ha en direkte påvirkning på den kortsiktige finansielle situasjonen.

Innkjøp gjøres hovedsakelig i utenlandsk valuta. Svingninger i valutakurs som konsekvens av den ustabile verdenssituasjonen har betydning for konsernets marginer. Det er gjort justeringer for å sikre selskapets marginer i tråd med de økte valutaprisene.

Likviditetsrisiko

Konsernets likvide situasjon vurderes å være god. I deler av konsernet ser man økt kapitalbinding på varelageret. Dette er en konsekvens av råvaremangel. Det forventes at dette er forbigående.



This file is sealed with a digital signature.
The seal is a guarantee for the authenticity
of the document.

Document ID:
DAF98A046B3B47F8BB1DF14F83FCA67D



Fremtidig utvikling

Markedsutviklingen de neste årene forventes å være positiv og konsernet forventer å ha jevn vekst innen dagens virksomhetsområde. Vi ser i tillegg økt fokus på tjenesteelementer knyttet til helsesektoren og dette forventer også å gi økt verdiskapning for konsernet.

Fortsatt drift

Styret bekrefter i tråd med regnskapslovens § 3-3a at forutsetningene for fortsatt drift er til stede og årsregnskapet er satt opp under denne forutsetning.

Styreforsikring:

Det er tegnet ansvarsforsikring for styrets medlemmer og daglig leder. Dekningen er på MNOK 20.

Resultatdisponering

Morselskapets resultat etter skattekostnader ble kr 24 373 598,- som styret anbefaler overført til annen egenkapital.

Asker, den 30. mars 2022.

i Styret for
Vingmed Holding AS

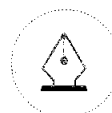
Jan Erik Kirkeby
Administrerende direktør

Anders Thoresen
Styrets leder

Bengt Malmfält
Styremedlem

Magnus Dahl
Styremedlem

Tom Edward Pike
Styremedlem



This file is sealed with a digital signature.
The seal is a guarantee for the authenticity
of the document.

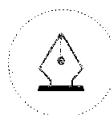
Document ID:
DAF98A046B3B47F8BB1DF14F83FCA67D



Vingmed Holding Konsern

Resultatregnskap

	Note	2021	2020
Driftsinntekter			
Salgsinntekt	4	1 124 488 397	1 237 245 653
Annen driftsinntekt		532 443	782 537
Sum driftsinntekter		<u>1 125 020 840</u>	<u>1 238 028 190</u>
Driftskostnader			
Varekostnad	5	728 189 388	807 589 909
Lønnskostnad	6, 7	192 173 077	197 512 179
Avskrivning	8, 9	56 175 118	56 603 352
Annen driftskostnad	6, 10	96 738 178	92 643 081
Sum driftskostnader		<u>1 073 275 760</u>	<u>1 154 348 521</u>
Driftsresultat		<u>51 745 080</u>	<u>83 679 669</u>
Finansinntekter og finanskostnader			
Annen finansinntekt		1 225 039	5 522 158
Annen finanskostnad		10 040 629	15 693 152
Netto finansposter		<u>-8 815 590</u>	<u>-10 170 994</u>
Ordinært resultat før skattekostnad		<u>42 929 490</u>	<u>73 508 675</u>
Skattekostnad på ordinært resultat	14	<u>18 555 892</u>	<u>26 007 291</u>
Årsresultat		<u>24 373 598</u>	<u>47 501 384</u>
Overføringer og disponeringer			
Overføringer annen egenkapital	15	<u>24 373 598</u>	<u>47 501 384</u>



This file is sealed with a digital signature.
The seal is a guarantee for the authenticity
of the document.

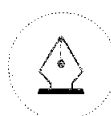
Document ID:
7F34B20CD3B9435CA01F7F37F5A6AFA2



Vingmed Holding Konsern

Balanse pr. 31. desember

	Note	2021	2020
Anleggsmidler			
<i>Immaterielle eiendeler</i>			
Konsesjoner, patenter, lisenser, varemerker	9	2 342 361	4 694 262
Utsatt skattefordel	14	3 241 398	2 678 617
Goodwill	2, 9	<u>129 751 519</u>	<u>175 043 728</u>
Sum immaterielle eiendeler		<u>135 335 278</u>	<u>182 416 607</u>
<i>Varige driftsmidler</i>			
Maskiner og anlegg	8	16 741 904	19 832 044
Driftsløsøre, inventar, verktøy, kontormaskiner ol	8	<u>7 995 531</u>	<u>5 433 839</u>
Sum varige driftsmidler		<u>24 737 435</u>	<u>25 265 883</u>
Sum anleggsmidler		<u>160 072 713</u>	<u>207 682 490</u>
Omløpsmidler			
Varer	5, 13	<u>133 630 461</u>	<u>141 489 770</u>
<i>Fordringer</i>			
Kundefordringer	13	147 878 745	153 379 069
Andre fordringer		<u>9 333 817</u>	<u>26 231 030</u>
Sum fordringer		<u>157 212 562</u>	<u>179 610 099</u>
Bankinnskudd, kontanter og lignende	3	<u>44 210 177</u>	<u>66 179 997</u>
Sum omløpsmidler		<u>335 053 200</u>	<u>387 279 866</u>
Sum eiendeler		<u>495 125 913</u>	<u>594 962 356</u>



This file is sealed with a digital signature.
The seal is a guarantee for the authenticity
of the document.

Document ID:
7F34B20CD3B9435CA01F7F37F5A6AFA2



Vingmed Holding Konsern

Balanse pr. 31. desember

	Note	2021	2020
Egenkapital			
<i>Innskutt egenkapital</i>			
Aksjekapital	15, 16	1 640 000	1 640 000
Egne aksjer	15	-42 900	-42 900
Sum innskutt egenkapital		<u>1 597 100</u>	<u>1 597 100</u>
<i>Opptjent egenkapital</i>			
Annen egenkapital	15	<u>55 048 408</u>	<u>33 057 023</u>
Sum opptjent egenkapital		<u>55 048 408</u>	<u>33 057 023</u>
Sum egenkapital		<u>56 645 508</u>	<u>34 654 123</u>
Gjeld			
<i>Avsetninger for forpliktelser</i>			
Utsatt skatt	14	<u>2 352 836</u>	<u>3 700 843</u>
Sum avsetning for forpliktelser		<u>2 352 836</u>	<u>3 700 843</u>
<i>Annen langsiktig gjeld</i>			
Gjeld til kredittinstitusjoner	13	220 000 000	305 000 000
Øvrig langsiktig gjeld		<u>2 988 421</u>	<u>1 357 631</u>
Sum annen langsiktig gjeld		<u>222 988 421</u>	<u>306 357 631</u>
<i>Kortsiktig gjeld</i>			
Gjeld til kredittinstitusjoner	13	19 328 974	24 507 936
Leverandørgjeld		90 446 017	94 303 244
Betalbar skatt	14	13 916 759	18 768 805
Skyldige offentlige avgifter	3	54 679 483	67 538 634
Annen kortsiktig gjeld	11, 12	<u>34 767 915</u>	<u>45 131 140</u>
Sum kortsiktig gjeld		<u>213 139 148</u>	<u>250 249 759</u>
Sum gjeld		<u>438 480 405</u>	<u>560 308 233</u>
Sum egenkapital og gjeld		<u>495 125 913</u>	<u>594 962 356</u>

31. desember 2021
Asker, 30. mars 2022

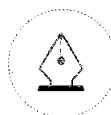
Bengt Verner Malmfalt
Styremedlem

Tom Edward Pike
Styremedlem

Carl Magnus Dahl
Styremedlem

Jan Erik Kirkeby
Administrerende direktør

Anders Thoresen
Styrets leder



This file is sealed with a digital signature.
The seal is a guarantee for the authenticity
of the document.

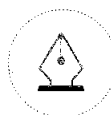
Document ID:
7F34B20CD3B9435CA01F7F37F5A6AFA2



Vingmed Holding Konsern

Kontantstrømoppstilling

	2021	2020
Kontantstrømmer fra operasjonelle aktiviteter		
Resultat før skattekostnad	42 929 490	73 508 675
Periodens betalte skatt	-25 239 732	-17 221 427
Gevinst ved salg av anleggsmidler	-177 339	0
Ordinære avskrivninger	56 175 118	56 603 352
Endring i varelager	7 859 309	5 964 155
Endring i kundefordringer	5 500 324	-2 464 681
Endringer i leverandørgjeld	-3 857 227	-1 515 551
Endring i andre tidsavgrensningsposter	-7 040 449	-1 324 495
Netto kontantstrøm fra operasjonelle aktiviteter	<u>76 149 494</u>	<u>113 550 028</u>
Kontantstrømmer fra investeringsaktiviteter		
Innbetalinger ved salg av varige driftsmidler	293 857	0
Utbetalinger ved kjøp av varige driftsmidler	-7 869 541	-7 418 242
Utbetalinger ved kjøp av immaterielle eiendeler	-596 144	-850 853
Netto kontantstrøm fra investeringsaktiviteter	<u>-8 171 828</u>	<u>-8 269 095</u>
Kontantstrømmer fra finansieringsaktiviteter		
Innbetaling ved opptak av ny langsiktig gjeld	2 988 421	193 300 000
Utbetalinger ved nedbetaling av langsiktig gjeld	-86 357 631	-267 209 292
Netto endring i kassekreditt	-5 178 962	-3 959 912
Netto kontantstrøm fra finansieringsaktiviteter	<u>-88 548 172</u>	<u>-77 869 204</u>
Omregningsdifferanser	-1 399 314	198 962
Netto endring i likvider i året	-21 969 820	27 610 691
Kontanter og bankinnskudd per 01.01	<u>66 179 997</u>	<u>38 569 306</u>
Kontanter og bankinnskudd per. 31.12	<u>44 210 177</u>	<u>66 179 997</u>



This file is sealed with a digital signature.
The seal is a guarantee for the authenticity
of the document.

Document ID:
7F34B20CD3B9435CA01F7F37F5A6AFA2

Vingmed Holding Konsern

Noter til regnskapet for 2021

Note 1 - Regnskapsprinsipper

Årsregnskapet er satt opp i samsvar med regnskapslovens bestemmelser og god regnskapskikk.

Konsolidering

Konsernregnskapet omfatter morselskapet Vingmed Holding AS og datterselskapene Vingmed AS, Vingmed AB, Vingmed A/S og Vingmed Oy. Bestemmende innflytelse oppnås normalt når konsernet eier mer enn 50% av aksjene i selskapet, og konsernet er i stand til å utøve faktisk kontroll over selskapet. Konsernregnskapet er utarbeidet som om konsernet var én økonomisk enhet. Transaksjoner og mellomværende mellom selskapene i konsernet er eliminert. Konsernregnskapet er utarbeidet etter ensartede prinsipper, ved at datterselskapet følger de samme regnskapsprinsipper som morselskapet.

Oppkjøpsmetoden benyttes ved regnskapsføring av virksomhetssammenslutninger. Selskaper som er kjøpt eller solgt i løpet av året inkluderes i konsernregnskapet fra det tidspunkt kontroll oppnås og inntil kontroll opphører.

Kjøpte datterselskaper regnskapsføres i konsernregnskapet basert på morselskapets anskaffelseskost. Anskaffelseskost tilordnes identifiserbare eiendeler og gjeld i datterselskapet, som oppføres i konsernregnskapet til virkelig verdi på oppkjøpstidspunktet. Eventuell merverdi ut over hva som kan henføres til identifiserbare eiendeler og gjeld balanseføres som goodwill. Merverdier i konsernregnskapet avskrives lineært over de oppkjøpte eiendelenes forventede levetid. Eventuell goodwill avskrives over forventet levetid. Eventuell negativ goodwill inntektsføres over forventet reverseringsperiode. Selskaper som er kjøpt eller solgt i løpet av året inkluderes i konsernregnskapet fra det tidspunkt kontroll oppnås og inntil kontroll opphører.

For konsolideringsformål er eiendeler og gjeld i de utenlandske datterselskapene omregnet til balansedagens kurs og inntekter og kostnader er omregnet til gjennomsnittlig kurs for året.

Salgsinntekter

Inntektsføring ved salg av varer skjer på leveringstidspunktet. Tjenester inntektsføres i takt med utførelsen.

Klassifisering og vurdering av balanseposter

Omløpsmidler og kortsiktig gjeld omfatter poster som forfaller til betaling innen ett år etter balansedagen, samt poster som knytter seg til varekretsløpet. Øvrige poster er klassifisert som anleggsmiddel/langsiktig gjeld.

Omløpsmidler vurderes til laveste av anskaffelseskost og virkelig verdi. Kortsiktig gjeld balanseføres til nominelt beløp på etableringstidspunktet.

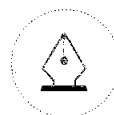
Anleggsmidler vurderes til anskaffelseskost, men nedskrives til virkelig verdi ved verdifall som ikke forventes å være forbigående. Anleggsmidler med begrenset økonomisk levetid avskrives planmessig. Langsiktig gjeld balanseføres til nominelt beløp på etableringstidspunktet.

Fordringer

Kundefordringer og andre fordringer er oppført i balansen til pålydende etter fradrag for avsetning til forventet tap. Avsetning til tap gjøres på grunnlag av individuelle vurderinger av de enkelte fordringene. I tillegg gjøres det for øvrige kundefordringer en uspesifisert avsetning for å dekke antatt tap.

Varebeholdninger

Lager av innkjøpte varer er verdsatt til laveste av anskaffelseskost og virkelig verdi. Anskaffelseskost vurderes etter FIFO- prinsippet. Det foretas nedskrivning for påregnelig ukurans.



This file is sealed with a digital signature.
The seal is a guarantee for the authenticity
of the document.

Document ID:
7F34B20CD3B9435CA01F7F37F5A6AFA2



Vingmed Holding Konsern

Noter til regnskapet for 2021

Valuta

Pengeposter i utenlandsk valuta er vurdert til kursen ved regnskapsårets slutt.

Varige driftsmidler

Varige driftsmidler balanseføres og avskrives over driftsmidlets forventede økonomiske levetid. Direkte vedlikehold av driftsmidler kostnadsføres løpende under driftskostnader, mens påkostninger eller forbedringer tillegges driftsmidlets kostpris og avskrives i takt med driftsmidlet. Dersom gjenvinnbart beløp av driftsmiddelet er lavere enn balanseført verdi foretas nedskrivning til gjenvinnbart beløp. Gjenvinnbart beløp er det høyeste av netto salgsverdi og verdi i bruk. Verdi i bruk er nåverdien av de fremtidige kontantstrømmene som eiendelen vil generere.

Immaterielle eiendeler

Konserngoodwill avskrives lineært over 10 år. Styrets begrunnelse for en slik avskrivningstid stammer fra den forventede inntjeningen i de underliggende datterselskapene. Immateriell eiendel relatert til kunde kontrakter som stammer fra konsernets oppkjøp i 2018 avskrives over 3 år, som er basert på estimert gjennomsnittlig lengde på eksisterende kunde kontrakter som de nyervervede selskapene hadde på oppkjøpstidspunktet.

Pensjoner

Konsernets pensjonsordninger er innskuddsbaserte og kostnadsføres i takt med innbetalingene til ordningen.

Skatter

Skattekostnaden i resultatregnskapet omfatter både periodens betalbare skatt og endring i utsatt skatt. Utsatt skatt er beregnet med 22% for de norske, finske og danske konsernselskapene og 20,6 % for det svenske konsernselskapet på grunnlag av de midlertidige forskjeller som eksisterer mellom regnskapsmessige og skattemessige verdier, samt ligningsmessig underskudd til fremføring ved utgangen av regnskapsåret. Skatteøkende og skattereduserende midlertidige forskjeller som reverserer eller kan reversere i samme periode er utlignet og nettoført. Netto utsatt skattefordel balanseføres i den grad det er sannsynlig at denne kan bli nyttiggjort.

Kontantstrømoppstilling

Kontantstrømoppstillingen er utarbeidet etter den indirekte metode. Kontanter og kontantekvivalenter omfatter kontanter, bankinnskudd og andre kortsiktige, likvide plasseringer.

Bruk av estimater

Ledelsen har brukt estimater og forutsetninger som har påvirket resultatregnskapet og verdsettelsen av eiendeler og gjeld, samt usikre eiendeler og forpliktelser på balansedagen under utarbeidelsen av årsregnskapet i henhold til god regnskapsskikk.



This file is sealed with a digital signature.
The seal is a guarantee for the authenticity
of the document.

Document ID:
7F34B20CD3B9435CA01F7F37F5A6AFA2



Vingmed Holding Konsern

Noter til regnskapet for 2021

Note 2 - Konserngoodwill

Vingmed Holding AS kjøpte i august 2014 selskapene Vingmed AS (Norge), Vingmed AB (Sverige) og ViCare Medical A/S (nå Vingmed A/S) (Danmark) for henholdsvis NOK 233 000 000, NOK 112 000 000 og NOK 175 000 000. Transaksjonene ble gjennomført til virkelig verdi. I forbindelse med merverdianalysen på konsernnivå på konsernetableringstidspunktet oppstod det en konserngoodwill på NOK 424 432 921. Det ble ikke identifisert merverdier knyttet til fysiske eller øvrige immaterielle eiendeler.

Vingmed Holding AS kjøpte i juni 2018 selskapet Vingmed Danmark A/S med dets datterselskap Medpoint AB. Transaksjonene ble gjennomført til virkelig verdi. I forbindelse med merverdianalysen på oppkjøpstidspunktet oppstod det en konserngoodwill på NOK 28 489 166, en immateriell eiendel relatert til selskapenes kundekontrakter på NOK 12 806 851, samt en tilhørende utsatt skatt på NOK 2 817 456.

Overnevnte konserngoodwill avskrives over 10 år. Styrets begrunnelse for en slik avskrivningstid stammer fra den forventede inntjeningen i de underliggende selskapene. Kundekontrakter med tilhørende utsatt skatt avskrives over 3 år, som er basert på gjennomsnittlig lengde på eksisterende kundekontrakter som de nyervervede selskapene hadde på oppkjøpstidspunktet.

Note 3 - Bankinnskudd

	2021
Bundne skattetrekksmidler utgjør	103 364
Depositumskonto	2 398
Sum	<u>105 762</u>

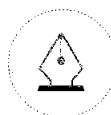
Et norsk konsernselskap opererer med en skattetrekkgaranti på NOK 3 500 000 som dekker skyldig skattetrekk.

Note 4 - Salgsinntekter

	2021	2020
<i>Geografisk fordeling</i>		
Norge	500 380 413	546 065 800
Danmark	240 148 820	302 746 563
Sverige	293 842 653	317 965 075
Finland	90 116 511	70 468 215
	<u>1 124 488 397</u>	<u>1 237 245 653</u>

Note 5 - Varer

	2021	2020
Lager innkjøpte varer for videresalg	155 888 369	161 360 393
Ukurans	-22 257 908	-19 870 623
Sum	<u>133 630 461</u>	<u>141 489 770</u>



This file is sealed with a digital signature.
The seal is a guarantee for the authenticity
of the document.

Document ID:
7F34B20CD3B9435CA01F7F37F5A6AFA2



Vingmed Holding Konsern

Noter til regnskapet for 2021

Note 6 - Lønnskostnader, antall ansatte, lån til ansatte og godtgjørelse til revisor

Lønnskostnader	2021	2020
Lønninger	147 816 002	153 601 577
Arbeidsgiveravgift	22 756 611	20 264 520
Pensjonskostnader	16 277 123	15 175 949
Andre ytelser	5 323 341	8 470 133
Sum	<u>192 173 077</u>	<u>197 512 179</u>

Konsernet har i regnskapsåret sysselsatt totalt 178 årsverk.

Administrerende direktør i Sverige og administrerende direktør i Danmark har rett til etterlønn i 12 mnd ved eventuell oppsigelse fra selskapets side. Administrerende direktør i Danmark har i tillegg avtale om 6 mnd lønn ved egen oppsigelse.

Ytelser til ledende personer

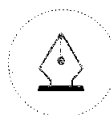
	Lønn	Pensjonsutgifter	Andre godtgjørelser
Administrerende direktør Vingmed Holding AS	1 672 422	109 684	359 897
Administrerende direktør Vingmed AS	1 514 888	106 197	272 221
Administrerende direktør Vingmed AB	1 322 169	406 509	0
Administrerende direktør Vingmed A/S	2 097 396	162 537	236 284
Administrerende direktør Vingmed Oy	<u>1 245 056</u>	<u>338 112</u>	<u>118 318</u>
Total ytelse	<u>7 851 931</u>	<u>1 123 039</u>	<u>986 720</u>

I tillegg omfattes disse personene av selskapenes respektive ordinære pensjonsordninger, se note 7.

Godtgjørelse til revisor er fordelt på følgende:

	2021
Revisjonstjenester	745 258
Bistand teknisk oppsett av årsregnskaper og konsernregnskap	166 500
Skatte- og avgiftsrådgivning	87 000
Andre tjenester	46 480

Merverdiavgift er ikke inkludert i revisjonshonoraret.



This file is sealed with a digital signature.
The seal is a guarantee for the authenticity
of the document.

Document ID:
7F34B20CD3B9435CA01F7F37F5A6AFA2



Vingmed Holding Konsern

Noter til regnskapet for 2021

Note 7 - Pensjoner

Morselskapet er ikke pliktig til å ha tjenstepensjonsordning etter lov om obligatorisk tjenstepensjon. En ansatt i morselskapet er imidlertid dekket av pensjonsordningen i Vingmed AS. Det norske datterselskapet er pliktig til å ha tjenstepensjonsordning etter lov om obligatorisk tjenstepensjon. Det er kostnadsført NOK 3 453 692 i 2021 (NOK 3 210 804 i 2020). Selskapets pensjonsordning tilfredsstiller kravene i denne lov.

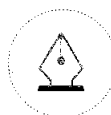
Det svenske datterselskapet Vingmed AB har en pensjonsordning som gir en tilleggspensjon utover ytelsene fra den obligatoriske statlige pensjonsordningen. Denne tilleggspensjonen er sikret gjennom et svensk forsikringselskap. De årlige premieinnbetalinger, som var NOK 7 261 849 i 2021 (NOK 6 865 301 i 2020), beregnes av forsikringselskapet. Dette er en ordning som kostnadsføres direkte og det er ikke behov for avsetninger.

Det danske datterselskapet Vingmed A/S har tegnet en bidragsbasert pensjonsavtale, slik at selskapets forpliktelse er begrenset til de avtalte bidrag hver måned i forbindelse med lønnsutbetaling. Det er kostnadsført NOK 3 473 358 i 2021 (NOK 3 501 429 i 2020) vedrørende pensjoner i Vingmed A/S.

Det finske datterselskapet (Vingmed Oy) har pensjonsforsikring. Innbetaling til ordningen skjer månedlig. Det er kostnadsført NOK 1 923 197 i 2021 (NOK 1 773 635 i 2020) vedrørende pensjon.

Note 8 - Varige driftsmidler

	Innredning leide lokaler	Utstyr til utleie/demo	Driftsløsøre, inventar, verktøy mm.	Sum
Anskaffelseskost 01.01.	1 365 056	40 119 222	16 538 506	58 022 784
Omregningsdifferanse	-61 991	0	-124 496	-186 487
Justert anskaffelseskost 01.01.	1 303 065	40 119 222	16 414 010	57 836 297
Tilgang kjøpte driftsmidler	0	1 748 477	5 975 004	7 723 481
Avgang driftsmidler	0	0	-834 401	-834 401
Anskaffelseskost 31.12.	1 303 065	41 867 699	21 554 613	64 725 377
Akk.avskrivning 31.12.	-1 303 065	-25 125 795	-13 559 082	-39 987 942
Balanseført pr. 31.12.	0	16 741 904	7 995 531	24 737 435
Årets avskrivninger	0	4 838 617	3 204 470	8 043 087
Økonomisk levetid	5 år	3-7 år	3-5 år	
Avskrivningsplan	Lineær	Lineær	Lineær	



This file is sealed with a digital signature.
The seal is a guarantee for the authenticity
of the document.

Document ID:
7F34B20CD3B9435CA01F7F37F5A6AFA2



Vingmed Holding Konsern

Noter til regnskapet for 2021

Note 9 - Immaterielle eiendeler

	Goodwill	Lisenser	Kundekontrakter	Sum
Anskaffelseskost pr 01.01.	454 050 681	4 713 180	12 806 851	471 570 712
Omregningsdifferanse	0	-218 732	0	-218 732
Tilgang kjøpte eiendeler	0	585 849	0	585 849
Anskaffelseskost 31.12.	454 050 681	5 080 297	12 806 851	471 937 829
Akk.avskrivninger 31.12.	-324 299 162	-2 737 936	-12 806 851	-339 843 949
Balanseført verdi pr.31.12.	129 751 519	2 342 361	0	132 093 880
Årets avskrivninger	45 292 209	1 061 092	1 778 729	48 132 030
Avskrivningsplan	10 år Lineær	5 år Lineær	3 år Lineær	

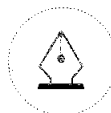
Konserngoodwillen stammer fra to oppkjøp:

- Kjøp av de tre datterselskapene Vingmed AS, Vingmed AB og ViCare Medical A/S (nå Vingmed A/S).

Avskrivningstiden er satt til 10 år. Se note 2 for ytterligere informasjon, herunder begrunnelse for avskrivningstid. Konserngoodwillen er avskrevet fra og med konsernetableringstidspunktet 15. august 2014. Bokført verdi av konserngoodwill fra dette oppkjøpet er NOK 111 421 678 per 31.12.2021.

- Kjøp av Vingmed Danmark A/S med dets datterselskap Medpoint AB juni 2018. Transaksjonene ble gjennomført til virkelig verdi. I forbindelse med merverdianalysen på oppkjøpstidspunktet oppstod det en konserngoodwill på NOK 28 489 166, en immateriell eiendel relatert til selskapenes kundekontrakter på NOK 12 806 851, samt en tilhørende utsatt skatt på NOK 2 817 456. Overnevnte konserngoodwill avskrives over 10 år. Styrets begrunnelse for en slik avskrivningstid stammer fra den forventede inntjeningen i de underliggende selskapene. Kundekontrakter med tilhørende utsatt skatt avskrives over 3 år, som er basert på gjennomsnittlig lengde på eksisterende kundekontrakter som de nyervervede selskapene hadde på oppkjøpstidspunktet. Bokført verdi av konserngoodwill fra dette oppkjøpet er NOK 18 329 841 per 31.12.2021.

Lisenser knytter seg til ERP-system mv og avskrives over lisensperioden.



This file is sealed with a digital signature.
The seal is a guarantee for the authenticity
of the document.

Document ID:
7F34B20CD3B9435CA01F7F37F5A6AFA2



Vingmed Holding Konsern

Noter til regnskapet for 2021

Note 10 - Leieavtaler

Selskapene i konsernet leier lokaler. Selskapene har videre inngått leasingkontrakter for biler, edb-utstyr mv.

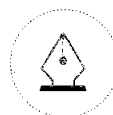
	2021	2020
<i>Kostnadsført leie</i>		
Husleie	14 474 541	14 112 982
Leasing	9 900 433	10 211 385
Sum leiekostnad	<u>24 374 974</u>	<u>24 324 367</u>
<i>Gjenstående forpliktelser husleie</i>		
2022	13 004 766	10 880 417
2023	9 276 486	9 427 664
2024	9 553 324	9 646 112
2025	3 317 849	3 588 115
2026 og senere	0	0
	<u>35 152 426</u>	<u>33 542 308</u>
<i>Gjenstående forpliktelser leasingavtaler</i>		
2022	7 511 316	4 673 401
2023	5 359 274	3 144 455
2024	2 856 171	1 559 835
2025	1 170 758	699 899
2026 og senere	102 520	0
	<u>17 000 039</u>	<u>10 077 590</u>

Note 11 - Forskuddsfakturerte leveranser

	2021	2020
Forskuddsfakturerte leveranser	2 264 250	3 517 477

Note 12 - Avsetning for forpliktelser

	2021	2020
Garanti- og serviceforpliktelser	4 440 240	4 484 970



This file is sealed with a digital signature.
The seal is a guarantee for the authenticity
of the document.

Document ID:
7F34B20CD3B9435CA01F7F37F5A6AFA2



Vingmed Holding Konsern

Noter til regnskapet for 2021

Note 13 - Pant og garantier

	2021	2020
<i>Pantsikret gjeld</i>		
Gjeld som er sikret ved pant o.l.	239 328 974	329 507 936

Som sikkerhet for lån ytet av bankforbindelsen er det etablert pant i 100 % av aksjene i datterselskapene Vingmed AS, Vingmed AB og Vingmed A/S, pant i 100 % av aksjene i Vingmed Holding AS.

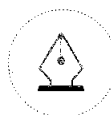
Det foreligger covenantskrav i tilknytning til låneengasjementet med banken, herunder krav til forholdet mellom netto rentebærende gjeld og EBITDA (NIBD/EBITDA). Covenantskravene er overholdt per 31.12.2021.

I datterselskapet Vingmed AS er det som sikkerhet for engasjement med banken gitt pant i utestående fordringer begrenset oppad til NOK 220 000 000 og varelager med NOK 210 000 000. Datterselskapet har videre en betalingsgaranti, skattegaranti og leiegaranti på hhv NOK 1 997 706, NOK 3 500 000 og NOK 2 600 000. Videre har selskapet en kassekredittavtale med en ramme på NOK 70 000 000 hos bankforbindelsen. Per 31.12.2021 har selskapet trukket NOK 19 328 974 av rammen (NOK 24 507 936 i 2020).

I datterselskapet Vingmed AB er det stilt pant i virksomhetenes eiendeler begrenset oppad til NOK 8 380 700. Selskapet har videre en kassekredittramme på NOK 5 847 000. Per 31.12.2021 har selskapet ikke trukket av rammen.

Note 14 - Skatt

<i>Årets skattekostnad fordeler seg på:</i>	2021	2020
Betalbar skatt	20 130 257	27 731 814
Endring utsatt skatt	-1 574 365	-1 724 523
Årets totale skattekostnad	<u>18 555 892</u>	<u>26 007 291</u>
 <i>Beregning av årets skattegrunnlag:</i>	2021	2020
Ordinært resultat før skattekostnad	42 929 490	73 508 675
Avskrivning konserngoodwill og kundekontrakter fra oppkjøp	47 070 938	49 561 159
Permanente forskjeller	703 366	431 644
Skattepliktige egenkapitalposter	470 797	-362 897
Endring i midlertidige forskjeller	5 573 585	3 393 163
Årets skattegrunnlag	<u>96 748 176</u>	<u>126 531 744</u>
	2021	2020
Betalbar skatt Norge (22 % sats)	13 578 504	18 254 347
Betalbar skatt Sverige (20,6 % sats)	4 086 477	4 224 266
Betalbar skatt Danmark (22 % sats)	2 465 276	5 253 201
Sum betalbar skatt på årets resultat	<u>20 130 257</u>	<u>27 731 814</u>



This file is sealed with a digital signature.
The seal is a guarantee for the authenticity
of the document.

Document ID:
7F34B20CD3B9435CA01F7F37F5A6AFA2



Vingmed Holding Konsern

Noter til regnskapet for 2021

<i>Betalbar skatt i balansen</i>	2021	2020
Betalbar skatt i Norge	13 578 504	18 254 347
Betalbar skatt i Danmark	338 255	514 458
Sum betalbar skatt i balansen	<u>13 916 759</u>	<u>18 768 805</u>

<i>Forskjeller</i>	2021	2020
Anleggsmidler	3 466 002	4 747 373
Omløpsmidler	-12 123 701	-10 838 682
Gevinst & Tapskonto	101 633	127 041
Pensjonsforpliktelse	0	-9 904
Regnskapsmessige avsetninger	-6 190 240	-6 239 970
Periodiseringsfond	11 401 650	15 746 415
Kundekontrakter	0	1 778 730
Sum	<u>-3 344 656</u>	<u>5 311 003</u>

	2021	2020
Utsatt skattefordel Norge (22 % sats)	3 241 398	2 678 617
Utsatt skatt Sverige (20,6 % sats)	-2 247 428	-3 252 376
Utsatt skatt Danmark (22 % sats)	-105 408	-448 467
Sum	<u>888 562</u>	<u>-1 022 226</u>

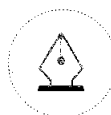
Skattesatsen i Norge og Danmark er 22%. Skattesatsen er 20,6 % i Sverige. Utsatt skattefordel er beregnet med 22 % i Norge og Danmark, og 20,6 % i Sverige.

Det er ikke betalt skatt i Finland i 2020 eller 2021.

Betalbar skatt i balansen avviker fra betalbar skatt beregnet for 2021 ettersom datterselskapene i Sverige og Danmark har foretatt innbetalinger til respektive skattemyndigheter løpende gjennom 2021 (a-konto innbetalinger). Tilgode skatt i det svenske datterselskapet er klassifisert under andre kortsiktige fordringer, mens skyldig betalbar skatt i det danske og norske datterselskapet er klassifisert som betalbar skatt i balansen.

Utsatt skatt og utsatt skattefordel er presentert brutto i balansen ettersom postene stammer fra ulike skatteregimer og ikke kan utlignes.

Endring i utsatt skatt i resultatregnskapet avviker fra endring i utsatt skatt/skattefordel i balansen primært som følge av utsatt skatt på kundekontrakter er innregnet i forbindelse med oppkjøp.



This file is sealed with a digital signature.
The seal is a guarantee for the authenticity
of the document.

Document ID:
7F34B20CD3B9435CA01F7F37F5A6AFA2

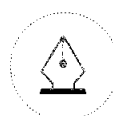


Vingmed Holding Konsern

Noter til regnskapet for 2021

Note 15 - Egenkapital

	Aksjekapital	Egne aksjer	Annen egenkapital	Sum
Egenkapital 01.01.	1 640 000	-42 900	33 057 023	34 654 123
Årsresultat	0	0	24 373 598	24 373 598
Regulering av valutaterminer	0	0	470 797	470 797
Skatt på regulering av valutaterminer	0	0	-103 575	-103 575
Omregningsdifferanse	0	0	-2 749 435	-2 749 435
Egenkapital 31.12.	1 640 000	-42 900	55 048 408	56 645 508



This file is sealed with a digital signature.
The seal is a guarantee for the authenticity
of the document.

Document ID:
7F34B20CD3B9435CA01F7F37F5A6AFA2



Vingmed Holding Konsern

Noter til regnskapet for 2021

Note 16 - Aksjekapital og aksjonærinformasjon

Aksjekapitalen består av:

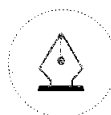
	Antall	Pålydende	Balanseført
Ordinære aksjer	16 400	100	1 640 000

Aksjekapitalen i Vingmed Holding AS består av 16 400 aksjer à NOK 100.

Oversikt over aksjonærene i selskapet pr. 31.12:

	Ordinære aksjer	Eierandel	Stemmeandel
Jan Erik Kirkeby	5 600	34,15 %	33,00 %
Robert Lindesjø	3 200	19,51 %	19,85 %
NF Invest ApS	1 640	10,00 %	10,17 %
Tor Havnes	500	3,05 %	3,10 %
Vingmed Holding AS	429	2,62 %	2,67 %
Snorre Stumberg	300	1,83 %	1,86 %
Trond Anders Wold	300	1,83 %	1,86 %
René Lindemann Frederiksen	300	1,83 %	1,86 %
Jesper Kaiser	300	1,83 %	1,86 %
Søren Galsgaard	300	1,83 %	1,86 %
Bente Fabricius	300	1,83 %	1,86 %
Mads-Ole Randskov	300	1,83 %	1,86 %
Widlund Utveckling AB	300	1,83 %	1,86 %
MA Söderberg AB	300	1,83 %	1,86 %
MJOLP AB	300	1,83 %	1,86 %
Djerf Invest AB	300	1,83 %	1,86 %
Orinvest AB	300	1,83 %	1,86 %
Bengt Malmfält	200	1,22 %	1,24 %
Ole Einar Småkasin	200	1,22 %	1,24 %
Arne Johnsen	200	1,22 %	1,24 %
O.Hermansson Invest AB	200	1,22 %	1,24 %
Svedenblad Invest AB	200	1,22 %	1,24 %
Stian Di Vita	125	0,76 %	0,77 %
Kenneth Fredgaard	100	0,61 %	0,62 %
Christian Jappe	86	0,52 %	0,53 %
Ane Lene H. Asheim	40	0,24 %	0,24 %
Jyrki Lönnfors	30	0,18 %	0,18 %
Silje Neteland	30	0,18 %	0,18 %
Wibeche Andreassen	20	0,12 %	0,12 %
Sum	16 400	100,00 %	100,00 %

I henhold til vedlegg til aksjonærvtalen i Vingmed Holding AS skal ingen aksjonærer kunne avgi stemme for mer enn 33 % av aksjene som er representert i generalforsamlingen. Stemmeandeler som overstiger 33 % er fordelt pro-rata på de resterende aksjonærene.



This file is sealed with a digital signature.
The seal is a guarantee for the authenticity
of the document.

Document ID:
7F34B20CD3B9435CA01F7F37F5A6AFA2



Vingmed Holding Konsern

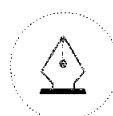
Noter til regnskapet for 2021

Note 17 - Covid-19

Datterselskapene til Vingmed Holding AS selger i hovedsak til offentlige sykehus noe som betyr at både markeds- og kredittrisikoen i selskapet er lav. I tidlig fase av pandemien så man en endring i etterspørselen etter deler av produktsortimentet. Dette som et resultat av den økte beredskapen i helsesektoren. Dette har vært forbigående og fordelingen i produktsortimentet er tilnærmet tilbake på et normalt nivå.

På tross av en noe ustabil valutasisituasjon, har konsernet stabile marginer og resultateffekten av valuta har for inntektsåret 2021 ikke vært vesentlig.

For inntektsåret 2022 er det ikke forventet at pandemien vil ha vesentlig betydning for konsernets omsetning.



This file is sealed with a digital signature.
The seal is a guarantee for the authenticity
of the document.

Document ID:
7F34B20CD3B9435CA01F7F37F5A6AFA2



Admincontrol

List of Signatures Page 1/1

Vingmed Holding AS årsregnskap 2021.pdf

Name	Method	Signed at
Bengt Malmfält	BANKID	2022-03-30 20:46 GMT+02
Kirkeby, Jan Erik	BANKID	2022-03-30 17:15 GMT+02
Carl Magnus Torstensson Dahl	BANKID	2022-03-30 16:12 GMT+02
Pike, Tom Edward	BANKID_MOBILE	2022-03-30 16:09 GMT+02
Thoresen, Anders	BANKID	2022-03-30 16:05 GMT+02



This file is sealed with a digital signature. The seal is a guarantee for the authenticity of the document.
External reference: 44F6DC41FE6648EBB0FD9ECE238841DE



Vingmed Holding AS

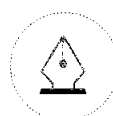
Årsrapport for 2021

Årsberetning

Årsregnskap

- Resultatregnskap
- Balanse
- Kontantstrømoppstilling
- Noter

Revisjonsberetning



This file is sealed with a digital signature.
The seal is a guarantee for the authenticity
of the document.

Document ID:
44F6DC41FF6648FRB0FD9FCF238841DF



Admincontrol

List of Signatures Page 1/1

Vingmed Holding AS Årsberetning 2021.pdf

Name	Method	Signed at
Bengt Malmfält	BANKID	2022-03-30 20:47 GMT+02
Kirkeby, Jan Erik	BANKID	2022-03-30 17:13 GMT+02
Carl Magnus Torstensson Dahl	BANKID	2022-03-30 16:14 GMT+02
Pike, Tom Edward	BANKID_MOBILE	2022-03-30 16:09 GMT+02
Thoresen, Anders	BANKID	2022-03-30 16:05 GMT+02



This file is sealed with a digital signature. The seal is a guarantee for the authenticity of the document.
External reference: DAE98A046B3B47E8BB1DF14F83ECA67D

ÅRSBERETNING 2021 – Vingmed Holding AS

Virksomhetens art og tilholdssted

Konsernet består av morselskapet Vingmed Holding AS og de heleide datterselskapene Vingmed AS (Asker), Vingmed AB (Järfälla, Sverige), Vingmed A/S (Birkerød, Danmark) og Vingmed Oy (Helsinki, Finland). Morselskapet har kontor-fellesskap med sitt norske datterselskap i Solbråveien 13 i Asker Kommune.

Datterselskapene driver salg og service av medisinteknisk utstyr og forbruksartikler. Selskapene representerer ledende produsenter i sine respektive nasjonale markeder. Ingen av selskapene i konsernet driver med forskning og utvikling. Alle fire datterselskaper er sertifisert etter ISO 9001:2015, mens Vingmed AS og Vingmed A/S er sertifisert etter 13485:2016. Vingmed AS, Vingmed AB og Vingmed Oy er sertifisert etter 14001:2016.

Arbeidsmiljø og sykefravær

Sykefraværet var 2,3 % i konsernet. Det var ingen uhell eller ulykker som medførte vesentlige skader på personer eller materiell. Virksomhetene holder til i tidsmessige lokaler og arbeidsmiljøet vurderes som godt.

Morselskapet har 1 ansatt. Konsernet har totalt 187 ansatte fordelt på henholdsvis 71 kvinner og 116 menn. Styret i Vingmed Holding AS består kun av menn.

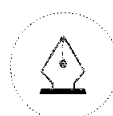
Likestilling og diskriminering

Ved utgangen av 2021 var kjønnsfordelingen 38% kvinner og 62 % menn. Konsernet praktiserer en lønnspolitikk som gir lik lønn for likt arbeid og har som målsetning å ha en god kjønnsbalanse i ledelsen. Konsernet har som bevisst målsetning å hindre all diskriminering på bakgrunn av kjønn, etnisitet, nasjonal opprinnelse, nedsatt funksjonsevne, seksuell legning, språk, religion og livssyn.

Konsernet jobber ut ifra de seks følgende verdier:

- Ekspertise
- Engasjement
- Respekt
- Lojalitet
- Profesjonalitet
- Miljømessig og sosialt ansvar

Det vises til redegjørelse om likestilling og diskriminering på selskapets hjemmeside: www.vingmed-as.no



This file is sealed with a digital signature.
The seal is a guarantee for the authenticity
of the document.

Document ID:
DAF98A046B3B47F8BB1DF14F83FCA67D

Miljø

Konsernet har fokus på ESG (Environment Social Governance) og FNs bærekraftsmål er innarbeidet i konsernets strategi. Å bidra til god helse og livskvalitet er styrende for vårt samfunnsansvar. Konsernets ordinære drift forurenser i liten grad det ytre miljø. To av datterselskapene er miljøsertifisert i henhold til ISO 14001:2016. Vår Code of Conduct omfatter FNs bærekraftsmål og våre sentrale samarbeidspartnere forventes å innrette seg etter disse ved signatur av vår CoC.

Redegjørelse for årsregnskapet:

Morselskapets regnskap

Utvalgte hovedtall fra morselskapets regnskap:

Konsernbidrag fra norsk datter	62,4	58,6
Utbytte fra utenlandske døtre	25,4	39,6
Årsresultat	65,5	71,3
Likviditetsbeholdning pr 31.12.	1,0	19,7
Langsiktig gjeld pr 31.12	220,0	305,0
Kortsiktig gjeld pr 31.12.	68,2 (23,7%)	73,4 (19,4%)
Totalkapital pr 31.12.	620,7	645,4
Egenkapital pr 31.12.	332,6 (53,6%)	267,1 (41,4%)

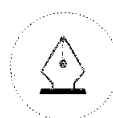
Selskapets årsresultat er på 65,5 MNOK, dette er en reduksjon på 8,1% sammenlignet med året før. Selskapets resultat er relatert til inntekter fra datterselskap.

Selskapet har god likviditet. Egenkapitalandelen utgjør ved årsslutt 53,6%, en vesentlig økning fra 2020.

Konsernets regnskap

Utvalgte hovedtall fra konsernselskapets regnskap:

Driftsinntekter	1.125,0	1.238,0
Investeringer i konsernet	8,2	8,3
Årsresultat	24,4	47,5
Likviditetsbeholdning pr 31.12.	44,2	66,2
Langsiktig gjeld pr 31.12	223,0	306,4
Kortsiktig gjeld pr 31.12.	213,1 (48,6%)	250,2 (44,7%)
Totalkapital pr 31.12.	495,1	594,9
Egenkapital pr 31.12.	56,6 (11,4%)	34,7 (5,8%)



This file is sealed with a digital signature. The seal is a guarantee for the authenticity of the document.

Document ID:
DAF98A046B3B47F8BB1DF14F83FCA67D

Konsernets driftsinntekter ble i 2021 redusert med 9,1% sammenlignet med 2020, dette da 2020 var et unormalt godt år som et direkte resultat av den pågående pandemien. Samlet kontantstrøm fra operasjonell virksomhet utgjør 76,2 MNOK. Avviket mot årets driftsresultat er i all hovedsak relatert til avskrivninger i goodwill ved oppkjøp av datterselskaper.

De samlede investeringer i 2021 vedrører i all hovedsak ordinære driftsmidler. Konsernet har solid likviditet og datterselskapenes evne til egenfinansiering er god.

Ved utgangen av 2021 har konsernet en egenkapitalandel på 11,4%. Styret vurderer at verdjustert egenkapital er vesentlig høyere enn bokført egenkapital.

Morselskapet har betydelige aksjeposter og tilhørende gjeld i forbindelse med kjøp av datterselskapene. På konsernnivå er det en goodwillpost på MNOK 129,8 som relaterer seg til kjøpet av datterselskapene. Posten goodwill er omtalt i noter. Det ble i 2017 foretatt en nedskrivning på aksjer i datterselskapet Vingmed A/S i Danmark med MNOK 25,0 som et resultat av utviklingen i selskapet siden oppkjøpet. Det er ikke foretatt nedskrivning av tilhørende goodwill ettersom denne allerede har vært gjenstand for avskrivninger fra oppkjøpstidspunktet i 2014.

Konsernets datterselskaper har ingen ekstern gjeld av betydning utover leverandørgjeld og annen kortsiktig gjeld. Det forventes at driften fra datterselskapene vil tilføre tilstrekkelig likviditet til å betjene konsernets eksterne, langsiktige gjeld.

Med bakgrunn i ovenstående bekrefter styret at årsregnskapet gir et rettviseende bilde av selskapets og konsernets eiendeler og gjeld, finansielle stilling og resultat.

Finansiell risiko

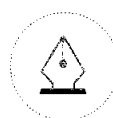
Markeds- og kredittrisiko

Konsernets datterselskaper selger i hovedsak til offentlige sykehus, og i lys av dette vurderes både markeds- og kredittrisiko i selskapet å være lav. Under den pågående pandemien har markedsrisikoen i perioden blitt vurdert å være noe høyere, men dette anses å være forbigående. Det kortsiktige fremtidsbildet påvirkes også av den pågående konflikten i Ukraina. Både økte fraktpriser og mangel på råvarer kan ha en direkte påvirkning på den kortsiktige finansielle situasjonen.

Innkjøp gjøres hovedsakelig i utenlandsk valuta. Svingninger i valutakurs som konsekvens av den ustabile verdenssituasjonen har betydning for konsernets marginer. Det er gjort justeringer for å sikre selskapets marginer i tråd med de økte valutaprisene.

Likviditetsrisiko

Konsernets likvide situasjon vurderes å være god. I deler av konsernet ser man økt kapitalbinding på varelageret. Dette er en konsekvens av råvaremangel. Det forventes at dette er forbigående.



This file is sealed with a digital signature.
The seal is a guarantee for the authenticity
of the document.

Document ID:
DAF98A046B3B47F8BB1DF14F83FCA67D



Fremtidig utvikling

Markedsutviklingen de neste årene forventes å være positiv og konsernet forventer å ha jevn vekst innen dagens virksomhetsområde. Vi ser i tillegg økt fokus på tjenesteelementer knyttet til helsesektoren og dette forventer også å gi økt verdiskapning for konsernet.

Fortsatt drift

Styret bekrefter i tråd med regnskapslovens § 3-3a at forutsetningene for fortsatt drift er til stede og årsregnskapet er satt opp under denne forutsetning.

Styreforsikring:

Det er tegnet ansvarsforsikring for styrets medlemmer og daglig leder. Dekningen er på MNOK 20.

Resultatdisponering

Morselskapets resultat etter skattekostnader ble kr 24 373 598,- som styret anbefaler overført til annen egenkapital.

Asker, den 30. mars 2022.

i Styret for
Vingmed Holding AS

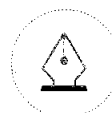
Jan Erik Kirkeby
Administrerende direktør

Anders Thoresen
Styrets leder

Bengt Malmfält
Styremedlem

Magnus Dahl
Styremedlem

Tom Edward Pike
Styremedlem



This file is sealed with a digital signature.
The seal is a guarantee for the authenticity
of the document.

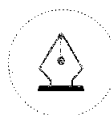
Document ID:
DAF98A046B3B47F8BB1DF14F83FCA67D



Vingmed Holding AS

Resultatregnskap

	Note	2021	2020
Driftsinntekter			
Annen driftsinntekt		<u>3 871 710</u>	<u>0</u>
Driftskostnader			
Lønnskostnad	3	4 683 452	4 204 790
Annen driftskostnad	3	<u>1 077 596</u>	<u>3 252 364</u>
Sum driftskostnader		<u>5 761 048</u>	<u>7 457 154</u>
Driftsresultat		<u>-1 889 338</u>	<u>-7 457 154</u>
Finansinntekter og finanskostnader			
Inntekt på inv. i datterselskap og tilknyttet selskap	5	87 773 100	98 171 779
Annen finansinntekt		285 667	3 989 618
Annen finanskostnad		<u>9 375 361</u>	<u>14 502 871</u>
Netto finansposter		<u>78 683 406</u>	<u>87 658 526</u>
Ordinært resultat før skattekostnad		<u>76 794 068</u>	<u>80 201 372</u>
Skattekostnad på ordinært resultat	8	<u>11 318 167</u>	<u>8 944 607</u>
Årsresultat		<u>65 475 901</u>	<u>71 256 765</u>
Overføringer og disponeringer			
Overføringer annen egenkapital	9	<u>65 475 901</u>	<u>71 256 765</u>



This file is sealed with a digital signature.
The seal is a guarantee for the authenticity
of the document.

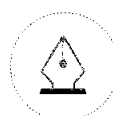
Document ID:
44F6DC41FF6648FRB0FD9FCF238841DF



Vingmed Holding AS

Balanse pr. 31. desember

	Note	2021	2020
Anleggsmidler			
<i>Finansielle anleggsmidler</i>			
Investeringer i datterselskap	4, 5, 6	500 092 822	500 092 822
Lån til foretak i samme konsern	7	26 070 768	27 327 483
Sum finansielle anleggsmidler		<u>526 163 590</u>	<u>527 420 305</u>
Sum anleggsmidler		<u>526 163 590</u>	<u>527 420 305</u>
Omløpsmidler			
<i>Fordringer</i>			
Kundefordringer	7	672 183	0
Andre fordringer	7	92 900 505	98 346 714
Sum fordringer		<u>93 572 688</u>	<u>98 346 714</u>
Bankinnskudd, kontanter og lignende	2	<u>1 003 173</u>	<u>19 678 609</u>
Sum omløpsmidler		<u>94 575 861</u>	<u>118 025 323</u>
Sum eiendeler		<u>620 739 451</u>	<u>645 445 628</u>



This file is sealed with a digital signature.
The seal is a guarantee for the authenticity
of the document.

Document ID:
44F6DC41FF6648FRB0FD9FCF238841DF



Vingmed Holding AS

Balanse pr. 31. desember

	Note	2021	2020
Egenkapital			
<i>Innskutt egenkapital</i>			
Aksjekapital	9, 10	1 640 000	1 640 000
Egne aksjer	9	-42 900	-42 900
Sum innskutt egenkapital		<u>1 597 100</u>	<u>1 597 100</u>
<i>Opptjent egenkapital</i>			
Annen egenkapital	9	<u>330 973 030</u>	<u>265 497 129</u>
Sum opptjent egenkapital		<u>330 973 030</u>	<u>265 497 129</u>
Sum egenkapital		<u>332 570 130</u>	<u>267 094 229</u>
Gjeld			
<i>Annen langsiktig gjeld</i>			
Gjeld til kredittinstitusjoner	6	<u>220 000 000</u>	<u>305 000 000</u>
Sum annen langsiktig gjeld		<u>220 000 000</u>	<u>305 000 000</u>
<i>Kortsiktig gjeld</i>			
Leverandørgjeld	7	867 137	410 410
Betalbar skatt	8	11 318 167	8 944 607
Skyldige offentlige avgifter	2	450 851	333 544
Annen kortsiktig gjeld	4, 7	<u>55 533 166</u>	<u>63 662 838</u>
Sum kortsiktig gjeld		<u>68 169 321</u>	<u>73 351 399</u>
Sum gjeld		<u>288 169 321</u>	<u>378 351 399</u>
Sum egenkapital og gjeld		<u>620 739 451</u>	<u>645 445 628</u>

31. desember 2021
Asker, 30. mars 2022

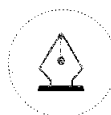
Anders Thoresen
Styrets leder

Bengt Verner Malmfalt
Styremedlem

Tom Edward Pike
Styremedlem

Carl Magnus Torstensson Dahl
styremedlem

Jan Erik Kirkeby
Administrerende direktør



This file is sealed with a digital signature.
The seal is a guarantee for the authenticity
of the document.

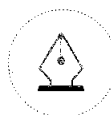
Document ID:
44F6DC41FF6648FRB0FD9FCF238841DF



Vingmed Holding AS

Kontantstrømoppstilling

	2021	2020
Kontantstrømmer fra operasjonelle aktiviteter		
Resultat før skattekostnad	76 794 068	80 201 372
Mottatt utbytte og konsernbidrag	-87 773 100	-98 171 779
Periodens betalte skatt	-8 944 607	-8 306 037
Endring i varelager, kundefordringer og leverandørgjeld	-215 457	78 610
Endring i andre tidsavgrensingsposter	3 653 081	-5 964 361
Netto kontantstrøm fra operasjonelle aktiviteter	<u>-16 486 015</u>	<u>-32 162 195</u>
Kontantstrømmer fra investeringsaktiviteter		
Inn-/utbetalinger på langsiktige fordringer	0	-1 582 965
Utbetaling ved kjøp av egne aksjer	0	-3 940 425
Innbetaling ved salg av egne aksjer	0	316 500
Netto kontantstrøm fra investeringsaktiviteter	<u>0</u>	<u>-5 206 890</u>
Kontantstrømmer fra finansieringsaktiviteter		
Innbetaling ved opptak av ny langsiktig gjeld	0	193 300 000
Innbetaling ved opptak av ny kortsiktig gjeld	0	22 511 953
Utbetalinger ved nedbetaling av langsiktig gjeld	-85 000 000	-266 665 579
Utbetalinger ved nedbetaling av kortsiktig gjeld	-10 488 700	0
Innbetalinger av utbytte	34 700 700	37 490 083
Inn-/utbetalinger av konsernbidrag	58 598 579	59 971 291
Netto kontantstrøm fra finansieringsaktiviteter	<u>-2 189 421</u>	<u>46 607 748</u>
Netto endring i likvider i året	-18 675 436	9 238 663
Kontanter og bankinnskudd per 01.01	19 678 609	10 439 946
Kontanter og bankinnskudd per. 31.12	<u>1 003 173</u>	<u>19 678 609</u>



This file is sealed with a digital signature.
The seal is a guarantee for the authenticity
of the document.

Document ID:
44F6DC41FF6648FRB0FD9FCF238841DF

Vingmed Holding AS

Noter til regnskapet for 2021

Note 1 - Regnskapsprinsipper

Årsregnskapet er satt opp i samsvar med regnskapslovens bestemmelser og god regnskapsskikk.

Datterselskap/tilknyttet selskap

Datterselskapet og tilknyttede selskaper vurderes etter kostmetoden i selskapsregnskapet. Investeringen er vurdert til anskaffelseskost for aksjene med mindre nedskrivning har vært nødvendig. Det er foretatt nedskrivning til virkelig verdi når verdifall skyldes årsaker som ikke kan antas å være forbigående og det må anses nødvendig etter god regnskapsskikk. Nedskrivninger er reversert når grunnlaget for nedskrivning ikke lenger er til stede.

Utbytte og andre utdelinger er inntektsført samme år som det er avsatt i datterselskapet. Overstiger utbytte andel av tilbakeholdt resultat etter kjøpet, representerer den overskytende del tilbakebetaling av investert kapital, og utdelingene er fratrukket investeringens verdi i balansen.

Inntekter

Inntektsføring skjer ved opptjeningsstidspunktet. Utbytte/konsernbidrag inntektsføres når det avsettes i underliggende datterselskap.

Klassifisering og vurdering av balanseposter

Omløpsmidler og kortsiktig gjeld omfatter poster som forfaller til betaling innen ett år etter balansedagen, samt poster som knytter seg til varekretsløpet. Øvrige poster er klassifisert som anleggsmiddel/langsiktig gjeld.

Omløpsmidler vurderes til laveste av anskaffelseskost og virkelig verdi. Kortsiktig gjeld balanseføres til nominelt beløp på etableringstidspunktet.

Anleggsmidler vurderes til anskaffelseskost, men nedskrives til virkelig verdi ved verdifall som ikke forventes å være forbigående. Anleggsmidler med begrenset økonomisk levetid avskrives planmessig. Langsiktig gjeld balanseføres til nominelt beløp på etableringstidspunktet.

Fordringer

Kundefordringer og andre fordringer er oppført i balansen til pålydende etter fradrag for avsetning til forventet tap. Avsetning til tap gjøres på grunnlag av individuelle vurderinger av de enkelte fordringene.

Valuta

Pengeposter i utenlandsk valuta er vurdert til kursen ved regnskapsårets slutt.

Skatter

Skattekostnaden i resultatregnskapet omfatter både periodens betalbare skatt og endring i utsatt skatt. Utsatt skatt er beregnet med 22% på grunnlag av de midlertidige forskjeller som eksisterer mellom regnskapsmessige og skattemessige verdier, samt ligningsmessig underskudd til fremføring ved utgangen av regnskapsåret. Skatteøkende og skattereduserende midlertidige forskjeller som reverserer eller kan reversere i samme periode er utlignet og nettoført. Netto utsatt skattefordel balanseføres i den grad det er sannsynlig at denne kan bli nyttiggjort.

Bruk av estimater

Ledelsen har brukt estimater og forutsetninger som har påvirket resultatregnskapet og verdsettelsen av eiendeler og gjeld, samt usikre eiendeler og forpliktelser på balansedagen under utarbeidelsen av årsregnskapet i henhold til god regnskapsskikk.



This file is sealed with a digital signature.
The seal is a guarantee for the authenticity
of the document.

Document ID:
44F6DC41FF6648FRB0FD9FCF238841DF



Vingmed Holding AS

Noter til regnskapet for 2021

Note 2 - Bankinnskudd

	2021
Bundne skattetrekkmidler utgjør	103 364

Note 3 - Lønnskostnader, antall ansatte, lån til ansatte og godtgjørelse til revisor

Lønnskostnader	2021	2020
Lønninger	1 877 403	3 058 332
Arbeidsgiveravgift	326 945	391 391
Styrehonorar	600 000	600 000
Andre ytelser	1 879 104	155 067
Sum	<u>4 683 452</u>	<u>4 204 790</u>

Selskapet har i regnskapsåret sysselsatt totalt 1 årsverk.

	Lønn	Pensjon	Andre godtgjørelser
Administrerende direktør	1 672 422	109 684	359 897

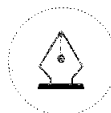
Selskapet er ikke pliktig til å ha tjenestepensjonsordning etter lov om obligatorisk tjenestepensjon.

Selskapets administrerende direktør inngår imidlertid i pensjonsordningen til datterselskapet Vingmed AS. Resultatlønnsordning inkl. feriepenger til selskapets administrerende direktør inngår i angitt lønn ovenfor med kr 286 400.

Godtgjørelse til revisor er fordelt på følgende: 2021

Revisjon	120 000
Bistand ifm. teknisk utarbeidelse av årsregnskap m/noter	19 500
Bistand ifm. teknisk utarbeidelse av konsernregnskap m/noter	79 500
Bistand ifm. teknisk utarbeidelse av likningspapirer	19 500
Annen bistand	10 480

Merverdiavgift er ikke inkludert i revisjonshonoraret.



This file is sealed with a digital signature.
The seal is a guarantee for the authenticity
of the document.

Document ID:
44F6DC41FF6648FRB0FD9FCF238841DF



Vingmed Holding AS

Noter til regnskapet for 2021

Note 4 - Datterselskap, tilknyttet selskap m v

Selskap	Ervervet	Kontor	Eierandel	Stemmeandel	Bokført verdi pr. 31.12
Vingmed AS	15.08.2014	Asker, Norge	100 %	100 %	209 078 874
Vingmed AB	15.08.2014	Järfälla, Sverige	100 %	100 %	111 073 428
Vingmed A/S	15.08.2014	Birkerød, Danmark	100 %	100 %	179 917 732
Vingmed Oy	03.11.2016	Espoo, Finland	100 %	100 %	22 788
Sum					500 092 822

15. august 2014 kjøpte Vingmed Holding AS Vingmed AS, Vingmed AB og Vingmed A/S for hhv NOK 233 000 000, NOK 112 000 000 og NOK 175 000 000. Mottatte utbytter og konsernbidrag i 2014 er ført som reduksjon i kostpris med den forholdsmessige andelen som vedrører perioden før konsernetableringstidspunktet.

Det ble i 2017 foretatt en nedskrivning på aksjer i datterselskapet Vingmed A/S med NOK 25 000 000 som et resultat av utviklingen i selskapet siden oppkjøpet.

I 2018 ble det foretatt et oppkjøp med etterfølgende fusjon i Danmark som netto økte kostpris på aksjer i Vingmed A/S med kr 43 570 732.

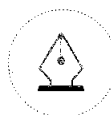
Investering etter kostmetoden (selskapsregnskapet)

Selskapets navn	Egenkapital	Resultat
Vingmed AS	56 479 706	54 651 055
Vingmed AB	25 355 330	12 514 320
Vingmed A/S (DK)	33 102 552	8 929 345
Vingmed Oy	-14 956 314	3 525 503

Note 5 - Inntekt på investering i datterselskap

	2021	2020
Inntektsført utbytte avsatt i datterselskap	25 363 100	39 573 200
Inntektsført konsernbidrag fra datterselskap	62 410 000	58 598 579
Sum	87 773 100	98 171 779

I henhold til god regnskapsskikk har selskapet inntektsført mottatt konsernbidrag som inntekt på investering i datterselskap. Videre har selskapet inntektsført avsatt utbytte fra sine heleide datterselskaper Vingmed AB og Vingmed A/S.



This file is sealed with a digital signature.
The seal is a guarantee for the authenticity
of the document.

Document ID:
44F6DC41FF6648FRB0FD9FCF238841DF



Vingmed Holding AS

Noter til regnskapet for 2021

Note 6 - Pant og garantier

<i>Pantsikret gjeld</i>	2021	2020
Gjeld til kredittinstitusjon	220 000 000	305 000 000

Som sikkerhet for lån ytet av bankforbindelsen er det etablert pant i 100% av aksjene i datterselskapene Vingmed AS, Vingmed AB og Vingmed A/S, samt pant i 100% av aksjene i Vingmed Holding AS.

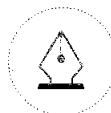
Det foreligger covenantskrav i tilknytning til låneengasjementet med banken, herunder krav til forholdet mellom netto rentebærende gjeld og EBITDA (NIBD/EBITDA). Covenantskravene er overholdt per 31.12.2021.

Note 7 - Mellomværende med selskap i samme konsern

<i>Fordringer</i>	2021	2020
Kundefordringer	672 183	0
Ansvarlig lån	26 070 768	27 327 483
Kortsiktige fordringer	92 645 600	98 171 779
Sum	<u>119 388 551</u>	<u>125 499 262</u>

<i>Gjeld</i>	2021	2020
Leverandørgjeld	689 478	56 438
Annen kortsiktig gjeld	54 127 577	60 289 006
Sum	<u>54 817 055</u>	<u>60 345 444</u>

Vingmed Holding AS har ytet et ansvarlig lån til datterselskapet Vingmed Oy med NOK 26 070 768. Lånet står tilbake for enhver annen kreditor. Lånet tilbakebetales når likviditeten og aksjelovgivning i Finland tillater dette. Det er ikke stilt sikkerhet for tilbakebetaling.



This file is sealed with a digital signature.
The seal is a guarantee for the authenticity
of the document.

Document ID:
44F6DC41FF6648FRB0FD9FCF238841DF



Vingmed Holding AS

Noter til regnskapet for 2021

Note 8 - Skatt

Årets skattekostnad fordeler seg på:	2021	2020
Betalbar skatt	11 318 167	8 944 607
Årets totale skattekostnad	11 318 167	8 944 607

Beregning av årets skattegrunnlag:	2021	2020
Ordinært resultat før skattekostnad	76 794 068	80 201 372
Permanente forskjeller	15 247	29 132
Tilbakeføring av inntektsført utbytte	-25 363 100	-39 573 200
Resultatført konsernbidrag	-62 410 000	-58 598 579
Alminnelig inntekt	-10 963 785	-17 941 275
Mottatt konsernbidrag	62 410 000	58 598 579
Årets skattegrunnlag	51 446 215	40 657 304
Betalbar skatt (22%) av årets skattegrunnlag	11 318 167	8 944 607

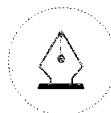
Forklaring til hvorfor årets skattekostnad ikke utgjør 22% av resultat før skatt

	2021
22% skatt av resultat før skatt	16 894 695
Permanente forskjeller (22%)	-5 576 528
Beregnet skattekostnad	11 318 167

Vingmed Holding AS har i 2021 mottatt NOK 62 410 000 i konsernbidrag med skattemessig effekt fra et datterselskap.

Note 9 - Egenkapital

	Aksjekapital	Egne aksjer	Annen egenkapital	Sum
Egenkapital 01.01.	1 640 000	-42 900	265 497 129	267 094 229
Årsresultat	0	0	65 475 901	65 475 901
Egenkapital 31.12.	1 640 000	-42 900	330 973 030	332 570 130



This file is sealed with a digital signature. The seal is a guarantee for the authenticity of the document.

Document ID:
44F6DC41FF6648FRB0FD9FCF238841DF



Vingmed Holding AS

Noter til regnskapet for 2021

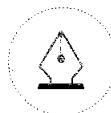
Note 10 - Aksjekapital og aksjonærinformasjon

Aksjekapitalen består av 16 400 aksjer à NOK 100.

Oversikt over aksjonærene i selskapet pr. 31.12:

	Ordinære aksjer	Eier- andel	Stemme- andel
Jan Erik Kirkeby	5 600	34,15 %	33,00 %
Robert Lindesjø	3 200	19,51 %	19,85 %
NF Invest ApS	1 640	10,00 %	10,17 %
Tor Havnes	500	3,05 %	3,10 %
Vingmed Holding AS	429	2,62 %	2,67 %
Snorre Stumberg	300	1,83 %	1,86 %
Trond Anders Wold	300	1,83 %	1,86 %
René Lindemann Frederiksen	300	1,83 %	1,86 %
Jesper Kaiser	300	1,83 %	1,86 %
Søren Galsgaard	300	1,83 %	1,86 %
Bente Fabricius	300	1,83 %	1,86 %
Mads-Ole Randskov	300	1,83 %	1,86 %
Widlund Utveckling AB	300	1,83 %	1,86 %
MA Söderberg AB	300	1,83 %	1,86 %
MJOLP AB	300	1,83 %	1,86 %
Djerf Invest AB	300	1,83 %	1,86 %
Orinvest AB	300	1,83 %	1,86 %
Bengt Malmfält	200	1,22 %	1,23 %
Ole Einar Småkasin	200	1,22 %	1,23 %
Arne Johnsen	200	1,22 %	1,23 %
O.Hermansson Invest AB	200	1,22 %	1,23 %
Svedenblad Invest AB	200	1,22 %	1,23 %
Stian Di Vita	125	0,76 %	0,77 %
Kenneth Fredgaard	100	0,61 %	0,62 %
Christian Jappe	86	0,52 %	0,53 %
Ane Lene H. Asheim	40	0,24 %	0,24 %
Jyrki Lönnfors	30	0,18 %	0,18 %
Silje Neteland	30	0,18 %	0,18 %
Wibeche Andreassen	20	0,12 %	0,12 %
Sum	16 400	100,00 %	100,00 %

I henhold til vedlegg til aksjonærvtalen i Vingmed Holding AS skal ingen aksjonærer kunne avgi stemme for mer enn 33 % av aksjene som er representert i generalforsamlingen. Stemmeandeler som overstiger 33 % er fordelt pro-rata på de resterende aksjonærene.



This file is sealed with a digital signature.
The seal is a guarantee for the authenticity
of the document.

Document ID:
44F6DC41FF6648FRB0FD9FCF238841DF



Admincontrol

List of Signatures Page 1/1

Vingmed Holding AS årsregnskap 2021.pdf

Name	Method	Signed at
Bengt Malmfält	BANKID	2022-03-30 20:46 GMT+02
Kirkeby, Jan Erik	BANKID	2022-03-30 17:15 GMT+02
Carl Magnus Torstensson Dahl	BANKID	2022-03-30 16:12 GMT+02
Pike, Tom Edward	BANKID_MOBILE	2022-03-30 16:09 GMT+02
Thoresen, Anders	BANKID	2022-03-30 16:05 GMT+02



This file is sealed with a digital signature. The seal is a guarantee for the authenticity of the document.

External reference: 44F6DC41FE6648EBB0FD9ECE238841DE



Vingmed Holding AS

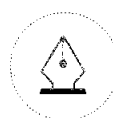
Årsrapport for 2021

Årsberetning

Årsregnskap

- Resultatregnskap
- Balanse
- Kontantstrømoppstilling
- Noter

Revisjonsberetning



This file is sealed with a digital signature.
The seal is a guarantee for the authenticity
of the document.

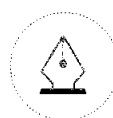
Document ID:
44F6DC41FF6648FRB0FD9FCF238841DF



Vingmed Holding AS

Resultatregnskap

	Note	2021	2020
Driftsinntekter			
Annen driftsinntekt		<u>3 871 710</u>	<u>0</u>
Driftskostnader			
Lønnskostnad	3	4 683 452	4 204 790
Annen driftskostnad	3	<u>1 077 596</u>	<u>3 252 364</u>
Sum driftskostnader		<u>5 761 048</u>	<u>7 457 154</u>
Driftsresultat		<u>-1 889 338</u>	<u>-7 457 154</u>
Finansinntekter og finanskostnader			
Inntekt på inv. i datterselskap og tilknyttet selskap	5	87 773 100	98 171 779
Annen finansinntekt		285 667	3 989 618
Annen finanskostnad		<u>9 375 361</u>	<u>14 502 871</u>
Netto finansposter		<u>78 683 406</u>	<u>87 658 526</u>
Ordinært resultat før skattekostnad		<u>76 794 068</u>	<u>80 201 372</u>
Skattekostnad på ordinært resultat	8	<u>11 318 167</u>	<u>8 944 607</u>
Årsresultat		<u>65 475 901</u>	<u>71 256 765</u>
Overføringer og disponeringer			
Overføringer annen egenkapital	9	<u>65 475 901</u>	<u>71 256 765</u>



This file is sealed with a digital signature.
The seal is a guarantee for the authenticity
of the document.

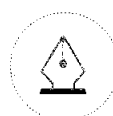
Document ID:
44F6DC41FF6648FRB0FD9FCF238841DF



Vingmed Holding AS

Balanse pr. 31. desember

	Note	2021	2020
Anleggsmidler			
<i>Finansielle anleggsmidler</i>			
Investeringer i datterselskap	4, 5, 6	500 092 822	500 092 822
Lån til foretak i samme konsern	7	26 070 768	27 327 483
Sum finansielle anleggsmidler		<u>526 163 590</u>	<u>527 420 305</u>
Sum anleggsmidler		<u>526 163 590</u>	<u>527 420 305</u>
Omløpsmidler			
<i>Fordringer</i>			
Kundefordringer	7	672 183	0
Andre fordringer	7	92 900 505	98 346 714
Sum fordringer		<u>93 572 688</u>	<u>98 346 714</u>
Bankinnskudd, kontanter og lignende	2	<u>1 003 173</u>	<u>19 678 609</u>
Sum omløpsmidler		<u>94 575 861</u>	<u>118 025 323</u>
Sum eiendeler		<u>620 739 451</u>	<u>645 445 628</u>



This file is sealed with a digital signature.
The seal is a guarantee for the authenticity
of the document.

Document ID:
44F6DC41FF6648FRB0FD9FCF238841DF



Vingmed Holding AS

Balanse pr. 31. desember

	Note	2021	2020
Egenkapital			
<i>Innskutt egenkapital</i>			
Aksjekapital	9, 10	1 640 000	1 640 000
Egne aksjer	9	-42 900	-42 900
Sum innskutt egenkapital		<u>1 597 100</u>	<u>1 597 100</u>
<i>Opptjent egenkapital</i>			
Annen egenkapital	9	<u>330 973 030</u>	<u>265 497 129</u>
Sum opptjent egenkapital		<u>330 973 030</u>	<u>265 497 129</u>
Sum egenkapital		<u>332 570 130</u>	<u>267 094 229</u>
Gjeld			
<i>Annen langsiktig gjeld</i>			
Gjeld til kredittinstitusjoner	6	<u>220 000 000</u>	<u>305 000 000</u>
Sum annen langsiktig gjeld		<u>220 000 000</u>	<u>305 000 000</u>
<i>Kortsiktig gjeld</i>			
Leverandørgjeld	7	867 137	410 410
Betalbar skatt	8	11 318 167	8 944 607
Skyldige offentlige avgifter	2	450 851	333 544
Annen kortsiktig gjeld	4, 7	<u>55 533 166</u>	<u>63 662 838</u>
Sum kortsiktig gjeld		<u>68 169 321</u>	<u>73 351 399</u>
Sum gjeld		<u>288 169 321</u>	<u>378 351 399</u>
Sum egenkapital og gjeld		<u>620 739 451</u>	<u>645 445 628</u>

31. desember 2021
Asker, 30. mars 2022

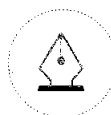
Anders Thoresen
Styrets leder

Bengt Verner Malmfalt
Styremedlem

Tom Edward Pike
Styremedlem

Carl Magnus Torstensson Dahl
styremedlem

Jan Erik Kirkeby
Administrerende direktør



This file is sealed with a digital signature.
The seal is a guarantee for the authenticity
of the document.

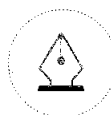
Document ID:
44F6DC41FF6648FRB0FD9FCF238841DF



Vingmed Holding AS

Kontantstrømoppstilling

	2021	2020
Kontantstrømmer fra operasjonelle aktiviteter		
Resultat før skattekostnad	76 794 068	80 201 372
Mottatt utbytte og konsernbidrag	-87 773 100	-98 171 779
Periodens betalte skatt	-8 944 607	-8 306 037
Endring i varelager, kundefordringer og leverandørgjeld	-215 457	78 610
Endring i andre tidsavgrensingsposter	3 653 081	-5 964 361
Netto kontantstrøm fra operasjonelle aktiviteter	<u>-16 486 015</u>	<u>-32 162 195</u>
Kontantstrømmer fra investeringsaktiviteter		
Inn-/utbetalinger på langsiktige fordringer	0	-1 582 965
Utbetaling ved kjøp av egne aksjer	0	-3 940 425
Innbetaling ved salg av egne aksjer	0	316 500
Netto kontantstrøm fra investeringsaktiviteter	<u>0</u>	<u>-5 206 890</u>
Kontantstrømmer fra finansieringsaktiviteter		
Innbetaling ved opptak av ny langsiktig gjeld	0	193 300 000
Innbetaling ved opptak av ny kortsiktig gjeld	0	22 511 953
Utbetalinger ved nedbetaling av langsiktig gjeld	-85 000 000	-266 665 579
Utbetalinger ved nedbetaling av kortsiktig gjeld	-10 488 700	0
Innbetalinger av utbytte	34 700 700	37 490 083
Inn-/utbetalinger av konsernbidrag	58 598 579	59 971 291
Netto kontantstrøm fra finansieringsaktiviteter	<u>-2 189 421</u>	<u>46 607 748</u>
Netto endring i likvider i året	-18 675 436	9 238 663
Kontanter og bankinnskudd per 01.01	19 678 609	10 439 946
Kontanter og bankinnskudd per. 31.12	<u>1 003 173</u>	<u>19 678 609</u>



This file is sealed with a digital signature.
The seal is a guarantee for the authenticity
of the document.

Document ID:
44F6DC41FF6648FRB0FD9FCF238841DF

Vingmed Holding AS

Noter til regnskapet for 2021

Note 1 - Regnskapsprinsipper

Årsregnskapet er satt opp i samsvar med regnskapslovens bestemmelser og god regnskapsskikk.

Datterselskap/tilknyttet selskap

Datterselskapet og tilknyttede selskaper vurderes etter kostmetoden i selskapsregnskapet. Investeringen er vurdert til anskaffelseskost for aksjene med mindre nedskrivning har vært nødvendig. Det er foretatt nedskrivning til virkelig verdi når verdifall skyldes årsaker som ikke kan antas å være forbigående og det må anses nødvendig etter god regnskapsskikk. Nedskrivninger er reversert når grunnlaget for nedskrivning ikke lenger er til stede.

Utbytte og andre utdelinger er inntektsført samme år som det er avsatt i datterselskapet. Overstiger utbytte andel av tilbakeholdt resultat etter kjøpet, representerer den overskytende del tilbakebetaling av investert kapital, og utdelingene er fratrukket investeringens verdi i balansen.

Inntekter

Inntektsføring skjer ved opptjeningstidspunktet. Utbytte/konsernbidrag inntektsføres når det avsettes i underliggende datterselskap.

Klassifisering og vurdering av balanseposter

Omløpsmidler og kortsiktig gjeld omfatter poster som forfaller til betaling innen ett år etter balansedagen, samt poster som knytter seg til varekretsløpet. Øvrige poster er klassifisert som anleggsmiddel/langsiktig gjeld.

Omløpsmidler vurderes til laveste av anskaffelseskost og virkelig verdi. Kortsiktig gjeld balanseføres til nominelt beløp på etableringstidspunktet.

Anleggsmidler vurderes til anskaffelseskost, men nedskrives til virkelig verdi ved verdifall som ikke forventes å være forbigående. Anleggsmidler med begrenset økonomisk levetid avskrives planmessig. Langsiktig gjeld balanseføres til nominelt beløp på etableringstidspunktet.

Fordringer

Kundefordringer og andre fordringer er oppført i balansen til pålydende etter fradrag for avsetning til forventet tap. Avsetning til tap gjøres på grunnlag av individuelle vurderinger av de enkelte fordringene.

Valuta

Pengeposter i utenlandsk valuta er vurdert til kursen ved regnskapsårets slutt.

Skatter

Skattekostnaden i resultatregnskapet omfatter både periodens betalbare skatt og endring i utsatt skatt. Utsatt skatt er beregnet med 22% på grunnlag av de midlertidige forskjeller som eksisterer mellom regnskapsmessige og skattemessige verdier, samt ligningsmessig underskudd til fremføring ved utgangen av regnskapsåret. Skatteøkende og skattereduserende midlertidige forskjeller som reverserer eller kan reversere i samme periode er utlignet og nettoført. Netto utsatt skattefordel balanseføres i den grad det er sannsynlig at denne kan bli nyttiggjort.

Bruk av estimater

Ledelsen har brukt estimater og forutsetninger som har påvirket resultatregnskapet og verdsettelsen av eiendeler og gjeld, samt usikre eiendeler og forpliktelser på balansedagen under utarbeidelsen av årsregnskapet i henhold til god regnskapsskikk.



This file is sealed with a digital signature.
The seal is a guarantee for the authenticity
of the document.

Document ID:
44F6DC41FF6648FRB0FD9FCF238841DF



Vingmed Holding AS

Noter til regnskapet for 2021

Note 2 - Bankinnskudd

	2021
Bundne skattetrekkmidler utgjør	103 364

Note 3 - Lønnskostnader, antall ansatte, lån til ansatte og godtgjørelse til revisor

Lønnskostnader	2021	2020
Lønninger	1 877 403	3 058 332
Arbeidsgiveravgift	326 945	391 391
Styrehonorar	600 000	600 000
Andre ytelser	1 879 104	155 067
Sum	<u>4 683 452</u>	<u>4 204 790</u>

Selskapet har i regnskapsåret sysselsatt totalt 1 årsverk.

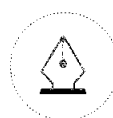
	Lønn	Pensjon	Andre godtgjørelser
Administrerende direktør	1 672 422	109 684	359 897

Selskapet er ikke pliktig til å ha tjenestepensjonsordning etter lov om obligatorisk tjenestepensjon. Selskapets administrerende direktør inngår imidlertid i pensjonsordningen til datterselskapet Vingmed AS. Resultatlønnsordning inkl. feriepenger til selskapets administrerende direktør inngår i angitt lønn ovenfor med kr 286 400.

Godtgjørelse til revisor er fordelt på følgende: **2021**

Revisjon	120 000
Bistand ifm. teknisk utarbeidelse av årsregnskap m/noter	19 500
Bistand ifm. teknisk utarbeidelse av konsernregnskap m/noter	79 500
Bistand ifm. teknisk utarbeidelse av likningspapirer	19 500
Annen bistand	10 480

Merverdiavgift er ikke inkludert i revisjonshonoraret.



This file is sealed with a digital signature.
The seal is a guarantee for the authenticity
of the document.

Document ID:
44F6DC41FF6648FRB0FD9FCF238841DF



Vingmed Holding AS

Noter til regnskapet for 2021

Note 4 - Datterselskap, tilknyttet selskap m v

Selskap	Ervervet	Kontor	Eierandel	Stemmeandel	Bokført verdi pr. 31.12
Vingmed AS	15.08.2014	Asker, Norge	100 %	100 %	209 078 874
Vingmed AB	15.08.2014	Järfälla, Sverige	100 %	100 %	111 073 428
Vingmed A/S	15.08.2014	Birkerød, Danmark	100 %	100 %	179 917 732
Vingmed Oy	03.11.2016	Espoo, Finland	100 %	100 %	22 788
Sum					500 092 822

15. august 2014 kjøpte Vingmed Holding AS Vingmed AS, Vingmed AB og Vingmed A/S for hhv NOK 233 000 000, NOK 112 000 000 og NOK 175 000 000. Mottatte utbytter og konsernbidrag i 2014 er ført som reduksjon i kostpris med den forholdsmessige andelen som vedrører perioden før konsernetableringstidspunktet.

Det ble i 2017 foretatt en nedskrivning på aksjer i datterselskapet Vingmed A/S med NOK 25 000 000 som et resultat av utviklingen i selskapet siden oppkjøpet.

I 2018 ble det foretatt et oppkjøp med etterfølgende fusjon i Danmark som netto økte kostpris på aksjer i Vingmed A/S med kr 43 570 732.

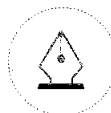
Investering etter kostmetoden (selskapsregnskapet)

Selskapets navn	Egenkapital	Resultat
Vingmed AS	56 479 706	54 651 055
Vingmed AB	25 355 330	12 514 320
Vingmed A/S (DK)	33 102 552	8 929 345
Vingmed Oy	-14 956 314	3 525 503

Note 5 - Inntekt på investering i datterselskap

	2021	2020
Inntektsført utbytte avsatt i datterselskap	25 363 100	39 573 200
Inntektsført konsernbidrag fra datterselskap	62 410 000	58 598 579
Sum	87 773 100	98 171 779

I henhold til god regnskapsskikk har selskapet inntektsført mottatt konsernbidrag som inntekt på investering i datterselskap. Videre har selskapet inntektsført avsatt utbytte fra sine heleide datterselskaper Vingmed AB og Vingmed A/S.



This file is sealed with a digital signature.
The seal is a guarantee for the authenticity
of the document.

Document ID:
44F6DC41FF6648FRB0FD9FCF238841DF



Vingmed Holding AS

Noter til regnskapet for 2021

Note 6 - Pant og garantier

<i>Pantsikret gjeld</i>	2021	2020
Gjeld til kredittinstitusjon	220 000 000	305 000 000

Som sikkerhet for lån ytet av bankforbindelsen er det etablert pant i 100% av aksjene i datterselskapene Vingmed AS, Vingmed AB og Vingmed A/S, samt pant i 100% av aksjene i Vingmed Holding AS.

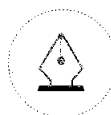
Det foreligger covenantskrav i tilknytning til låneengasjementet med banken, herunder krav til forholdet mellom netto rentebærende gjeld og EBITDA (NIBD/EBITDA). Covenantskravene er overholdt per 31.12.2021.

Note 7 - Mellomværende med selskap i samme konsern

<i>Fordringer</i>	2021	2020
Kundefordringer	672 183	0
Ansvarlig lån	26 070 768	27 327 483
Kortsiktige fordringer	92 645 600	98 171 779
Sum	<u>119 388 551</u>	<u>125 499 262</u>

<i>Gjeld</i>	2021	2020
Leverandørgjeld	689 478	56 438
Annen kortsiktig gjeld	54 127 577	60 289 006
Sum	<u>54 817 055</u>	<u>60 345 444</u>

Vingmed Holding AS har ytet et ansvarlig lån til datterselskapet Vingmed Oy med NOK 26 070 768. Lånet står tilbake for enhver annen kreditor. Lånet tilbakebetales når likviditeten og aksjelovgivning i Finland tillater dette. Det er ikke stilt sikkerhet for tilbakebetaling.



This file is sealed with a digital signature.
The seal is a guarantee for the authenticity
of the document.

Document ID:
44F6DC41FF6648FRB0FD9FCF238841DF



Vingmed Holding AS

Noter til regnskapet for 2021

Note 8 - Skatt

<i>Årets skattekostnad fordeler seg på:</i>	2021	2020
Betalbar skatt	<u>11 318 167</u>	<u>8 944 607</u>
Årets totale skattekostnad	<u>11 318 167</u>	<u>8 944 607</u>

<i>Beregning av årets skattegrunnlag:</i>	2021	2020
Ordinært resultat før skattekostnad	76 794 068	80 201 372
Permanente forskjeller	15 247	29 132
Tilbakeføring av inntektsført utbytte	-25 363 100	-39 573 200
Resultatført konsernbidrag	<u>-62 410 000</u>	<u>-58 598 579</u>
Alminnelig inntekt	-10 963 785	-17 941 275
Mottatt konsernbidrag	<u>62 410 000</u>	<u>58 598 579</u>
Årets skattegrunnlag	<u>51 446 215</u>	<u>40 657 304</u>
Betalbar skatt (22%) av årets skattegrunnlag	11 318 167	8 944 607

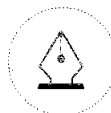
Forklaring til hvorfor årets skattekostnad ikke utgjør 22% av resultat før skatt

	2021
22% skatt av resultat før skatt	16 894 695
Permanente forskjeller (22%)	<u>-5 576 528</u>
Beregnet skattekostnad	<u>11 318 167</u>

Vingmed Holding AS har i 2021 mottatt NOK 62 410 000 i konsernbidrag med skattemessig effekt fra et datterselskap.

Note 9 - Egenkapital

	Aksjekapital	Egne aksjer	Annen egenkapital	Sum
Egenkapital 01.01.	1 640 000	-42 900	265 497 129	267 094 229
Årsresultat	0	0	65 475 901	65 475 901
Egenkapital 31.12.	<u>1 640 000</u>	<u>-42 900</u>	<u>330 973 030</u>	<u>332 570 130</u>



This file is sealed with a digital signature.
The seal is a guarantee for the authenticity
of the document.

Document ID:
44F6DC41FF6648FRB0FD9FCF238841DF



Vingmed Holding AS

Noter til regnskapet for 2021

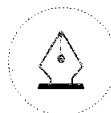
Note 10 - Aksjekapital og aksjonærinformasjon

Aksjekapitalen består av 16 400 aksjer à NOK 100.

Oversikt over aksjonærene i selskapet pr. 31.12:

	Ordinære aksjer	Eier- andel	Stemme- andel
Jan Erik Kirkeby	5 600	34,15 %	33,00 %
Robert Lindesjø	3 200	19,51 %	19,85 %
NF Invest ApS	1 640	10,00 %	10,17 %
Tor Havnes	500	3,05 %	3,10 %
Vingmed Holding AS	429	2,62 %	2,67 %
Snorre Stumberg	300	1,83 %	1,86 %
Trond Anders Wold	300	1,83 %	1,86 %
René Lindemann Frederiksen	300	1,83 %	1,86 %
Jesper Kaiser	300	1,83 %	1,86 %
Søren Galsgaard	300	1,83 %	1,86 %
Bente Fabricius	300	1,83 %	1,86 %
Mads-Ole Randskov	300	1,83 %	1,86 %
Widlund Utveckling AB	300	1,83 %	1,86 %
MA Söderberg AB	300	1,83 %	1,86 %
MJOLP AB	300	1,83 %	1,86 %
Djerf Invest AB	300	1,83 %	1,86 %
Orivest AB	300	1,83 %	1,86 %
Bengt Malmfält	200	1,22 %	1,23 %
Ole Einar Småkasin	200	1,22 %	1,23 %
Arne Johnsen	200	1,22 %	1,23 %
O.Hermansson Invest AB	200	1,22 %	1,23 %
Svedenblad Invest AB	200	1,22 %	1,23 %
Stian Di Vita	125	0,76 %	0,77 %
Kenneth Fredgaard	100	0,61 %	0,62 %
Christian Jappe	86	0,52 %	0,53 %
Ane Lene H. Asheim	40	0,24 %	0,24 %
Jyrki Lönnfors	30	0,18 %	0,18 %
Silje Neteland	30	0,18 %	0,18 %
Wibeche Andreassen	20	0,12 %	0,12 %
Sum	16 400	100,00 %	100,00 %

I henhold til vedlegg til aksjonærvtalen i Vingmed Holding AS skal ingen aksjonærer kunne avgi stemme for mer enn 33 % av aksjene som er representert i generalforsamlingen. Stemmeandeler som overstiger 33 % er fordelt pro-rata på de resterende aksjonærene.



This file is sealed with a digital signature.
The seal is a guarantee for the authenticity
of the document.

Document ID:
44F6DC41FF6648FRB0FD9FCF238841DF



Statsautoriserte revisorer
Ernst & Young AS

Åslyveien 21, 3170 Sem
Postboks 2427, 3104 Tønsberg

Foretaksregisteret: NO 976 389 387 MVA
Tlf: +47 24 00 24 00

www.ey.no
Medlemmer av Den norske Revisorforening

UAVHENGIG REVISORS BERETNING

Til generalforsamlingen i Vingmed Holding AS

Konklusjon

Vi har revidert årsregnskapet for Vingmed Holding AS som består av selskapsregnskapet og konsernregnskapet. Selskapsregnskapet og konsernregnskapet består av balanse per 31. desember 2021, resultatregnskap og kontantstrømpoppstilling for regnskapsåret avsluttet per denne datoen og noter til årsregnskapet, herunder et sammendrag av viktige regnskapsprinsipper.

Etter vår mening oppfylder årsregnskapet gjeldende lovkrav og gir et rettviseende bilde av selskapets og konsernets finansielle stilling per 31. desember 2021 og av deres resultater og kontantstrømmer for regnskapsåret avsluttet per denne datoen i samsvar med regnskapslovens regler og god regnskapsskikk i Norge.

Grunnlag for konklusjon

Vi har gjennomført revisjonen i samsvar med International Standards on Auditing (ISA-ene). Våre oppgaver og plikter i henhold til disse standardene er beskrevet nedenfor under *Revisors oppgaver og plikter ved revisjonen av årsregnskapet*. Vi er uavhengige av selskapet og konsernet i samsvar med kravene i relevante lover og forskrifter i Norge og *International Code of Ethics for Professional Accountants* (inkludert internasjonale uavhengighetsstandarder) utstedt av International Ethics Standards Board for Accountants (IESBA-reglene), og vi har overholdt våre øvrige etiske forpliktelser i samsvar med disse kravene. Innhentet revisjonsbevis er etter vår vurdering tilstrekkelig og hensiktsmessig som grunnlag for vår konklusjon.

Øvrig informasjon

Øvrig informasjon omfatter informasjon i selskapets årsrapport bortsett fra årsregnskapet og den tilhørende revisjonsberetningen. Styret og daglig leder (ledelsen) er ansvarlig for den øvrige informasjonen. Vår konklusjon om revisjonen av årsregnskapet dekker ikke den øvrige informasjonen, og vi attesterer ikke den øvrige informasjonen.

I forbindelse med revisjonen av årsregnskapet er det vår oppgave å lese den øvrige informasjonen med det formål å vurdere om årsberetningen inneholder de opplysninger som skal gis i henhold til gjeldende lovkrav og hvorvidt det foreligger vesentlig inkonsistens mellom den øvrige informasjonen og årsregnskapet eller kunnskap vi har opparbeidet oss under revisjonen, eller hvorvidt den tilsynelatende inneholder vesentlig feilinformasjon. Dersom vi konkluderer med at den øvrige informasjonen inneholder vesentlig feilinformasjon eller ikke inneholder de opplysninger som skal gis i henhold til gjeldende lovkrav, er vi pålagt å rapportere det.

Vi har ingenting å rapportere i så henseende, og vi mener at årsberetningen er konsistent med årsregnskapet og inneholder de opplysninger som skal gis i henhold til gjeldende lovkrav.

Ledelsens ansvar for årsregnskapet

Ledelsen er ansvarlig for å utarbeide årsregnskapet og for at det gir et rettviseende bilde i samsvar med regnskapslovens regler og god regnskapsskikk i Norge. Ledelsen er også ansvarlig for slik intern kontroll som den finner nødvendig for å kunne utarbeide et årsregnskap som ikke inneholder vesentlig feilinformasjon, verken som følge av misligheter eller feil.

Ved utarbeidelsen av årsregnskapet må ledelsen ta standpunkt til selskapets og konsernets evne til fortsatt drift og opplyse om forhold av betydning for fortsatt drift. Forutsetningen om fortsatt drift skal



Building a better
working world

legges til grunn for årsregnskapet med mindre ledelsen enten har til hensikt å avvike selskapet, konsernet eller virksomheten, eller ikke har noe annet realistisk alternativ.

Revisors oppgaver og plikter ved revisjonen av årsregnskapet

Vårt mål er å oppnå betryggende sikkerhet for at årsregnskapet som helhet ikke inneholder vesentlig feilinformasjon, verken som følge av misligheter eller feil, og å avgi en revisjonsberetning som inneholder vår konklusjon. Betryggende sikkerhet er en høy grad av sikkerhet, men ingen garanti for at en revisjon utført i samsvar med ISA-ene, alltid vil avdekke vesentlig feilinformasjon. Feilinformasjon kan skyldes misligheter eller feil og er å anse som vesentlig dersom den enkeltvis eller samlet med rimelighet kan forventes å påvirke de økonomiske beslutningene som brukerne foretar på grunnlag av årsregnskapet.

Som del av en revisjon i samsvar med ISA-ene, utøver vi profesjonelt skjønn og utviser profesjonell skepsis gjennom hele revisjonen. I tillegg:

- identifiserer og vurderer vi risikoen for vesentlig feilinformasjon i årsregnskapet, enten det skyldes misligheter eller feil. Vi utformer og gjennomfører revisjonshandlinger for å håndtere slike risikoen, og innhenter revisjonsbevis som er tilstrekkelig og hensiktsmessig som grunnlag for vår konklusjon. Risikoen for at vesentlig feilinformasjon som følge av misligheter ikke blir avdekket, er høyere enn for feilinformasjon som skyldes feil, siden misligheter kan innebære samarbeid, forfalskning, bevisste utelatelser, uriktige fremstillinger eller overstyring av intern kontroll.
- opparbeider vi oss en forståelse av den interne kontrollen som er relevant for revisjonen, for å utforme revisjonshandlinger som er hensiktsmessige etter omstendighetene, men ikke for å gi uttrykk for en mening om effektiviteten av selskapets og konsernets interne kontroll.
- evaluerer vi om de anvendte regnskapsprinsippene er hensiktsmessige og om regnskapsestimaterne og tilhørende noteopplysninger utarbeidet av ledelsen er rimelige.
- konkluderer vi på om ledelsens bruk av fortsatt drift-forutsetningen er hensiktsmessig, og, basert på innhentede revisjonsbevis, hvorvidt det foreligger vesentlig usikkerhet knyttet til hendelser eller forhold som kan skape betydelig tvil om selskapets og konsernets evne til fortsatt drift. Dersom vi konkluderer med at det eksisterer vesentlig usikkerhet, kreves det at vi i revisjonsberetningen henleder oppmerksomheten på tilleggsopplysningene i årsregnskapet, eller, dersom slike tilleggsopplysninger ikke er tilstrekkelige, at vi modifierer vår konklusjon om årsregnskapet og årsberetningen. Våre konklusjoner er basert på revisjonsbevis innhentet frem til datoen for revisjonsberetningen. Etterfølgende hendelser eller forhold kan imidlertid medføre at selskapet og konsernet ikke kan fortsette driften.
- evaluerer vi den samlede presentasjonen, strukturen og innholdet i årsregnskapet, inkludert tilleggsopplysningene, og hvorvidt årsregnskapet gir uttrykk for de underliggende transaksjonene og hendelsene på en måte som gir et rettvisende bilde.
- innhenter vi tilstrekkelig og hensiktsmessig revisjonsbevis vedrørende den finansielle informasjonen til enhetene eller forretningsområdene i konsernet for å kunne gi uttrykk for en mening om konsernregnskapet. Vi er ansvarlige for å fastsette strategien for, samt å følge opp og gjennomføre konsernrevisjonen, og vi har et udelt ansvar for konklusjonen på revisjonen av konsernregnskapet.

Vi kommuniserer med styret blant annet om det planlagte omfanget av og tidspunktet for revisjonsarbeidet og eventuelle vesentlige funn i revisjonen, herunder vesentlige svakheter i den interne kontrollen som vi avdekker gjennom revisjonen.

Tønsberg, 30. mars 2022
ERNST & YOUNG AS

Revisjonsberetningen er signert elektronisk

Petter L. Christoffersen
statsautorisert revisor

Uavhengig revisors beretning - Vingmed Holding AS 2021

A member firm of Ernst & Young Global Limited

Penneo Dokumentnøkkel: T74LC-LLHQX-JGEMO-EXHVN-QOKC3-50VND



PENNEO

Signaturene i dette dokumentet er juridisk bindende. Dokument signert med "Penneo"™ - sikker digital signatur.
De signerende parter sin identitet er registrert, og er listet nedenfor.

"Med min signatur bekrefter jeg alle datoer og innholdet i dette dokument."

Petter L Christoffersen

Statsautorisert revisor

På vegne av: Ernst & Young AS

Serienummer: 9578-5999-4-1801969

IP: 145.62.xxx.xxx

2022-03-30 15:23:37 UTC



Penneo Dokumentnøkkel: TT4LC-LLHQH-JGEMO-EXHVN-QOKC3-50VND

Dokumentet er signert digitalt, med **Penneo.com**. Alle digitale signatur-data i dokumentet er sikret og validert av den datamaskin-utregnede hash-verdien av det opprinnelige dokument. Dokumentet er låst og tids-stemplet med et sertifikat fra en betrodd tredjepart. All kryptografisk bevis er integrert i denne PDF, for fremtidig validering (hvis nødvendig).

Hvordan bekrefter at dette dokumentet er originalen?

Dokumentet er beskyttet av ett Adobe CDS sertifikat. Når du åpner dokumentet i

Adobe Reader, skal du kunne se at dokumentet er sertifisert av **Penneo e-signature service <penneo@penneo.com>**. Dette garanterer at innholdet i dokumentet ikke har blitt endret.

Det er lett å kontrollere de kryptografiske beviser som er lokalisert inne i dokumentet, med Penneo validator - <https://penneo.com/validate>