



ÅRSREGNSKAPET FOR REGNSKAPSÅRET 2023 - GENERELL INFORMASJON

Enheten

Organisasjonsnummer:	915 684 769
Organisasjonsform:	Aksjeselskap
Foretaksnavn:	PROVENTURE MANAGEMENT II AS
Forretningsadresse:	Pirsentret Havnegata 9 7010 TRONDHEIM

Regnskapsår

Årsregnskapets periode:	01.01.2023 - 31.12.2023
-------------------------	-------------------------

Konsern

Morselskap i konsern:	Nei
-----------------------	-----

Regnskapsregler

Regler for små foretak benyttet:	Ja
Benyttet ved utarbeidelsen av årsregnskapet til selskapet:	Regnskapslovens alminnelige regler

Årsregnskapet fastsatt av kompetent organ

Bekreftet av representant for selskapet:	Karianne Eggen Persson
Dato for fastsettelse av årsregnskapet:	21.03.2024

Grunnlag for avgivelse

År 2023: Årsregnskapet er elektronisk innlevert
År 2022: Tall er hentet fra elektronisk innlevert årsregnskap fra 2023

Det er ikke krav til at årsregnskapet m.v. som sendes til Regnskapsregisteret er undertegnet. Kontrollen på at dette er utført ligger hos revisor/enhetens øverste organ. Sikkerheten ivaretas ved at innsender har rolle/rettighet for innsending av årsregnskapet via Altinn, og ved at det bekreftes at årsregnskapet er fastsatt av kompetent organ.

Brønnøysundregistrene, 06.06.2025



Resultatregnskap

Beløp i: NOK	Note	2023	2022
RESULTATREGNSKAP			
Inntekter			
Salgsinntekt		0	12 000
Annen driftsinntekt		10 595 971	12 613 282
Sum inntekter		10 595 971	12 625 282
Kostnader			
Lønnskostnad	1, 2	7 103 650	7 966 344
Avskrivning på varige driftsmidler	3	64 971	32 009
Annen driftskostnad		2 110 753	2 098 180
Sum kostnader		9 279 373	10 096 533
Driftsresultat		1 316 598	2 528 749
Finansinntekter og finanskostnader			
Annen renteinntekt		36 236	12 363
Sum finansinntekter		36 236	12 363
Annen rentekostnad		4 342	238
Sum finanskostnader		-4 342	-238
Netto finans		31 894	12 125
Resultat før skattekostnad		1 348 492	2 540 874
Skattekostnad	4	352 318	644 213
Årsresultat		996 174	1 896 661
Overføringer og disponeringer			
Ordinært utbytte		957 654	1 875 000
Annen egenkapital	5	38 520	21 661
Sum overføringer og disponeringer		996 174	1 896 661



Balanse

Beløp i: NOK	Note	2023	2022
BALANSE - EIENDELER			
Anleggsmidler			
Immaterielle eiendeler			
Utsatt skattefordel	4	7 155	14 762
Sum immaterielle eiendeler		7 155	14 762
Varige driftsmidler			
Driftsløsøre, inventar, verktøy, kontormaskiner, ol.	3	271 035	35 671
Sum varige driftsmidler		271 035	35 671
Finansielle anleggsmidler			
Investeringer i aksjer og andeler	6	3 859 169	4 160 997
Sum finansielle anleggsmidler		3 859 169	4 160 997
Sum anleggsmidler		4 137 359	4 211 430
Omløpsmidler			
Varer			
Sum varer		0	0
Fordringer			
Kundefordringer		54 657	140 774
Andre kortsiktige fordringer		208 549	55 230
Konsernfordringer	7	15 000	0
Sum fordringer		278 206	196 004
Investeringer			
Sum investeringer		0	0
Bankinnskudd, kontanter og lignende			
Bankinnskudd, kontanter og lignende		2 902 868	4 796 968
Sum bankinnskudd, kontanter og lignende		2 902 868	4 796 968
Sum omløpsmidler		3 181 074	4 992 972
SUM EIENDELER		7 318 433	9 204 402



Balanse

Beløp i: NOK	Note	2023	2022
BALANSE - EGENKAPITAL OG GJELD			
Egenkapital			
Innskutt egenkapital			
Aksjekapital	5, 8	50 375	5 037 500
Overkurs	5	4 488 745	0
Sum innskutt egenkapital		4 539 120	5 037 500
Opptjent egenkapital			
Annen egenkapital	5	192 077	153 557
Sum opptjent egenkapital		192 077	153 557
Sum egenkapital		4 731 197	5 191 057
Gjeld			
Langsiktig gjeld			
Sum avsetninger for forpliktelser		0	0
Annen langsiktig gjeld			
Sum annen langsiktig gjeld		0	0
Sum langsiktig gjeld		0	0
Kortsiktig gjeld			
Leverandørgjeld		140 310	25 080
Betalbar skatt	4	344 711	642 831
Skyldige offentlige avgifter		500 337	599 036
Utbytte		957 654	1 875 000
Annen kortsiktig gjeld		644 224	871 398
Sum kortsiktig gjeld		2 587 236	4 013 345
Sum gjeld		2 587 236	4 013 345
SUM EGENKAPITAL OG GJELD		7 318 433	9 204 402



Brønnøysundregistrene

ÅRSREGNSKAP FOR REGNSKAPSÅRET 2023 - GENERELL INFORMASJON

Journalnummer: 2024 346486

Enheten

Organisasjonsnummer: 915 684 769
Organisasjonsform: Aksjeselskap
Foretaksnavn: PROVENTURE MANAGEMENT II AS
Forretningsadresse: Pirsentret
Havnegata 9
7010 TRONDHEIM

Regnskapsår

Årsregnskapets periode: 01.01.2023 - 31.12.2023

Konsern

Morselskap i konsern: Nei

Regnskapsregler

Regler for små foretak benyttet: Ja
Benyttet ved utarbeidelsen av
årsregnskapet til selskapet: Regnskapslovens alminnelige regler

Årsregnskapet fastsatt av kompetent organ

Bekreftet av representant for selskapet: Karianne Eggen Persson
Dato for fastsettelse av årsregnskapet: 21.03.2024

Revisjon

Årsregnskapet er utarbeidet av ekstern
autorisert regnskapsfører: Ja
Ekstern autorisert regnskapsfører har i
løpet av regnskapsåret bistått ved den
løpende regnskapsføringen eller utført
andre tjenester for selskapet enn å
utarbeide årsregnskapet: Ja

Grunnlag for avgivelse

År 2023: Årsregnskap er elektronisk innlevert.
År 2022: Tall er hentet fra elektronisk innlevert årsregnskap fra 2023.

Det er ikke krav til at årsregnskapet m.v. som sendes til Regnskapsregisteret er undertegnet. Kontrollen på at dette er utført ligger hos revisor/enhetens øverste organ. Sikkerheten ivaretas ved at innsender har rolle/rettighet for innsending av årsregnskapet via Altinn, og ved at det bekreftes at årsregnskapet er fastsatt av kompetent organ.

Brønnøysundregistrene, 10.04.2024

Brønnøysundregistrene
Postadresse: Postboks 900, 8910 Brønnøysund
Telefon: 75 00 75 00
E-post: firmapost@brreg.no Internett: www.brreg.no
Organisasjonsnummer: 974 760 673



Organisasjonsnr: 915 684 769
PROVENTURE MANAGEMENT II AS

RESULTATREGNSKAP

Beløp i: NOK	Note	2023	2022
RESULTATREGNSKAP			
Inntekter			
Salgsinntekt		0	12 000
Annen driftsinntekt		10 595 971	12 613 282
Sum inntekter		10 595 971	12 625 282
Kostnader			
Lønnskostnad	1, 2	7 103 650	7 966 344
Avskrivning på varige driftsmidler	3	64 971	32 009
Annen driftskostnad		2 110 753	2 098 180
Sum kostnader		9 279 373	10 096 533
Driftsresultat		1 316 598	2 528 749
Finansinntekter og finanskostnader			
Annen renteinntekt		36 236	12 363
Sum finansinntekter		36 236	12 363
Annen rentekostnad		4 342	238
Sum finanskostnader		-4 342	-238
Netto finans		31 894	12 125
Resultat før skattekostnad		1 348 492	2 540 874
Skattekostnad	4	352 318	644 213
Årsresultat		996 174	1 896 661
Overføringer og disponeringer			
Ordinært utbytte		957 654	1 875 000
Annen egenkapital	5	38 520	21 661
Sum overføringer og disponeringer		996 174	1 896 661



Organisasjonsnr: 915 684 769
PROVENTURE MANAGEMENT II AS

BALANSE

Beløp i: NOK	Note	2023	2022
BALANSE - EIENDELER			
Anleggsmidler			
Immaterielle eiendeler			
Utsatt skattefordel	4	7 155	14 762
Sum immaterielle eiendeler		7 155	14 762
Varige driftsmidler			
Driftsløsøre, inventar, verktøy, kontormaskiner, ol.	3	271 035	35 671
Sum varige driftsmidler		271 035	35 671
Finansielle anleggsmidler			
Investeringer i aksjer og andeler	6	3 859 169	4 160 997
Sum finansielle anleggsmidler		3 859 169	4 160 997
Sum anleggsmidler		4 137 359	4 211 430
Omløpsmidler			
Varer			
Sum varer		0	0
Fordringer			
Kundefordringer		54 657	140 774
Andre kortsiktige fordringer		208 549	55 230
Konsernfordringer	7	15 000	0
Sum fordringer		278 206	196 004
Investeringer		0	0
Bankinnskudd, kontanter og lignende			
Bankinnskudd, kontanter og lignende		2 902 868	4 796 968
Sum bankinnskudd, kontanter og lignende		2 902 868	4 796 968
Sum omløpsmidler		3 181 074	4 992 972
SUM EIENDELER		7 318 433	9 204 402
BALANSE - EGENKAPITAL OG GJELD			



Egenkapital			
Innskutt egenkapital			
Aksjekapital	5, 8	50 375	5 037 500
Overkurs	5	4 488 745	0
Sum innskutt egenkapital		4 539 120	5 037 500
Opptjent egenkapital			
Annen egenkapital	5	192 077	153 557
Sum opptjent egenkapital		192 077	153 557
Sum egenkapital		4 731 197	5 191 057
Gjeld			
Langsiktig gjeld			
Sum avsetninger for forpliktelser		0	0
Annen langsiktig gjeld			
Sum annen langsiktig gjeld		0	0
Sum langsiktig gjeld		0	0
Kortsiktig gjeld			
Leverandørgjeld		140 310	25 080
Betalbar skatt	4	344 711	642 831
Skyldige offentlige avgifter		500 337	599 036
Utbytte		957 654	1 875 000
Annen kortsiktig gjeld		644 224	871 398
Sum kortsiktig gjeld		2 587 236	4 013 345
Sum gjeld		2 587 236	4 013 345
SUM EGENKAPITAL OG GJELD		7 318 433	9 204 402



Organisasjonsnr: 915 684 769
PROVENTURE MANAGEMENT II AS

NOTEOPPLYSNINGER - SELSKAP - alle poster oppgitt i hele tall

Note

Regnskapsprinsipper

Årsregnskapet er satt opp i samsvar med regnskapsloven og god regnskapsskikk for små foretak. Salgsinntekter Inntektsføring ved salg av varer skjer på leveringstidspunktet. Tjenester inntektsføres etter hvert som de leveres. Klassifisering og vurdering av balanseposter Anleggsmidler er eiendeler bestemt til varig eie eller bruk. Eiendeler som er knyttet til varekretsløpet er klassifisert som omløpsmidler. Fordringer klassifiseres som omløpsmidler hvis de forfaller til betaling innen ett år etter transaksjonsdagen. Tilsvarende klassifiseres gjeld som kortsiktig hvis gjelden forfaller til betaling innen ett år. Langsiktig gjeld er gjeld som forfaller senere enn ett år etter transaksjonsdagen. Første års avdrag på langsiktige fordringer og langsiktig gjeld klassifiseres likevel ikke som omløpsmiddel og kortsiktig gjeld. Omløpsmidler vurderes til laveste av anskaffelseskost og virkelig verdi. Kortsiktig gjeld balanseføres til nominelt beløp på etableringstidspunktet. Anleggsmidler vurderes til anskaffelseskost. Varige anleggsmidler avskrives etter en fornuftig avskrivningsplan. Anleggsmidlene nedskrives til virkelig verdi ved verdifall som ikke forventes å være forbigående. Langsiktig gjeld med unntak av andre avsetninger balanseføres til nominelt beløp på etableringstidspunktet. Fordringer Kundefordringer og andre fordringer er oppført i balansen til pålydende etter fradrag for avsetning til forventet tap. Avsetning til tap gjøres på grunnlag av individuelle vurderinger av de enkelte fordringene. I tillegg gjøres det for øvrige kundefordringer en uspesifisert avsetning for å dekke antatt tap. Varebeholdninger Lager av innkjøpte varer er verdsatt til laveste av anskaffelseskost etter FIFO-prinsippet og virkelig verdi. Egentilvirkede ferdigvarer og varer under tilvirkning er vurdert til variabel tilvirkningskost. For råvarer er gjenanskaffelseskost vurdert som tilnærming til virkelig verdi. Det foretas nedskrivning for påregnelig ukurans. Varige driftsmidler Varige driftsmidler balanseføres og avskrives over driftsmidlenes levetid dersom de har antatt levetid over 3 år og har en kostpris som overstiger kr 15.000. Direkte vedlikehold av driftsmidler kostnadsføres løpende under driftskostnader, mens påkostninger eller forbedringer tillegges driftsmidlets kostpris og avskrives i takt med driftsmidlet. Skatt Skattekostnaden i resultatregnskapet omfatter både periodens betalbare skatt og endring i utsatt skatt. Utsatt skatt er beregnet med 25% på grunnlag av de midlertidige forskjeller som eksisterer mellom regnskapsmessige og skattemessige verdier, samt formuesmessig underskudd til fremføring ved utgangen av regnskapsåret. Skatteøkende og skattereduserende midlertidige forskjeller som reverserer eller kan reversere i samme periode er fastsatt og skattevirkningen er beregnet på nettogrunnlaget.

Note

2

Antall årsverk i regnskapsåret

3.50

Note

1



Spesifisering av resultatregnskapet

Lønnskostnader

<u>Lønn</u>	<u>Årets</u>	<u>Fjorårets</u>
	5448449.00	6139534.00
<u>Folketrygdavgift</u>	<u>Årets</u>	<u>Fjorårets</u>
	1221879.00	1262619.00
<u>Pensjonskostnader</u>	<u>Årets</u>	<u>Fjorårets</u>
	350678.00	356784.00
<u>Andre ytelser</u>	<u>Årets</u>	<u>Fjorårets</u>
	82644.00	207407.00
<u>Sum lønnskostnader</u>	<u>Årets</u>	<u>Fjorårets</u>
	7103650.00	7966344.00

Note

Ekstraordinære inntekter og kostnader

<u>Sum</u>	<u>Beløp</u>
------------	--------------

Note

3

Varige driftsmidler og immaterielle eiendeler

<u>Anskaffelseskost 01.01.</u>	<u>Varige driftsmidler</u>	<u>Immaterielle eiend.</u>
	35671.00	0.00
<u>Tilgang i året</u>	<u>Varige driftsmidler</u>	<u>Immaterielle eiend.</u>
	300335.00	0.00
<u>Anskaffelseskost 31.12.</u>	<u>Varige driftsmidler</u>	<u>Immaterielle eiend.</u>
	336006.00	0.00
<u>Samlede av-/nedskrivn.</u>	<u>Varige driftsmidler</u>	<u>Immaterielle eiend.</u>
	64971.00	0.00
<u>Balanseført verdi 31.12.</u>	<u>Varige driftsmidler</u>	<u>Immaterielle eiend.</u>
	271035.00	0.00
<u>Årets av-/nedskrivn.</u>	<u>Varige driftsmidler</u>	<u>Immaterielle eiend.</u>
	64971.00	0.00

Anskaffelseskost - balanseførte lånekostnader, egentilvirkede anleggsmidler

Goodwill spesifisert for hvert enkelt virksomhetskjøp

Avskrivningsplan for goodwill som er lenger enn fem år - begrunnelse

Mer om varige driftsmidler/immaterielle eiendeler



Note

7

Konsern, tilknyttet selskap m.v.

Investering som regnskapsføres etter egenkapitalmetoden

Konsernregnskap

Virksomheten inngår i konsolideringen til morselskapets konsernregnsk.: Nei

Morselskapet sitt navn

Forretningskontor for morselskapet

Datterselskap er utelatt fra konsolideringen: Nei

Begrunnelse for at datterselskap er utelatt fra konsolideringen

Konsern, tilknyttet selskap m.v. - fordringer og gjeld

Fordringer

<u>Samlet beløp - tilknyttet selskap</u>	<u>Årets</u>	<u>Fjorårets</u>
--	--------------	------------------

<u>Samlet beløp - foretak i samme konsern</u>	<u>Årets</u>	<u>Fjorårets</u>
---	--------------	------------------

Kortsiktig gjeld

<u>Samlet beløp - foretak i samme konsern</u>	<u>Årets</u>	<u>Fjorårets</u>
---	--------------	------------------

<u>Samlet beløp - felles kontrollert virksomhet</u>	<u>Årets</u>	<u>Fjorårets</u>
---	--------------	------------------

<u>Pantstillelse</u>	<u>Beløp</u>
----------------------	--------------

Note

Fordringer

Fordringer som forfaller senere enn ett år etter regnskapsårets slutt

Mer om fordringer

Note

Virkelig verdi og resultatført verdiendr. i perioden, finansielle instrumenter

Mer om finansielle instrumenter



Beskrivelse av finansielle derivater

<u>Beholdning av egne aksjer</u>	<u>Antall</u>	<u>Pålydende</u>	<u>Andel av aksjek.</u>
----------------------------------	---------------	------------------	-------------------------

Note

Lån og sikkerhetsstillelse til medlemmer

Er det gitt lån eller sikkerhetsstillelse til ledende personer: Nei

Opplysninger om:

Medlemmer av:

Mer om lån og sikkerhetsstillelse



Building a better
working world

Statsautoriserte revisorer
Ernst & Young AS

Havnegata 9, 7010 Trondheim
Postboks 1299 Pirsenteret, 7462 Trondheim

Foretaksregisteret: NO 976 389 387 MVA
Tlf: +47 24 00 24 00

www.ey.no
Medlemmer av Den norske Revisorforening

UAVHENGIG REVISORS BERETNING

Til generalforsamlingen i Proventure Management II AS

Konklusjon

Vi har revidert årsregnskapet for Proventure Management II AS som består av balanse per 31. desember 2023, resultatregnskap for regnskapsåret avsluttet per denne datoen og noter til årsregnskapet, herunder et sammendrag av viktige regnskapsprinsipper.

Etter vår mening oppfylder årsregnskapet gjeldende lovkrav og gir et rettviseende bilde av selskapets finansielle stilling per 31. desember 2023 og av dets resultater for regnskapsåret avsluttet per denne datoen i samsvar med regnskapslovens regler og god regnskapsskikk i Norge.

Grunnlag for konklusjon

Vi har gjennomført revisjonen i samsvar med International Standards on Auditing (ISA-ene). Våre oppgaver og plikter i henhold til disse standardene er beskrevet nedenfor under *Revisors oppgaver og plikter ved revisjonen av årsregnskapet*. Vi er uavhengige av selskapet i samsvar med kravene i relevante lover og forskrifter i Norge og *International Code of Ethics for Professional Accountants* (inkludert internasjonale uavhengighetsstandarder) utstedt av International Ethics Standards Board for Accountants (IESBA-reglene), og vi har overholdt våre øvrige etiske forpliktelser i samsvar med disse kravene. Innhentet revisjonsbevis er etter vår vurdering tilstrekkelig og hensiktsmessig som grunnlag for vår konklusjon.

Ledelsens ansvar for årsregnskapet

Styret og daglig leder (ledelsen) er ansvarlig for å utarbeide årsregnskapet og for at det gir et rettviseende bilde i samsvar med regnskapslovens regler og god regnskapsskikk i Norge. Ledelsen er også ansvarlig for slik intern kontroll som den finner nødvendig for å kunne utarbeide et årsregnskap som ikke inneholder vesentlig feilinformasjon, verken som følge av misligheter eller feil.

Ved utarbeidelsen av årsregnskapet må ledelsen ta standpunkt til selskapets evne til fortsatt drift og opplyse om forhold av betydning for fortsatt drift. Forutsetningen om fortsatt drift skal legges til grunn for årsregnskapet med mindre ledelsen enten har til hensikt å avvike selskapet eller virksomheten, eller ikke har noe annet realistisk alternativ.

Revisors oppgaver og plikter ved revisjonen av årsregnskapet

Vårt mål er å oppnå betryggende sikkerhet for at årsregnskapet som helhet ikke inneholder vesentlig feilinformasjon, verken som følge av misligheter eller feil, og å avgi en revisjonsberetning som inneholder vår konklusjon. Betyggende sikkerhet er en høy grad av sikkerhet, men ingen garanti for at en revisjon utført i samsvar med ISA-ene, alltid vil avdekke vesentlig feilinformasjon. Feilinformasjon kan skyldes misligheter eller feil og er å anse som vesentlig dersom den enkeltvis eller samlet med rimelighet kan forventes å påvirke de økonomiske beslutningene som brukerne foretar på grunnlag av årsregnskapet.

Som del av en revisjon i samsvar med ISA-ene, utøver vi profesjonelt skjønn og utviser profesjonell skepsis gjennom hele revisjonen. I tillegg:

- identifiserer og vurderer vi risikoen for vesentlig feilinformasjon i årsregnskapet, enten det skyldes misligheter eller feil. Vi utformer og gjennomfører revisjonshandlinger for å håndtere slike risikoer, og innhenter revisjonsbevis som er tilstrekkelig og hensiktsmessig som grunnlag for vår konklusjon. Risikoen for at vesentlig feilinformasjon som følge av misligheter ikke blir avdekket, er



Building a better
working world

- høyere enn for feilinformasjon som skyldes feil, siden misligheter kan innebære samarbeid, forfalskning, bevisste utelatelser, uriktige fremstillinger eller overstyring av intern kontroll.
- opparbeider vi oss en forståelse av den interne kontrollen som er relevant for revisjonen, for å utforme revisjonshandlinger som er hensiktsmessige etter omstendighetene, men ikke for å gi uttrykk for en mening om effektiviteten av selskapets interne kontroll.
 - evaluerer vi om de anvendte regnskapsprinsippene er hensiktsmessige og om regnskapsestimatene og tilhørende noteopplysninger utarbeidet av ledelsen er rimelige.
 - konkluderer vi på om ledelsens bruk av fortsatt drift-forutsetningen er hensiktsmessig, og, basert på innhentede revisjonsbevis, hvorvidt det foreligger vesentlig usikkerhet knyttet til hendelser eller forhold som kan skape betydelig tvil om selskapets evne til fortsatt drift. Dersom vi konkluderer med at det eksisterer vesentlig usikkerhet, kreves det at vi i revisjonsberetningen henleder oppmerksomheten på tilleggsopplysningene i årsregnskapet, eller, dersom slike tilleggsopplysninger ikke er tilstrekkelige, at vi modifierer vår konklusjon. Våre konklusjoner er basert på revisjonsbevis innhentet frem til datoen for revisjonsberetningen. Etterfølgende hendelser eller forhold kan imidlertid medføre at selskapet ikke kan fortsette driften.
 - evaluerer vi den samlede presentasjonen, strukturen og innholdet i årsregnskapet, inkludert tilleggsopplysningene, og hvorvidt årsregnskapet gir uttrykk for de underliggende transaksjonene og hendelsene på en måte som gir et rettviseende bilde.

Vi kommuniserer med styret blant annet om det planlagte omfanget av og tidspunktet for revisjonsarbeidet og eventuelle vesentlige funn i revisjonen, herunder vesentlige svakheter i den interne kontrollen som vi avdekker gjennom revisjonen.

Trondheim, 3. april 2024
ERNST & YOUNG AS

Revisjonsberetningen er signert elektronisk

Amund P. Amundsen
statsautorisert revisor

Penneo Dokumentnøkkel: IMBJ-QASHO-S8OTW-E0F8X-ECD4Q-2C4CC



PENNEO

Signaturene i dette dokumentet er juridisk bindende. Dokument signert med "Penneo™ - sikker digital signatur". De signerende parter sin identitet er registrert, og er listet nedenfor.

"Med min signatur bekrefter jeg alle datoer og innholdet i dette dokument."

Amund Petter Amundsen

Statsautorisert revisor

På vegne av: EY

Serienummer: UN:NO-9578-5992-4-3001996

IP: 147.161.xxx.xxx

2024-04-03 07:01:07 UTC



Penneo Dokumentnøkkel: IMBJ-QASHO-S8OTW-E0F8X-ECD4Q-ZC4CC

Dokumentet er signert digitalt, med **Penneo.com**. Alle digitale signatur-data i dokumentet er sikret og validert av den datamaskin-utregnede hash-verdien av det opprinnelige dokument. Dokumentet er låst og tids-stemplet med et sertifikat fra en betrodd tredjepart. All kryptografisk bevis er integrert i denne PDF, for fremtidig validering (hvis nødvendig).

Hvordan bekrefter at dette dokumentet er originalen?

Dokumentet er beskyttet av ett Adobe CDS sertifikat. Når du åpner dokumentet i


Adobe Reader, skal du kunne se at dokumentet er sertifisert av **Penneo e-signature service <penneo@penneo.com>**. Dette garanterer at innholdet i dokumentet ikke har blitt endret.


Det er lett å kontrollere de kryptografiske beviser som er lokalisert inne i dokumentet, med Penneo validator - <https://penneo.com/validator>




Årsregnskap for
PROVENTURE MANAGEMENT II AS
915684769
Regnskapsår
01.01.2023 - 31.12.2023

 BankID Signing
Tom Arney
2024-03-21

 BankID Signing
David Lysne
2024-03-21

 BankID Signing
Borgar Ljosland
2024-03-21

 BankID Signing
Ingvar Katmo
2024-03-21

 BankID Signing
Geir Ove Kjesbu
2024-03-21

 BankID Signing
Frederik Hvistendahl
2024-03-21



PROVENTURE MANAGEMENT II AS
915 684 769

Resultatregnskap

	Note	2023	2022
Driftsinntekter			
Salgsinntekt		0	12 000
Annen driftsinntekt		10 595 971	12 613 282
Sum driftsinntekter		10 595 971	12 625 282
Driftskostnader			
Lønnskostnad	1, 2	-7 103 650	-7 966 344
Avskrivning på varige driftsmidler	3	-64 971	-32 009
Annen driftskostnad		-2 110 753	-2 098 180
Sum driftskostnader		-9 279 373	-10 096 533
Driftsresultat		1 316 598	2 528 749
Finansinntekter			
Annen renteinntekt		36 236	12 363
Sum finansinntekter		36 236	12 363
Finanskostnader			
Annen rentekostnad		-4 342	-238
Sum finanskostnader		-4 342	-238
Netto finans		31 894	12 125
Resultat før skattekostnad		1 348 492	2 540 874
Skattekostnad	4	-352 318	-644 213
Årsresultat		996 174	1 896 661
Overføringer			
Ordinært utbytte		957 654	1 875 000
Annen egenkapital	5	38 520	21 661
Sum overføringer		996 174	1 896 661



PROVENTURE MANAGEMENT II AS
915 684 769

Balanse

	Note	31.12.2023	31.12.2022
EIENDELER			
Anleggsmidler			
Immaterielle eiendeler			
Utsatt skattefordel	4	7 155	14 762
Sum immaterielle eiendeler		7 155	14 762
Varige driftsmidler			
Driftsløsøre, inventar, verktøy, kontormaskiner, ol.	3	271 035	35 671
Sum varige driftsmidler		271 035	35 671
Finansielle anleggsmidler			
Investeringer i aksjer og andeler	6	3 859 169	4 160 997
Sum finansielle anleggsmidler		3 859 169	4 160 997
Sum anleggsmidler		4 137 359	4 211 430
Omløpsmidler			
Fordringer			
Kundefordringer		54 657	140 774
Kortsiktige konsernfordringer	7	15 000	0
Andre kortsiktige fordringer		208 549	55 230
Sum fordringer		278 206	196 004
Bankinnskudd, kontanter og lignende			
Bankinnskudd, kontanter og lignende		2 902 868	4 796 968
Sum bankinnskudd, kontanter og lignende		2 902 868	4 796 968
Sum omløpsmidler		3 181 074	4 992 972
SUM EIENDELER		7 318 433	9 204 402



PROVENTURE MANAGEMENT II AS
915 684 769

Balanse

	Note	31.12.2023	31.12.2022
EGENKAPITAL OG GJELD			
Egenkapital			
Innskutt egenkapital			
Aksjekapital	5, 8	50 375	5 037 500
Overkurs	5	4 488 745	0
Sum innskutt egenkapital		4 539 120	5 037 500
Opptjent egenkapital			
Annen egenkapital	5	192 077	153 557
Sum opptjent egenkapital		192 077	153 557
Sum egenkapital		4 731 197	5 191 057
Gjeld			
Kortsiktig gjeld			
Leverandørgjeld		140 310	25 080
Betalbar skatt	4	344 711	642 831
Skyldige offentlige avgifter		500 337	599 036
Utbytte		957 654	1 875 000
Annen kortsiktig gjeld		644 224	871 398
Sum kortsiktig gjeld		2 587 236	4 013 345
Sum gjeld		2 587 236	4 013 345
SUM EGENKAPITAL OG GJELD		7 318 433	9 204 402

Frederik Georg Hvistendahl
styrets leder

Ingvar Katmo
styremedlem

Geir Ove Kjesbu
styremedlem

Tom Arnøy
styremedlem

Borgar Ljosland
styremedlem

David Lysne
styremedlem / daglig leder



PROVENTURE MANAGEMENT II AS
915 684 769

Noter

Regnskapsprinsipper

Regnskapsprinsipper

I årsregnskapet er alle poster verdsatt og periodisert i overensstemmelse med regnskapslovens bestemmelser og reglene som følger av god regnskapsskikk for små foretak.

Klassifisering

Eiendeler bestemt til varig eie eller bruk, samt fordringer med forfall mer enn ett år etter balansedagen er medtatt som anleggsmidler. Øvrige eiendeler er klassifisert som omløpsmidler. Gjeld som forfaller senere enn et år etter regnskapsperiodens utløp er oppført som langsiktig gjeld

Finansielle anleggsmidler

Finansielle anleggsmidler vurderes til laveste av anskaffelseskost og virkelig verdi. Nedskrivning av anleggsmidler er vurdert i henhold til NRS Nedskrivning av anleggsmidler.

Fordringer

Fordringer er oppført i balansen med fordringens pålydende etter fradrag for konstaterte og forventede tap.

Driftsinntekter og kostnader

Inntektsføring skjer etter opptjeningsprinsippet som normalt vil være leveringstidspunktet for varer og tjenester. Kostnader medtas etter sammenstillingsprinsippet, dvs. at kostnader medtas i samme periode som tilhørende inntekter inntektsføres.

Skatt

Skattekostnaden i resultatregnskapet omfatter periodens betalbare skatt som blir utlignet og forfaller til betaling i neste regnskapsår. I tillegg til endring i utsatt skatt. Selskapet omfattes av finansskatt. Alminnelig inntekt har skattesats på 25%. Utsatt skatt er beregnet med skattesatsen ved utgangen av regnskapsåret på grunnlag av skattereduserende og skatteøkende midlertidige forskjeller som eksisterer mellom regnskapsmessige og skattemessige verdier. I beregningen er det også medtatt ligningsmessig framførbart underskudd ved regnskapsårets utgang. Skatteøkende og skattereduserende midlertidige forskjeller som reverserer eller kan reversere i samme periode er utlignet og nettoført.



PROVENTURE MANAGEMENT II AS
915 684 769

Note 1 - Lønnskostnader

Spesifikasjon av lønnskostnader	2023	2022
Lønn	5 448 449	6 139 534
Arbeidsgiveravgift	1 221 879	1 262 619
Pensjonskostnader	350 678	356 784
Andre relaterte ytelser	82 644	207 407
Sum	7 103 650	7 966 344

Note 2 - Antall årsverk

Antall årsverk sysselsatt i regnskapsåret: 3,5

Note 3 - Varige driftsmidler og immaterielle eiendeler

	Varige driftsmidler
Anskaffelseskost 01.01.	35 671
Tilgang i året	300 335
Avgang i året	0
Anskaffelseskost 31.12.	336 006
Samlede avskrivninger, nedskrivninger og reverseringer av nedskrivninger	-64 971
Balansført verdi per 31.12.	271 035
Avskrivninger, nedskrivninger og reverseringer av nedskrivninger i regnskapsåret	64 971

Note 4 - Spesifisering av skatt

Skattekostnad	2023	2022
Betalbar skatt på alminnelig inntekt	344 711	642 831
+/- Endringer i utsatt skatt/utsatt skattefordel	7 607	1 382
Skattekostnad	352 318	644 213
Skattepliktig inntekt		
Resultat før skatt	1 348 492	2 540 874
Permanente forskjeller	60 779	35 978
+/- Endring i midlertidige forskjeller	-30 428	-5 528
Skattepliktig inntekt	1 378 842	2 571 324
Betalbar skatt i balansen		
Betalbar skatt på årets resultat	344 711	642 831
Sum betalbar skatt i balansen	344 711	642 831

Note 5 - Egenkapital

	Aksjekapital	Overkurs	Opptjent egenkapital	Sum
Egenkapital 31.12.2022	5 037 500	0	153 557	5 191 057
Årsresultat	0	0	996 174	996 174
Avsatt utbytte	0	0	-957 654	-957 654
Kontantinnskudd/ tingsinnskudd	0	4 488 745	0	4 488 745
Nedsettelse av aksjekapital og utdeling av overkurs	-4 987 125	0	0	-4 987 125
Egenkapital 31.12.2023	50 375	4 488 745	192 077	4 731 197



PROVENTURE MANAGEMENT II AS
915 684 769

Note 6 - Investeringer i aksjer og andeler

Selskap	Antall aksjer	Eierandel	Kostpris	Bokført verdi
Proventure Seed II AS	4 742 297	1,087%	3 538 288	3 538 288
Proventure Seed II AS - A-kapital*	555 737	0,127%	320 881	320 881
Sum	5 298 034**	1,214%	3 859 169	3 859 169

Aksjer vurderes iht. regnskapsloven §5-3.

*)Proventure Management II AS kjøpte i 2017 aksjer i Porventure Seed II AS fra en annen aksjonær i fondet. De overtok videre aksjonærenes forpliktelse i form av resterende andel av kommitert kapital i fondet. Disse aksjene tilhører A-kapitalen i selskapet.

**) Kapitalforhøyelse i Proventure Seed II AS ble innbetalt i 2023, men ikke registrert i foretaksregisteret før etter balansedato den 20.02.2024.

Note 7 - Konsern, tilknyttet selskap m.v.

Note 8 - Aksjekapital

Aksjeklasse	Antall aksjer	Aksjenes pålydende	Bokført verdi
A-aksjer	37 500	0,01	375
B-aksjer	5 000 000	0,01	50 000
Sum	5 037 500		50 375

Aksjonærer	Antall aksjer	Eierandel %	Aksjeklasse
Enica Invest AS	6 250	0,12	A-aksjer
Feth AS	6 250	0,12	A-aksjer
Go Management AS	6 250	0,12	A-aksjer
Investika AS	6 250	0,12	A-aksjer
Bassmaskin AS	6 250	0,12	A-aksjer
Likelihood AS	6 250	0,12	A-aksjer
Enica Invest AS	1 018 814	20,22	B-aksjer
Feth AS	1 018 814	20,22	B-aksjer
Go Management AS	1 018 814	20,22	B-aksjer
Yap Invest AS	1 018 814	20,22	B-aksjer
Investika AS	558 075	11,08	B-aksjer
Five Invest&consulting AS	366 669	7,28	B-aksjer
Totalt antall aksjer	5 037 500	100	

Mer om aksjer og aksjonærer

Bare A-aksjene er stemmeberettiget.

Lån og sikkerhetsstillelse til ledende personer, eiere med videre

Det er ikke gitt lån eller sikkerhetsstillelse til medlemmer av styrende organer.



Ordinær generalforsamling for 915684769 PROVENTURE MANAGEMENT II AS

Behandling av årsregnskap for 2023

Innhold

1. Innkalling til ordinær generalforsamling i PROVENTURE MANAGEMENT II AS
2. Protokoll fra ordinær generalforsamling i PROVENTURE MANAGEMENT II AS



**Innkalling til ordinær generalforsamling i
PROVENTURE MANAGEMENT II AS**

Sted: I selskapets lokaler i Trondheim

Dato:

Klokken: 12:00

Agenda:

1. Valg av møteleder
2. Godkjenning av innkallingen og dagsordenen
3. Valg av representant til å undertegne protokollen med møtelederen
4. Godkjenning av styrets forslag til årsregnskap, herunder disponering av årets resultat
5. Valg av styremedlemmer
6. Fastsettelse av styrets honorar for siste år
7. Valg av revisor
8. Eventuelt

Aksjeeiere som selv ikke møter, kan møte ved fullmektig.

På vegne av styret i PROVENTURE MANAGEMENT II AS

Frederik Georg Hvistendahl
styrets leder



Protokoll fra ordinær generalforsamling i PROVENTURE MANAGEMENT II AS

Sted: Selskapets lokaler i Trondheim

Dato:

Kl: 12:00

Tilstede var:

Enica Invest AS som representerer 1 018 814 aksjer i aksjeklasse "B-aksjer" og 6 250 aksjer i aksjeklasse "A-aksjer", samt stemmer for alle disse.

Feth AS som representerer 1 018 814 aksjer i aksjeklasse "B-aksjer" og 6 250 aksjer i aksjeklasse "A-aksjer", samt stemmer for alle disse.

Go Management AS som representerer 1 018 814 aksjer i aksjeklasse "B-aksjer" og 6 250 aksjer i aksjeklasse "A-aksjer", samt stemmer for alle disse.

Yap Invest AS som representerer 1 018 814 aksjer og stemmer.

Investika AS som representerer 558 075 aksjer i aksjeklasse "B-aksjer" og 6 250 aksjer i aksjeklasse "A-aksjer", samt stemmer for alle disse.

Five Invest&consulting AS som representerer 366 669 aksjer og stemmer.

Bassmaskin AS som representerer 6 250 aksjer og stemmer.

Likelihood AS som representerer 6 250 aksjer og stemmer.

Således var alle aksjene og stemmene representert.

Referat:

1. Valg av møteleder:

Frederik Georg Hvistendahl ble valgt til å lede møtet.

2. Godkjenning av innkallingen og dagsordenen:

Det fremkom ingen innvendinger til innkallingen. Innkallingen og dagsordenen ble dermed godkjent.

3. Valg av representant til å undertegne protokollen sammen med møtelederen:

Xxxxxx ble valgt til å undertegne protokollen sammen med møtelederen.

4. Godkjenning av styrets forslag til årsregnskap, herunder disponering av årets resultat:

Styrets forslag til selskapets årsregnskap ble gjennomgått. Årsregnskapet ble enstemmig godkjent.

Styrets forslag overfor generalforsamlingen med et utbytte på totalt NOK 957 654 som innebærer at det utbetales et utbytte på NOK 0 per aksje til alle som er registrert som aksjeeiere per 31.12.2023.

Generalforsamlingen vedtok utbetaling av utbytte i tråd med styrets forslag. Utbytte skal senest utbetales innen den. 31.12.2024.





5. Valg av styremedlemmer:

Sittende styre ble gjenvalgt i sin helhet. Styret består herved av følgende personer:

Frederik Georg Hvistendahl, styrets leder
Ingvar Katmo, styremedlem
Geir Ove Kjesbu, styremedlem
Tom Arnøy, styremedlem
Borgar Ljosland, styremedlem
David Lysne, styremedlem / daglig leder

6. Fastsettelse av styrets honorar for siste år mv.:

Styrets honorar for siste år ble fastsatt til NOK 0. Retningslinjer for styrets honorar neste år ble fastsatt til å være uendret.

7. Valg av revisor:

ERNST & YOUNG AS ble valgt til foretakets revisor.

8. Eventuelt:

Det forelå ingen saker under dette punktet.

Trondheim,

Frederik Georg Hvistendahl

Møteleder

Xxxxxxx

Valgt til å undertegne protokollen



Årsregnskap for
PROVENTURE MANAGEMENT II AS
915684769
Regnskapsår
01.01.2023 - 31.12.2023



PROVENTURE MANAGEMENT II AS
915 684 769

Resultatregnskap

	Note	2023	2022
Driftsinntekter			
Salgsinntekt		0	12 000
Annen driftsinntekt		10 595 971	12 613 282
Sum driftsinntekter		10 595 971	12 625 282
Driftskostnader			
Lønnskostnad	1, 2	-7 103 650	-7 966 344
Avskrivning på varige driftsmidler	3	-64 971	-32 009
Annen driftskostnad		-2 110 753	-2 098 180
Sum driftskostnader		-9 279 373	-10 096 533
Driftsresultat		1 316 598	2 528 749
Finansinntekter			
Annen renteinntekt		36 236	12 363
Sum finansinntekter		36 236	12 363
Finanskostnader			
Annen rentekostnad		-4 342	-238
Sum finanskostnader		-4 342	-238
Netto finans		31 894	12 125
Resultat før skattekostnad		1 348 492	2 540 874
Skattekostnad	4	-352 318	-644 213
Årsresultat		996 174	1 896 661
Overføringer			
Ordinært utbytte		957 654	1 875 000
Annen egenkapital	5	38 520	21 661
Sum overføringer		996 174	1 896 661



PROVENTURE MANAGEMENT II AS
915 684 769

Balanse

	Note	31.12.2023	31.12.2022
EIENDELER			
Anleggsmidler			
Immaterielle eiendeler			
Utsatt skattefordel	4	7 155	14 762
Sum immaterielle eiendeler		7 155	14 762
Varige driftsmidler			
Driftsløsøre, inventar, verktøy, kontormaskiner, ol.	3	271 035	35 671
Sum varige driftsmidler		271 035	35 671
Finansielle anleggsmidler			
Investeringer i aksjer og andeler	6	3 859 169	4 160 997
Sum finansielle anleggsmidler		3 859 169	4 160 997
Sum anleggsmidler		4 137 359	4 211 430
Omløpsmidler			
Fordringer			
Kundefordringer		54 657	140 774
Kortsiktige konsernfordringer	7	15 000	0
Andre kortsiktige fordringer		208 549	55 230
Sum fordringer		278 206	196 004
Bankinnskudd, kontanter og lignende			
Bankinnskudd, kontanter og lignende		2 902 868	4 796 968
Sum bankinnskudd, kontanter og lignende		2 902 868	4 796 968
Sum omløpsmidler		3 181 074	4 992 972
SUM EIENDELER		7 318 433	9 204 402



PROVENTURE MANAGEMENT II AS
915 684 769

Balanse

	Note	31.12.2023	31.12.2022
EGENKAPITAL OG GJELD			
Egenkapital			
Innskutt egenkapital			
Aksjekapital	5, 8	50 375	5 037 500
Overkurs	5	4 488 745	0
Sum innskutt egenkapital		4 539 120	5 037 500
Opptjent egenkapital			
Annen egenkapital	5	192 077	153 557
Sum opptjent egenkapital		192 077	153 557
Sum egenkapital		4 731 197	5 191 057
Gjeld			
Kortsiktig gjeld			
Leverandørgjeld		140 310	25 080
Betalbar skatt	4	344 711	642 831
Skyldige offentlige avgifter		500 337	599 036
Utbytte		957 654	1 875 000
Annen kortsiktig gjeld		644 224	871 398
Sum kortsiktig gjeld		2 587 236	4 013 345
Sum gjeld		2 587 236	4 013 345
SUM EGENKAPITAL OG GJELD		7 318 433	9 204 402

Trondheim, 21.03.2024

Frederik Georg Hvistendahl
styrets leder

Ingvar Katmo
styremedlem

Geir Ove Kjesbu
styremedlem

Tom Arnøy
styremedlem

Borgar Ljosland
styremedlem

David Lysne
styremedlem / daglig leder



PROVENTURE MANAGEMENT II AS
915 684 769

Noter

Regnskapsprinsipper

Regnskapsprinsipper

I årsregnskapet er alle poster verdsatt og periodisert i overensstemmelse med regnskapslovens bestemmelser og reglene som følger av god regnskapsskikk for små foretak.

Klassifisering

Eiendeler bestemt til varig eie eller bruk, samt fordringer med forfall mer enn ett år etter balansedagen er medtatt som anleggsmidler. Øvrige eiendeler er klassifisert som omløpsmidler. Gjeld som forfaller senere enn et år etter regnskapsperiodens utløp er oppført som langsiktig gjeld

Finansielle anleggsmidler

Finansielle anleggsmidler vurderes til laveste av anskaffelseskost og virkelig verdi. Nedskrivning av anleggsmidler er vurdert i henhold til NRS Nedskrivning av anleggsmidler.

Fordringer

Fordringer er oppført i balansen med fordringens pålydende etter fradrag for konstaterte og forventede tap.

Driftsinntekter og kostnader

Inntektsføring skjer etter opptjeningsprinsippet som normalt vil være leveringstidspunktet for varer og tjenester. Kostnader medtas etter sammenstillingsprinsippet, dvs. at kostnader medtas i samme periode som tilhørende inntekter inntektsføres.

Skatt

Skattekostnaden i resultatregnskapet omfatter periodens betalbare skatt som blir utlignet og forfaller til betaling i neste regnskapsår. I tillegg til endring i utsatt skatt. Selskapet omfattes av finansskatt. Alminnelig inntekt har skattesats på 25%. Utsatt skatt er beregnet med skattesatsen ved utgangen av regnskapsåret på grunnlag av skattereduserende og skatteøkende midlertidige forskjeller som eksisterer mellom regnskapsmessige og skattemessige verdier. I beregningen er det også medtatt ligningsmessig framførbart underskudd ved regnskapsårets utgang. Skatteøkende og skattereduserende midlertidige forskjeller som reverserer eller kan reversere i samme periode er utlignet og nettoført.



PROVENTURE MANAGEMENT II AS
915 684 769

Note 1 - Lønnskostnader

Spesifikasjon av lønnskostnader	2023	2022
Lønn	5 448 449	6 139 534
Arbeidsgiveravgift	1 221 879	1 262 619
Pensjonskostnader	350 678	356 784
Andre relaterte ytelser	82 644	207 407
Sum	7 103 650	7 966 344

Note 2 - Antall årsverk

Antall årsverk sysselsatt i regnskapsåret: 3,5

Note 3 - Varige driftsmidler og immaterielle eiendeler

	Varige driftsmidler
Anskaffelseskost 01.01.	35 671
Tilgang i året	300 335
Avgang i året	0
Anskaffelseskost 31.12.	336 006
Samlede avskrivninger, nedskrivninger og reverseringer av nedskrivninger	-64 971
Balansført verdi per 31.12.	271 035
Avskrivninger, nedskrivninger og reverseringer av nedskrivninger i regnskapsåret	64 971

Note 4 - Spesifisering av skatt

Skattekostnad	2023	2022
Betalbar skatt på alminnelig inntekt	344 711	642 831
+/- Endringer i utsatt skatt/utsatt skattefordel	7 607	1 382
Skattekostnad	352 318	644 213
Skattepliktig inntekt		
Resultat før skatt	1 348 492	2 540 874
Permanente forskjeller	60 779	35 978
+/- Endring i midlertidige forskjeller	-30 428	-5 528
Skattepliktig inntekt	1 378 842	2 571 324
Betalbar skatt i balansen		
Betalbar skatt på årets resultat	344 711	642 831
Sum betalbar skatt i balansen	344 711	642 831

Note 5 - Egenkapital

	Aksjekapital	Overkurs	Opptjent egenkapital	Sum
Egenkapital 31.12.2022	5 037 500	0	153 557	5 191 057
Årsresultat	0	0	996 174	996 174
Avsatt utbytte	0	0	-957 654	-957 654
Kontantinnskudd/ tingsinnskudd	0	4 488 745	0	4 488 745
Nedsettelse av aksjekapital og utdeling av overkurs	-4 987 125	0	0	-4 987 125
Egenkapital 31.12.2023	50 375	4 488 745	192 077	4 731 197



PROVENTURE MANAGEMENT II AS 915 684 769

Note 6 - Investeringer i aksjer og andeler

Selskap	Antall aksjer	Eierandel	Kostpris	Bokført verdi
Proventure Seed II AS	4 742 297	1,087%	3 538 288	3 538 288
Proventure Seed II AS - A-kapital*	555 737	0,127%	320 881	320 881
Sum	5 298 034**	1,214%	3 859 169	3 859 169

Aksjer vurderes iht. regnskapsloven §5-3.

*) Proventure Management II AS kjøpte i 2017 aksjer i Porventure Seed II AS fra en annen aksjonær i fondet. De overtok videre aksjonærenes forpliktelse i form av resterende andel av kommitert kapital i fondet. Disse aksjene tilhører A-kapitalen i selskapet.

**) Kapitalforhøyelse i Proventure Seed II AS ble innbetalt i 2023, men ikke registrert i foretaksregisteret før etter balansedato den 20.02.2024.

Note 7 - Konsern, tilknyttet selskap m.v.

Note 8 - Aksjekapital

Aksjeklasse	Antall aksjer	Aksjenes pålydende	Bokført verdi
A-aksjer	37 500	0,01	375
B-aksjer	5 000 000	0,01	50 000
Sum	5 037 500		50 375

Aksjonærer	Antall aksjer	Eierandel %	Aksjeklasse
Enica Invest AS	6 250	0,12	A-aksjer
Feth AS	6 250	0,12	A-aksjer
Go Management AS	6 250	0,12	A-aksjer
Investika AS	6 250	0,12	A-aksjer
Bassmaskin AS	6 250	0,12	A-aksjer
Likelihood AS	6 250	0,12	A-aksjer
Enica Invest AS	1 018 814	20,22	B-aksjer
Feth AS	1 018 814	20,22	B-aksjer
Go Management AS	1 018 814	20,22	B-aksjer
Yap Invest AS	1 018 814	20,22	B-aksjer
Investika AS	558 075	11,08	B-aksjer
Five Invest&consulting AS	366 669	7,28	B-aksjer
Totalt antall aksjer	5 037 500	100	

Mer om aksjer og aksjonærer

Bare A-aksjene er stemmeberettiget.

Lån og sikkerhetsstillelse til ledende personer, eiere med videre

Det er ikke gitt lån eller sikkerhetsstillelse til medlemmer av styrende organer.