



## ÅRSREGNSKAPET FOR REGNSKAPSÅRET 2022 - GENERELL INFORMASJON

### Enheten

Organisasjonsnummer: 913 301 315  
Organisasjonsform: Aksjeselskap  
Foretaksnavn: CFD MANAGEMENT AS  
Forretningsadresse: Gamle Kirkevei 22  
3490 KLOKKARSTUA

### Regnskapsår

Årsregnskapets periode: 01.01.2022 - 31.12.2022

### Konsern

Morselskap i konsern: Nei

### Regnskapsregler

Regler for små foretak benyttet: Ja  
Benyttet ved utarbeidelsen av årsregnskapet til selskapet: Regnskapslovens alminnelige regler

### Årsregnskapet fastsatt av kompetent organ

Bekreftet av representant for selskapet: Christian Dyresen  
Dato for fastsettelse av årsregnskapet: 27.06.2023

### Grunnlag for avgivelse

År 2022: Årsregnskapet er elektronisk innlevert  
År 2021: Tall er hentet fra elektronisk innlevert årsregnskap fra 2022

*Det er ikke krav til at årsregnskapet m.v. som sendes til Regnskapsregisteret er undertegnet. Kontrollen på at dette er utført ligger hos revisor/enhetens øverste organ. Sikkerheten ivaretas ved at innsender har rolle/rettighet for innsending av årsregnskapet via Altinn, og ved at det bekreftes at årsregnskapet er fastsatt av kompetent organ.*

Brønnøysundregistrene, 14.07.2023



## Resultatregnskap

Beløp i: NOK	Note	2022	2021
<b>RESULTATREGNSKAP</b>			
<b>Inntekter</b>			
Salgsinntekt		22 500	27 500
Annen driftsinntekt		33 925	142 500
<b>Sum inntekter</b>		<b>56 425</b>	<b>170 000</b>
<b>Kostnader</b>			
Varekostnad		2 256	14 000
Avskrivning på varige driftsmidler	1	5 025	6 700
Annen driftskostnad	2	40 114	50 184
<b>Sum kostnader</b>		<b>47 395</b>	<b>70 884</b>
<b>Driftsresultat</b>		<b>9 030</b>	<b>99 116</b>
<b>Finansinntekter og finanskostnader</b>			
Annen renteinntekt		987	326
Annen finansinntekt		346	192
<b>Sum finansinntekter</b>		<b>1 333</b>	<b>518</b>
Annen rentekostnad		2 250	72
<b>Sum finanskostnader</b>		<b>2 250</b>	<b>72</b>
<b>Netto finans</b>		<b>-917</b>	<b>446</b>
<b>Ordinært resultat før skattekostnad</b>		<b>8 113</b>	<b>99 561</b>
Skattekostnad på ordinært resultat	3	1 785	21 904
<b>Ordinært resultat etter skattekostnad</b>		<b>6 328</b>	<b>77 657</b>
<b>Årsresultat</b>		<b>6 328</b>	<b>77 657</b>
<b>Årsresultat etter minoritetsinteresser</b>		<b>6 328</b>	<b>77 657</b>
<b>Overføringer og disponeringer</b>			
Ordinært utbytte			50 000
Overføringer annen egenkapital		6 328	27 657
<b>Sum overføringer og disponeringer</b>		<b>6 328</b>	<b>77 657</b>



## Resultatregnskap

<b>Beløp i: NOK</b>	<b>Note</b>	<b>2022</b>	<b>2021</b>
---------------------	-------------	-------------	-------------

---



## Balanse

Beløp i: NOK	Note	2022	2021
<b>BALANSE - EIENDELER</b>			
<b>Anleggsmidler</b>			
<b>Immaterielle eiendeler</b>			
Utsatt skattefordel	3	8 733	10 518
<b>Sum immaterielle eiendeler</b>		<b>8 733</b>	<b>10 518</b>
<b>Varige driftsmidler</b>			
Driftsløsøre, inventar, verktøy, kontorm.	1		6 800
<b>Sum varige driftsmidler</b>			<b>6 800</b>
<b>Finansielle anleggsmidler</b>			
Investeringer i aksjer og andeler		51 013	1 000
<b>Sum finansielle anleggsmidler</b>		<b>51 013</b>	<b>1 000</b>
<b>Sum anleggsmidler</b>		<b>59 746</b>	<b>18 318</b>
<b>Omløpsmidler</b>			
<b>Varer</b>			
<b>Fordringer</b>			
Andre kortsiktige fordringer			3 847
<b>Sum fordringer</b>			<b>3 847</b>
<b>Bankinnskudd, kontanter og lignende</b>			
Bankinnskudd, kontanter o.l.	4	111 336	192 927
<b>Sum bankinnskudd, kontanter og lignende</b>		<b>111 336</b>	<b>192 927</b>
<b>Sum omløpsmidler</b>		<b>111 336</b>	<b>196 774</b>
<b>SUM EIENDELER</b>		<b>171 083</b>	<b>215 092</b>

## BALANSE - EGENKAPITAL OG GJELD

### Egenkapital

#### Innskutt egenkapital



## Balanse

<b>Beløp i: NOK</b>	<b>Note</b>	<b>2022</b>	<b>2021</b>
Selskapskapital	5,6	30 000	30 000
<b>Sum innskutt egenkapital</b>		<b>30 000</b>	<b>30 000</b>
<b>Opptjent egenkapital</b>			
Annen egenkapital	6	104 660	98 332
<b>Sum opptjent egenkapital</b>		<b>104 660</b>	<b>98 332</b>
<b>Sum egenkapital</b>		<b>134 660</b>	<b>128 332</b>
<b>Sum langsiktig gjeld</b>		<b>0</b>	<b>0</b>
<b>Kortsiktig gjeld</b>			
Leverandørgjeld		975	-6 623
Betalbar skatt	3		20 374
Utbytte	6		50 000
Annen kortsiktig gjeld		35 448	23 009
<b>Sum kortsiktig gjeld</b>		<b>36 423</b>	<b>86 760</b>
<b>Sum gjeld</b>		<b>36 423</b>	<b>86 760</b>
<b>SUM EGENKAPITAL OG GJELD</b>		<b>171 083</b>	<b>215 092</b>



## Brønnøysundregistrene

### ÅRSREGNSKAP FOR REGNSKAPSÅRET 2022 - GENERELL INFORMASJON

Journalnummer: 2023 609083

#### Enheten

Organisasjonsnummer: 913 301 315  
Organisasjonsform: Aksjeselskap  
Foretaksnavn: CFD MANAGEMENT AS  
Forretningsadresse: Gamle Kirkevei 22  
3490 KLOKKARSTUA

#### Regnskapsår

Årsregnskapets periode: 01.01.2022 - 31.12.2022

#### Konsern

Morselskap i konsern: Nei

#### Regnskapsregler

Regler for små foretak benyttet: Ja  
Benyttet ved utarbeidelsen av  
årsregnskapet til selskapet: Regnskapslovens alminnelige regler

#### Årsregnskapet fastsatt av kompetent organ

Bekreftet av representant for selskapet: Christian Dyresen  
Dato for fastsettelse av årsregnskapet: 27.06.2023

#### Revisjon

Selskapet har besluttet at årsregnskapet  
ikke skal revideres: Ja  
Årsregnskapet er utarbeidet av ekstern  
autorisert regnskapsfører: Ja  
Ekstern autorisert regnskapsfører har i  
løpet av regnskapsåret bistått ved den  
løpende regnskapsføringen eller utført  
andre tjenester for selskapet enn å  
utarbeide årsregnskapet: Ja

#### Grunnlag for avgivelse

År 2022: Årsregnskap er elektronisk innlevert.  
År 2021: Tall er hentet fra elektronisk innlevert årsregnskap fra 2022.

*Det er ikke krav til at årsregnskapet m.v. som sendes til Regnskapsregisteret er undertegnet. Kontrollen på at dette er utført ligger hos revisor/enhetens øverste organ. Sikkerheten ivaretas ved at innsender har rolle/rettighet for innsending av årsregnskapet via Altinn, og ved at det bekreftes at årsregnskapet er fastsatt av kompetent organ.*

Brønnøysundregistrene, 12.07.2023

---

Brønnøysundregistrene  
Postadresse: Postboks 900, 8910 Brønnøysund  
Telefon: 75 00 75 00  
E-post: firmapost@brreg.no Internett: www.brreg.no  
Organisasjonsnummer: 974 760 673



Organisasjonsnr: 913 301 315  
CFD MANAGEMENT AS

## RESULTATREGNSKAP

<b>Beløp i: NOK</b>	<b>Note</b>	<b>2022</b>	<b>2021</b>
<b>RESULTATREGNSKAP</b>			
<b>Inntekter</b>			
Salgsinntekt		22 500	27 500
Annen driftsinntekt		33 925	142 500
<b>Sum inntekter</b>		<b>56 425</b>	<b>170 000</b>
<b>Kostnader</b>			
Varekostnad		2 256	14 000
Avskrivning på varige driftsmidler	1	5 025	6 700
Annen driftskostnad	2	40 114	50 184
<b>Sum kostnader</b>		<b>47 395</b>	<b>70 884</b>
<b>Driftsresultat</b>		<b>9 030</b>	<b>99 116</b>
<b>Finansinntekter og finanskostnader</b>			
Annen renteinntekt		987	326
Annen finansinntekt		346	192
<b>Sum finansinntekter</b>		<b>1 333</b>	<b>518</b>
Annen rentekostnad		2 250	72
<b>Sum finanskostnader</b>		<b>2 250</b>	<b>72</b>
<b>Netto finans</b>		<b>-917</b>	<b>446</b>
<b>Ordinært resultat før skattekostnad</b>			
Skattekostnad på ordinært resultat	3	1 785	21 904
<b>Ordinært resultat etter skattekostnad</b>		<b>6 328</b>	<b>77 657</b>
<b>Årsresultat</b>		<b>6 328</b>	<b>77 657</b>
<b>Årsresultat etter minoritetsinteresser</b>		<b>6 328</b>	<b>77 657</b>
<b>Overføringer og disponeringer</b>			
Ordinært utbytte			50 000
Overføringer annen egenkapital		6 328	27 657
<b>Sum overføringer og disponeringer</b>		<b>6 328</b>	<b>77 657</b>



Organisasjonsnr: 913 301 315  
CFD MANAGEMENT AS

## BALANSE

Beløp i: NOK	Note	2022	2021
<b>BALANSE - EIENDELER</b>			
<b>Anleggsmidler</b>			
<b>Immaterielle eiendeler</b>			
Utsatt skattefordel	3	8 733	10 518
<b>Sum immaterielle eiendeler</b>		<b>8 733</b>	<b>10 518</b>
<b>Varige driftsmidler</b>			
Driftsløsøre, inventar, verktøy, kontorm.	1		6 800
<b>Sum varige driftsmidler</b>			<b>6 800</b>
<b>Finansielle anleggsmidler</b>			
Investeringer i aksjer og andeler		51 013	1 000
<b>Sum finansielle anleggsmidler</b>		<b>51 013</b>	<b>1 000</b>
<b>Sum anleggsmidler</b>		<b>59 746</b>	<b>18 318</b>
<b>Omløpsmidler</b>			
<b>Varer</b>			
<b>Fordringer</b>			
Andre kortsiktige fordringer			3 847
<b>Sum fordringer</b>			<b>3 847</b>
<b>Bankinnskudd, kontanter og lignende</b>			
Bankinnskudd, kontanter o. l.	4	111 336	192 927
<b>Sum bankinnskudd, kontanter og lignende</b>		<b>111 336</b>	<b>192 927</b>
<b>Sum omløpsmidler</b>		<b>111 336</b>	<b>196 774</b>
<b>SUM EIENDELER</b>		<b>171 083</b>	<b>215 092</b>
<b>BALANSE - EGENKAPITAL OG GJELD</b>			
<b>Egenkapital</b>			
<b>Innskutt egenkapital</b>			
Selskapskapital	5,6	30 000	30 000
<b>Sum innskutt egenkapital</b>		<b>30 000</b>	<b>30 000</b>
<b>Opptjent egenkapital</b>			
Annen egenkapital	6	104 660	98 332



<b>Sum opptjent egenkapital</b>		<b>104 660</b>	<b>98 332</b>
<b>Sum egenkapital</b>		<b>134 660</b>	<b>128 332</b>
<b>Sum langsiktig gjeld</b>		<b>0</b>	<b>0</b>
<b>Kortsiktig gjeld</b>			
Leverandørgjeld		975	-6 623
Betalbar skatt	3		20 374
Utbytte	6		50 000
Annen kortsiktig gjeld		35 448	23 009
<b>Sum kortsiktig gjeld</b>		<b>36 423</b>	<b>86 760</b>
<b>Sum gjeld</b>		<b>36 423</b>	<b>86 760</b>
<b>SUM EGENKAPITAL OG GJELD</b>		<b>171 083</b>	<b>215 092</b>



Organisasjonsnr: 913 301 315  
CFD MANAGEMENT AS

NOTEOPPLYSNINGER - SELSKAP - alle poster oppgitt i hele tall

## Note

Antall årsverk i regnskapsåret  
0.00

Sum Beløp

Balanseført verdi 31.12. Varige driftsmidler Immaterielle eiend.

## Konsernregnskap

Morselskapet sitt navn

Forretningskontor for morselskapet

Begrunnelse for at datterselskap er utelatt fra konsolideringen

Konsern, tilknyttet selskap m.v. - fordringer og gjeld

## Fordringer

Samlet beløp - tilknyttet selskap Årets Fjorårets

Samlet beløp - foretak i samme konsern Årets Fjorårets

Samlet beløp - foretak i samme konsern Årets Fjorårets

Samlet beløp - felles kontrollert virksomhet Årets Fjorårets

Pantstillelse Beløp

Beholdning av egne aksjer Antall Pålydende Andel av aksjek.



**Note**

**Lån og sikkerhetsstillelse til medlemmer**

Er det gitt lån eller sikkerhetsstillelse til ledende personer: Nei

Opplysninger om:

Medlemmer av:

Mer om lån og sikkerhetsstillelse

**Note**

**Noteopplysninger ut over minimumskravene for små foretak**

Fullstendige noteopplysninger fremkommer av vedlagte PDF-dokument



**Årsregnskap 2022  
for  
CFD Management AS**

**Foretaksnr. 913301315**



CFD Management AS

## Resultatregnskap

	Note	2022	2021
<b>DRIFTSINTEKTER OG DRIFTSKOSTNADER</b>			
<b>Driftsinntekter</b>			
Salgsinntekt		22 500	27 500
Annen driftsinntekt		33 925	142 500
<b>Sum driftsinntekter</b>		<b>56 425</b>	<b>170 000</b>
<b>Driftskostnader</b>			
Varekostnad		2 256	14 000
Avskrivning på varige driftsmidler	1	5 025	6 700
Annen driftskostnad	2	40 114	50 184
<b>Sum driftskostnader</b>		<b>47 395</b>	<b>70 884</b>
<b>DRIFTSRESULTAT</b>		<b>9 030</b>	<b>99 116</b>
<b>FINANSINTEKTER OG FINANSKOSTNADER</b>			
<b>Finansinntekter</b>			
Annen renteinntekt		987	326
Annen finansinntekt		346	192
<b>Sum finansinntekter</b>		<b>1 333</b>	<b>518</b>
<b>Finanskostnader</b>			
Annen rentekostnad		2 250	72
<b>Sum finanskostnader</b>		<b>2 250</b>	<b>72</b>
<b>NETTO FINANSPOSTER</b>		<b>(917)</b>	<b>446</b>
<b>ORDINÆRT RES. FØR SKATTEKOSTNAD</b>		<b>8 113</b>	<b>99 561</b>
Skattekostnad på ordinært resultat	3	1 785	21 904
<b>ORDINÆRT RESULTAT</b>		<b>6 328</b>	<b>77 657</b>
<b>ÅRSRESULTAT</b>		<b>6 328</b>	<b>77 657</b>
<b>OVERF. OG DISPONERINGER</b>			
Avsatt til ordinært utbytte		0	50 000
Overføringer annen egenkapital		6 328	27 657
<b>SUM OVERF. OG DISP.</b>		<b>6 328</b>	<b>77 657</b>



CFD Management AS

## Balanse pr. 31.12.2022

	Note	31.12.2022	31.12.2021
<b>EIENDELER</b>			
<b>ANLEGGSMIDLER</b>			
<b>Immaterielle eiendeler</b>			
Utsatt skattefordel	3	8 733	10 518
<b>Sum immaterielle eiendeler</b>		<b>8 733</b>	<b>10 518</b>
<b>Varige driftsmidler</b>			
Driftsløsøre, inventar, verktøy, kontorm.	1	0	6 800
<b>Sum varige driftsmidler</b>		<b>0</b>	<b>6 800</b>
<b>Finansielle anleggsmidler</b>			
Investeringer i aksjer og andeler		51 013	1 000
<b>Sum finansielle anleggsmidler</b>		<b>51 013</b>	<b>1 000</b>
<b>SUM ANLEGGSMIDLER</b>		<b>59 746</b>	<b>18 318</b>
<b>OMLØPSMIDLER</b>			
<b>Fordringer</b>			
Andre kortsiktige fordringer		0	3 847
<b>Sum fordringer</b>		<b>0</b>	<b>3 847</b>
Bankinnskudd, kontanter o.l.	4	111 336	192 927
<b>SUM OMLØPSMIDLER</b>		<b>111 336</b>	<b>196 774</b>
<b>SUM EIENDELER</b>		<b>171 083</b>	<b>215 092</b>



CFD Management AS

## Balanse pr. 31.12.2022

	Note	31.12.2022	31.12.2021
<b>EGENKAPITAL OG GJELD</b>			
<b>EGENKAPITAL</b>			
<b>Innskutt egenkapital</b>			
Selskapskapital	5,6	30 000	30 000
<b>Sum innskutt egenkapital</b>		<b>30 000</b>	<b>30 000</b>
<b>Opptjent egenkapital</b>			
Annen egenkapital	6	104 660	98 332
<b>Sum opptjent egenkapital</b>		<b>104 660</b>	<b>98 332</b>
<b>SUM EGENKAPITAL</b>		<b>134 660</b>	<b>128 332</b>
<b>GJELD</b>			
<b>KORTSIKTIG GJELD</b>			
Leverandørgjeld		975	(6 623)
Betalbar skatt	3	0	20 374
Utbytte	6	0	50 000
Annen kortsiktig gjeld		35 448	23 009
<b>SUM KORTSIKTIG GJELD</b>		<b>36 423</b>	<b>86 760</b>
<b>SUM GJELD</b>		<b>36 423</b>	<b>86 760</b>
<b>SUM EGENKAPITAL OG GJELD</b>		<b>171 083</b>	<b>215 092</b>

Klokkarstua, 27.06.23  
I styret for CFD Management AS

Christian Dyresen  
styrets leder



CFD Management AS

## Noter 2022

### Regnskapsprinsipper:

Årsregnskapet er satt opp i samsvar med regnskapsloven og god regnskapsskikk for små foretak.

### Omløpsmidler og kortsiktig gjeld

Omløpsmidler og kortsiktig gjeld omfatter normalt poster som forfaller til betaling innen ett år etter siste dag i regnskapsåret, samt poster som knytter seg til varekretsløpet. Omløpsmidler vurderes til laveste verdi av anskaffelseskost og antatt virkelig verdi (Laveste verdis prinsipp).

### Anleggsmidler og langsiktig gjeld

Anleggsmidler omfatter eiendeler bestemt til varig eie og bruk for virksomheten. Anleggsmidler er vurdert til anskaffelseskost. Varige driftsmidler føres opp i balansen og avskrives over driftsmidlets forventede økonomiske levetid. Varige driftsmidler nedskrives til virkelig verdi ved verdifall som forventes ikke å være av forbigående art. Nedskrivninger blir reversert når grunnlaget for nedskrivningen ikke lenger finnes å være til stede.

### Inntektsføring

Tjenester inntektsføres i takt med utførelsen.

### Fordringer

Kundefordringer føres opp i balansen til pålydende etter fradrag for avsetning til påregnelig tap. Avsetning til påregnelig tap gjøres på grunnlag av en individuell vurdering av de enkelte fordringene. I tillegg gjøres det for øvrige kundefordringer en uspesifisert avsetning for å dekke antatt tap.

Andre fordringer er også gjenstand for en tilsvarende vurdering.

### Skatt

Skattekostnaden i resultatregnskapet omfatter periodens betalbare skatt som blir utlignet og forfaller til betaling i neste regnskapsår i tillegg til endring i utsatt skatt. Utsatt skatt er beregnet med skattesatsen ved utgangen av regnskapsåret (22 %) på grunnlag av skattereduserende og skatteøkende midlertidige forskjeller som eksisterer mellom regnskapsmessige og skattemessige verdier. I beregningen er det også medtatt ligningsmessig framførbart underskudd ved regnskapsårets utgang. Skatteøkende og skattereduserende midlertidige forskjeller som reverserer eller kan reversere i samme periode er utlignet og nettoført.



CFD Management AS

## Noter 2022

### Note 1 - Avskrivning på varige driftsmidler

	Driftsløsøre, inventar, verktøy, kontorm.
Anskaffelseskost pr. 1/1	311 695
+ Tilgang	0
- Avgang	33 695
Anskaffelseskost pr. 31/12	278 000
Akk. av/nedskr. pr 1/1	304 895
+ Ordinære avskrivninger	5 025
+ Avskr. på oppskrivning	0
- Tilbakeført avskrivning	31 920
+ Ekstraord nedskrivninger	0
Akk. av/nedskr. pr. 31/12	278 000
Balanseført verdi pr 31/12	0
Prosentats for ord.avskr	20-20

### Note 2 - Lønnskostnad

Det er ingen ansatte i selskapet i regnskapsåret og heller ingen lønnskostnader.

#### Ytelser til ledende personer og revisor

Det er ikke utbetalt lønn eller annen godtgjørelse til daglig leder eller styreleder. Det er ikke avtalt særskilte ytelser, bonus, opsjoner, spesielle pensjonsforpliktelser eller sluttvederlag til styre eller daglig leder.

Selskapet oppfyller ikke kravene om obligatorisk tjenestepensjon, og har ikke opprettet en slik ordning.

Selskapet har valgt å ikke ha revisor, og det er følgelig ikke betalt kostnader for revisjon.



CFD Management AS

## Noter 2022

### Note 3 - Skattekostnad på ordinært resultat

Spesifikasjon av årets skattegrunnlag: 2022

Resultat før skattekostnader	8 113
Endring i midlertidige forskjeller	-32 682
= <b>Inntekt</b>	<b>-24 569</b>

Spesifikasjon av årets skattekostnad: 2022

Beregnet skatt av årets resultat	0
+ endring i utsatt skattefordel (bokført)	1 785
= <b>Ordinær skattekostnad</b>	<b>1 785</b>

Betalbar skatt i balansen består av:  
= **Betalbar skatt i balansen** 0

Midlertidige forskjeller og balanseført utsatt skatt

	2022	2021
+ Driftsmidler inkl. goodwill	-15 130	-47 812
- Fremførbart skattemessig underskudd	24 569	0
<b>Sum negative forskjeller</b>	<b>39 699</b>	<b>47 812</b>
<b>Grunnlag for beregning av utsatt skatt / skattefordel</b>	<b>-39 699</b>	<b>-47 812</b>
<b>Balanseført utsatt skattefordel</b>	<b>8 733</b>	<b>10 518</b>

### Note 4 - Bankinnskudd, kontanter o.l.

Skattetrekkinnskudd utgjør pr 31.12. i år kr 81 og utgjorde pr 31.12. i fjor kr 81. Skyldig skattetrekk pr 31.12 er kr 0.



CFD Management AS

## Noter 2022

### Note 5 - Selskapskapital

Selskapet har 30 aksjer pålydende kr 1 000 pr. aksje, samlet aksjekapital utgjør kr 30 000.

Selskapet har en aksjonær:

Navn	Antall	Eierandel
Christian Dyresen, styrets leder	30	100,00 %

### Note 6 - Annen egenkapital

	Aksjekapital / selskapskapital	Annen egenkapital	Sum egenkapital
Pr 1.1.	30 000	98 332	128 332
+Fra årets resultat		6 328	6 328
Pr 31.12.	30 000	104 660	134 660



**Årsregnskap 2022  
for  
CFD Management AS**

**Foretaksnr. 913301315**



CFD Management AS

BankID Signering  
Christian Fredrik Nordal Dyres  
2023-07-05

## Resultatregnskap


	Note	2022	2021
<b>DRIFTSINTEKTER OG DRIFTSKOSTNADER</b>			
<b>Driftsinntekter</b>			
Salgsinntekt		22 500	27 500
Annen driftsinntekt		33 925	142 500
<b>Sum driftsinntekter</b>		<b>56 425</b>	<b>170 000</b>
<b>Driftskostnader</b>			
Varekostnad		2 256	14 000
Avskrivning på varige driftsmidler	1	5 025	6 700
Annen driftskostnad	2	40 114	50 184
<b>Sum driftskostnader</b>		<b>47 395</b>	<b>70 884</b>
<b>DRIFTSRESULTAT</b>		<b>9 030</b>	<b>99 116</b>
<b>FINANSINTEKTER OG FINANSKOSTNADER</b>			
<b>Finansinntekter</b>			
Annen renteinntekt		987	326
Annen finansinntekt		346	192
<b>Sum finansinntekter</b>		<b>1 333</b>	<b>518</b>
<b>Finanskostnader</b>			
Annen rentekostnad		2 250	72
<b>Sum finanskostnader</b>		<b>2 250</b>	<b>72</b>
<b>NETTO FINANSPOSTER</b>		<b>(917)</b>	<b>446</b>
<b>ORDINÆRT RES. FØR SKATTEKOSTNAD</b>		<b>8 113</b>	<b>99 561</b>
Skattekostnad på ordinært resultat	3	1 785	21 904
<b>ORDINÆRT RESULTAT</b>		<b>6 328</b>	<b>77 657</b>
<b>ÅRSRESULTAT</b>		<b>6 328</b>	<b>77 657</b>
<b>OVERF. OG DISPONERINGER</b>			
Avsatt til ordinært utbytte		0	50 000
Overføringer annen egenkapital		6 328	27 657
<b>SUM OVERF. OG DISP.</b>		<b>6 328</b>	<b>77 657</b>

Årsregnskap for CFD Management AS

Organisasjonsnr. 913301315



CFD Management AS




## Balanse pr. 31.12.2022

	Note	31.12.2022	31.12.2021
<b>EIENDELER</b>			
<b>ANLEGGSMIDLER</b>			
<b>Immaterielle eiendeler</b>			
Utsatt skattefordel	3	8 733	10 518
<b>Sum immaterielle eiendeler</b>		<b>8 733</b>	<b>10 518</b>
<b>Varige driftsmidler</b>			
Driftsløsøre, inventar, verktøy, kontorm.	1	0	6 800
<b>Sum varige driftsmidler</b>		<b>0</b>	<b>6 800</b>
<b>Finansielle anleggsmidler</b>			
Investeringer i aksjer og andeler		51 013	1 000
<b>Sum finansielle anleggsmidler</b>		<b>51 013</b>	<b>1 000</b>
<b>SUM ANLEGGSMIDLER</b>		<b>59 746</b>	<b>18 318</b>
<b>OMLØPSMIDLER</b>			
<b>Fordringer</b>			
Andre kortsiktige fordringer		0	3 847
<b>Sum fordringer</b>		<b>0</b>	<b>3 847</b>
Bankinnskudd, kontanter o.l.	4	111 336	192 927
<b>SUM OMLØPSMIDLER</b>		<b>111 336</b>	<b>196 774</b>
<b>SUM EIENDELER</b>		<b>171 083</b>	<b>215 092</b>



CFD Management AS



## Balanse pr. 31.12.2022

	Note	31.12.2022	31.12.2021
<b>EGENKAPITAL OG GJELD</b>			
<b>EGENKAPITAL</b>			
<b>Innskutt egenkapital</b>			
Selskapskapital	5,6	30 000	30 000
<b>Sum innskutt egenkapital</b>		<b>30 000</b>	<b>30 000</b>
<b>Opptjent egenkapital</b>			
Annen egenkapital	6	104 660	98 332
<b>Sum opptjent egenkapital</b>		<b>104 660</b>	<b>98 332</b>
<b>SUM EGENKAPITAL</b>		<b>134 660</b>	<b>128 332</b>
<b>GJELD</b>			
<b>KORTSIKTIG GJELD</b>			
Leverandørgjeld		975	(6 623)
Betalbar skatt	3	0	20 374
Utbytte	6	0	50 000
Annen kortsiktig gjeld		35 448	23 009
<b>SUM KORTSIKTIG GJELD</b>		<b>36 423</b>	<b>86 760</b>
<b>SUM GJELD</b>		<b>36 423</b>	<b>86 760</b>
<b>SUM EGENKAPITAL OG GJELD</b>		<b>171 083</b>	<b>215 092</b>

Klokkarstua, 27.06.23  
I styret for CFD Management AS

Christian Dyresen  
styrets leder



## Noter 2022

### Regnskapsprinsipper:

Årsregnskapet er satt opp i samsvar med regnskapsloven og god regnskapsskikk for små foretak.

### Omløpsmidler og kortsiktig gjeld

Omløpsmidler og kortsiktig gjeld omfatter normalt poster som forfaller til betaling innen ett år etter siste dag i regnskapsåret, samt poster som knytter seg til varekretsløpet. Omløpsmidler vurderes til laveste verdi av anskaffelseskost og antatt virkelig verdi (Laveste verdis prinsipp).

### Anleggsmidler og langsiktig gjeld

Anleggsmidler omfatter eiendeler bestemt til varig eie og bruk for virksomheten. Anleggsmidler er vurdert til anskaffelseskost. Varige driftsmidler føres opp i balansen og avskrives over driftsmidlets forventede økonomiske levetid. Varige driftsmidler nedskrives til virkelig verdi ved verdifall som forventes ikke å være av forbigående art. Nedskrivninger blir reversert når grunnlaget for nedskrivningen ikke lenger finnes å være til stede.

### Inntektsføring

Tjenester inntektsføres i takt med utførelsen.

### Fordringer

Kundefordringer føres opp i balansen til pålydende etter fradrag for avsetning til påregnelig tap. Avsetning til påregnelig tap gjøres på grunnlag av en individuell vurdering av de enkelte fordringene. I tillegg gjøres det for øvrige kundefordringer en uspesifisert avsetning for å dekke antatt tap.

Andre fordringer er også gjenstand for en tilsvarende vurdering.

### Skatt

Skattekostnaden i resultatregnskapet omfatter periodens betalbare skatt som blir utlignet og forfaller til betaling i neste regnskapsår i tillegg til endring i utsatt skatt. Utsatt skatt er beregnet med skattesatsen ved utgangen av regnskapsåret (22 %) på grunnlag av skattereduserende og skatteøkende midlertidige forskjeller som eksisterer mellom regnskapsmessige og skattemessige verdier. I beregningen er det også medtatt ligningsmessig framførbart underskudd ved regnskapsårets utgang. Skatteøkende og skattereduserende midlertidige forskjeller som reverserer eller kan reversere i samme periode er utlignet og nettoført.



## Noter 2022

### Note 1 - Avskrivning på varige driftsmidler

	Driftsløsøre, inventar, verktøy, kontorm.
Anskaffelseskost pr. 1/1	311 695
+ Tilgang	0
- Avgang	33 695
Anskaffelseskost pr. 31/12	278 000
Akk. av/nedskr. pr 1/1	304 895
+ Ordinære avskrivninger	5 025
+ Avskr. på oppskrivning	0
- Tilbakeført avskrivning	31 920
+ Ekstraord nedskrivninger	0
Akk. av/nedskr. pr. 31/12	278 000
Balanseført verdi pr 31/12	0
Procentsats for ord.avskr	20-20

### Note 2 - Lønnskostnad

Det er ingen ansatte i selskapet i regnskapsåret og heller ingen lønnskostnader.

#### Ytelser til ledende personer og revisor

Det er ikke utbetalt lønn eller annen godtgjørelse til daglig leder eller styreleder. Det er ikke avtalt særskilte ytelser, bonus, opsjoner, spesielle pensjonsforpliktelser eller sluttvederlag til styre eller daglig leder.

Selskapet oppfyller ikke kravene om obligatorisk tjenestepensjon, og har ikke opprettet en slik ordning.

Selskapet har valgt å ikke ha revisor, og det er følgelig ikke betalt kostnader for revisjon.



## Noter 2022

### Note 3 - Skattekostnad på ordinært resultat

<b>Spesifikasjon av årets skattegrunnlag:</b>	<b>2022</b>
Resultat før skattekostnader	8 113
Endring i midlertidige forskjeller	-32 682
= <b>Inntekt</b>	<b>-24 569</b>

<b>Spesifikasjon av årets skattekostnad:</b>	<b>2022</b>
Beregnet skatt av årets resultat	0
+ endring i utsatt skattefordel (bokført)	1 785
= <b>Ordinær skattekostnad</b>	<b>1 785</b>

Betalbar skatt i balansen består av:	
= <b>Betalbar skatt i balansen</b>	<b>0</b>


<b>Midlertidige forskjeller og balanseført utsatt skatt</b>	<b>2022</b>	<b>2021</b>
+ Driftsmidler inkl. goodwill	-15 130	-47 812
- Fremførbart skattemessig underskudd	24 569	0
<b>Sum negative forskjeller</b>	<b>39 699</b>	<b>47 812</b>
<b>Grunnlag for beregning av utsatt skatt / skattefordel</b>	<b>-39 699</b>	<b>-47 812</b>
<b>Balanseført utsatt skattefordel</b>	<b>8 733</b>	<b>10 518</b>

### Note 4 - Bankinnskudd, kontanter o.l.

Skattetrekkinnnskudd utgjør pr 31.12. i år kr 81 og utgjorde pr 31.12. i fjor kr 81. Skyldig skattetrekk pr 31.12 er kr 0.



CFD Management AS



## Noter 2022

### Note 5 - Selskapskapital

Selskapet har 30 aksjer pålydende kr 1 000 pr. aksje, samlet aksjekapital utgjør kr 30 000.

Selskapet har en aksjonær:

Navn	Antall	Eierandel
Christian Dyresen, styrets leder	30	100,00 %

### Note 6 - Annen egenkapital

	Aksjekapital / selskapskapital	Annen egenkapital	Sum egenkapital
Pr 1.1.	30 000	98 332	128 332
+Fra årets resultat		6 328	6 328
<b>Pr 31.12.</b>	<b>30 000</b>	<b>104 660</b>	<b>134 660</b>