



ÅRSREGNSKAPET FOR REGNSKAPSÅRET 2021 - GENERELL INFORMASJON

Enheten

Organisasjonsnummer: 989 156 357
Organisasjonsform: Aksjeselskap
Foretaksnavn: HASJØ HOLDING AS
Forretningsadresse: Melumveien 14
0760 OSLO

Regnskapsår

Årsregnskapets periode: 01.01.2021 - 31.12.2021

Konsern

Morselskap i konsern: Nei

Regnskapsregler

Regler for små foretak benyttet: Ja
Benyttet ved utarbeidelsen av årsregnskapet til selskapet: Regnskapslovens alminnelige regler

Årsregnskapet fastsatt av kompetent organ

Bekreftet av representant for selskapet: HARALD JOHAN SJØLSHAGEN

Dato for fastsettelse av årsregnskapet: 20.06.2022

Grunnlag for avgivelse

År 2021: Årsregnskapet er elektronisk innlevert
År 2020: Tall er hentet fra elektronisk innlevert årsregnskap fra 2021

Det er ikke krav til at årsregnskapet m.v. som sendes til Regnskapsregisteret er undertegnet. Kontrollen på at dette er utført ligger hos revisor/enhetens øverste organ. Sikkerheten ivaretas ved at innsender har rolle/rettighet for innsending av årsregnskapet via Altinn, og ved at det bekreftes at årsregnskapet er fastsatt av kompetent organ.

Brønnøysundregistrene, 30.06.2023



Brønnøysundregistrene

Brønnøysundregistrene Årsregnskap regnskapsåret 2021 for 989156357

Postadresse: 8910 Brønnøysund

Telefoner: Opplysningstelefonen 75 00 75 00 Telefaks 75 00 75 05

E-post: firmapost@brreg.no Internett: www.brreg.no

Organisasjonsnummer: 974 760 673



Resultatregnskap

Beløp i: NOK	Note	2021	2020
RESULTATREGNSKAP			
Inntekter			
Gevinst ved realisasjon av verdipapirer		7 662 539	6 737 956
Verdiøkning markedsbaserte omløpsmidler			207 408
Sum inntekter		7 662 539	6 945 363
Kostnader			
Lønnskostnad	2		
Avskrivning av driftsmidler og immaterielle eiendeler	8		
Nedskrivning av varige driftsmidler og immaterielle eiendeler	8		
Tap ved realisasjon av verdipapirer		677 215	2 372 505
Verdireduksjon markedsbaserte omløpsmidler		7 765 556	8 227 894
Annen driftskostnad	2	724 697	207 246
Sum kostnader		9 167 468	10 807 644
Driftsresultat		-1 504 929	-3 862 281
Finansinntekter og finanskostnader			
Annen renteinntekt		73	4 823
Annen finansinntekt	4	9 759	480 662
Sum finansinntekter		9 832	485 486
Annen rentekostnad		428	4 908
Annen finanskostnad	4	216 710	36 577
Sum finanskostnader		217 138	41 485
Netto finans		-207 306	444 001
Ordinært resultat før skattekostnad		-1 712 235	-3 418 280
Skattekostnad på ordinært resultat	7		
Ordinært resultat etter skattekostnad		-1 712 235	-3 418 280
Årsresultat		-1 712 235	-3 418 280
Årsresultat etter minoritetsinteresser		-1 712 235	-3 418 280



Resultatregnskap

Beløp i: NOK	Note	2021	2020
Totalresultat		-1 712 235	-3 418 280
Overføringer og disponeringer			
Ordinært utbytte		1 500 000	1 500 000
Avsatt til annen egenkapital		-3 212 235	-4 918 280
Sum overføringer og disponeringer	6	-1 712 235	-3 418 280



Balanse

Beløp i: NOK	Note	2021	2020
BALANSE - EIENDELER			
Anleggsmidler			
Immaterielle eiendeler			
Varige driftsmidler			
Tomter, bygninger o.a. fast eiendom	8	2 192 303	5 203 249
Maskiner og anlegg	8		
Skip og flytende installasjoner	8		
Driftsløsøre, inventar o.a. utstyr	8		
Sum varige driftsmidler		2 192 303	5 203 249
Finansielle anleggsmidler			
Investeringer i tilknyttet selskap	3		
Investeringer i aksjer	3	1 000	1 000
Sum finansielle anleggsmidler		1 000	1 000
Sum anleggsmidler		2 193 303	5 204 249
Omløpsmidler			
Varer			
Investeringer			
Markedsbaserte aksjer	4	24 576 203	24 624 611
Markedsbaserte obligasjoner og rentebærende fond	4		
Andre markedsbaserte finansielle instrumenter	4		
Sum investeringer		24 576 203	24 624 611
Bankinnskudd, kontanter og lignende			
Bankinnskudd		104 378	388 700
Sum bankinnskudd, kontanter og lignende		104 378	388 700
Sum omløpsmidler		24 680 581	25 013 311
SUM EIENDELER		26 873 884	30 217 560



Balanse

Beløp i: NOK	Note	2021	2020
BALANSE - EGENKAPITAL OG GJELD			
Egenkapital			
Innskutt egenkapital			
Aksjekapital	5	500 000	500 000
Overkurs		457 980	457 980
Sum innskutt egenkapital		957 980	957 980
Opptjent egenkapital			
Annen egenkapital		24 046 994	27 259 228
Sum opptjent egenkapital		24 046 994	27 259 228
Sum egenkapital	6	25 004 974	28 217 208
Gjeld			
Langsiktig gjeld			
Utsatt skatt	7		
Annen langsiktig gjeld			
Sum langsiktig gjeld		0	0
Kortsiktig gjeld			
Leverandørgjeld		3 138	
Betalbar skatt	7		
Utbytte	6	1 500 000	1 500 000
Gjeld til aksjonærer/eiere		365 773	500 352
Sum kortsiktig gjeld		1 868 911	2 000 352
Sum gjeld		1 868 911	2 000 352
SUM EGENKAPITAL OG GJELD		26 873 884	30 217 560



Brønnøysundregistrene

ÅRSREGNSKAP FOR REGNSKAPSÅRET 2021 - GENERELL INFORMASJON

Journalnummer: 2022 565296

Enheten

Organisasjonsnummer: 989 156 357
Organisasjonsform: Aksjeselskap
Foretaksnavn: HASJØ HOLDING AS
Forretningsadresse: Melumveien 14
0760 OSLO

Regnskapsår

Årsregnskapets periode: 01.01.2021 - 31.12.2021

Konsern

Morselskap i konsern: Nei

Regnskapsregler

Regler for små foretak benyttet: Ja
Benyttet ved utarbeidelsen av
årsregnskapet til selskapet: Regnskapslovens alminnelige regler

Årsregnskapet fastsatt av kompetent organ

Bekreftet av representant for selskapet: HARALD JOHAN SJØLSHAGEN
Dato for fastsettelse av årsregnskapet: 20.06.2022

Revisjon

Årsregnskapet er utarbeidet av ekstern
autorisert regnskapsfører: Ja
Ekstern autorisert regnskapsfører har i
løpet av regnskapsåret bistått ved den
løpende regnskapsføringen eller utført
andre tjenester for selskapet enn å
utarbeide årsregnskapet: Ja

Grunnlag for avgivelse

År 2021: Årsregnskap er elektronisk innlevert.
År 2020: Tall er hentet fra elektronisk innlevert årsregnskap fra 2021.

Det er ikke krav til at årsregnskapet m.v. som sendes til Regnskapsregisteret er undertegnet. Kontrollen på at dette er utført ligger hos revisor/enhetens øverste organ. Sikkerheten ivaretas ved at innsender har rolle/rettighet for innsending av årsregnskapet via Altinn, og ved at det bekreftes at årsregnskapet er fastsatt av kompetent organ.

Brønnøysundregistrene, 05.07.2022

Brønnøysundregistrene
Postadresse: Postboks 900, 8910 Brønnøysund
Telefon: 75 00 75 00
E-post: firmapost@brreg.no Internett: www.brreg.no
Organisasjonsnummer: 974 760 673



Organisasjonsnr: 989 156 357
HASJØ HOLDING AS

RESULTATREGNSKAP

Beløp i: NOK	Note	2021	2020
RESULTATREGNSKAP			
Inntekter			
Gevinst ved realisasjon av verdipapirer		7 662 539	6 737 956
Verdiøkning markedsbaserte omløpsmidler			207 408
Sum inntekter		7 662 539	6 945 363
Kostnader			
Lønnskostnad	2		
Avskrivning av driftsmidler og immaterielle eiendeler	8		
Nedskrivning av varige driftsmidler og immaterielle eiendeler	8		
Tap ved realisasjon av verdipapirer		677 215	2 372 505
Verdireduksjon markedsbaserte omløpsmidler		7 765 556	8 227 894
Annen driftskostnad	2	724 697	207 246
Sum kostnader		9 167 468	10 807 644
Driftsresultat		-1 504 929	-3 862 281
Finansinntekter og finanskostnader			
Annen renteinntekt		73	4 823
Annen finansinntekt	4	9 759	480 662
Sum finansinntekter		9 832	485 486
Annen rentekostnad		428	4 908
Annen finanskostnad	4	216 710	36 577
Sum finanskostnader		217 138	41 485
Netto finans		-207 306	444 001
Ordinært resultat før skattekostnad		-1 712 235	-3 418 280
Skattekostnad på ordinært resultat	7		
Ordinært resultat etter skattekostnad		-1 712 235	-3 418 280
Årsresultat		-1 712 235	-3 418 280
Årsresultat etter minoritetsinteresser		-1 712 235	-3 418 280



Totalresultat		-1 712 235	-3 418 280
Overføringer og disponeringer			
Ordinært utbytte		1 500 000	1 500 000
Avsatt til annen egenkapital		-3 212 235	-4 918 280
Sum overføringer og disponeringer	6	-1 712 235	-3 418 280



Organisasjonsnr: 989 156 357
HASJØ HOLDING AS

BALANSE

Beløp i: NOK	Note	2021	2020
BALANSE - EIENDELER			
Anleggsmidler			
Immaterielle eiendeler			
Varige driftsmidler			
Tomter, bygninger o.a. fast eiendom	8	2 192 303	5 203 249
Maskiner og anlegg	8		
Skip og flytende installasjoner	8		
Driftsløsøre, inventar o. a. utstyr	8		
Sum varige driftsmidler		2 192 303	5 203 249
Finansielle anleggsmidler			
Investeringer i tilknyttet selskap	3		
Investeringer i aksjer	3	1 000	1 000
Sum finansielle anleggsmidler		1 000	1 000
Sum anleggsmidler		2 193 303	5 204 249
Omløpsmidler			
Varer			
Investeringer			
Markedsbaserte aksjer	4	24 576 203	24 624 611
Markedsbaserte obligasjoner og rentebærende fond	4		
Andre markedsbaserte finansielle instrumenter	4		
Sum investeringer		24 576 203	24 624 611
Bankinnskudd, kontanter og lignende			
Bankinnskudd		104 378	388 700
Sum bankinnskudd, kontanter og lignende		104 378	388 700
Sum omløpsmidler		24 680 581	25 013 311
SUM EIENDELER		26 873 884	30 217 560
BALANSE - EGENKAPITAL OG GJELD			



Egenkapital			
Innskutt egenkapital			
Aksjekapital	5	500 000	500 000
Overkurs		457 980	457 980
Sum innskutt egenkapital		957 980	957 980
Opptjent egenkapital			
Annen egenkapital		24 046 994	27 259 228
Sum opptjent egenkapital		24 046 994	27 259 228
Sum egenkapital	6	25 004 974	28 217 208
Gjeld			
Langsiktig gjeld			
Utsatt skatt	7		
Annen langsiktig gjeld			
Sum langsiktig gjeld		0	0
Kortsiktig gjeld			
Leverandørgjeld		3 138	
Betalbar skatt	7		
Utbytte	6	1 500 000	1 500 000
Gjeld til aksjonærer/eiere		365 773	500 352
Sum kortsiktig gjeld		1 868 911	2 000 352
Sum gjeld		1 868 911	2 000 352
SUM EGENKAPITAL OG GJELD		26 873 884	30 217 560



Organisasjonsnr: 989 156 357
HASJØ HOLDING AS

NOTEOPPLYSNINGER - SELSKAP - alle poster oppgitt i hele tall

Note

Antall aksjer og aksjeeiere

Note
2

Antall årsverk i regnskapsåret

Virksomheten har hatt følgende antall årsverk:
0.00

Omløpsmidler Startdato Sluttdato Endring

Skattemessig fremf.undersk. Startdato Sluttdato Endring


Kortsiktig gjeld Startdato Sluttdato Endring



Årsregnskap 2021

Hasjø Holding AS

Org.nr.: 989 156 357

Utarbeidet av:
NRP Procurator 



Hasjø Holding AS

Resultatregnskap

	Note	2021	2020
Driftsinntekter og driftskostnader			
Gevinst ved realisasjon av verdipapirer		7 662 539	6 737 956
Verdiøkning markedsbaserte omløpsmidler		0	207 408
Sum driftsinntekter		7 662 539	6 945 363
Tap ved realisasjon av verdipapirer		677 215	2 372 505
Verdireduksjon markedsbaserte omløpsmidler		7 765 556	8 227 894
Annen driftskostnad	2	724 697	207 246
Sum driftskostnader		9 167 468	10 807 644
Driftsresultat		-1 504 929	-3 862 281
Finansinntekter og finanskostnader			
Annen renteinntekt		73	4 823
Annen finansinntekt	4	9 759	480 662
Sum finansinntekter		9 832	485 486
Annen rentekostnad		428	4 908
Annen finanskostnad	4	216 710	36 577
Sum finanskostnader		217 138	41 485
Finansresultat		-207 306	444 001
Ordinært resultat før skattekostnad		-1 712 235	-3 418 280
Ordinært resultat		-1 712 235	-3 418 280
Årsresultat		-1 712 235	-3 418 280
Overføringer			
Til ordinært utbytte		1 500 000	1 500 000
Avsatt til annen egenkapital		-3 212 235	-4 918 280
Sum overføringer	6	-1 712 235	-3 418 280



Hasjø Holding AS

Balanse

	Note	2021	2020
Eiendeler			
Anleggsmidler			
Varige driftsmidler			
Tomter, bygninger o.a. fast eiendom	8	2 192 303	5 203 249
Sum varige driftsmidler		<u>2 192 303</u>	<u>5 203 249</u>
Finansielle anleggsmidler			
Investeringer i aksjer	3	1 000	1 000
Sum finansielle anleggsmidler		<u>1 000</u>	<u>1 000</u>
Sum anleggsmidler		<u>2 193 303</u>	<u>5 204 249</u>
Omløpsmidler			
Investeringer			
Markedsbaserte aksjer og aksjefond	4	24 576 203	24 624 611
Sum investeringer		<u>24 576 203</u>	<u>24 624 611</u>
Bankinnskudd o.l.			
Bankinnskudd		104 378	388 700
Sum bankinnskudd o.l.		<u>104 378</u>	<u>388 700</u>
Sum omløpsmidler		<u>24 680 581</u>	<u>25 013 311</u>
Sum eiendeler		<u>26 873 884</u>	<u>30 217 560</u>



Hasjø Holding AS

Balanse

	Note	2021	2020
Egenkapital og gjeld			
Egenkapital			
Innskutt egenkapital			
Aksjekapital	5	500 000	500 000
Overkurs		457 980	457 980
Sum innskutt egenkapital		957 980	957 980
Opptjent egenkapital			
Annen egenkapital		24 046 994	27 259 228
Sum opptjent egenkapital		24 046 994	27 259 228
Sum egenkapital	6	25 004 974	28 217 208
Gjeld			
Kortsiktig gjeld			
Leverandørgjeld		3 138	0
Utbytte	6	1 500 000	1 500 000
Gjeld til aksjonærer/eiere		365 773	500 352
Sum kortsiktig gjeld		1 868 911	2 000 352
Sum gjeld		1 868 911	2 000 352
Sum egenkapital og gjeld		26 873 884	30 217 560

Oslo, 19.06.2022
Styret i Hasjø Holding AS

Harald Johan Sjølsbergen
styreleder/daglig leder



Hasjø Holding AS

Noter

Note 1 Regnskapsprinsipper

Årsregnskapet er satt opp i samsvar med regnskapslovens bestemmelser og god regnskapsskikk.

Driftsinntekter

Klassifisering og vurdering av balanseposter

Omløpsmidler og kortsiktig gjeld omfatter poster som forfaller til betaling innen ett år etter anskaffelsestidspunktet. Øvrige poster er klassifisert som anleggsmiddel/langsiktig gjeld.

Omløpsmidler vurderes til laveste av anskaffelseskost og virkelig verdi. Kortsiktig gjeld balanseføres til nominelt beløp på opptakstidspunktet.

Anleggsmidler vurderes til anskaffelseskost, men nedskrives til virkelig verdi ved verdifall som ikke forventes å være forbigående. Langsiktig gjeld balanseføres til nominelt beløp på etableringstidspunktet. Datterselskaper er selskaper der morselskapet har bestemmende innflytelse. Investering der selskapet har betydelig innflytelse, normalt ned til 20% eierandel, defineres som tilknyttede selskaper. Investering i datterselskap, tilknyttede selskap og øvrige investeringer klassifisert som anleggsmiddel behandles etter kostmetoden. Det innebærer at resultatføring av avkastning på investeringen gjennomføres samtidig med mottatt overføring av opptjent kapital fra selskapet (utbytte), ved realisasjon av investeringen eller ved nedskrivning/reversering av nedskrivning etter hovedregelen for vurdering av anleggsmidler. Denne vurderingen anvendes uansett hvordan det investerte selskapet er organisert juridisk.

Porteføljeinvesteringer i aksjer, obligasjoner og andre verdipapirer som handles på en likvid markedsplass vurderes til markedsverdi på balansetidspunktet. Unoterte verdipapirer som inngår i handelsporteføljen vurderes til laveste av markedsverdi og kostpris, dog slik at porteføljen av unoterte aksjer vurderes samlet. Investeringer gjennom handelsporteføljen er å betrakte som omløpsmidler uavhengig av tidshorisont på investeringen fordi investeringen gjøres med henblikk på videresalg og derfor har karakter av å være forbigående.

Skatter

Skattekostnaden i resultatregnskapet omfatter både periodens betalbare skatt og endring i utsatt skatt. Utsatt skatt er beregnet med 22 % på grunnlag av de midlertidige forskjeller som eksisterer mellom regnskapsmessige og skattemessige verdier, samt skattemessig underskudd til fremføring ved utgangen av regnskapsåret. Skatteøkende og skattereduserende midlertidige forskjeller som reverserer eller kan reversere i samme periode er utlignet. Netto utsatt skattefordel balanseføres i den grad det er sannsynlig at denne kan bli nyttegjort.

I den grad konsernbidrag ikke er resultatført er skatteeffekten av konsernbidraget ført direkte mot investeringen i balansen.



Hasjø Holding AS

Noter

Note 2 Lønnskostnader, antall ansatte, godtgjørelser, lån til ansatte m.m.

Gjennomsnittlig antall årsverk: 0
Daglig leder har et lån i selskapet på kr 0.

Pensjonsforpliktelser

Selskapet er ikke pliktig til å ha tjenstepensjonsordning etter lov om obligatorisk tjenstepensjon.

Revisor

Kostnadsført revisjonshonorar for 2021 utgjør kr 30 000.
I tillegg kommer honorar for andre tjenester med kr 0.

Note 3 Langsiktige verdipapirer

Aksjer og andeler i tilknyttede selskap

Firma	Kontoradresse	Eierandel	Kostpris	Bokført verdi	Andel EK	Andel resultat
Hareide Design AS	Moss	33,44%	1 018 721	0	185 651	71 562
Sum investeringer i tilknyttede selskap				0		

Anleggsmidler

Firma	Kontoradresse	Antall aksjer	Kostpris	Bokført verdi
Prime Office Germany AS	Oslo	5	122 790	1 000
Sum investeringer i anlegg aksjer				1 000

Note 4 Markedsbaserte verdipapirer

	Anskaffelses kost	Balanseført verdi	Markeds verdi
Omløpsmidler			
Sum	30 567 411	24 576 202	24 576 202



Hasjø Holding AS

Noter

Note 5 Aksjonærer

Aksjekapitalen i Hasjø Holding AS pr. 31.12 består av:

	Antall	Pålydende	Bokført
Ordinære aksjer	1	500 000,0	500 000
Sum	1		500 000

Eierstruktur

Aksjonærer i % pr. 31.12:

	Ordinære	Eierandel	Stemmeandel
HARALD JOHAN SJØLSHAGEN	1	100,0	100,0

Note 6 Egenkapital

	Aksjekapital	Overkurs/ innskutt kapital	Annen egenkapital	Sum egenkapital
Egenkapital 1.1.2021	500 000	457 980	27 259 228	28 217 208
Tilleggsutbytte	0	0		0
Ordinært utbytte			-1 500 000	0
Årets resultat	0	0	-1 712 235	-1 712 235
Egenkapital 31.12.2021	500 000	457 980	24 046 994	25 004 974



Hasjø Holding AS

Noter

Note 7 Skatt

Årets skattekostnad	2021	2020
Resultatført skatt på ordinært resultat:		
Betalbar skatt	0	0
Endring i utsatt skattefordel	0	0
Skattekostnad ordinært resultat	0	0
Skattepliktig inntekt:		
Ordinært resultat før skatt	-1 712 235	-3 418 280
Permanente forskjeller	2 799 196	2 718 064
Endring i midlertidige forskjeller	362 161	0
Anvendelse av fremførbart underskudd	-1 449 122	0
Skattepliktig inntekt	0	-700 216
Betalbar skatt i balansen:		
Betalbar skatt på årets resultat	0	0
Sum betalbar skatt i balansen	0	0

Skatteeffekten av midlertidige forskjeller og underskudd til fremføring som har gitt opphav til utsatt skatt og utsatte skattefordeler, spesifisert på typer av midlertidige forskjeller

	2021	2020	Endring
Gevinst – og tapskonto	-362 160	0	362 160
Sum	-362 160	0	362 160
Akkumulert fremførbart underskudd	-785 013	-2 234 135	-1 449 122
Inngår ikke i beregningen av utsatt skatt	1 147 173	2 234 134	1 086 961
Utsatt skattefordel (22 %)	0	0	0

I henhold til God regnskapsskikk for små foretak balanseføres ikke utsatt skattefordel.

Note 8 Varige driftsmidler

	Eiendom, Calle Hidra 12	Leilighet Comporosso	Sum
Tilgang kjøpte driftsmidler	4 719 331	2 192 303	6 911 634
Avgang solgte driftsmidler	-4 719 331	0	-4 719 331
Anskaffelseskost 31.12.2021	0	2 192 303	2 192 303
Bokført verdi per 31.12.2021	0	2 192 303	2 192 303



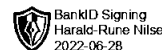
Hasjø Holding AS

Noter

Eiendom, Calle Hidra 12 er avtalt solgt høst 2021.
Leilighet Comporosso forventet ferdigstilt høst 2021.



berge lundal



Til generalforsamlingen i Hasjø Holding AS

Uavhengig revisors beretning for 2021

Uttalelse om revisjonen av årsregnskapet

Konklusjon

Vi har revidert Hasjø Holding AS sitt årsregnskap som består av balanse per 31. desember 2021, resultatregnskap for regnskapsåret avsluttet per denne datoen og noter til årsregnskapet, herunder et sammendrag av viktige regnskapsprinsipper.

Etter vår mening

- oppfyller årsregnskapet gjeldende lovkrav, og
- gir årsregnskapet et rettviseende bilde av selskapets finansielle stilling per 31. desember 2021 og av dets resultat for regnskapsåret avsluttet per denne datoen i samsvar med regnskapslovens regler og god regnskapsskikk i Norge.

Grunnlag for konklusjonen

Vi har gjennomført revisjonen i samsvar med de internasjonale revisjonsstandardene International Standards on Auditing (ISA-ene). Våre oppgaver og plikter i henhold til disse standardene er beskrevet nedenfor under Revisors oppgaver og plikter ved revisjon av årsregnskapet. Vi er uavhengige av selskapet slik det kreves i lov, forskrift og International Code of Ethics for Professional Accountants (inkludert internasjonale uavhengighetsstandarder) utstedt av the International Ethics Standards Board for Accountants (IESBA-reglene), og vi har overholdt våre øvrige etiske forpliktelser i samsvar med disse kravene. Innhentet revisjonsbevis er etter vår vurdering tilstrekkelig og hensiktsmessig som grunnlag for vår konklusjon.

Ledelsens ansvar for årsregnskapet

Ledelsen (styret) er ansvarlig for å utarbeide årsregnskapet og for at det gir et rettviseende bilde i samsvar med regnskapslovens regler og god regnskapsskikk i Norge. Ledelsen er også ansvarlig for slik intern kontroll som den finner nødvendig for å kunne utarbeide et årsregnskap som ikke inneholder vesentlig feilinformasjon, verken som følge av misligheter eller utilsiktede feil.

Ved utarbeidelsen av årsregnskapet må ledelsen ta standpunkt til selskapets evne til fortsatt drift og opplyse om forhold av betydning for fortsatt drift. Forutsetningen om fortsatt drift skal legges til grunn for årsregnskapet så lenge det ikke er sannsynlig at virksomheten vil bli avviklet.

berge & lundal revisjonsselskap as

statsautorisert revisor, medlem av Den norske Revisorforeningen
Tordenskiolds gate 8-10, 0160 Oslo, tlf. 22 01 06 00
www.berge-lundal.no | post@berge-lundal.no
Rev.nr./Org.nr. 967 418 064

side 1 av 2



Revisors oppgaver og plikter ved revisjonen av årsregnskapet

Vårt mål er å oppnå betryggende sikkerhet for at årsregnskapet som helhet ikke inneholder vesentlig feilinformasjon, verken som følge av misligheter eller utilsiktede feil, og å avgi en revisjonsberetning som inneholder vår konklusjon. Betryggende sikkerhet er en høy grad av sikkerhet, men ingen garanti for at en revisjon utført i samsvar ISA-ene, alltid vil avdekke vesentlig feilinformasjon som eksisterer. Feilinformasjon kan oppstå som følge av misligheter eller utilsiktede feil. Feilinformasjon blir vurdert som vesentlig dersom den enkeltvis eller samlet med rimelighet kan forventes å påvirke økonomiske beslutninger som brukerne foretar basert på årsregnskapet.

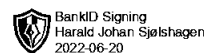
For videre beskrivelse av revisors oppgaver og plikter vises det til <https://revisorforeningen.no/revisjonsberetninger>.

Oslo, 19. juni 2022

berge & lundal revisjonsselskap as

*elektronisk signatur


Harald-Rune Nilsen
statsautorisert revisor



Årsregnskap 2021

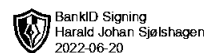
Hasjø Holding AS

Org.nr.: 989 156 357

Utarbeidet av:
NRP Procurator 



Hasjø Holding AS



Resultatregnskap

	Note	2021	2020
Driftsinntekter og driftskostnader			
Gevinst ved realisasjon av verdipapirer		7 662 539	6 737 956
Verdiøkning markedsbaserte omløpsmidler		-5 991 209	207 408
Sum driftsinntekter		1 671 330	6 945 363
Tap ved realisasjon av verdipapirer		677 215	2 372 505
Verdireduksjon markedsbaserte omløpsmidler		1 774 347	8 227 894
Annen driftskostnad	2	724 697	207 246
Sum driftskostnader		3 176 259	10 807 644
Driftsresultat		-1 504 929	-3 862 281
Finansinntekter og finanskostnader			
Annen renteinntekt		73	4 823
Annen finansinntekt	4	9 759	480 662
Sum finansinntekter		9 832	485 486
Annen rentekostnad		428	4 908
Annen finanskostnad	4	216 710	36 577
Sum finanskostnader		217 138	41 485
Finansresultat		-207 306	444 001
Ordinært resultat før skattekostnad		-1 712 235	-3 418 280
Ordinært resultat		-1 712 235	-3 418 280
Årsresultat		-1 712 235	-3 418 280
Overføringer			
Til ordinært utbytte		1 500 000	1 500 000
Avsatt til annen egenkapital		-3 212 235	-4 918 280
Sum overføringer	6	-1 712 235	-3 418 280



Hasjø Holding AS



Balanse

	Note	2021	2020
Eiendeler			
Anleggsmidler			
Varige driftsmidler			
Tomter, bygninger o.a. fast eiendom	8	2 192 303	5 203 249
Sum varige driftsmidler		2 192 303	5 203 249
Finansielle anleggsmidler			
Investeringer i aksjer	3	1 000	1 000
Sum finansielle anleggsmidler		1 000	1 000
Sum anleggsmidler		2 193 303	5 204 249
Omløpsmidler			
Investeringer			
Markedsbaserte aksjer og aksjefond	4	24 576 203	24 624 611
Sum investeringer		24 576 203	24 624 611
Bankinnskudd o.l.			
Bankinnskudd		104 378	388 700
Sum bankinnskudd o.l.		104 378	388 700
Sum omløpsmidler		24 680 581	25 013 311
Sum eiendeler		26 873 884	30 217 560



Hasjø Holding AS



Balanse

	Note	2021	2020
Egenkapital og gjeld			
Egenkapital			
Innskutt egenkapital			
Aksjekapital	5	500 000	500 000
Overkurs		457 980	457 980
Sum innskutt egenkapital		957 980	957 980
Opptjent egenkapital			
Annen egenkapital		24 046 994	27 259 228
Sum opptjent egenkapital		24 046 994	27 259 228
Sum egenkapital	6	25 004 974	28 217 208
Gjeld			
Kortsiktig gjeld			
Leverandørgjeld		3 138	0
Utbytte	6	1 500 000	1 500 000
Gjeld til aksjonærer/eiere		365 773	500 352
Sum kortsiktig gjeld		1 868 911	2 000 352
Sum gjeld		1 868 911	2 000 352
Sum egenkapital og gjeld		26 873 884	30 217 560

Oslo, 19.06.2022
Styret i Hasjø Holding AS

Harald Johan Sjølsenhagen
styreleder/daglig leder



Hasjø Holding AS

Noter

Note 1 Regnskapsprinsipper

Årsregnskapet er satt opp i samsvar med regnskapslovens bestemmelser og god regnskapsskikk.

Driftsinntekter

Klassifisering og vurdering av balanseposter

Omløpsmidler og kortsiktig gjeld omfatter poster som forfaller til betaling innen ett år etter anskaffelsestidspunktet. Øvrige poster er klassifisert som anleggsmiddel/langsiktig gjeld.

Omløpsmidler vurderes til laveste av anskaffelseskost og virkelig verdi. Kortsiktig gjeld balanseføres til nominelt beløp på opptakstidspunktet.

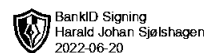
Anleggsmidler vurderes til anskaffelseskost, men nedskrives til virkelig verdi ved verdifall som ikke forventes å være forbigående. Langsiktig gjeld balanseføres til nominelt beløp på etableringstidspunktet. Datterselskaper er selskaper der morselskapet har bestemmende innflytelse. Investering der selskapet har betydelig innflytelse, normalt ned til 20% eierandel, defineres som tilknyttede selskaper. Investering i datterselskap, tilknyttede selskap og øvrige investeringer klassifisert som anleggsmiddel behandles etter kostmetoden. Det innebærer at resultatføring av avkastning på investeringen gjennomføres samtidig med mottatt overføring av opptjent kapital fra selskapet (utbytte), ved realisasjon av investeringen eller ved nedskrivning/reversering av nedskrivning etter hovedregelen for vurdering av anleggsmidler. Denne vurderingen anvendes uansett hvordan det investerte selskapet er organisert juridisk.

Porteføljeinvesteringer i aksjer, obligasjoner og andre verdipapirer som handles på en likvid markedsplass vurderes til markedsverdi på balansetidspunktet. Unoterte verdipapirer som inngår i handelsporteføljen vurderes til laveste av markedsverdi og kostpris, dog slik at porteføljen av unoterte aksjer vurderes samlet. Investeringer gjennom handelsporteføljen er å betrakte som omløpsmidler uavhengig av tidshorisont på investeringen fordi investeringen gjøres med henblikk på videresalg og derfor har karakter av å være forbigående.

Skatter

Skattekostnaden i resultatregnskapet omfatter både periodens betalbare skatt og endring i utsatt skatt. Utsatt skatt er beregnet med 22 % på grunnlag av de midlertidige forskjeller som eksisterer mellom regnskapsmessige og skattemessige verdier, samt skattemessig underskudd til fremføring ved utgangen av regnskapsåret. Skatteøkende og skattereduserende midlertidige forskjeller som reverserer eller kan reversere i samme periode er utlignet. Netto utsatt skattefordel balanseføres i den grad det er sannsynlig at denne kan bli nyttegjort.

I den grad konsernbidrag ikke er resultatført er skatteeffekten av konsernbidraget ført direkte mot investeringen i balansen.



Hasjø Holding AS

Noter

Note 2 Lønnskostnader, antall ansatte, godtgjørelser, lån til ansatte m.m.

Gjennomsnittlig antall årsverk: 0
Daglig leder har et lån i selskapet på kr 0.

Pensjonsforpliktelser

Selskapet er ikke pliktig til å ha tjenstepensjonsordning etter lov om obligatorisk tjenstepensjon.

Revisor

Kostnadsført revisjonshonorar for 2021 utgjør kr 30 000.
I tillegg kommer honorar for andre tjenester med kr 0.

Note 3 Langsiktige verdipapirer

Aksjer og andeler i tilknyttede selskap

Firma	Kontoradresse	Eierandel	Kostpris	Bokført verdi	Andel EK	Andel resultat
Hareide Design AS	Moss	33,44%	1 018 721	0	185 651	71 562
Sum investeringer i tilknyttede selskap				0		

Anleggsmidler

Firma	Kontoradresse	Antall aksjer	Kostpris	Bokført verdi
Prime Office Germany AS	Oslo	5	122 790	1 000
Sum investeringer i anlegg aksjer				1 000

Note 4 Markedsbaserte verdipapirer

	Anskaffelses kost	Balanseført verdi	Markeds verdi
Omløpsmidler			
Sum	30 567 411	24 576 202	24 576 202



Hasjø Holding AS

Noter

Note 5 Aksjonærer

Aksjekapitalen i Hasjø Holding AS pr. 31.12 består av:

	Antall	Pålydende	Bokført
Ordinære aksjer	1	500 000,0	500 000
Sum	1		500 000

Eierstruktur

Aksjonærer i % pr. 31.12:

	Ordinære	Eierandel	Stemmeandel
HARALD JOHAN SJØLSHAGEN	1	100,0	100,0

Note 6 Egenkapital

	Aksjekapital	Overkurs/ innskutt kapital	Annen egenkapital	Sum egenkapital
Egenkapital 1.1.2021	500 000	457 980	27 259 228	28 217 208
Tilleggsutbytte	0	0		0
Ordinært utbytte			-1 500 000	0
Årets resultat	0	0	-1 712 235	-1 712 235
Egenkapital 31.12.2021	500 000	457 980	24 046 994	25 004 974



Hasjø Holding AS

Noter

Note 7 Skatt

Årets skattekostnad	2021	2020
Resultatført skatt på ordinært resultat:		
Betalbar skatt	0	0
Endring i utsatt skattefordel	0	0
Skattekostnad ordinært resultat	0	0
Skattepliktig inntekt:		
Ordinært resultat før skatt	-1 712 235	-3 418 280
Permanente forskjeller	2 799 196	2 718 064
Endring i midlertidige forskjeller	362 161	0
Anvendelse av fremførbart underskudd	-1 449 122	0
Skattepliktig inntekt	0	-700 216
Betalbar skatt i balansen:		
Betalbar skatt på årets resultat	0	0
Sum betalbar skatt i balansen	0	0

Skatteeffekten av midlertidige forskjeller og underskudd til fremføring som har gitt opphav til utsatt skatt og utsatte skattefordeler, spesifisert på typer av midlertidige forskjeller

	2021	2020	Endring
Gevinst – og tapskonto	-362 160	0	362 160
Sum	-362 160	0	362 160
Akkumulert fremførbart underskudd	-785 013	-2 234 135	-1 449 122
Inngår ikke i beregningen av utsatt skatt	1 147 173	2 234 134	1 086 961
Utsatt skattefordel (22 %)	0	0	0

I henhold til God regnskapsskikk for små foretak balanseføres ikke utsatt skattefordel.

Note 8 Varige driftsmidler

	Eiendom, Calle Hidra 12	Leilighet Comporosso	Sum
Tilgang kjøpte driftsmidler	4 719 331	2 192 303	6 911 634
Avgang solgte driftsmidler	-4 719 331	0	-4 719 331
Anskaffelseskost 31.12.2021	0	2 192 303	2 192 303
Bokført verdi per 31.12.2021	0	2 192 303	2 192 303



Hasjø Holding AS

Noter

Eiendom, Calle Hydra 12 er avtalt solgt høst 2021.
Leilighet Comporosso forventet ferdigstilt høst 2021.