



## ÅRSREGNSKAPET FOR REGNSKAPSÅRET 2023 - GENERELL INFORMASJON

### Enheten

Organisasjonsnummer: 924 290 242  
Organisasjonsform: Aksjeselskap  
Foretaksnavn: JOSE AS  
Forretningsadresse: Knapphus  
5576 ØVRE VATS

### Regnskapsår

Årsregnskapets periode: 01.01.2023 - 31.12.2023

### Konsern

Morselskap i konsern: Nei

### Regnskapsregler

Regler for små foretak benyttet: Ja  
Benyttet ved utarbeidelsen av årsregnskapet til selskapet: Regnskapslovens alminnelige regler

### Årsregnskapet fastsatt av kompetent organ

Bekreftet av representant for selskapet: Johanna Sjurseike  
Dato for fastsettelse av årsregnskapet: 30.06.2024

### Grunnlag for avgivelse

År 2023: Årsregnskapet er elektronisk innlevert  
År 2022: Tall er hentet fra elektronisk innlevert årsregnskap fra 2023

*Det er ikke krav til at årsregnskapet m.v. som sendes til Regnskapsregisteret er undertegnet. Kontrollen på at dette er utført ligger hos revisor/enhetens øverste organ. Sikkerheten ivaretas ved at innsender har rolle/rettighet for innsending av årsregnskapet via Altinn, og ved at det bekreftes at årsregnskapet er fastsatt av kompetent organ.*

Brønnøysundregistrene, 11.07.2025



## Resultatregnskap

Beløp i: NOK	Note	2023	2022
<b>RESULTATREGNSKAP</b>			
<b>Kostnader</b>			
Lønnskostnad	2		
Annen driftskostnad	2	13 597	11 538
<b>Sum kostnader</b>		<b>13 597</b>	<b>11 538</b>
<b>Driftsresultat</b>		<b>-13 597</b>	<b>-11 538</b>
<b>Finansinntekter og finanskostnader</b>			
Renteinntekt fra foretak i samme konsern		20 392	15 906
Annen renteinntekt		39	4
Annen finansinntekt		1 000 000	
<b>Sum finansinntekter</b>		<b>1 020 431</b>	<b>15 910</b>
<b>Netto finans</b>		<b>1 020 431</b>	<b>15 910</b>
<b>Ordinært resultat før skattekostnad</b>		<b>1 006 834</b>	<b>4 372</b>
Skattekostnad på resultat	3	8 095	961
<b>Ordinært resultat etter skattekostnad</b>		<b>998 739</b>	<b>3 411</b>
<b>Årsresultat</b>	4	<b>998 739</b>	<b>3 411</b>
<b>Årsresultat etter minoritetsinteresser</b>		<b>998 739</b>	<b>3 411</b>
<b>Totalresultat</b>		<b>998 739</b>	<b>3 411</b>
<b>Overføringer og disponeringer</b>			
Ordinært utbytte	4, 4	100 000	310 000
Avsatt til annen egenkapital	4	898 739	
Overført fra annen egenkapital			-306 589
<b>Sum overføringer og disponeringer</b>		<b>998 739</b>	<b>3 411</b>



### Balanse

Beløp i: NOK	Note	2023	2022
<b>BALANSE - EIENDELER</b>			
<b>Anleggsmidler</b>			
<b>Immaterielle eiendeler</b>			
Utsatt skattefordel	3		
<b>Finansielle anleggsmidler</b>			
Investeringer i tilknyttet selskap	5	324 707	324 707
Investeringer i aksjer og andeler	6	228 813	228 813
<b>Sum finansielle anleggsmidler</b>		<b>553 520</b>	<b>553 520</b>
<b>Sum anleggsmidler</b>		<b>553 520</b>	<b>553 520</b>
<b>Omløpsmidler</b>			
<b>Varer</b>			
<b>Fordringer</b>			
Andre kortsiktige fordringer		36 298	515 906
<b>Sum fordringer</b>		<b>36 298</b>	<b>515 906</b>
<b>Bankinnskudd, kontanter og lignende</b>			
Bankinnskudd, kontanter o.l.		1 567 572	180 692
<b>Sum bankinnskudd, kontanter og lignende</b>		<b>1 567 572</b>	<b>180 692</b>
<b>Sum omløpsmidler</b>		<b>1 603 870</b>	<b>696 598</b>
<b>SUM EIENDELER</b>		<b>2 157 390</b>	<b>1 250 118</b>
<b>BALANSE - EGENKAPITAL OG GJELD</b>			
<b>Egenkapital</b>			
<b>Innskutt egenkapital</b>			
Aksjekapital	4, 7	30 000	30 000
Overkurs	4	523 520	523 520
<b>Sum innskutt egenkapital</b>		<b>553 520</b>	<b>553 520</b>



## Balanse

<b>Beløp i: NOK</b>	<b>Note</b>	<b>2023</b>	<b>2022</b>
<b>Opptjent egenkapital</b>			
Annen egenkapital	4	1 571 906	673 167
<b>Sum opptjent egenkapital</b>		<b>1 571 906</b>	<b>673 167</b>
<b>Sum egenkapital</b>	4	<b>2 125 426</b>	<b>1 226 687</b>
<b>Gjeld</b>			
<b>Langsiktig gjeld</b>			
Utsatt skatt	3		
<b>Annen langsiktig gjeld</b>			
<b>Sum langsiktig gjeld</b>		<b>0</b>	<b>0</b>
<b>Kortsiktig gjeld</b>			
Leverandørgjeld		1 398	
Betalbar skatt	3	8 095	961
Annen kortsiktig gjeld		22 470	22 470
<b>Sum kortsiktig gjeld</b>		<b>31 963</b>	<b>23 431</b>
<b>Sum gjeld</b>		<b>31 963</b>	<b>23 431</b>
<b>SUM EGENKAPITAL OG GJELD</b>		<b>2 157 390</b>	<b>1 250 118</b>



## Brønnøysundregistrene

### ÅRSREGNSKAP FOR REGNSKAPSÅRET 2023 - GENERELL INFORMASJON

Journalnummer: 2024 694983

#### Enheten

Organisasjonsnummer: 924 290 242  
Organisasjonsform: Aksjeselskap  
Foretaksnavn: JOSE AS  
Forretningsadresse: Knapphus  
5576 ØVRE VATS

#### Regnskapsår

Årsregnskapets periode: 01.01.2023 - 31.12.2023

#### Konsern

Morselskap i konsern: Nei

#### Regnskapsregler

Regler for små foretak benyttet: Ja  
Benyttet ved utarbeidelsen av  
årsregnskapet til selskapet: Regnskapslovens alminnelige regler

#### Årsregnskapet fastsatt av kompetent organ

Bekreftet av representant for selskapet: Johanna Sjurseike  
Dato for fastsettelse av årsregnskapet: 30.06.2024

#### Revisjon

Selskapet har besluttet at årsregnskapet  
ikke skal revideres: Ja  
Årsregnskapet er utarbeidet av ekstern  
autorisert regnskapsfører: Ja  
Ekstern autorisert regnskapsfører har i  
løpet av regnskapsåret bistått ved den  
løpende regnskapsføringen eller utført  
andre tjenester for selskapet enn å  
utarbeide årsregnskapet: Ja

#### Grunnlag for avgivelse

År 2023: Årsregnskap er elektronisk innlevert.  
År 2022: Tall er hentet fra elektronisk innlevert årsregnskap fra 2023.

*Det er ikke krav til at årsregnskapet m.v. som sendes til Regnskapsregisteret er undertegnet. Kontrollen på at dette er utført ligger hos revisor/enhetens øverste organ. Sikkerheten ivaretas ved at innsender har rolle/rettighet for innsending av årsregnskapet via Altinn, og ved at det bekreftes at årsregnskapet er fastsatt av kompetent organ.*

Brønnøysundregistrene, 01.08.2024

---

Brønnøysundregistrene  
Postadresse: Postboks 900, 8910 Brønnøysund  
Telefon: 75 00 75 00  
E-post: firmapost@brreg.no Internett: www.brreg.no  
Organisasjonsnummer: 974 760 673



Organisasjonsnr: 924 290 242  
JOSE AS

## RESULTATREGNSKAP

<b>Beløp i: NOK</b>	<b>Note</b>	<b>2023</b>	<b>2022</b>
<b>RESULTATREGNSKAP</b>			
<b>Kostnader</b>			
Lønnskostnad	2		
Annen driftskostnad	2	13 597	11 538
<b>Sum kostnader</b>		<b>13 597</b>	<b>11 538</b>
<b>Driftsresultat</b>		<b>-13 597</b>	<b>-11 538</b>
<b>Finansinntekter og finanskostnader</b>			
Renteinntekt fra foretak i samme konsern		20 392	15 906
Annen renteinntekt		39	4
Annen finansinntekt		1 000 000	
<b>Sum finansinntekter</b>		<b>1 020 431</b>	<b>15 910</b>
<b>Netto finans</b>		<b>1 020 431</b>	<b>15 910</b>
<b>Ordinært resultat før skattekostnad</b>			
Skattekostnad på resultat	3	1 006 834	4 372
<b>Ordinært resultat etter skattekostnad</b>		<b>8 095</b>	<b>961</b>
<b>Årsresultat</b>	4	<b>998 739</b>	<b>3 411</b>
<b>Årsresultat etter minoritetsinteresser</b>		<b>998 739</b>	<b>3 411</b>
<b>Totalresultat</b>		<b>998 739</b>	<b>3 411</b>
<b>Overføringer og disponeringer</b>			
Ordinært utbytte	4, 4	100 000	310 000
Avsatt til annen egenkapital	4	898 739	
Overført fra annen egenkapital			-306 589
<b>Sum overføringer og disponeringer</b>		<b>998 739</b>	<b>3 411</b>



Organisasjonsnr: 924 290 242  
JOSE AS

## BALANSE

Beløp i: NOK	Note	2023	2022
<b>BALANSE - EIENDELER</b>			
<b>Anleggsmidler</b>			
<b>Immaterielle eiendeler</b>			
Utsatt skattefordel	3		
<b>Finansielle anleggsmidler</b>			
Investeringer i tilknyttet selskap	5	324 707	324 707
Investeringer i aksjer og andeler	6	228 813	228 813
<b>Sum finansielle anleggsmidler</b>		<b>553 520</b>	<b>553 520</b>
<b>Sum anleggsmidler</b>		<b>553 520</b>	<b>553 520</b>
<b>Omløpsmidler</b>			
<b>Varer</b>			
<b>Fordringer</b>			
Andre kortsiktige fordringer		36 298	515 906
<b>Sum fordringer</b>		<b>36 298</b>	<b>515 906</b>
<b>Bankinnskudd, kontanter og lignende</b>			
Bankinnskudd, kontanter o. l.		1 567 572	180 692
<b>Sum bankinnskudd, kontanter og lignende</b>		<b>1 567 572</b>	<b>180 692</b>
<b>Sum omløpsmidler</b>		<b>1 603 870</b>	<b>696 598</b>
<b>SUM EIENDELER</b>		<b>2 157 390</b>	<b>1 250 118</b>
<b>BALANSE - EGENKAPITAL OG GJELD</b>			
<b>Egenkapital</b>			
<b>Innskutt egenkapital</b>			
Aksjekapital	4, 7	30 000	30 000
Overkurs	4	523 520	523 520
<b>Sum innskutt egenkapital</b>		<b>553 520</b>	<b>553 520</b>
<b>Opptjent egenkapital</b>			
Annen egenkapital	4	1 571 906	673 167
<b>Sum opptjent egenkapital</b>		<b>1 571 906</b>	<b>673 167</b>
<b>Sum egenkapital</b>	4	<b>2 125 426</b>	<b>1 226 687</b>



<b>Gjeld</b>			
<b>Langsiktig gjeld</b>			
Utsatt skatt	3		
<b>Annen langsiktig gjeld</b>			
<b>Sum langsiktig gjeld</b>		<b>0</b>	<b>0</b>
<b>Kortsiktig gjeld</b>			
Leverandørgjeld		1 398	
Betalbar skatt	3	8 095	961
Annen kortsiktig gjeld		22 470	22 470
<b>Sum kortsiktig gjeld</b>		<b>31 963</b>	<b>23 431</b>
<b>Sum gjeld</b>		<b>31 963</b>	<b>23 431</b>
<b>SUM EGENKAPITAL OG GJELD</b>		<b>2 157 390</b>	<b>1 250 118</b>



Organisasjonsnr: 924 290 242  
JOSE AS

NOTEOPPLYSNINGER - SELSKAP - alle poster oppgitt i hele tall

## Note

Antall årsverk i regnskapsåret  
0.00

Sum Beløp

Balanseført verdi 31.12. Varige driftsmidler Immaterielle eiend.

## Konsernregnskap

Morselskapet sitt navn

Forretningskontor for morselskapet

## Begrunnelse for at datterselskap er utelatt fra konsolideringen

Samlet beløp - tilknyttet selskap Årets Fjorårets

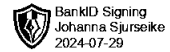
Samlet beløp - foretak i samme konsern Årets Fjorårets

Samlet beløp - foretak i samme konsern Årets Fjorårets

Samlet beløp - felles kontrollert virksomhet Årets Fjorårets

Pantstillelse Beløp

Beholdning av egne aksjer Antall Pålydende Andel av aksjek.




# Årsregnskap 2023

## Jose AS

**Resultatregnskap**  
**Balanse**  
**Noter til regnskapet**

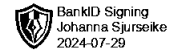
**Org.nr.: 924 290 242**



## Resultatregnskap

Jose AS


Driftsinntekter og driftskostnader	Note	2023	2022
Annen driftskostnad	2	13 597	11 538
<b>Sum driftskostnader</b>		<b>13 597</b>	<b>11 538</b>
<b>Driftsresultat</b>		<b>-13 597</b>	<b>-11 538</b>
<b>Finansinntekter og finanskostnader</b>			
Renteinntekt fra foretak i samme konsern		20 392	15 906
Annen renteinntekt		39	4
Annen finansinntekt		1 000 000	0
<b>Resultat av finansposter</b>		<b>1 020 431</b>	<b>15 910</b>
<b>Resultat før skattekostnad</b>		<b>1 006 834</b>	<b>4 372</b>
Skattekostnad på resultat	3	8 095	961
<b>Resultat</b>		<b>998 739</b>	<b>3 411</b>
<b>Årsresultat</b>	<b>4</b>	<b>998 739</b>	<b>3 411</b>
<b>Overføringer</b>			
Tilleggsutbytte	4	100 000	0
Ekstraordinært utbytte	4	0	310 000
Avsatt til annen egenkapital	4	898 739	0
Overført fra annen egenkapital		0	306 589
<b>Sum overføringer</b>		<b>998 739</b>	<b>3 411</b>



## Balanse

Jose AS

Eiendeler	Note	2023	2022
<b>Anleggsmidler</b>			
<b>Finansielle anleggsmidler</b>			
Investeringer i tilknyttet selskap	5	324 707	324 707
Investeringer i aksjer og andeler	6	228 813	228 813
<b>Sum finansielle anleggsmidler</b>		<b>553 520</b>	<b>553 520</b>
<b>Sum anleggsmidler</b>		<b>553 520</b>	<b>553 520</b>
<b>Omløpsmidler</b>			
<b>Fordringer</b>			
Andre kortsiktige fordringer		36 298	515 906
<b>Sum fordringer</b>		<b>36 298</b>	<b>515 906</b>
Bankinnskudd, kontanter o.l.		1 567 572	180 692
<b>Sum omløpsmidler</b>		<b>1 603 870</b>	<b>696 598</b>
<b>Sum eiendeler</b>		<b>2 157 390</b>	<b>1 250 118</b>



## Balanse

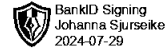
Jose AS

Egenkapital og gjeld	Note	2023	2022
<b>Egenkapital</b>			
<b>Innskutt egenkapital</b>			
Aksjekapital	4, 7	30 000	30 000
Overkurs	4	523 520	523 520
<b>Sum innskutt egenkapital</b>		<b>553 520</b>	<b>553 520</b>
<b>Opptjent egenkapital</b>			
Annen egenkapital	4	1 571 906	673 167
<b>Sum opptjent egenkapital</b>		<b>1 571 906</b>	<b>673 167</b>
<b>Sum egenkapital</b>	<b>4</b>	<b>2 125 426</b>	<b>1 226 687</b>
<b>Gjeld</b>			
<b>Kortsiktig gjeld</b>			
Leverandørgjeld		1 398	0
Betalbar skatt	3	8 095	961
Annen kortsiktig gjeld		22 470	22 470
<b>Sum kortsiktig gjeld</b>		<b>31 963</b>	<b>23 431</b>
<b>Sum gjeld</b>		<b>31 963</b>	<b>23 431</b>
<b>Sum egenkapital og gjeld</b>		<b>2 157 390</b>	<b>1 250 118</b>

Øvre Vats 30.06.24  
Styret i Jose AS

---

Johanna Sjurseike  
styreleder



## Jose AS

### Noter til regnskapet 2023

#### Note 1 Regnskapsprinsipper

Årsregnskapet er utarbeidet i samsvar med regnskapsloven av 1998 og god regnskapsskikk for små foretak i Norge.

#### Kostnader

Kostnader regnskapsføres som hovedregel i samme periode som tilhørende inntekt. I de tilfeller det ikke er en klar sammenheng mellom utgifter og inntekter fastsettes fordelingen etter skjønnsmessige kriterier. Øvrige unntak fra sammenstillingsprinsippet er angitt der det er aktuelt.

#### Skatter

Skattekostnaden sammenstilles med regnskapsmessig resultat før skatt. Skatt knyttet til egenkapitaltransaksjoner, for eksempel konsernbidrag, føres mot egenkapitalen.

Skattekostnaden består av betalbar skatt (skatt på årets direkte skattepliktige inntekt) og endring i netto utsatt skatt. Skattekostnaden fordeles på ordinært resultat og virkning av prinsippendring og korrigering av feil i henhold til skattegrunnlaget. Utsatt skatt og utsatt skattefordel er presentert netto i balansen.

#### Hovedregel for vurdering og klassifisering av eiendeler og gjeld

Eiendeler bestemt til varig eie eller bruk er klassifisert som anleggsmidler. Andre eiendeler er klassifisert som omløpsmidler. Fordringer som skal tilbakebetales innen et år er klassifisert som omløpsmidler. Ved klassifisering av kortsiktig og langsiktig gjeld er tilsvarende kriterier lagt til grunn.

Omløpsmidler vurderes til laveste av anskaffelseskost og virkelig verdi.

Anleggsmidler vurderes til anskaffelseskost, men nedskrives til gjenvinnbart beløp dersom dette er lavere enn bokført verdi, og verdifallet forventes ikke å være forbigående. Anleggsmidler med begrenset økonomisk levetid avskrives planmessig.

#### Aksjer og andeler i tilknyttet selskap og datterselskap

Investeringer i datterselskaper vurderes etter kostmetoden. Investeringene blir nedskrevet til virkelig verdi dersom verdifallet ikke er forbigående og det må anses nødvendig etter god regnskapsskikk. Mottatt utbytte og konsernbidrag fra datterselskapene er inntektsført som annen finansinntekt. Tilsvarende gjelder for investeringer i tilknyttede selskaper

#### Andre aksjer og andeler klassifisert som anleggsmidler

Aksjer og investeringer i ansvarlige selskaper og kommandittselskaper hvor selskapet ikke har betydelig innflytelse, er vurdert etter kostmetoden. Investeringene nedskrives til virkelig verdi ved verdifall som forventes ikke å være forbigående. Mottatt utbytte fra selskapene inntektsføres som annen finansinntekt.


#### Fordringer

Kundefordringer og andre fordringer er oppført til pålydende etter fradrag for avsetning til forventet tap. Avsetning til tap gjøres på grunnlag av en individuell vurdering av de enkelte fordringer.

Som en praktisk tilnærming til individuell vurdering, vil det for en gruppe av ensartede kundefordringer kunne avsettes for forventet tap på gruppen av kundefordringer.

#### Bankinnskudd, kontanter og lignende

Bankinnskudd, kontanter ol. inkluderer kontanter, bankinnskudd og andre betalingsmidler med forfallsdato som er kortere enn tre måneder fra anskaffelse.



## Jose AS

Noter til regnskapet 2023

### Note 2 Lønnskostnader

Jose AS har ikke hatt lønns- eller personalkostnader i 2023 og det foreligger heller ingen slike forpliktelser.

#### Revisor

Kostnadsført revisjonshonorar for 2023 utgjør kr 11 050 inkl. mva  
I tillegg kommer honorar for andre tjenester med kr 0 inkl. mva

Selskapet fra fravalgt revisjon fra regnskapsåret 2023

### Note 3 Skatt

Arets skattekostnad	2023	2022
Resultatført skatt på ordinært resultat:		
Betalbar skatt	8 095	961
Endring i utsatt skattefordel	0	0
<b>Skattekostnad ordinært resultat</b>	<b>8 095</b>	<b>961</b>
Skattepliktig inntekt:		
Resultat før skatt	1 006 834	4 372
Permanente forskjeller	-970 039	-4
<b>Skattepliktig inntekt</b>	<b>36 795</b>	<b>4 368</b>
Betalbar skatt i balansen:		
Betalbar skatt på årets resultat	8 095	961
<b>Sum betalbar skatt i balansen</b>	<b>8 095</b>	<b>961</b>

### Note 4 Egenkapital

	Aksjekapital	Overkurs	Annen egenkapital	Sum egenkapital
Pr. 31.12.2022	30 000	523 520	673 167	1 226 687
<b>Pr 01.01.2023</b>	<b>30 000</b>	<b>523 520</b>	<b>673 167</b>	<b>1 226 687</b>
Årets resultat			998 739	998 739
Tilleggsutbytte			-100 000	-100 000
<b>Pr 31.12.2023</b>	<b>30 000</b>	<b>523 520</b>	<b>1 571 906</b>	<b>2 125 426</b>

### Note 5 Datterselskap, TS og FKV – rapportnote

	Kontor-kommune	Eier-andel	Balanseført verdi	Egenkapital	Resultat
<b>DS/FKV/TS</b>					
Knapphus Investering AS	Vindafjord	25,0%	124 687	3 054 108	288 368
Tromsnesvegen 3 AS	Vindafjord	25,0%	200 020	3 896 828	340 337
<b>Sum</b>			<b>324 707</b>	<b>6 950 936</b>	<b>628 705</b>

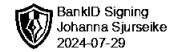
Jose AS

Side 6



## Jose AS

Noter til regnskapet 2023



### Note 6 Langsiktige verdipapirer

	<b>Anskaffelses kost</b>	<b>Balanseført verdi</b>
Anleggsmidler	228 813	228 813

### Note 7 Aksjonærer

Aksjekapitalen i Jose AS pr. 31.12 består av:

	<b>Antall</b>	<b>Pålydende</b>	<b>Bokført</b>
Ordinære aksjer	1 000	30,0	30 000
<b>Sum</b>	<b>1 000</b>		<b>30 000</b>

#### Eierstruktur

De største aksjonærene i % pr. 31.12 var:

	<b>Ordinære</b>	<b>Eierandel</b>	<b>Stemmeandel</b>
Johanna Sjurseike	1 000	100,0	100,0

Aksjer eiet av medlemmer i styret og daglig leder:

<b>Navn</b>	<b>Verv</b>	<b>Ordinære</b>
Johanna Sjurseike	styreleder	1 000
<b>Totalt antall aksjer</b>		<b>1 000</b>