



ÅRSREGNSKAPET FOR REGNSKAPSÅRET 2022 - GENERELL INFORMASJON

Enheten

Organisasjonsnummer: 915 622 070
Organisasjonsform: Aksjeselskap
Foretaksnavn: MARINE BIO SOLUTIONS AS
Forretningsadresse: LIV-Bygget
Verkstedveien 4
7125 VANVIKAN

Regnskapsår

Årsregnskapets periode: 01.01.2022 - 31.12.2022

Konsern

Morselskap i konsern: Nei

Regnskapsregler

Regler for små foretak benyttet: Ja
Benyttet ved utarbeidelsen av årsregnskapet til selskapet: Regnskapslovens alminnelige regler

Årsregnskapet fastsatt av kompetent organ

Bekreftet av representant for selskapet: Håvard Wollan
Dato for fastsettelse av årsregnskapet: 30.06.2023

Grunnlag for avgivelse

År 2022: Årsregnskapet er elektronisk innlevert
År 2021: Tall er hentet fra elektronisk innlevert årsregnskap fra 2022

Det er ikke krav til at årsregnskapet m.v. som sendes til Regnskapsregisteret er undertegnet. Kontrollen på at dette er utført ligger hos revisor/enhetens øverste organ. Sikkerheten ivaretas ved at innsender har rolle/rettighet for innsending av årsregnskapet via Altinn, og ved at det bekreftes at årsregnskapet er fastsatt av kompetent organ.

Brønnøysundregistrene, 14.08.2024



Resultatregnskap

Beløp i: NOK	Note	2022	2021
RESULTATREGNSKAP			
Inntekter			
Salgsinntekt		25 000	1 525 000
Sum inntekter		25 000	1 525 000
Kostnader			
Lønnskostnad	1	0	543 602
Avskrivning på varige driftsmidler og immaterielle eiendeler	2	0	0
Nedskrivning av varige driftsmidler og immaterielle eiendeler	2	0	0
Annen driftskostnad		252 396	951 763
Sum kostnader		252 396	1 495 365
Driftsresultat		-227 396	29 634
Annen rentekostnad		14 223	352
Sum finanskostnader		14 223	352
Netto finans		-14 223	-352
Ordinært resultat før skattekostnad		-241 618	29 282
Skattekostnad	3, 4	-53 156	6 442
Ordinært resultat etter skattekostnad		-188 463	22 841
Årsresultat		-188 462	22 840
Overføringer og disponeringer			
Udekket tap		-188 462	22 840
Sum overføringer og disponeringer		-188 462	22 840



Balanse

Beløp i: NOK	Note	2022	2021
BALANSE - EIENDELER			
Anleggsmidler			
Immaterielle eiendeler			
Utvikling	2	0	0
Konsesjoner, patenter, lisenser, varemerker ol.	2	1 171 596	802 482
Utsatt skattefordel	3, 4	87 761	34 605
Goodwill	2	0	0
Sum immaterielle eiendeler		1 259 357	837 087
Varige driftsmidler			
Tomter, bygninger og annen fast eiendom	2	0	0
Maskiner og anlegg	2	0	0
Skip, rigger, fly og lignende	2	0	0
Driftsløsøre, inventar, verktøy, kontormaskiner, ol.	2	0	0
Sum varige driftsmidler		0	0
Finansielle anleggsmidler			
Investering i datterselskap	5	0	0
Investering i annet foretak i samme konsern	5	0	0
Lån til foretak i samme konsern	5	0	0
Investeringer i tilknyttet selskap	5	0	0
Lån til tilknyttet selskap og felles kontrollert virksomhet	5	0	0
Andre langsiktige fordringer	6	0	0
Sum finansielle anleggsmidler		0	0
Sum anleggsmidler		1 259 357	837 087
Omløpsmidler			
Varer			
Fordringer			
Kundefordringer		0	110 000
Andre kortsiktige fordringer	6	82 087	53 917
Konsernfordringer	5	0	0
Sum fordringer		82 087	163 917



Balanse

Beløp i: NOK	Note	2022	2021
Investeringer			
Aksjer og andeler i foretak i samme konsern	5	0	0
Sum investeringer		0	0
Bankinnskudd, kontanter og lignende			
Bankinnskudd, kontanter og lignende		56	4 091
Sum bankinnskudd, kontanter og lignende		56	4 091
Sum omløpsmidler		82 143	168 008
SUM EIENDELER		1 341 500	1 005 095
BALANSE - EGENKAPITAL OG GJELD			
Egenkapital			
Innskutt egenkapital			
Selskapskapital	7	320 000	320 000
Ikke registrert aksjekapital	7	0	0
Beholdning av egne aksjer	7	0	0
Overkurs	7	342 800	342 800
Annen innskutt egenkapital	7	0	0
Sum innskutt egenkapital		662 800	662 800
Opptjent egenkapital			
Fond	7	0	0
Annen egenkapital	7	0	0
Udekket tap	7	281 533	93 071
Sum opptjent egenkapital		-281 533	-93 071
Sum egenkapital		381 267	569 729
Gjeld			
Langsiktig gjeld			
Utsatt skatt	3, 4	0	0
Andre avsetninger for forpliktelser		97 126	97 126
Sum avsetninger for forpliktelser		97 126	97 126
Annen langsiktig gjeld			



Balanse

Beløp i: NOK	Note	2022	2021
Langsiktig konserngjeld	5	0	0
Sum annen langsiktig gjeld		0	0
Sum langsiktig gjeld		97 126	97 126
Kortsiktig gjeld			
Leverandørgjeld		433 945	246 719
Betalbar skatt	3, 4	0	0
Skyldige offentlige avgifter		5 576	4 722
Kortsiktig konserngjeld	5	91 590	0
Annen kortsiktig gjeld		331 997	86 799
Sum kortsiktig gjeld		863 108	338 240
Sum gjeld		960 234	435 366
SUM EGENKAPITAL OG GJELD		1 341 501	1 005 095



Brønnøysundregistrene

ÅRSREGNSKAP FOR REGNSKAPSÅRET 2022 - GENERELL INFORMASJON

Journalnummer: 2023 594584

Enheten

Organisasjonsnummer: 915 622 070
Organisasjonsform: Aksjeselskap
Foretaksnavn: MARINE BIO SOLUTIONS AS
Forretningsadresse: LIV-Bygget
Verkstedveien 4
7125 VANVIKAN

Regnskapsår

Årsregnskapets periode: 01.01.2022 - 31.12.2022

Konsern

Morselskap i konsern: Nei

Regnskapsregler

Regler for små foretak benyttet: Ja
Benyttet ved utarbeidelsen av
årsregnskapet til selskapet: Regnskapslovens alminnelige regler

Årsregnskapet fastsatt av kompetent organ

Bekreftet av representant for selskapet: Håvard Wollan
Dato for fastsettelse av årsregnskapet: 30.06.2023

Revisjon

Årsregnskapet er utarbeidet av ekstern
autorisert regnskapsfører: Ja
Ekstern autorisert regnskapsfører har i
løpet av regnskapsåret bistått ved den
løpende regnskapsføringen eller utført
andre tjenester for selskapet enn å
utarbeide årsregnskapet: Ja

Grunnlag for avgivelse

År 2022: Årsregnskap er elektronisk innlevert.
År 2021: Tall er hentet fra elektronisk innlevert årsregnskap fra 2022.

Det er ikke krav til at årsregnskapet m.v. som sendes til Regnskapsregisteret er undertegnet. Kontrollen på at dette er utført ligger hos revisor/enhetens øverste organ. Sikkerheten ivaretas ved at innsender har rolle/rettighet for innsending av årsregnskapet via Altinn, og ved at det bekreftes at årsregnskapet er fastsatt av kompetent organ.

Brønnøysundregistrene, 20.07.2023

Brønnøysundregistrene
Postadresse: Postboks 900, 8910 Brønnøysund
Telefon: 75 00 75 00
E-post: firmapost@brreg.no Internett: www.brreg.no
Organisasjonsnummer: 974 760 673



Organisasjonsnr: 915 622 070
MARINE BIO SOLUTIONS AS

RESULTATREGNSKAP

Beløp i: NOK	Note	2022	2021
RESULTATREGNSKAP			
Inntekter			
Salgsinntekt		25 000	1 525 000
Sum inntekter		25 000	1 525 000
Kostnader			
Lønnskostnad	1	0	543 602
Avskrivning på varige driftsmidler og immaterielle eiendeler	2	0	0
Nedskrivning av varige driftsmidler og immaterielle eiendeler	2	0	0
Annen driftskostnad		252 396	951 763
Sum kostnader		252 396	1 495 365
Driftsresultat		-227 396	29 634
Annen rentekostnad		14 223	352
Sum finanskostnader		14 223	352
Netto finans		-14 223	-352
Ordinært resultat før skattekostnad		-241 618	29 282
Skattekostnad	3, 4	-53 156	6 442
Ordinært resultat etter skattekostnad		-188 463	22 841
Årsresultat		-188 462	22 840
Overføringer og disponeringer			
Udekket tap		-188 462	22 840
Sum overføringer og disponeringer		-188 462	22 840



Organisasjonsnr: 915 622 070
MARINE BIO SOLUTIONS AS

BALANSE

Beløp i: NOK	Note	2022	2021
BALANSE - EIENDELER			
Anleggsmidler			
Immaterielle eiendeler			
Utvikling	2	0	0
Konsesjoner, patenter, lisenser, varemerker ol.	2	1 171 596	802 482
Utsatt skattefordel	3, 4	87 761	34 605
Goodwill	2	0	0
Sum immaterielle eiendeler		1 259 357	837 087
Varige driftsmidler			
Tomter, bygninger og annen fast eiendom	2	0	0
Maskiner og anlegg	2	0	0
Skip, rigger, fly og lignende	2	0	0
Driftsløsøre, inventar, verktøy, kontormaskiner, ol.	2	0	0
Sum varige driftsmidler		0	0
Finansielle anleggsmidler			
Investering i datterselskap	5	0	0
Investering i annet foretak i samme konsern	5	0	0
Lån til foretak i samme konsern	5	0	0
Investeringer i tilknyttet selskap	5	0	0
Lån til tilknyttet selskap og felles kontrollert virksomhet	5	0	0
Andre langsiktige fordringer	6	0	0
Sum finansielle anleggsmidler		0	0
Sum anleggsmidler		1 259 357	837 087
Omløpsmidler			
Varer			
Fordringer			
Kundefordringer		0	110 000
Andre kortsiktige fordringer	6	82 087	53 917
Konsernfordringer	5	0	0
Sum fordringer		82 087	163 917



Investeringer			
Aksjer og andeler i foretak i samme konsern	5	0	0
Sum investeringer		0	0
Bankinnskudd, kontanter og lignende			
Bankinnskudd, kontanter og lignende		56	4 091
Sum bankinnskudd, kontanter og lignende		56	4 091
Sum omløpsmidler		82 143	168 008
SUM EIENDELER		1 341 500	1 005 095
BALANSE - EGENKAPITAL OG GJELD			
Egenkapital			
Innskutt egenkapital			
Selskapskapital	7	320 000	320 000
Ikke registrert aksjekapital	7	0	0
Beholdning av egne aksjer	7	0	0
Overkurs	7	342 800	342 800
Annen innskutt egenkapital	7	0	0
Sum innskutt egenkapital		662 800	662 800
Opptjent egenkapital			
Fond	7	0	0
Annen egenkapital	7	0	0
Udekket tap	7	281 533	93 071
Sum opptjent egenkapital		-281 533	-93 071
Sum egenkapital		381 267	569 729
Gjeld			
Langsiktig gjeld			
Utsatt skatt	3, 4	0	0
Andre avsetninger for forpliktelse		97 126	97 126
Sum avsetninger for forpliktelse		97 126	97 126
Annen langsiktig gjeld			
Langsiktig konserngjeld	5	0	0
Sum annen langsiktig gjeld		0	0
Sum langsiktig gjeld		97 126	97 126
Kortsiktig gjeld			
Leverandørgjeld		433 945	246 719
Betalbar skatt	3, 4	0	0
Skyldige offentlige avgifter		5 576	4 722
Kortsiktig konserngjeld	5	91 590	0
Annen kortsiktig gjeld		331 997	86 799



Sum kortsiktig gjeld	863 108	338 240
Sum gjeld	960 234	435 366
SUM EGENKAPITAL OG GJELD	1 341 501	1 005 095



Organisasjonsnr: 915 622 070
MARINE BIO SOLUTIONS AS

NOTEOPPLYSNINGER - SELSKAP - alle poster oppgitt i hele tall

Note

Regnskapsprinsipper

Årsregnskapet er satt opp i samsvar med regnskapsloven og god regnskapsskikk for små foretak. Salgsinntekter Inntektsføring ved salg av varer skjer på leveringstidspunktet. Tjenester inntektsføres etter hvert som de leveres. Klassifisering og vurdering av balanseposter Anleggsmidler er eiendeler bestemt til varig eie eller bruk. Eiendeler som er knyttet til varekretsløpet er klassifisert som omløpsmidler. Fordringer klassifiseres som omløpsmidler hvis de forfaller til betaling innen ett år etter transaksjonsdagen. Tilsvarende klassifiseres gjeld som kortsiktig hvis gjelden forfaller til betaling innen ett år. Langsiktig gjeld er gjeld som forfaller senere enn ett år etter transaksjonsdagen. Første års avdrag på langsiktige fordringer og langsiktig gjeld klassifiseres likevel ikke som omløpsmiddel og kortsiktig gjeld. Omløpsmidler vurderes til laveste av anskaffelseskost og virkelig verdi. Kortsiktig gjeld balanseføres til nominelt beløp på etableringstidspunktet. Anleggsmidler vurderes til anskaffelseskost. Varige anleggsmidler avskrives etter en fornuftig avskrivningsplan. Anleggsmidlene nedskrives til virkelig verdi ved verdifall som ikke forventes å være forbigående. Langsiktig gjeld med unntak av andre avsetninger balanseføres til nominelt beløp på etableringstidspunktet. Fordringer Kundefordringer og andre fordringer er oppført i balansen til pålydende etter fradrag for avsetning til forventet tap. Avsetning til tap gjøres på grunnlag av individuelle vurderinger av de enkelte fordringene. I tillegg gjøres det for øvrige kundefordringer en uspesifisert avsetning for å dekke antatt tap. Skatt Skattekostnaden i resultatregnskapet omfatter både periodens betalbare skatt og endring i utsatt skatt. Utsatt skatt er beregnet med 22% på grunnlag av de midlertidige forskjeller som eksisterer mellom regnskapsmessige og skattemessige verdier, samt skattemessig underskudd til fremføring ved utgangen av regnskapsåret. Skatteøkende og skattereduserende midlertidige forskjeller som reverserer eller kan reversere i samme periode er fastsatt og skattevirkningen er beregnet på nettogrunnlaget.

Note

Antall årsverk i regnskapsåret
0.00

Note

1

Spesifisering av resultatregnskapet

Lønnskostnader

Lønn	Årets	Fjorårets
	0.00	490955.00
Folketrygdavgift	Årets	Fjorårets



	0.00	52065.00
<u>Andre ytelser</u>	<u>Årets</u>	<u>Fjorårets</u>
	0.00	582.00
<u>Sum lønnskostnader</u>	<u>Årets</u>	<u>Fjorårets</u>
	0.00	543602.00

Note

Ekstraordinære inntekter og kostnader

<u>Sum</u>	<u>Beløp</u>
------------	--------------

Note

2

Varige driftsmidler og immaterielle eiendeler

<u>Anskaffelseskost 01.01.</u>	<u>Varige driftsmidler</u>	<u>Immaterielle eiend.</u>
	0.00	802482.00
<u>Tilgang i året</u>	<u>Varige driftsmidler</u>	<u>Immaterielle eiend.</u>
	0.00	369115.00
<u>Anskaffelseskost 31.12.</u>	<u>Varige driftsmidler</u>	<u>Immaterielle eiend.</u>
	0.00	1171597.00
<u>Balanseført verdi 31.12.</u>	<u>Varige driftsmidler</u>	<u>Immaterielle eiend.</u>
	0.00	1171597.00
<u>Økonomisk levetid</u>		<u>Immaterielle eiend.</u>
		0
<u>Avskrivningsplan</u>		<u>Immaterielle eiendeler</u>
		Lineær

Anskaffelseskost - balanseførte lånekostnader, egentilvirkede anleggsmidler

Goodwill spesifisert for hvert enkelt virksomhetskjøp

Avskrivningsplan for goodwill som er lenger enn fem år - begrunnelse

Mer om varige driftsmidler/immaterielle eiendeler

Note

5

Konsern, tilknyttet selskap m.v.

Investering som regnskapsføres etter egenkapitalmetoden

Konsernregnskap

Virksomheten inngår i konsolideringen til morselskapets konsernregnsk.: Nei

Morselskapet sitt navn



Forretningskontor for morselskapet

Datterselskap er utelatt fra konsolideringen: Nei

Begrunnelse for at datterselskap er utelatt fra konsolideringen

Konsern, tilknyttet selskap m.v. - fordringer og gjeld

Fordringer

<u>Samlet beløp - tilknyttet selskap</u>	<u>Årets</u>	<u>Fjorårets</u>
--	--------------	------------------

<u>Samlet beløp - foretak i samme konsern</u>	<u>Årets</u>	<u>Fjorårets</u>
---	--------------	------------------

Kortsiktig gjeld

<u>Samlet beløp - foretak i samme konsern</u>	<u>Årets</u>	<u>Fjorårets</u>
	91590.00	0.00

<u>Samlet beløp - felles kontrollert virksomhet</u>	<u>Årets</u>	<u>Fjorårets</u>
---	--------------	------------------

Samlet forpliktelse til fordel for foretak i samme konsern

<u>Pantstillelse</u>	<u>Beløp</u>
----------------------	--------------

<u>Garantier</u>	<u>Beløp</u>
------------------	--------------

Mer om tilknyttet selskap/datterselskap

Kortsiktig gjeld til konsernselskap på kr. 91 590 består av gjeld til MBS International AS

Note

Fordringer

Fordringer som forfaller senere enn ett år etter regnskapsårets slutt

Mer om fordringer

Note

Virkelig verdi og resultatført verdiendr. i perioden, finansielle instrumenter

Mer om finansielle instrumenter

Beskrivelse av finansielle derivater

<u>Beholdning av egne aksjer</u>	<u>Antall</u>	<u>Pålydende</u>	<u>Andel av aksjek.</u>
----------------------------------	---------------	------------------	-------------------------



Note

6

Lån og sikkerhetsstillelse til medlemmer

Er det gitt lån eller sikkerhetsstillelse til ledende personer: Nei

Opplysninger om:

Medlemmer av:

Mer om lån og sikkerhetsstillelse



Årsregnskap for
MARINE BIO SOLUTIONS AS

915 622 070


Regnskapsår
01.01.2022 - 31.12.2022




MARINE BIO SOLUTIONS AS
915 622 070

Resultatregnskap

	Note	2022	
Driftsinntekter			
Salgsinntekt		25 000	1 525 000
Sum driftsinntekter		25 000	1 525 000
Driftskostnader			
Lønnskostnad	1	0	-543 602
Annen driftskostnad		-252 396	-951 763
Sum driftskostnader		-252 396	-1 495 366
Driftsresultat		-227 396	29 634
Finanskostnader			
Annen rentekostnad		-14 223	-352
Sum finanskostnader		-14 223	-352
Netto finans		-14 223	-352
Resultat før skattekostnad		-241 618	29 282
Skattekostnad	3, 4	53 156	-6 442
Årsresultat		-188 462	22 840
Overføringer			
Udekket tap		-188 462	22 840
Sum overføringer		-188 462	22 840

 BankID Signing
Stein W. Østerhus
2023-06-22

 BankID Signing
Håvard Wollan
2023-06-22


 BankID Signing
Ole Laurits Haugen
2023-06-29
4921




MARINE BIO SOLUTIONS AS
915 622 070

Balanse pr. 31.12

EIENDELER	Note	2022	
Anleggsmidler			
Immaterielle eiendeler			
Konjesjoner, patenter, lisenser, varemerker ol.	2	1 171 596	802 482
Utsatt skattefordel	3, 4	87 761	34 605
Sum immaterielle eiendeler		1 259 357	837 087
Sum anleggsmidler		1 259 357	837 087
Omløpsmidler			
Fordringer			
Kundefordringer		0	110 000
Andre kortsiktige fordringer	6	82 087	53 917
Sum fordringer		82 087	163 917
Bankinnskudd, kontanter og lignende			
Bankinnskudd, kontanter og lignende		56	4 091
Sum bankinnskudd, kontanter og lignende		56	4 091
Sum omløpsmidler		82 143	168 008
SUM EIENDELER		1 341 500	1 005 094

 BankID Signing
Stein W. Østerhus
2023-06-22

 BankID Signing
Håvard Wollan
2023-06-22

 BankID Signing
Ole Laurits Haugen
2023-06-29
4921



MARINE BIO SOLUTIONS AS
915 622 070

Balanse pr. 31.12


	Note	2022	
EGENKAPITAL OG GJELD			
Egenkapital			
Innskutt egenkapital			
Selskapskapital	7	320 000	320 000
Overkurs	7	342 800	342 800
Sum innskutt egenkapital		662 800	662 800
Opptjent egenkapital			
Udekket tap	7	-281 533	-93 071
Sum opptjent egenkapital		-281 533	-93 071
Sum egenkapital		381 267	569 729
Gjeld			
Avsetning og forpliktelser			
Andre avsetninger for forpliktelser		97 126	97 126
Sum avsetning og forpliktelser		97 126	97 126
Kortsiktig gjeld			
Leverandørgjeld		433 945	246 719
Skyldige offentlige avgifter		5 576	4 722
Kortsiktig konserngjeld	5	91 590	0
Annen kortsiktig gjeld		331 997	86 799
Sum kortsiktig gjeld		863 108	338 240
Sum gjeld		960 234	435 366
SUM EGENKAPITAL OG GJELD		1 341 500	1 005 095


Trondheim


Håvard Wollan
styrets leder

Stein Wold Østerhus
styremedlem

Ole Laurits Haugen
styremedlem

 BankID Signing
Stein W. Østerhus
2023-06-22

 BankID Signing
Håvard Wollan
2023-06-22

 BankID Signing
Ole Laurits Haugen
2023-06-29
4921



MARINE BIO SOLUTIONS AS
915 622 070



Noter

Regnskapsprinsipper

Årsregnskapet er satt opp i samsvar med regnskapsloven og god regnskapsskikk for små foretak.

Salgsinntekter

Inntektsføring ved salg av varer skjer på leveringstidspunktet. Tjenester inntektsføres etter hvert som de leveres.

Klassifisering og vurdering av balanseposter

Anleggsmidler er eiendeler bestemt til varig eie eller bruk. Eiendeler som er knyttet til varekretsløpet er klassifisert som omløpsmidler. Fordringer klassifiseres som omløpsmidler hvis de forfaller til betaling innen ett år etter transaksjonsdagen. Tilsvarende klassifiseres gjeld som kortsiktig hvis gjelden forfaller til betaling innen ett år. Langsiktig gjeld er gjeld som forfaller senere enn ett år etter transaksjonsdagen. Første års avdrag på langsiktige fordringer og langsiktig gjeld klassifiseres likevel ikke som omløpsmiddel og kortsiktig gjeld.

Omløpsmidler vurderes til laveste av anskaffelseskost og virkelig verdi. Kortsiktig gjeld balanseføres til nominelt beløp på etableringstidspunktet.

Anleggsmidler vurderes til anskaffelseskost. Varige anleggsmidler avskrives etter en fornuftig avskrivningsplan. Anleggsmidlene nedskrives til virkelig verdi ved verdifall som ikke forventes å være forbigående. Langsiktig gjeld med unntak av andre avsetninger balanseføres til nominelt beløp på etableringstidspunktet.

Fordringer

Kundefordringer og andre fordringer er oppført i balansen til pålydende etter fradrag for avsetning til forventet tap. Avsetning til tap gjøres på grunnlag av individuelle vurderinger av de enkelte fordringene. I tillegg gjøres det for øvrige kundefordringer en uspesifisert avsetning for å dekke antatt tap.

Skatt

Skattekostnaden i resultatregnskapet omfatter både periodens betalbare skatt og endring i utsatt skatt. Utsatt skatt er beregnet med 22% på grunnlag av de midlertidige forskjeller som eksisterer mellom regnskapsmessige og skattemessige verdier, samt skattemessig underskudd til fremføring ved utgangen av regnskapsåret. Skatteøkende og skattereduserende midlertidige forskjeller som reverserer eller kan reversere i samme periode er fastsatt og skattevirkningen er beregnet på nettogrunnlaget.



MARINE BIO SOLUTIONS AS
915 622 070



Antall årsverk

Selskapet har ikke hatt ansatte i løpet av regnskapsåret.

Note 1 - Lønnskostnader

Spesifikasjon av lønnskostnader	2022	2021
Lønn	0	490 955
Arbeidsgiveravgift	0	52 065
Pensjonskostnader	0	0
Andre relaterte ytelser	0	582
Sum	0	543 602

Note 2 - Varige driftsmidler og immaterielle eiendeler

	Immaterielle eiendeler
Anskaffelseskost 01.01.	802 482
Tilgang i året	369 115
Avgang i året	0
Anskaffelseskost 31.12.	1 171 597
Samlede avskrivninger, nedskrivninger og reverseringer av nedskrivninger	0
Balansført verdi per 31.12.	1 171 597
Økonomisk levetid immaterielle eiendeler	0
Avskrivningsplan immaterielle eiendeler	Lineær

Note 3 - Spesifisering av skatt

Skattekostnad	2022	2021
=/- Endringer i utsatt skattefordel	-53 156	6 422
Skattekostnad	-53 156	6 422
Skattepliktig inntekt		
Resultat før skatt	-241 618	29 282
+/- Endring i midlertidige forskjeller	0	0
Skattepliktig inntekt	-241 618	29 282

Note 4 - Midlertidige forskjeller - utsatt skatt/skattefordel

Utsatt skatt/utsatt skattefordel i balansen avsettes på grunnlag av forskjeller mellom regnskapsmessige og skattemessige verdier i henhold til norsk regnskapsstandard for skatt. Midlertidige skatteøkende og skattereduserende forskjeller som kan utlignes er nettoført.

Midlertidige forskjeller knyttet til:	01.01.2022	31.12.2022	Endring
Anleggsmidler	0	0	0
Fremførbart underskudd	-60 170	-301 788	241 618
Kortsiktig gjeld	-97 126	-97 126	0
Netto forskjeller	-157 296	-398 914	241 618
Sum midlertidige forskjeller som påvirker betalbar skatt	-157 296	-398 914	241 618
Utsatt skattefordel 31.12.2022 basert på 22 %	-34 605	-87 761	53 156



MARINE BIO SOLUTIONS AS
915 622 070



Note 5 - Konsern, tilknyttet selskap m.v.

Kortsiktig gjeld

	2022	2021
Samlet beløp som gjelder foretak i samme konsern	91 590	0

Mer om tilknyttet selskap/datterselskap

Kortsiktig gjeld til konsernselskap på kr. 91 590 består av gjeld til MBS International AS

Note 6 - Lån og sikkerhetsstillelse til ledende personer, aksjeeiere med videre

Det er ikke gitt lån eller sikkerhetsstillelse til medlemmer av styrende organer.

Note 7 - Egenkapital

	Aksjekapital	Overkurs	Udekket tap	Sum
Egenkapital 31.12 forrige år	320 000	342 800	-93 071	569 729
Årsresultat	0	0	-188 462	-188 462
Egenkapital 31.12.2022	320 000	342 800	-281 533	381 267



STATSAUTORISERT REVISOR OLAFSEN AS

Medlem av Den norske Revisorforening

Til generalforsamlingen i Marine Bio Solutions AS

UAVHENGIG REVISORS BERETNING

Konklusjon

Vi har revidert årsregnskapet for Marine Bio Solutions AS som viser et underskudd på kr 188 462. Årsregnskapet består av balanse per 31. desember 2022, resultatregnskap for regnskapsåret avsluttet per denne datoen og noter til årsregnskapet, herunder et sammendrag av viktige regnskapsprinsipper.

Etter vår mening

- oppfyller årsregnskapet gjeldende lovkrav, og
- gir årsregnskapet et rettviseende bilde av selskapets finansielle stilling per 31. desember 2022 og av dets resultater for regnskapsåret avsluttet per denne datoen i samsvar med regnskapslovens regler og god regnskapsskikk i Norge.

Grunnlag for konklusjonen

Vi har gjennomført revisjonen i samsvar med International Standards on Auditing (ISA-ene). Våre oppgaver og plikter i henhold til disse standardene er beskrevet nedenfor under "Revisors oppgaver og plikter ved revisjonen av årsregnskapet". Vi er uavhengige av selskapet i samsvar med kravene i relevante lover og forskrifter i Norge og International Code of Ethics for Professional Accountants (inkludert internasjonale uavhengighetsstandarder) utstedt av International Ethics Standards Board for Accountants (IESBA-reglene), og vi har overholdt våre øvrige etiske forpliktelser i samsvar med disse kravene. Innhentet revisjonsbevis er etter vår vurdering tilstrekkelig og hensiktsmessig som grunnlag for vår konklusjon.

Ledelsens ansvar for årsregnskapet

Styret og daglig leder (ledelsen) er ansvarlige for å utarbeide årsregnskapet og for at det gir et rettviseende bilde i samsvar med regnskapslovens regler og god regnskapsskikk i Norge. Ledelsen er også ansvarlig for slik intern kontroll som den finner nødvendig for å kunne utarbeide et årsregnskap som ikke inneholder vesentlig feilinformasjon, verken som følge av misligheter eller utilsiktede feil. Ved utarbeidelsen av årsregnskapet må ledelsen ta standpunkt til selskapets evne til fortsatt drift og opplyse om forhold av betydning for fortsatt drift. Forutsetningen om fortsatt drift skal legges til grunn for årsregnskapet så lenge det ikke er sannsynlig at virksomheten vil bli avviklet.

Revisors oppgaver og plikter ved revisjonen av årsregnskapet

Vårt mål er å oppnå betryggende sikkerhet for at årsregnskapet som helhet ikke inneholder vesentlig feilinformasjon, verken som følge av misligheter eller utilsiktede feil, og å avgi en revisjonsberetning som inneholder vår konklusjon. Betryggende sikkerhet er en høy grad av sikkerhet, men ingen garanti for at en revisjon utført i samsvar med ISA-ene, alltid vil avdekke vesentlig feilinformasjon.

Adresse: Havnegata 9, Pirsenteret 7010 Trondheim Org nr 997 543 327 MVA Tlf: 72 89 65 02 Mobil: 41 31 11 92 E-post: lillhege@olafsen-revisjon.no



Statsautorisert revisor Olafsen AS

Feilinformasjon kan oppstå som følge av misligheter eller utilsiktede feil. Feilinformasjon er å anse som vesentlig dersom den enkeltvis eller samlet med rimelighet kan forventes å påvirke de økonomiske beslutningene som brukerne foretar på grunnlag av årsregnskapet.

For videre beskrivelse av revisors oppgaver og plikter vises det til:
<https://revisorforeningen.no/revisjonsberetninger>

Trondheim, 22. juni 2023

Statsautorisert revisor Olafsen AS

Lill Hege Haugum Olafsen

Statsautorisert revisor