



ÅRSREGNSKAPET FOR REGNSKAPSÅRET 2023 - GENERELL INFORMASJON

Enheten

Organisasjonsnummer: 999 109 934
Organisasjonsform: Aksjeselskap
Foretaksnavn: MAMARI INVEST AS
Forretningsadresse: c/o Ola Z. Sæverås
Underhaugsveien 33B
1358 JAR

Regnskapsår

Årsregnskapets periode: 01.01.2023 - 31.12.2023

Konsern

Morselskap i konsern: Nei

Regnskapsregler

Regler for små foretak benyttet: Ja
Benyttet ved utarbeidelsen av årsregnskapet til selskapet: Regnskapslovens alminnelige regler

Årsregnskapet fastsatt av kompetent organ

Bekreftet av representant for selskapet: Knut Lunde
Dato for fastsettelse av årsregnskapet: 18.06.2024

Grunnlag for avgivelse

År 2023: Årsregnskapet er elektronisk innlevert
År 2022: Tall er hentet fra elektronisk innlevert årsregnskap fra 2023

Det er ikke krav til at årsregnskapet m.v. som sendes til Regnskapsregisteret er undertegnet. Kontrollen på at dette er utført ligger hos revisor/enhetens øverste organ. Sikkerheten ivaretas ved at innsender har rolle/rettighet for innsending av årsregnskapet via Altinn, og ved at det bekreftes at årsregnskapet er fastsatt av kompetent organ.

Brønnøysundregistrene, 05.06.2025



Resultatregnskap

Beløp i: NOK	Note	2023	2022
RESULTATREGNSKAP			
Inntekter			
Salgsinntekt		3 026 500	645 000
Annen driftsinntekt		-84 850	873 250
Sum inntekter		2 941 650	1 518 250
Kostnader			
Lønnskostnad	1	1 808 184	592 484
Avskrivning på varige driftsmidler og immaterielle eiendeler	2	117 574	113 200
Annen driftskostnad		290 939	247 606
Sum kostnader		2 216 697	953 289
Driftsresultat		724 953	564 961
Finansinntekter og finanskostnader			
Annen renteinntekt		276 532	217 882
Annen finansinntekt		1 733 424	1 200 000
Sum finansinntekter		2 009 956	1 417 882
Annen rentekostnad		50 370	31 315
Annen finanskostnad		15 790	0
Sum finanskostnader		66 160	31 315
Netto finans		1 943 796	1 386 567
Resultat før skattekostnad		2 668 748	1 951 528
Skattekostnad	3, 4	223 392	30 156
Årsresultat		2 445 357	1 921 372
Overføringer og disponeringer			
Ordinært utbytte		0	3 000 000
Annen egenkapital		2 445 357	-1 078 628
Sum overføringer og disponeringer		2 445 357	1 921 372



Balanse

Beløp i: NOK	Note	2023	2022
BALANSE - EIENDELER			
Anleggsmidler			
Immaterielle eiendeler			
Sum immaterielle eiendeler		0	0
Varige driftsmidler			
Tomter, bygninger og annen fast eiendom	2	2 173 868	2 177 184
Driftsløsøre, inventar, verktøy, kontormaskiner, ol.	2	618 234	670 200
Sum varige driftsmidler		2 792 102	2 847 384
Finansielle anleggsmidler			
Investeringer i tilknyttet selskap	5	2 538 466	2 548 466
Investeringer i aksjer og andeler		5 038 722	4 105 152
Andre langsiktige fordringer	6	625 000	625 000
Sum finansielle anleggsmidler		8 202 188	7 278 618
Sum anleggsmidler		10 994 289	10 126 002
Omløpsmidler			
Varer			
Fordringer			
Kundefordringer		1 510 688	2 168 750
Andre kortsiktige fordringer		468 716	403 101
Sum fordringer		1 979 404	2 571 851
Investeringer			
Sum investeringer		0	0
Bankinnskudd, kontanter og lignende			
Bankinnskudd, kontanter og lignende		9 027 117	10 311 162
Sum bankinnskudd, kontanter og lignende		9 027 117	10 311 162
Sum omløpsmidler		11 006 521	12 883 013
SUM EIENDELER		22 000 810	23 009 015



Balanse

Beløp i: NOK	Note	2023	2022
BALANSE - EGENKAPITAL OG GJELD			
Egenkapital			
Innskutt egenkapital			
Aksjekapital	7, 8	30 000	30 000
Sum innskutt egenkapital		30 000	30 000
Opptjent egenkapital			
Annen egenkapital	8	20 035 381	17 590 024
Sum opptjent egenkapital		20 035 381	17 590 024
Sum egenkapital		20 065 381	17 620 024
Gjeld			
Langsiktig gjeld			
Utsatt skatt	3, 4	45 106	30 156
Sum avsetninger for forpliktelser		45 106	30 156
Annen langsiktig gjeld			
Gjeld til kredittinstitusjoner	9	508 532	724 915
Sum annen langsiktig gjeld		508 532	724 915
Sum langsiktig gjeld		553 638	755 071
Kortsiktig gjeld			
Leverandørgjeld		10 465	53 306
Betalbar skatt	3, 4	208 442	0
Skyldige offentlige avgifter		286 687	202 012
Utbytte		0	3 000 000
Annen kortsiktig gjeld		876 197	1 378 601
Sum kortsiktig gjeld		1 381 791	4 633 920
Sum gjeld		1 935 430	5 388 991
SUM EGENKAPITAL OG GJELD		22 000 810	23 009 015



Brønnøysundregistrene

ÅRSREGNSKAP FOR REGNSKAPSÅRET 2023 - GENERELL INFORMASJON

Journalnummer: 2024 551701

Enheten

Organisasjonsnummer: 999 109 934
Organisasjonsform: Aksjeselskap
Foretaksnavn: MAMARI INVEST AS
Forretningsadresse: c/o Ola Z. Sæverås
Underhaugsveien 33B
1358 JAR

Regnskapsår

Årsregnskapets periode: 01.01.2023 - 31.12.2023

Konsern

Morselskap i konsern: Nei

Regnskapsregler

Regler for små foretak benyttet: Ja
Benyttet ved utarbeidelsen av
årsregnskapet til selskapet: Regnskapslovens alminnelige regler

Årsregnskapet fastsatt av kompetent organ

Bekreftet av representant for selskapet: Knut Lunde
Dato for fastsettelse av årsregnskapet: 18.06.2024

Revisjon

Selskapet har besluttet at årsregnskapet
ikke skal revideres: Ja
Årsregnskapet er utarbeidet av ekstern
autorisert regnskapsfører: Ja
Ekstern autorisert regnskapsfører har i
løpet av regnskapsåret bistått ved den
løpende regnskapsføringen eller utført
andre tjenester for selskapet enn å
utarbeide årsregnskapet: Ja

Grunnlag for avgivelse

År 2023: Årsregnskap er elektronisk innlevert.
År 2022: Tall er hentet fra elektronisk innlevert årsregnskap fra 2023.

Det er ikke krav til at årsregnskapet m.v. som sendes til Regnskapsregisteret er undertegnet. Kontrollen på at dette er utført ligger hos revisor/enhetens øverste organ. Sikkerheten ivaretas ved at innsender har rolle/rettighet for innsending av årsregnskapet via Altinn, og ved at det bekreftes at årsregnskapet er fastsatt av kompetent organ.

Brønnøysundregistrene, 27.06.2024

Brønnøysundregistrene
Postadresse: Postboks 900, 8910 Brønnøysund
Telefon: 75 00 75 00
E-post: firmapost@brreg.no Internett: www.brreg.no
Organisasjonsnummer: 974 760 673



Organisasjonsnr: 999 109 934
MAMARI INVEST AS

RESULTATREGNSKAP

Beløp i: NOK	Note	2023	2022
RESULTATREGNSKAP			
Inntekter			
Salgsinntekt		3 026 500	645 000
Annen driftsinntekt		-84 850	873 250
Sum inntekter		2 941 650	1 518 250
Kostnader			
Lønnskostnad	1	1 808 184	592 484
Avskrivning på varige driftsmidler og immaterielle eiendeler	2	117 574	113 200
Annen driftskostnad		290 939	247 606
Sum kostnader		2 216 697	953 289
Driftsresultat		724 953	564 961
Finansinntekter og finanskostnader			
Annen renteinntekt		276 532	217 882
Annen finansinntekt		1 733 424	1 200 000
Sum finansinntekter		2 009 956	1 417 882
Annen rentekostnad		50 370	31 315
Annen finanskostnad		15 790	0
Sum finanskostnader		66 160	31 315
Netto finans		1 943 796	1 386 567
Resultat før skattekostnad		2 668 748	1 951 528
Skattekostnad	3, 4	223 392	30 156
Årsresultat		2 445 357	1 921 372
Overføringer og disponeringer			
Ordinært utbytte		0	3 000 000
Annen egenkapital		2 445 357	-1 078 628
Sum overføringer og disponeringer		2 445 357	1 921 372



Organisasjonsnr: 999 109 934
MAMARI INVEST AS

BALANSE

Beløp i: NOK	Note	2023	2022
BALANSE - EIENDELER			
Anleggsmidler			
Immaterielle eiendeler			
Sum immaterielle eiendeler		0	0
Varige driftsmidler			
Tomter, bygninger og annen fast eiendom	2	2 173 868	2 177 184
Driftsløsøre, inventar, verktøy, kontormaskiner, ol.	2	618 234	670 200
Sum varige driftsmidler		2 792 102	2 847 384
Finansielle anleggsmidler			
Investeringer i tilknyttet selskap	5	2 538 466	2 548 466
Investeringer i aksjer og andeler		5 038 722	4 105 152
Andre langsiktige fordringer	6	625 000	625 000
Sum finansielle anleggsmidler		8 202 188	7 278 618
Sum anleggsmidler		10 994 289	10 126 002
Omløpsmidler			
Varer			
Fordringer			
Kundefordringer		1 510 688	2 168 750
Andre kortsiktige fordringer		468 716	403 101
Sum fordringer		1 979 404	2 571 851
Investeringer			
Sum investeringer		0	0
Bankinnskudd, kontanter og lignende			
Bankinnskudd, kontanter og lignende		9 027 117	10 311 162
Sum bankinnskudd, kontanter og lignende		9 027 117	10 311 162
Sum omløpsmidler		11 006 521	12 883 013
SUM EIENDELER		22 000 810	23 009 015



BALANSE - EGENKAPITAL OG GJELD

Egenkapital

Innskutt egenkapital

Aksjekapital	7, 8	30 000	30 000
Sum innskutt egenkapital		30 000	30 000

Opptjent egenkapital

Annen egenkapital	8	20 035 381	17 590 024
Sum opptjent egenkapital		20 035 381	17 590 024

Sum egenkapital		20 065 381	17 620 024
------------------------	--	-------------------	-------------------

Gjeld

Langsiktig gjeld

Utsatt skatt	3, 4	45 106	30 156
--------------	------	--------	--------

Sum avsetninger for forpliktelseser		45 106	30 156
--	--	---------------	---------------

Annen langsiktig gjeld

Gjeld til kredittinstitusjoner	9	508 532	724 915
Sum annen langsiktig gjeld		508 532	724 915

Sum langsiktig gjeld		553 638	755 071
-----------------------------	--	----------------	----------------

Kortsiktig gjeld

Leverandørgjeld		10 465	53 306
-----------------	--	--------	--------

Betalbar skatt	3, 4	208 442	0
----------------	------	---------	---

Skyldige offentlige avgifter		286 687	202 012
---------------------------------	--	---------	---------

Utbytte		0	3 000 000
---------	--	---	-----------

Annen kortsiktig gjeld		876 197	1 378 601
------------------------	--	---------	-----------

Sum kortsiktig gjeld		1 381 791	4 633 920
-----------------------------	--	------------------	------------------

Sum gjeld		1 935 430	5 388 991
------------------	--	------------------	------------------

SUM EGENKAPITAL OG GJELD		22 000 810	23 009 015
---------------------------------	--	-------------------	-------------------



Organisasjonsnr: 999 109 934
MAMARI INVEST AS

NOTEOPPLYSNINGER - SELSKAP - alle poster oppgitt i hele tall

Note

Regnskapsprinsipper

Årsregnskapet er satt opp i samsvar med regnskapsloven og god regnskapsskikk for små foretak. Salgsinntekter Inntektsføring ved salg av varer skjer på leveringstidspunktet. Tjenester inntektsføres etter hvert som de leveres. Klassifisering og vurdering av balanseposter Anleggsmidler er eiendeler bestemt til varig eie eller bruk. Eiendeler som er knyttet til varekretsløpet er klassifisert som omløpsmidler. Fordringer klassifiseres som omløpsmidler hvis de forfaller til betaling innen ett år etter transaksjonsdagen. Tilsvarende klassifiseres gjeld som kortsiktig hvis gjelden forfaller til betaling innen ett år. Langsiktig gjeld er gjeld som forfaller senere enn ett år etter transaksjonsdagen. Første års avdrag på langsiktige fordringer og langsiktig gjeld klassifiseres likevel ikke som omløpsmiddel og kortsiktig gjeld. Omløpsmidler vurderes til laveste av anskaffelseskost og virkelig verdi. Kortsiktig gjeld balanseføres til nominelt beløp på etableringstidspunktet. Anleggsmidler vurderes til anskaffelseskost. Varige anleggsmidler avskrives etter en fornuftig avskrivningsplan. Anleggsmidlene nedskrives til virkelig verdi ved verdifall som ikke forventes å være forbigående. Langsiktig gjeld med unntak av andre avsetninger balanseføres til nominelt beløp på etableringstidspunktet. Fordringer Kundefordringer og andre fordringer er oppført i balansen til pålydende etter fradrag for avsetning til forventet tap. Avsetning til tap gjøres på grunnlag av individuelle vurderinger av de enkelte fordringene. Varige driftsmidler Varige driftsmidler balanseføres og avskrives over driftsmidlenes levetid dersom de har antatt levetid over 3 år og har en kostpris som overstiger kr 15 000. Direkte vedlikehold av driftsmidler kostnadsføres løpende under driftskostnader, mens påkostninger eller forbedringer tillegges driftsmidlets kostpris og avskrives i takt med driftsmidlet. Forøvrig er følgende regnskapsprinsipper anvendt: Forsikret pensjonsforpliktelse er ikke balanseført - kostnaden er lik premien. Leieavtaler er ikke balanseført. Fordringer og gjeld i utenlandsk valuta er verdsatt til kursen ved regnskapsårets slutt. Kursgevinster og kurstap i utenlandsk valuta føres som finansinntekt og finanskosnad. Skatt Skattekostnaden i resultatregnskapet omfatter både periodens betalbare skatt og endring i utsatt skatt. Utsatt skatt er beregnet med 22% på grunnlag av de midlertidige forskjeller som eksisterer mellom regnskapsmessige og skattemessige verdier, samt skattemessig underskudd til fremføring ved utgangen av regnskapsåret. Skatteøkende og skattereduserende midlertidige forskjeller som reverserer eller kan reversere i samme periode er fastsatt og skattevirkningen er beregnet på nettogrunnlaget. Selskapet har ikke endret regnskapsprinsipp fra 2022 til 2023.

Note

Antall årsverk i regnskapsåret
2.00

Note
1

Spesifisering av resultatregnskapet



Lønnskostnader

<u>Lønn</u>	<u>Årets</u>	<u>Fjorårets</u>
	1516545.00	497280.00
<u>Folketrygdavgift</u>	<u>Årets</u>	<u>Fjorårets</u>
	255729.00	95204.00
<u>Pensjonskostnader</u>	<u>Årets</u>	<u>Fjorårets</u>
	34155.00	0.00
<u>Andre ytelser</u>	<u>Årets</u>	<u>Fjorårets</u>
	1755.00	0.00
<u>Sum lønnskostnader</u>	<u>Årets</u>	<u>Fjorårets</u>
	1808184.00	592484.00

Note

Ekstraordinære inntekter og kostnader

<u>Sum</u>	<u>Beløp</u>
------------	--------------

Note

2

Varige driftsmidler og immaterielle eiendeler

<u>Anskaffelseskost 01.01.</u>	<u>Varige driftsmidler</u>	<u>Immaterielle eiend.</u>
	3083216.00	0.00
<u>Tilgang i året</u>	<u>Varige driftsmidler</u>	<u>Immaterielle eiend.</u>
	62291.00	0.00
<u>Anskaffelseskost 31.12.</u>	<u>Varige driftsmidler</u>	<u>Immaterielle eiend.</u>
	3145507.00	0.00
<u>Samlede av-/nedskrivn.</u>	<u>Varige driftsmidler</u>	<u>Immaterielle eiend.</u>
	353406.00	0.00
<u>Balanseført verdi 31.12.</u>	<u>Varige driftsmidler</u>	<u>Immaterielle eiend.</u>
	2792101.00	0.00
<u>Årets av-/nedskrivn.</u>	<u>Varige driftsmidler</u>	<u>Immaterielle eiend.</u>
	117574.00	0.00

Anskaffelseskost - balanseførte lånekostnader, egentilvirkede anleggsmidler

Goodwill spesifisert for hvert enkelt virksomhetskjøp

Avskrivningsplan for goodwill som er lenger enn fem år - begrunnelse

Mer om varige driftsmidler/immaterielle eiendeler

Note



5

Konsern, tilknyttet selskap m.v.

Investering som regnskapsføres etter egenkapitalmetoden

Konsernregnskap

Virksomheten inngår i konsolideringen til morselskapets konsernregnsk.: Nei

Morselskapet sitt navn

Forretningskontor for morselskapet

Datterselskap er utelatt fra konsolideringen: Nei

Begrunnelse for at datterselskap er utelatt fra konsolideringen

Konsern, tilknyttet selskap m.v. - fordringer og gjeld

Fordringer

<u>Samlet beløp - tilknyttet selskap</u>	<u>Årets</u>	<u>Fjorårets</u>
--	--------------	------------------

<u>Samlet beløp - foretak i samme konsern</u>	<u>Årets</u>	<u>Fjorårets</u>
---	--------------	------------------

Kortsiktig gjeld

<u>Samlet beløp - foretak i samme konsern</u>	<u>Årets</u>	<u>Fjorårets</u>
---	--------------	------------------

<u>Samlet beløp - felles kontrollert virksomhet</u>	<u>Årets</u>	<u>Fjorårets</u>
---	--------------	------------------

<u>Pantstillelse</u>	<u>Beløp</u>
----------------------	--------------

Note

6

Fordringer

Fordringer som forfaller senere enn ett år etter regnskapsårets slutt
625000.00

Mer om fordringer

Note

Virkelig verdi og resultatført verdiendr. i perioden, finansielle instrumenter

Mer om finansielle instrumenter



Beskrivelse av finansielle derivater

<u>Beholdning av egne aksjer</u>	<u>Antall</u>	<u>Pålydende</u>	<u>Andel av aksjek.</u>
----------------------------------	---------------	------------------	-------------------------

Note

9

Gjeld

Gjeld som forfaller til betaling mer enn fem år etter regnskapsårets slutt

Gjeld sikret ved pant eller lignende sikkerhet i eiendeler
508532.00

Balanseført verdi av de pantsatte eiendeler
557000.00

Summen av garantiforpliktelser som ikke er regnskapsført

Garantiforpliktelser som er sikret ved pant

Mer om gjeld

Note

Lån og sikkerhetsstillelse til medlemmer

Er det gitt lån eller sikkerhetsstillelse til ledende personer: Nei

Opplysninger om:

Medlemmer av:

Mer om lån og sikkerhetsstillelse



MAMARI INVEST AS
999 109 934

Resultatregnskap

	Note	2023	2022
Driftsinntekter			
Salgsinntekt		3 026 500	645 000
Annen driftsinntekt		-84 850	873 250
Sum driftsinntekter		2 941 650	1 518 250
Driftskostnader			
Lønnskostnad	1	-1 808 184	-592 484
Avskrivning på varige driftsmidler og immaterielle eiendeler	2	-117 574	-113 200
Annen driftskostnad		-290 939	-247 606
Sum driftskostnader		-2 216 697	-953 289
Driftsresultat		724 953	564 961
Finansinntekter			
Annen renteinntekt		276 532	217 882
Annen finansinntekt		1 733 424	1 200 000
Sum finansinntekter		2 009 956	1 417 882
Finanskostnader			
Annen rentekostnad		-50 370	-31 315
Annen finanskostnad		-15 790	0
Sum finanskostnader		-66 160	-31 315
Netto finans		1 943 796	1 386 567
Resultat før skattekostnad		2 668 748	1 951 528
Skattekostnad	3, 4	-223 392	-30 156
Årsresultat		2 445 357	1 921 372
Overføringer			
Ordinært utbytte		0	3 000 000
Annen egenkapital		2 445 357	-1 078 628
Sum overføringer		2 445 357	1 921 372



MAMARI INVEST AS
999 109 934

Balanse

	Note	31.12.2023	31.12.2022
EIENDELER			
Anleggsmidler			
Varige driftsmidler			
Tomter, bygninger og annen fast eiendom	2	2 173 868	2 177 184
Driftsløsøre, inventar, verktøy, kontormaskiner, ol.	2	618 234	670 200
Sum varige driftsmidler		2 792 102	2 847 384
Finansielle anleggsmidler			
Investeringer i tilknyttet selskap	5	2 538 466	2 548 466
Investeringer i aksjer og andeler		5 038 722	4 105 152
Andre langsiktige fordringer	6	625 000	625 000
Sum finansielle anleggsmidler		8 202 188	7 278 618
Sum anleggsmidler		10 994 289	10 126 002
Omløpsmidler			
Fordringer			
Kundefordringer		1 510 688	2 168 750
Andre kortsiktige fordringer		468 716	403 101
Sum fordringer		1 979 404	2 571 851
Bankinnskudd, kontanter og lignende			
Bankinnskudd, kontanter og lignende		9 027 117	10 311 162
Sum bankinnskudd, kontanter og lignende		9 027 117	10 311 162
Sum omløpsmidler		11 006 521	12 883 013
SUM EIENDELER		22 000 810	23 009 015



MAMARI INVEST AS
999 109 934

Balanse

	Note	31.12.2023	31.12.2022
EGENKAPITAL OG GJELD			
Egenkapital			
Innskutt egenkapital			
Aksjekapital	7, 8	30 000	30 000
Sum innskutt egenkapital		30 000	30 000
Opptjent egenkapital			
Annen egenkapital	8	20 035 381	17 590 024
Sum opptjent egenkapital		20 035 381	17 590 024
Sum egenkapital		20 065 381	17 620 024
Gjeld			
Avsetning og forpliktelser			
Utsatt skatt	3, 4	45 106	30 156
Sum avsetning for forpliktelser		45 106	30 156
Annen langsiktig gjeld			
Gjeld til kredittinstitusjoner	9	508 532	724 915
Sum annen langsiktig gjeld		508 532	724 915
Kortsiktig gjeld			
Leverandørgjeld		10 465	53 306
Betalbar skatt	3, 4	208 442	0
Skyldige offentlige avgifter		286 687	202 012
Utbytte		0	3 000 000
Annen kortsiktig gjeld		876 197	1 378 601
Sum kortsiktig gjeld		1 381 791	4 633 920
Sum gjeld		1 935 430	5 388 991
SUM EGENKAPITAL OG GJELD		22 000 810	23 009 015

Bærum, 18.06.2024

Ola Zakariassen Sæverås
styrets leder

Line Therese Skogen
daglig leder



MAMARI INVEST AS
999 109 934

Noter

Regnskapsprinsipper

Årsregnskapet er satt opp i samsvar med regnskapsloven og god regnskapsskikk for små foretak.

Salgsinntekter

Inntektsføring ved salg av varer skjer på leveringstidspunktet. Tjenester inntektsføres etter hvert som de leveres.

Klassifisering og vurdering av balanseposter

Anleggsmidler er eiendeler bestemt til varig eie eller bruk. Eiendeler som er knyttet til varekretsløpet er klassifisert som omløpsmidler. Fordringer klassifiseres som omløpsmidler hvis de forfaller til betaling innen ett år etter transaksjonsdagen. Tilsvarende klassifiseres gjeld som kortsiktig hvis gjelden forfaller til betaling innen ett år. Langsiktig gjeld er gjeld som forfaller senere enn ett år etter transaksjonsdagen. Første års avdrag på langsiktige fordringer og langsiktig gjeld klassifiseres likevel ikke som omløpsmiddel og kortsiktig gjeld.

Omløpsmidler vurderes til laveste av anskaffelseskost og virkelig verdi. Kortsiktig gjeld balanseføres til nominelt beløp på etableringstidspunktet. Anleggsmidler vurderes til anskaffelseskost. Varige anleggsmidler avskrives etter en fornuftig avskrivningsplan. Anleggsmidlene nedskrives til virkelig verdi ved verdifall som ikke forventes å være forbigående. Langsiktig gjeld med unntak av andre avsetninger balanseføres til nominelt beløp på etableringstidspunktet.

Fordringer

Kundefordringer og andre fordringer er oppført i balansen til pålydende etter fradrag for avsetning til forventet tap. Avsetning til tap gjøres på grunnlag av individuelle vurderinger av de enkelte fordringene.

Varige driftsmidler

Varige driftsmidler balanseføres og avskrives over driftsmidlenes levetid dersom de har antatt levetid over 3 år og har en kostpris som overstiger kr 15 000. Direkte vedlikehold av driftsmidler kostnadsføres løpende under driftskostnader, mens påkostninger eller forbedringer tillegges driftsmidlets kostpris og avskrives i takt med driftsmidlet.

Forøvrig er følgende regnskapsprinsipper anvendt:

Forsikret pensjonsforpliktelse er ikke balanseført - kostnaden er lik premien. Leieavtaler er ikke balanseført. Fordringer og gjeld i utenlandsk valuta er verdsatt til kursen ved regnskapsårets slutt. Kursgevinster og kurstap i utenlandsk valuta føres som finansinntekt og finanskosnad.

Skatt

Skattekostnaden i resultatregnskapet omfatter både periodens betalbare skatt og endring i utsatt skatt. Utsatt skatt er beregnet med 22% på grunnlag av de midlertidige forskjeller som eksisterer mellom regnskapsmessige og skattemessige verdier, samt skattemessig underskudd til fremføring ved utgangen av regnskapsåret. Skatteøkende og skattereduserende midlertidige forskjeller som reverserer eller kan reversere i samme periode er fastsatt og skattevirkningen er beregnet på netto grunnlaget.

Selskapet har ikke endret regnskapsprinsipp fra 2022 til 2023.

Note 1 - Lønnskostnader

Spesifikasjon av lønnskostnader	2023	2022
Lønn	1 516 545	497 280
Arbeidsgiveravgift	255 729	95 204
Pensjonskostnader	34 155	0
Andre relaterte ytelser	1 755	0
Sum	1 808 184	592 484



MAMARI INVEST AS
999 109 934

Note 2 - Varige driftsmidler og immaterielle eiendeler

	Varige driftsmidler
Anskaffelseskost 01.01.	3 083 216
Tilgang i året	62 291
Avgang i året	0
Anskaffelseskost 31.12.	3 145 507
Samlede avskrivninger, nedskrivninger og reverseringer av nedskrivninger	-353 406
Balansført verdi per 31.12.	2 792 101
Avskrivninger, nedskrivninger og reverseringer av nedskrivninger i regnskapsåret	117 574

Note 3 - Spesifisering av skatt

Skattekostnad	2023	2022
Betalbar skatt på alminnelig inntekt	208 442	0
+/- Endringer i utsatt skatt/utsatt skattefordel	14 950	30 156
Skattekostnad	223 392	30 156
Skattepliktig inntekt		
Resultat før skatt	2 668 748	1 951 528
Permanente forskjeller	-1 653 333	-1 164 000
+/- Endring i midlertidige forskjeller	59 272	11 724
- Anvendelse av fremførbart underskudd	-127 224	-799 252
Skattepliktig inntekt	947 462	0
Betalbar skatt i balansen		
Betalbar skatt på årets resultat	208 442	0
Sum betalbar skatt i balansen	208 442	0

Note 4 - Midlertidige forskjeller - utsatt skatt/skattefordel

Utsatt skatt/utsatt skattefordel i balansen avsettes på grunnlag av forskjeller mellom regnskapsmessige og skattemessige verdier i henhold til norsk regnskapsstandard for skatt.

Midlertidige skatteøkende og skattereduserende forskjeller som kan utlignes er nettoført.

Midlertidige forskjeller knyttet til:	01.01.2023	31.12.2023	Endring
Anleggsmidler	264 298	241 026	23 272
Omløpsmidler	0	-36 000	36 000
Fremførbart underskudd	-127 224	0	-127 224
Kortsiktig gjeld	0	0	0
Andel skattepliktig avsatt utbytte	0	0	0
Netto forskjeller	137 074	205 026	-67 953
Sum midlertidige forskjeller som påvirker betalbar skatt	137 074	205 026	-67 953
Utsatt skatt 31.12.2023 basert på 22 %	30 156	45 106	-14 950

Note 5 - Konsern, tilknyttet selskap m.v.

Note 6 - Fordringer

Fordringer som forfaller senere enn ett år etter regnskapsårets slutt	625 000
---	---------



MAMARI INVEST AS
999 109 934

Note 7 - Aksjekapital

Aksjeklasse	Antall aksjer	Aksjenes pålydende	Bokført verdi
Ordinære	30	1 000	30 000

Aksjonærer	Antall aksjer	Eierandel %	Aksjeklasse
Ola Z. Sæverås	30	100,00	Ordinære

Note 8 - Egenkapital

	Aksjekapital	Opptjent egenkapital	Sum
Egenkapital 31.12.2022	30 000	17 590 024	17 620 024
Årsresultat	0	2 445 357	2 445 357
Egenkapital 31.12.2023	30 000	20 035 381	20 065 381

Note 9 - Gjeld og garantiforpliktelser

	Beløp
Del av gjelden som forfaller til betaling mer enn fem år etter regnskapsårets slutt	0
Gjeld som er sikret ved pant eller lignende sikkerhet i eiendeler	508 532
Balanseført verdi av pantsatte eiendeler	557 000
Summen av garantiforpliktelser som ikke er regnskapsført	0

Antall årsverk


Antall årsverk sysselsatt i regnskapsåret: 2

Lån og sikkerhetsstillelse til ledende personer, eiere med videre

Det er ikke gitt lån eller sikkerhetsstillelse til medlemmer av styrende organer.



 BankID Signing
Ola Sæverås
2024-06-18

 BankID Signing
Line Therese Skogen (Mamari)
2024-06-21

Årsoppgjør for

MAMARI INVEST AS

999109934


01.01.2023 - 31.12.2023

Innhold	Side
Resultatregnskap	2
Eiendeler	3
Egenkapital og gjeld	4
Noter	5



MAMARI INVEST AS
999 109 934

 BankID Signing
Ola Sæverås
2024-06-18

 BankID Signing
Line Therese Skogen (Mamari)
2024-06-21


Resultatregnskap

	Note	2023	2022
Driftsinntekter			
Salgsinntekt		3 026 500	645 000
Annen driftsinntekt		-84 850	873 250
Sum driftsinntekter		2 941 650	1 518 250
Driftskostnader			
Lønnskostnad	1	-1 808 184	-592 484
Avskrivning på varige driftsmidler og immaterielle eiendeler	2	-117 574	-113 200
Annen driftskostnad		-290 939	-247 606
Sum driftskostnader		-2 216 697	-953 289
Driftsresultat		724 953	564 961
Finansinntekter			
Annen renteinntekt		276 532	217 882
Annen finansinntekt		1 733 424	1 200 000
Sum finansinntekter		2 009 956	1 417 882
Finanskostnader			
Annen rentekostnad		-50 370	-31 315
Annen finanskostnad		-15 790	0
Sum finanskostnader		-66 160	-31 315
Netto finans		1 943 796	1 386 567
Resultat før skattekostnad		2 668 748	1 951 528
Skattekostnad	3, 4	-223 392	-30 156
Årsresultat		2 445 357	1 921 372
Overføringer			
Ordinært utbytte		0	3 000 000
Annen egenkapital		2 445 357	-1 078 628
Sum overføringer		2 445 357	1 921 372



MAMARI INVEST AS
999 109 934

 BankID Signing
Ola Sæverås
2024-06-18

 BankID Signing
Line Therese Skogen (Mamari)
2024-06-21


Balanse

	Note	31.12.2023	31.12.2022
EIENDELER			
Anleggsmidler			
Varige driftsmidler			
Tomter, bygninger og annen fast eiendom	2	2 173 868	2 177 184
Driftsløsøre, inventar, verktøy, kontormaskiner, ol.	2	618 234	670 200
Sum varige driftsmidler		2 792 102	2 847 384
Finansielle anleggsmidler			
Investeringer i tilknyttet selskap	5	2 538 466	2 548 466
Investeringer i aksjer og andeler		5 038 722	4 105 152
Andre langsiktige fordringer	6	625 000	625 000
Sum finansielle anleggsmidler		8 202 188	7 278 618
Sum anleggsmidler		10 994 289	10 126 002
Omløpsmidler			
Fordringer			
Kundefordringer		1 510 688	2 168 750
Andre kortsiktige fordringer		468 716	403 101
Sum fordringer		1 979 404	2 571 851
Bankinnskudd, kontanter og lignende			
Bankinnskudd, kontanter og lignende		9 027 117	10 311 162
Sum bankinnskudd, kontanter og lignende		9 027 117	10 311 162
Sum omløpsmidler		11 006 521	12 883 013
SUM EIENDELER		22 000 810	23 009 015



MAMARI INVEST AS
999 109 934

 BankID Signing
Ola Sæverås
2024-06-18

 BankID Signing
Line Therese Skogen (Mamari)
2024-06-21

Balanse

	Note	31.12.2023	31.12.2022
EGENKAPITAL OG GJELD			
Egenkapital			
Innskutt egenkapital			
Aksjekapital	7, 8	30 000	30 000
Sum innskutt egenkapital		30 000	30 000
Opptjent egenkapital			
Annen egenkapital	8	20 035 381	17 590 024
Sum opptjent egenkapital		20 035 381	17 590 024
Sum egenkapital		20 065 381	17 620 024
Gjeld			
Avsetning og forpliktelser			
Utsatt skatt	3, 4	45 106	30 156
Sum avsetning for forpliktelser		45 106	30 156
Annen langsiktig gjeld			
Gjeld til kredittinstitusjoner	9	508 532	724 915
Sum annen langsiktig gjeld		508 532	724 915
Kortsiktig gjeld			
Leverandørgjeld		10 465	53 306
Betalbar skatt	3, 4	208 442	0
Skyldige offentlige avgifter		286 687	202 012
Utbytte		0	3 000 000
Annen kortsiktig gjeld		876 197	1 378 601
Sum kortsiktig gjeld		1 381 791	4 633 920
Sum gjeld		1 935 430	5 388 991
SUM EGENKAPITAL OG GJELD		22 000 810	23 009 015

Bærum, 18.06.2024

Ola Zakariassen Sæverås
styrets leder

Line Therese Skogen
daglig leder



MAMARI INVEST AS
999 109 934

BankID Signing
Ola Sæverås
2024-06-18

BankID Signing
Line Therese Skogen (Mamari)
2024-06-21

Noter

Regnskapsprinsipper

Årsregnskapet er satt opp i samsvar med regnskapsloven og god regnskapsskikk for små foretak.

Salgsinntekter

Inntektsføring ved salg av varer skjer på leveringstidspunktet. Tjenester inntektsføres etter hvert som de leveres.

Klassifisering og vurdering av balanseposter

Anleggsmidler er eiendeler bestemt til varig eie eller bruk. Eiendeler som er knyttet til varekretsløpet er klassifisert som omløpsmidler. Fordringer klassifiseres som omløpsmidler hvis de forfaller til betaling innen ett år etter transaksjonsdagen. Tilsvarende klassifiseres gjeld som kortsiktig hvis gjelden forfaller til betaling innen ett år. Langsiktig gjeld er gjeld som forfaller senere enn ett år etter transaksjonsdagen. Første års avdrag på langsiktige fordringer og langsiktig gjeld klassifiseres likevel ikke som omløpsmiddel og kortsiktig gjeld.

Omløpsmidler vurderes til laveste av anskaffelseskost og virkelig verdi. Kortsiktig gjeld balanseføres til nominelt beløp på etableringstidspunktet. Anleggsmidler vurderes til anskaffelseskost. Varige anleggsmidler avskrives etter en fornuftig avskrivningsplan. Anleggsmidlene nedskrives til virkelig verdi ved verdifall som ikke forventes å være forbigående. Langsiktig gjeld med unntak av andre avsetninger balanseføres til nominelt beløp på etableringstidspunktet.

Fordringer

Kundefordringer og andre fordringer er oppført i balansen til pålydende etter fradrag for avsetning til forventet tap. Avsetning til tap gjøres på grunnlag av individuelle vurderinger av de enkelte fordringene.

Varige driftsmidler

Varige driftsmidler balanseføres og avskrives over driftsmidlenes levetid dersom de har antatt levetid over 3 år og har en kostpris som overstiger kr 15 000. Direkte vedlikehold av driftsmidler kostnadsføres løpende under driftskostnader, mens påkostninger eller forbedringer tillegges driftsmidlets kostpris og avskrives i takt med driftsmidlet.

Forøvrig er følgende regnskapsprinsipper anvendt:

Forsikret pensjonsforpliktelse er ikke balanseført - kostnaden er lik premien. Leieavtaler er ikke balanseført. Fordringer og gjeld i utenlandsk valuta er verdsatt til kursen ved regnskapsårets slutt. Kursgevinster og kurstap i utenlandsk valuta føres som finansinntekt og finanskosnad.

Skatt

Skattekostnaden i resultatregnskapet omfatter både periodens betalbare skatt og endring i utsatt skatt. Utsatt skatt er beregnet med 22% på grunnlag av de midlertidige forskjeller som eksisterer mellom regnskapsmessige og skattemessige verdier, samt skattemessig underskudd til fremføring ved utgangen av regnskapsåret. Skatteøkende og skattereduserende midlertidige forskjeller som reverserer eller kan reversere i samme periode er fastsatt og skattevirkningen er beregnet på netto grunnlaget.

Selskapet har ikke endret regnskapsprinsipp fra 2022 til 2023.


Note 1 - Lønnskostnader

Spesifikasjon av lønnskostnader	2023	2022
Lønn	1 516 545	497 280
Arbeidsgiveravgift	255 729	95 204
Pensjonskostnader	34 155	0
Andre relaterte ytelser	1 755	0
Sum	1 808 184	592 484



MAMARI INVEST AS
999 109 934

 BankID Signing
Ola Sæverås
2024-06-18

 BankID Signing
Line Therese Skogen (Mamari)
2024-06-21

Note 2 - Varige driftsmidler og immaterielle eiendeler

	Varige driftsmidler
Anskaffelseskost 01.01.	3 083 216
Tilgang i året	62 291
Avgang i året	0
Anskaffelseskost 31.12.	3 145 507
Samlede avskrivninger, nedskrivninger og reverseringer av nedskrivninger	-353 406
Balansført verdi per 31.12.	2 792 101
Avskrivninger, nedskrivninger og reverseringer av nedskrivninger i regnskapsåret	117 574

Note 3 - Spesifisering av skatt

Skattekostnad	2023	2022
Betalbar skatt på alminnelig inntekt	208 442	0
+/- Endringer i utsatt skatt/utsatt skattefordel	14 950	30 156
Skattekostnad	223 392	30 156
Skattepliktig inntekt		
Resultat før skatt	2 668 748	1 951 528
Permanente forskjeller	-1 653 333	-1 164 000
+/- Endring i midlertidige forskjeller	59 272	11 724
- Anvendelse av fremførbart underskudd	-127 224	-799 252
Skattepliktig inntekt	947 462	0
Betalbar skatt i balansen		
Betalbar skatt på årets resultat	208 442	0
Sum betalbar skatt i balansen	208 442	0

Note 4 - Midlertidige forskjeller - utsatt skatt/skattefordel

Utsatt skatt/utsatt skattefordel i balansen avsettes på grunnlag av forskjeller mellom regnskapsmessige og skattemessige verdier i henhold til norsk regnskapsstandard for skatt.

Midlertidige skatteøkende og skattereduserende forskjeller som kan utlignes er nettoført.

Midlertidige forskjeller knyttet til:	01.01.2023	31.12.2023	Endring
Anleggsmidler	264 298	241 026	23 272
Omløpsmidler	0	-36 000	36 000
Fremførbart underskudd	-127 224	0	-127 224
Kortsiktig gjeld	0	0	0
Andel skattepliktig avsatt utbytte	0	0	0
Netto forskjeller	137 074	205 026	-67 953
Sum midlertidige forskjeller som påvirker betalbar skatt	137 074	205 026	-67 953
Utsatt skatt 31.12.2023 basert på 22 %	30 156	45 106	-14 950

Note 5 - Konsern, tilknyttet selskap m.v.


Note 6 - Fordringer

Fordringer som forfaller senere enn ett år etter regnskapsårets slutt	625 000
---	---------



MAMARI INVEST AS
999 109 934

 BankID Signing
Ola Sæverås
2024-06-18

 BankID Signing
Line Therese Skogen (Mamari)
2024-06-21

Note 7 - Aksjekapital

Aksjeklasse	Antall aksjer	Aksjenes pålydende	Bokført verdi
Ordinære	30	1 000	30 000

Aksjonærer	Antall aksjer	Eierandel %	Aksjeklasse
Ola Z. Sæverås	30	100,00	Ordinære

Note 8 - Egenkapital

	Aksjekapital	Opptjent egenkapital	Sum
Egenkapital 31.12.2022	30 000	17 590 024	17 620 024
Årsresultat	0	2 445 357	2 445 357
Egenkapital 31.12.2023	30 000	20 035 381	20 065 381

Note 9 - Gjeld og garantiforpliktelser

	Beløp
Del av gjelden som forfaller til betaling mer enn fem år etter regnskapsårets slutt	0
Gjeld som er sikret ved pant eller lignende sikkerhet i eiendeler	508 532
Balanseført verdi av pantsatte eiendeler	557 000
Summen av garantiforpliktelser som ikke er regnskapsført	0

Antall årsverk

Antall årsverk sysselsatt i regnskapsåret: 2

Lån og sikkerhetsstillelse til ledende personer, eiere med videre

Det er ikke gitt lån eller sikkerhetsstillelse til medlemmer av styrende organer.