



## ÅRSREGNSKAPET FOR REGNSKAPSÅRET 2020 - GENERELL INFORMASJON

### Enheten

Organisasjonsnummer: 990 555 192  
Organisasjonsform: Aksjeselskap  
Foretaksnavn: NITIDUS INVEST AS  
Forretningsadresse: Møinichens gate 2A  
2613 LILLEHAMMER

### Regnskapsår

Årsregnskapets periode: 01.01.2020 - 31.12.2020

### Konsern

Morselskap i konsern: Nei

### Regnskapsregler

Regler for små foretak benyttet: Ja  
Benyttet ved utarbeidelsen av årsregnskapet til selskapet: Regnskapslovens alminnelige regler

### Årsregnskapet fastsatt av kompetent organ

Bekreftet av representant for selskapet: Kathrine Juul Mengshoel  
Dato for fastsettelse av årsregnskapet: 21.05.2021

### Grunnlag for avgivelse

År 2020: Årsregnskapet er elektronisk innlevert  
År 2019: Tall er hentet fra elektronisk innlevert årsregnskap fra 2020

*Det er ikke krav til at årsregnskapet m.v. som sendes til Regnskapsregisteret er undertegnet. Kontrollen på at dette er utført ligger hos revisor/enhetens øverste organ. Sikkerheten ivaretas ved at innsender har rolle/rettighet for innsending av årsregnskapet via Altinn, og ved at det bekreftes at årsregnskapet er fastsatt av kompetent organ.*

Brønnøysundregistrene, 17.06.2022



### Resultatregnskap

Beløp i: NOK	Note	2020	2019
<b>RESULTATREGNSKAP</b>			
<b>Inntekter</b>			
Avkastning på finansinvesteringer	1	2 150	
<b>Sum inntekter</b>		<b>2 150</b>	
<b>Kostnader</b>			
Lønnskostnad	2	114 100	
Negativ avkastning på finansinvesteringer	1		
Annen driftskostnad	2	287 342	22 252
<b>Sum kostnader</b>		<b>401 442</b>	<b>22 252</b>
<b>Driftsresultat</b>		<b>-399 292</b>	<b>-22 252</b>
<b>Finansinntekter og finanskostnader</b>			
Inntekt fra investering i tilknyttet selskap	4	69 833 393	
Renteinntekt fra foretak i samme konsern			151 103
Annen renteinntekt		29 724	
Annen finansinntekt			4 697
<b>Sum finansinntekter</b>		<b>69 863 116</b>	<b>155 800</b>
Annen rentekostnad		15 892	
Annen finanskostnad			129
<b>Sum finanskostnader</b>		<b>15 892</b>	<b>129</b>
<b>Netto finans</b>		<b>69 847 224</b>	<b>155 670</b>
<b>Ordinært resultat før skattekostnad</b>		<b>69 447 932</b>	<b>133 418</b>
Skattekostnad på ordinært resultat	3	-77 643	29 380
<b>Ordinært resultat etter skattekostnad</b>		<b>69 525 575</b>	<b>104 038</b>
<b>Årsresultat</b>		<b>69 525 575</b>	<b>104 038</b>
<b>Årsresultat etter minoritetsinteresser</b>		<b>69 525 575</b>	<b>104 038</b>
<b>Totalresultat</b>		<b>69 525 575</b>	<b>104 038</b>



## Resultatregnskap

<b>Beløp i: NOK</b>	<b>Note</b>	<b>2020</b>	<b>2019</b>
<b>Overføringer og disponeringer</b>			
Ordinært utbytte		10 000 000	
Avsatt til annen egenkapital		59 525 575	104 038
<b>Sum overføringer og disponeringer</b>	<b>8</b>	<b>69 525 575</b>	<b>104 038</b>



### Balanse

Beløp i: NOK	Note	2020	2019
<b>BALANSE - EIENDELER</b>			
<b>Anleggsmidler</b>			
<b>Immaterielle eiendeler</b>			
Utsatt skattefordel	3		
<b>Finansielle anleggsmidler</b>			
Investeringer i tilknyttet selskap	4		2 650 000
Investeringer i aksjer og andeler	5	6 798 000	
<b>Sum finansielle anleggsmidler</b>		<b>6 798 000</b>	<b>2 650 000</b>
<b>Sum anleggsmidler</b>		<b>6 798 000</b>	<b>2 650 000</b>
<b>Omløpsmidler</b>			
<b>Varer</b>			
<b>Fordringer</b>			
Andre kortsiktige fordringer	3, 4	77 643	3 769 634
<b>Sum fordringer</b>		<b>77 643</b>	<b>3 769 634</b>
<b>Investeringer</b>			
Omløpsaksjer og -aksjefond	6	4 353 179	
Andeler i deltakerliggende selskaper	6		
Obligasjoner og pengemarkedsfond	6	28 950 000	
Andre finansielle instrumenter	6		
<b>Sum investeringer</b>		<b>33 303 179</b>	
<b>Bankinnskudd, kontanter og lignende</b>			
Bankinnskudd, kontanter o.l.	7	34 408 537	196 027
<b>Sum bankinnskudd, kontanter og lignende</b>		<b>34 408 537</b>	<b>196 027</b>
<b>Sum omløpsmidler</b>		<b>67 789 358</b>	<b>3 965 661</b>
<b>SUM EIENDELER</b>		<b>74 587 358</b>	<b>6 615 661</b>

### BALANSE - EGENKAPITAL OG GJELD



## Balanse

Beløp i: NOK	Note	2020	2019
<b>Egenkapital</b>			
<b>Innskutt egenkapital</b>			
Aksjekapital	8, 9	2 650 000	2 650 000
Beholdning av egne aksjer	9		
Overkurs	8		
<b>Sum innskutt egenkapital</b>		<b>2 650 000</b>	<b>2 650 000</b>
<b>Opptjent egenkapital</b>			
Annen egenkapital	8	62 268 915	2 743 340
Udisponert resultat			
<b>Sum opptjent egenkapital</b>		<b>62 268 915</b>	<b>2 743 340</b>
<b>Sum egenkapital</b>		<b>64 918 915</b>	<b>5 393 340</b>
<b>Gjeld</b>			
<b>Langsiktig gjeld</b>			
Utsatt skatt	3		
<b>Annen langsiktig gjeld</b>			
<b>Sum langsiktig gjeld</b>		<b>0</b>	<b>0</b>
<b>Kortsiktig gjeld</b>			
Leverandørgjeld		13 156	
Betalbar skatt	3		42 580
Utbytte		8 000 000	
Annen kortsiktig gjeld	2	1 655 287	1 179 741
<b>Sum kortsiktig gjeld</b>		<b>9 668 443</b>	<b>1 222 321</b>
<b>Sum gjeld</b>		<b>9 668 443</b>	<b>1 222 321</b>
<b>SUM EGENKAPITAL OG GJELD</b>		<b>74 587 358</b>	<b>6 615 661</b>



## Brønnøysundregistrene

### ÅRSREGNSKAP FOR REGNSKAPSÅRET 2020 - GENERELL INFORMASJON

Journalnummer: 2021 321477

#### Enheten

Organisasjonsnummer: 990 555 192  
Organisasjonsform: Aksjeselskap  
Foretaksnavn: NITIDUS INVEST AS  
Forretningsadresse: Møinichens gate 2A  
2613 LILLEHAMMER

#### Regnskapsår

Årsregnskapets periode: 01.01.2020 - 31.12.2020

#### Konsern

Morselskap i konsern: Nei

#### Regnskapsregler

Regler for små foretak benyttet: Ja  
Benyttet ved utarbeidelsen av  
årsregnskapet til selskapet: Regnskapslovens alminnelige regler

#### Årsregnskapet fastsatt av kompetent organ

Bekreftet av representant for selskapet: Kathrine Juul Mengshoel  
Dato for fastsettelse av årsregnskapet: 21.05.2021

#### Revisjon

Årsregnskapet er utarbeidet av ekstern  
autorisert regnskapsfører: Ja  
Ekstern autorisert regnskapsfører har i  
løpet av regnskapsåret bistått ved den  
løpende regnskapsføringen eller utført  
andre tjenester for selskapet enn å  
utarbeide årsregnskapet: Ja

#### Grunnlag for avgivelse

År 2020: Årsregnskap er elektronisk innlevert.  
År 2019: Tall er hentet fra elektronisk innlevert årsregnskap fra 2020.

*Det er ikke krav til at årsregnskapet m.v. som sendes til Regnskapsregisteret er undertegnet. Kontrollen på at dette er utført ligger hos revisor/enhetens øverste organ. Sikkerheten ivaretas ved at innsender har rolle/rettighet for innsending av årsregnskapet via Altinn, og ved at det bekreftes at årsregnskapet er fastsatt av kompetent organ.*

Brønnøysundregistrene, 15.06.2021



Organisasjonsnr: 990 555 192  
NITIDUS INVEST AS

## RESULTATREGNSKAP

Beløp i: NOK	Note	2020	2019
<b>RESULTATREGNSKAP</b>			
<b>Inntekter</b>			
Avkastning på finansinvesteringer	1	2 150	
<b>Sum inntekter</b>		<b>2 150</b>	
<b>Kostnader</b>			
Lønnskostnad	2	114 100	
Negativ avkastning på finansinvesteringer	1		
Annen driftskostnad	2	287 342	22 252
<b>Sum kostnader</b>		<b>401 442</b>	<b>22 252</b>
<b>Driftsresultat</b>		<b>-399 292</b>	<b>-22 252</b>
<b>Finansinntekter og finanskostnader</b>			
Inntekt fra investering i tilknyttet selskap	4	69 833 393	
Renteinntekt fra foretak i samme konsern			151 103
Annen renteinntekt		29 724	
Annen finansinntekt			4 697
<b>Sum finansinntekter</b>		<b>69 863 116</b>	<b>155 800</b>
Annen rentekostnad		15 892	
Annen finanskostnad			129
<b>Sum finanskostnader</b>		<b>15 892</b>	<b>129</b>
<b>Netto finans</b>		<b>69 847 224</b>	<b>155 670</b>
<b>Ordinært resultat før skattekostnad</b>			
Skattekostnad på ordinært resultat	3	-77 643	29 380
<b>Ordinært resultat etter skattekostnad</b>		<b>69 525 575</b>	<b>104 038</b>
<b>Årsresultat</b>		<b>69 525 575</b>	<b>104 038</b>
<b>Årsresultat etter minoritetsinteresser</b>		<b>69 525 575</b>	<b>104 038</b>
<b>Totalresultat</b>		<b>69 525 575</b>	<b>104 038</b>
<b>Overføringer og disponeringer</b>			
Ordinært utbytte		10 000 000	
Avsatt til annen egenkapital		59 525 575	104 038



Sum overføringer og disponeringer	8	69 525 575	104 038
--------------------------------------	---	------------	---------



Organisasjonsnr: 990 555 192  
NITIDUS INVEST AS

## BALANSE

Beløp i: NOK	Note	2020	2019
<b>BALANSE - EIENDELER</b>			
<b>Anleggsmidler</b>			
<b>Immaterielle eiendeler</b>			
Utsatt skattefordel	3		
<b>Finansielle anleggsmidler</b>			
Investeringer i tilknyttet selskap	4		2 650 000
Investeringer i aksjer og andeler	5	6 798 000	
<b>Sum finansielle anleggsmidler</b>		<b>6 798 000</b>	<b>2 650 000</b>
<b>Sum anleggsmidler</b>		<b>6 798 000</b>	<b>2 650 000</b>
<b>Omløpsmidler</b>			
<b>Varer</b>			
<b>Fordringer</b>			
Andre kortsiktige fordringer	3, 4	77 643	3 769 634
<b>Sum fordringer</b>		<b>77 643</b>	<b>3 769 634</b>
<b>Investeringer</b>			
Omløpsaksjer og -aksjefond	6	4 353 179	
Andeler i deltakerligende selskaper	6		
Obligasjoner og pengemarkedsfond	6	28 950 000	
Andre finansielle instrumenter	6		
<b>Sum investeringer</b>		<b>33 303 179</b>	
<b>Bankinnskudd, kontanter og lignende</b>			
Bankinnskudd, kontanter o. l.	7	34 408 537	196 027
<b>Sum bankinnskudd, kontanter og lignende</b>		<b>34 408 537</b>	<b>196 027</b>
<b>Sum omløpsmidler</b>		<b>67 789 358</b>	<b>3 965 661</b>
<b>SUM EIENDELER</b>		<b>74 587 358</b>	<b>6 615 661</b>

## BALANSE - EGENKAPITAL OG GJELD

### Egenkapital



<b>Innskutt egenkapital</b>			
Aksjekapital	8, 9	2 650 000	2 650 000
Beholdning av egne aksjer	9		
Overkurs	8		
<b>Sum innskutt egenkapital</b>		<b>2 650 000</b>	<b>2 650 000</b>
<b>Opptjent egenkapital</b>			
Annen egenkapital	8	62 268 915	2 743 340
Udisponert resultat			
<b>Sum opptjent egenkapital</b>		<b>62 268 915</b>	<b>2 743 340</b>
<b>Sum egenkapital</b>		<b>64 918 915</b>	<b>5 393 340</b>
<b>Gjeld</b>			
<b>Langsiktig gjeld</b>			
Utsatt skatt	3		
Annen langsiktig gjeld			
<b>Sum langsiktig gjeld</b>		<b>0</b>	<b>0</b>
<b>Kortsiktig gjeld</b>			
Leverandørgjeld		13 156	
Betalbar skatt	3		42 580
Utbytte		8 000 000	
Annen kortsiktig gjeld	2	1 655 287	1 179 741
<b>Sum kortsiktig gjeld</b>		<b>9 668 443</b>	<b>1 222 321</b>
<b>Sum gjeld</b>		<b>9 668 443</b>	<b>1 222 321</b>
<b>SUM EGENKAPITAL OG GJELD</b>		<b>74 587 358</b>	<b>6 615 661</b>



Organisasjonsnr: 990 555 192  
NITIDUS INVEST AS

NOTEOPPLYSNINGER - SELSKAP - alle poster oppgitt i hele tall

Note

Regnskapsprinsipper

Note

9

Antall aksjer og aksjeeiere

<u>Aksjeklasse</u>	<u>Ant. aksjer</u>	<u>Pålydende</u>	<u>Bokført verdi</u>
Ordinære aksjer	26500.00	100.00	2650000.00

<u>Aksjeeiere - fritekst</u>	<u>Antall</u>	<u>Eierandel</u>	<u>Aksjeklasse</u>
Kathrine Juul Mengshoel	26500.00	100.00%	Ordinære aksjer

<u>Sum</u>	<u>Sum antall</u>	<u>Sum eierandel</u>
	26500.00	100.00%

Note

2

Ytelser til ledende personer

Er det gitt ytelser til ledende person: Nei

Ytelser til daglig leder

<u>Ytelser</u>	<u>Lønn</u>	<u>Pensj.forpl.</u>	<u>Andre godtgj.</u>
----------------	-------------	---------------------	----------------------

Note

2

Antall årsverk i regnskapsåret

Virksomheten har hatt følgende antall årsverk:

0.00

Note

2

Lån og sikkerhetsstillelse til ledende personer og aksjeeiere

Er det gitt lån eller sikkerhetsstillelse til ledende personer: Nei

<u>Sikkerhetsstillelse</u>	<u>Daglig leder</u>	<u>Styrets leder</u>	<u>Andre nærstående</u>
----------------------------	---------------------	----------------------	-------------------------



0 0 0

**Note**

4

**Konsern, tilknyttet selskap og datterselskap**

**Tilknyttet selskap/datterselskap**

<u>Navn og adresse</u>	<u>Eierandel</u>	<u>Stemmeandel</u>	<u>Egenkapital</u>	<u>Resultat</u>
E Mengshoel AS	0.00%	0.00%		

Aksjer i tilknyttet selskap er i sin helhet solgt i 2020



Building a better  
working world

Statsautoriserte revisorer  
Ernst & Young AS

Gudbrandsdalsvegen 188, NO-2619 Lillehammer

Foretaksregisteret: NO 976 389 387 MVA  
Tlf: +47 24 00 24 00

www.ey.no  
Medlemmer av Den norske revisorforening

## UAVHENGIG REVISORS BERETNING

Til generalforsamlingen i Nitidus Invest AS

### Uttalelse om revisjonen av årsregnskapet

#### Konklusjon

Vi har revidert årsregnskapet for Nitidus Invest AS som består av balanse per 31. desember 2020, resultatregnskap for regnskapsåret avsluttet per denne datoen og en beskrivelse av vesentlige anvendte regnskapsprinsipper og andre noteopplysninger.

Etter vår mening er årsregnskapet avgitt i samsvar med lov og forskrifter og gir et rettviseende bilde av selskapets finansielle stilling per 31. desember 2020 og av dets resultater for regnskapsåret avsluttet per denne datoen i samsvar med regnskapslovens regler og god regnskapsskikk i Norge.

#### Grunnlag for konklusjonen

Vi har gjennomført revisjonen i samsvar med lov, forskrift og god revisjonsskikk i Norge, herunder de internasjonale revisjonsstandardene (ISA-ene). Våre oppgaver og plikter i henhold til disse standardene er beskrevet i avsnittet *Revisors oppgaver og plikter ved revisjonen av årsregnskapet*. Vi er uavhengige av selskapet i samsvar med de relevante etiske kravene i Norge knyttet til revisjon slik det kreves i lov og forskrift. Vi har også overholdt våre øvrige etiske forpliktelser i samsvar med disse kravene. Etter vår oppfatning er innhentet revisjonsbevis tilstrekkelig og hensiktsmessig som grunnlag for vår konklusjon.

#### Ledelsens ansvar for årsregnskapet

Styret og daglig leder (ledelsen) er ansvarlig for å utarbeide årsregnskapet i samsvar med lov og forskrifter, herunder for at det gir et rettviseende bilde i samsvar med regnskapslovens regler og god regnskapsskikk i Norge. Ledelsen er også ansvarlig for slik intern kontroll som den finner nødvendig for å kunne utarbeide et årsregnskap som ikke inneholder vesentlig feilinformasjon, verken som følge av misligheter eller feil.

Ved utarbeidelsen av årsregnskapet må ledelsen ta standpunkt til selskapets evne til fortsatt drift og opplyse om forhold av betydning for fortsatt drift. Forutsetningen om fortsatt drift skal legges til grunn for årsregnskapet med mindre ledelsen enten har til hensikt å avvikle selskapet eller legge ned virksomheten, eller ikke har noe annet realistisk alternativ.

#### Revisors oppgaver og plikter ved revisjonen av årsregnskapet

Vårt mål er å oppnå betryggende sikkerhet for at årsregnskapet som helhet ikke inneholder vesentlig feilinformasjon, verken som følge av misligheter eller feil, og å avgi en revisjonsberetning som inneholder vår konklusjon. Betyggende sikkerhet er en høy grad av sikkerhet, men ingen garanti for at en revisjon utført i samsvar med lov, forskrift og god revisjonsskikk i Norge, herunder ISA-ene, alltid vil avdekke vesentlig feilinformasjon. Feilinformasjon kan skyldes misligheter eller feil og er å anse som vesentlig dersom den enkeltvis eller samlet med rimelighet kan forventes å påvirke de økonomiske beslutningene som brukerne foretar på grunnlag av årsregnskapet.

Som del av en revisjon i samsvar med lov, forskrift og god revisjonsskikk i Norge, herunder ISA-ene, utøver vi profesjonelt skjønn og utviser profesjonell skepsis gjennom hele revisjonen. I tillegg

- ▶ identifiserer og anslår vi risikoen for vesentlig feilinformasjon i årsregnskapet, enten det skyldes misligheter eller feil. Vi utformer og gjennomfører revisjonshandlinger for å håndtere slike risikoer, og innhenter revisjonsbevis som er tilstrekkelig og hensiktsmessig som grunnlag for vår konklusjon. Risikoen for at vesentlig feilinformasjon som følge av misligheter ikke blir avdekket, er høyere enn for feilinformasjon som skyldes feil, siden misligheter kan innebære samarbeid, forfalskning, bevisste utelatelser, uriktige fremstillinger eller overstyring av intern kontroll;
- ▶ opparbeider vi oss en forståelse av den interne kontrollen som er relevant for revisjonen, for å utforme revisjonshandlinger som er hensiktsmessige etter omstendighetene, men ikke for å gi uttrykk for en mening om effektiviteten av selskapets interne kontroll;



Building a better  
working world

2

- ▶ vurderer vi om de anvendte regnskapsprinsippene er hensiktsmessige og om regnskapsestimatene og tilhørende noteopplysninger utarbeidet av ledelsen er rimelige;
- ▶ konkluderer vi på om ledelsens bruk av fortsatt drift-forutsetningen er hensiktsmessig, og, basert på innhentede revisjonsbevis, hvorvidt det foreligger vesentlig usikkerhet knyttet til hendelser eller forhold som kan skape betydelig tvil om selskapets evne til fortsatt drift. Dersom vi konkluderer med at det foreligger vesentlig usikkerhet, kreves det at vi i revisjonsberetningen henleder oppmerksomheten på tilleggsopplysningene i årsregnskapet. Hvis slike tilleggsopplysninger ikke er tilstrekkelige, må vi modifisere vår konklusjon. Våre konklusjoner er basert på revisjonsbevis innhentet frem til datoen for revisjonsberetningen. Etterfølgende hendelser eller forhold kan imidlertid medføre at selskapets evne til fortsatt drift ikke lenger er til stede;
- ▶ vurderer vi den samlede presentasjonen, strukturen og innholdet i årsregnskapet, inkludert tilleggsopplysningene, og hvorvidt årsregnskapet gir uttrykk for de underliggende transaksjonene og hendelsene på en måte som gir et rettviseende bilde.

Vi kommuniserer med styret blant annet om det planlagte omfanget av revisjonen, tidspunktet for vårt revisjonsarbeid og eventuelle vesentlige funn i vår revisjon, herunder vesentlige svakheter i den interne kontrollen som vi avdekker gjennom vårt arbeid.

## Uttalelse om øvrige lovmessige krav

### Konklusjon om registrering og dokumentasjon

Basert på vår revisjon av årsregnskapet som beskrevet ovenfor, og kontroll handlinger vi har funnet nødvendige i henhold til internasjonal standard for attestasjonsoppdrag (ISAE) 3000 «Attestasjonsoppdrag som ikke er revisjon eller forenklet revisorkontroll av historisk finansiell informasjon», mener vi at ledelsen har oppfylt sin plikt til å sørge for ordentlig og oversiktlig registrering og dokumentasjon av selskapets regnskapsopplysninger i samsvar med lov og god bokføringskikk i Norge.

Lillehammer, 20. mai 2021  
ERNST & YOUNG AS

*Revisjonsberetningen er signert elektronisk*

Rune J. Baukhol  
statsautorisert revisor

Penneo Dokumentnøkkel: ODWLK-CNTES-V0VHF-7PCWV-DSU4O-CRPJ8



# PENNEO

Signaturene i dette dokumentet er juridisk bindende. Dokument signert med "Penneo"™ - sikker digital signatur.  
De signerende parter sin identitet er registrert, og er listet nedenfor.

"Med min signatur bekrefter jeg alle datoer og innholdet i dette dokument."

## Rune Johannes Baukhol

Statsautorisert revisor

På vegne av: Ernst & Young AS

Serienummer: 9578-5999-4-1261839

IP: 145.62.xxx.xxx

2021-05-20 08:53:59Z



Penneo Dokumentnøkkel: ODWLLK-CNTES-V0VFF-7PCWV-DSU4O-CRPJ8

Dokumentet er signert digitalt, med **Penneo.com**. Alle digitale signatur-data i dokumentet er sikret og validert av den datamaskin-utregnede hash-verdien av det opprinnelige dokument. Dokumentet er låst og tids-stemplet med et sertifikat fra en betrodd tredjepart. All kryptografisk bevis er integrert i denne PDF, for fremtidig validering (hvis nødvendig).


### Hvordan bekrefter at dette dokumentet er originalen?

Dokumentet er beskyttet av ett Adobe CDS sertifikat. Når du åpner dokumentet i

Adobe Reader, skal du kunne se at dokumentet er sertifisert av **Penneo e-signature service <penneo@penneo.com>**. Dette garanterer at innholdet i dokumentet ikke har blitt endret.

Det er lett å kontrollere de kryptografiske beviser som er lokalisert inne i dokumentet, med Penneo validator - <https://penneo.com/validate>



 Legally signed by  
Erling Mengshoel  
19.05.2021


 Legally signed by  
Kathrine Juul Mengshoel  
19.05.2021

# Årsregnskap 2020

---

## Nitidus Invest AS

org. nr. 990 555 192



Utarbeidet av Formuesforvaltning Forretningsførsel AS



## Nitidus Invest AS

### RESULTATREGNSKAP 01.01. - 31.12.

	Note	2020	2019
<b>DRIFTSINNEKTER</b>			
Avkastning på finansinvesteringer	1	2 150	0
<b>SUM DRIFTSINNEKTEK</b>		<b>2 150</b>	<b>0</b>
<b>DRIFTSKOSTNADER</b>			
Lønnskostnad	2	(114 100)	0
Annen driftskostnad	2	(287 342)	(22 252)
<b>SUM DRIFTSKOSTNAD</b>		<b>(401 442)</b>	<b>(22 252)</b>
<b>DRIFTSRESULTAT</b>		<b>(399 292)</b>	<b>(22 252)</b>
<b>FINANSPOSTER</b>			
Inntekt fra investering i tilknyttet selskap	4	69 833 393	0
Renteinntekt fra foretak i samme konsern		0	151 103
Annen renteinntekt		29 724	0
Annen finansinntekt		0	4 697
Annen rentekostnad		(15 892)	0
Annen finanskostnad		0	(129)
<b>SUM FINANSPOSTER</b>		<b>69 847 224</b>	<b>155 670</b>
<b>ORDINÆRT RESULTAT FØR SKATTEKOSTNAD</b>		<b>69 447 932</b>	<b>133 418</b>
Skattekostnad på ordinært resultat	3	77 643	(29 380)
<b>ÅRSRESULTAT</b>		<b>69 525 575</b>	<b>104 038</b>
<b>DISPONERING (DEKNING) AV ÅRSRESULTATET</b>			
Foreslått utbytte		8 000 000	0
Tilleggsutbytte		2 000 000	0
Avsatt til annen egenkapital		59 525 575	104 038
<b>SUM DISPONERT (DEKKET)</b>	<b>8</b>	<b>69 525 575</b>	<b>104 038</b>



## Nitidus Invest AS

BALANSE PR. 31.12.

	Note	2020	2019
<b>EIENDELER</b>			
<b>ANLEGGSMIDLER</b>			
<b>Finansielle anleggsmidler</b>			
Investeringer i tilknyttet selskap	4	0	2 650 000
Investeringer i aksjer og andeler	5	6 798 000	0
<b>Sum finansielle anleggsmidler</b>		<b>6 798 000</b>	<b>2 650 000</b>
<b>SUM ANLEGGSMIDLER</b>		<b>6 798 000</b>	<b>2 650 000</b>
<b>OMLØPSMIDLER</b>			
<b>Fordringer</b>			
Andre kortsiktige fordringer	3, 4	77 643	3 769 634
<b>Sum fordringer</b>		<b>77 643</b>	<b>3 769 634</b>
<b>Finansielle omløpsmidler</b>			
Omløpsaksjer og -aksjefond	6	4 353 179	0
Obligasjoner og pengemarkedsfond	6	28 950 000	0
<b>Sum finansielle omløpsmidler</b>		<b>33 303 179</b>	<b>0</b>
Bankinnskudd, kontanter o.l.	7	34 408 537	196 027
<b>SUM OMLØPSMIDLER</b>		<b>67 789 358</b>	<b>3 965 661</b>
<b>SUM EIENDELER</b>		<b>74 587 358</b>	<b>6 615 661</b>



## Nitidus Invest AS

BALANSE PR. 31.12.

	Note	2020	2019
<b>EGENKAPITAL OG GJELD</b>			
<b>EGENKAPITAL</b>			
<b>Innskutt egenkapital</b>			
Aksjekapital	8, 9	2 650 000	2 650 000
<b>Sum innskutt egenkapital</b>		<u>2 650 000</u>	<u>2 650 000</u>
<b>Opptjent egenkapital</b>			
Annen egenkapital	8	62 268 915	2 743 340
<b>Sum opptjent egenkapital</b>		<u>62 268 915</u>	<u>2 743 340</u>
<b>SUM EGENKAPITAL</b>		<u>64 918 915</u>	<u>5 393 340</u>
<b>GJELD</b>			
<b>Kortsiktig gjeld</b>			
Leverandørgjeld		13 156	0
Betalbar skatt	3	0	42 580
Utbytte		8 000 000	0
Annen kortsiktig gjeld	2	1 655 287	1 179 741
<b>Sum kortsiktig gjeld</b>		<u>9 668 443</u>	<u>1 222 321</u>
<b>SUM GJELD</b>		<u>9 668 443</u>	<u>1 222 321</u>
<b>SUM EGENKAPITAL OG GJELD</b>		<u>74 587 358</u>	<u>6 615 661</u>

Lillehammer, 19.05.2021

Kathrine Juul Mengshoel  
styreleder/daglig leder

Erling Mengshoel  
styremedlem



## Nitidus Invest AS

### NOTER TIL ÅRSREGNSKAPET 2020

---

#### **REGNSKAPSPRINSIPPER**

Årsregnskapet er satt opp i samsvar med regnskapsloven og god regnskapsskikk for små foretak.

Eiendeler bestemt til varig eie eller bruk er klassifisert som anleggsmidler. Andre eiendeler er klassifisert som omløpsmidler. Fordringer som skal tilbakebetales innen ett år, er uansett klassifisert som omløpsmidler. Ved klassifisering av kortsiktig og langsiktig gjeld er tilsvarende kriterier lagt til grunn.

#### **Anleggsmidler**

Anleggsmidler vurderes til anskaffelseskost, men nedskrives til virkelig verdi når verdifallet forventes ikke å være forbigående. Nedskrivningen reverseres når grunnlaget for nedskrivningen ikke lenger er til stede.

#### **Omløpsmidler**

Omløpsmidler vurderes til laveste av anskaffelseskost og virkelig verdi. Kortsiktig gjeld balanseføres til nominelt mottatt beløp på etableringstidspunktet.

#### **Investeringer i aksjer, andeler og andre finansielle instrumenter**

Kortsiktige plasseringer (aksjer, andeler mv. vurdert som omløpsmidler) vurderes til laveste av anskaffelseskost og virkelig verdi på balansedagen. For verdipapirer som er en del av en veldiversifisert portefølje med innslag av ulike aktivaklasser der porteføljen forvaltes samlet med hensyn på risiko og avkastning, benyttes laveste verdisprinsipp samlet for porteføljen.

#### **Inntektsføring av avkastning på investeringer**

Avkastning på investering i aksjer, andeler og andre finansielle instrumenter, samt mottatt utbytte og andre utdelinger, inngår i avkastning på finansinvesteringer under driftsinntekter. Avkastning inkluderer både realiserte og urealiserte resultatførte beløp, renter på obligasjoner og pengemarkedsfond og valutaendringer knyttet til investeringer. Negativ avkastning (resultatførte tap og nedskrivning) kommer til fradrag. Netto negativ avkastning inngår i negativ avkastning på finansinvesteringer under driftskostnader.

#### **Skatt**

Skattekostnaden i resultatregnskapet omfatter både periodens betalbare skatt og endring i utsatt skatt. Utsatt skatt/skattefordel er beregnet med 22 % på grunnlag av de midlertidige forskjeller som eksisterer mellom regnskapsmessige og skattemessige verdier. Skatteøkende og skattereduserende midlertidige forskjeller som reverserer eller kan reversere i samme periode er utlignet. Utsatt skattefordel er i samsvar med god regnskapsskikk for små foretak unnlatt balanseført.



## Nitidus Invest AS

### NOTER TIL ÅRSREGNSKAPET 2020

#### NOTE 1 SAMMENSLÅTTE POSTER

Positiv / Negativ avkastning finansinvesteringer	2020	2019
Mottatt utbytte / renter obligasjoner og pengemarkedsfond	2 150	0
<b>Sum</b>	<b>2 150</b>	<b>0</b>

#### NOTE 2 LØNSKOSTNADER, GODTGJØRELSER MM

Lønnskostnader	2020	2019
Lønninger	100 000	0
Arbeidsgiveravgift	14 100	0
<b>Sum</b>	<b>114 100</b>	<b>0</b>

Selskapet har i 2020 sysselsatt 0 årsverk.

#### Pensjonsforpliktelser

Selskapet er ikke pliktig til å ha tjenstepensjonsordning etter lov om obligatorisk tjenstepensjon.

Ytelser til ledende personer	Daglig leder	Styret
Lønn	0	100 000
<b>Sum</b>	<b>0</b>	<b>100 000</b>

Mellomværende	31.12.2020	31.12.2019
Mellomværende med aksjonær (+ fordring / - gjeld)	-1 531 030	-1 179 741

Renter aksjonær	2020	2019
Renter på mellomværende	15 892	0

#### Revisor

Kostnadsført revisjonshonorar for 2020 utgjør kr 11 563 inkl. MVA.  
I tillegg kommer honorar for andre tjenester med kr 31 875 inkl. MVA.



## Nitidus Invest AS

## NOTER TIL ÅRSREGNSKAPET 2020

## NOTE 3 SKATT

<b>Årets skattekostnad</b>	<b>2020</b>	<b>2019</b>
Resultatført skatt på ordinært resultat:		
Betalbar skatt	-77 643	42 580
Endring i utsatt skattefordel	0	-13 200
<b>Skattekostnad ordinært resultat</b>	<b>-77 643</b>	<b>29 380</b>
Skattepliktig inntekt:		
Ordinært resultat før skatt	69 447 932	133 418
Permanente forskjeller	-69 800 853	60 129
<b>Skattepliktig inntekt</b>	<b>-352 921</b>	<b>193 547</b>
Betalbar skatt i balansen:		
Betalbar skatt på årets resultat	0	42 580
Skatt på tilbakeført underskudd	-77 643	0
<b>Sum betalbar skatt i balansen</b>	<b>-77 643</b>	<b>42 580</b>

Negativ betalbar skatt gjelder adgangen til å tilbakeføre underskudd for 2020 mot skattepliktig overskudd i 2018 og 2019

Skatteeffekten av midlertidige forskjeller som har gitt opphav til utsatt skatt og utsatte skattefordeler, spesifisert på typer av midlertidige forskjeller

	<b>2020</b>	<b>2019</b>	<b>Endring</b>
<b>Utsatt skatt (22 %)</b>	<b>0</b>	<b>0</b>	<b>0</b>

## NOTE 4 AKSJER OG MELLOMVÆRENDE MED TILKNYTTETE SELSKAP

	<b>2020</b>	<b>2019</b>
<b>Fordringer</b>		
Andre kortsiktige fordringer tilknyttet selskap	0	3 769 634
<b>Sum</b>	<b>0</b>	<b>3 769 634</b>

Selskapet har i løpet av 2020 solgt sine eierandeler i E Mengshoel AS. Påløpte transaksjonskostnader er nettet mot gevinsten



## Nitidus Invest AS

### NOTER TIL ÅRSREGNSKAPET 2020

#### NOTE 5 LANGSIKTIGE VERDIPAPIRER

	Anskaffelses kost	Balanseført verdi
<b>Anleggsmidler</b>		
Bryggerikvartalet AS	6 798 000	6 798 000
<b>Sum</b>	<b>6 798 000</b>	<b>6 798 000</b>

#### NOTE 6 INVESTERINGER I AKSJER, ANDELER OG ANDRE FINANSIELLE INSTRUMENTER

Investeringer	Anskaffelses kost	Balanseført verdi 31.12.2020	Virkelig verdi 31.12.2020	Uinnkalt ansvar*)
Omløpsaksjer og -aksjefond	4 353 179	4 353 179	4 454 154	1 994 665
Obligasjoner og pengemarkedsfond	28 950 000	28 950 000	29 035 430	0
<b>Sum</b>	<b>33 303 179</b>	<b>33 303 179</b>	<b>33 489 584</b>	<b>1 994 665</b>

\*) Uinnkalt ansvar er på tidspunktet for avleggelse av regnskapet.

#### NOTE 7 BANKINNSKUDD

Innestående midler på skattetrekkskonto (bundne midler) er på kr. 0.

#### NOTE 8 EGENKAPITAL

Egenkapital	Aksjekapital	Overkurs	Annen egenkapital	Sum egenkapital
Pr. 01.01.2020	2 650 000	0	2 743 340	5 393 340
Årets resultat	0	0	69 525 575	69 525 575
Tilleggsutbytte			-2 000 000	-2 000 000
Avsatt utbytte			-8 000 000	-8 000 000
<b>Pr. 31.12.2020</b>	<b>2 650 000</b>	<b>0</b>	<b>62 268 915</b>	<b>64 918 915</b>



## Nitidus Invest AS

### NOTER TIL ÅRSREGNSKAPET 2020

#### NOTE 9 ANTALL AKSJER, AKSJEEIERE M.V.

Aksjekapitalen i Nitidus Invest AS pr. 31.12 består av:

	<b>Antall</b>	<b>Pålydende</b>	<b>Bokført</b>
Ordinære aksjer	26 500	100,0	2 650 000
<b>Sum</b>	<b>26 500</b>		<b>2 650 000</b>

#### Eierstruktur


De største aksjonærene i % pr. 31.12 var:

	<b>Ordinære</b>	<b>Eierandel</b>	<b>Stemmeandel</b>
Kathrine Juul Mengshoel	26 500	100,0	100,0

Aksjer og opsjoner eiet av medlemmer i styret og daglig leder:

<b>Navn</b>	<b>Verv</b>	<b>Ordinære</b>
Kathrine Juul Mengshoel	styreleder/daglig leder	26 500
<b>Totalt antall aksjer</b>		<b>26 500</b>



 Legally signed by  
Erling Mengshoel  
19.05.2021


 Legally signed by  
Kathrine Juul Mengshoel  
19.05.2021

# Årsregnskap 2020

---

## Nitidus Invest AS

org. nr. 990 555 192



Utarbeidet av Formuesforvaltning Forretningsførsel AS



## Nitidus Invest AS

### RESULTATREGNSKAP 01.01. - 31.12.

	Note	2020	2019
<b>DRIFTSINNEKTER</b>			
Avkastning på finansinvesteringer	1	2 150	0
<b>SUM DRIFTSINNEKTE</b>		<b>2 150</b>	<b>0</b>
<b>DRIFTSKOSTNADER</b>			
Lønnskostnad	2	(114 100)	0
Annen driftskostnad	2	(287 342)	(22 252)
<b>SUM DRIFTSKOSTNAD</b>		<b>(401 442)</b>	<b>(22 252)</b>
<b>DRIFTSRESULTAT</b>		<b>(399 292)</b>	<b>(22 252)</b>
<b>FINANSPOSTER</b>			
Inntekt fra investering i tilknyttet selskap	4	69 833 393	0
Renteinntekt fra foretak i samme konsern		0	151 103
Annen renteinntekt		29 724	0
Annen finansinntekt		0	4 697
Annen rentekostnad		(15 892)	0
Annen finanskostnad		0	(129)
<b>SUM FINANSPOSTER</b>		<b>69 847 224</b>	<b>155 670</b>
<b>ORDINÆRT RESULTAT FØR SKATTEKOSTNAD</b>		<b>69 447 932</b>	<b>133 418</b>
Skattekostnad på ordinært resultat	3	77 643	(29 380)
<b>ÅRSRESULTAT</b>		<b>69 525 575</b>	<b>104 038</b>
<b>DISPONERING (DEKNING) AV ÅRSRESULTATET</b>			
Foreslått utbytte		8 000 000	0
Tilleggsutbytte		2 000 000	0
Avsatt til annen egenkapital		59 525 575	104 038
<b>SUM DISPONERT (DEKKET)</b>	<b>8</b>	<b>69 525 575</b>	<b>104 038</b>



## Nitidus Invest AS

BALANSE PR. 31.12.

	Note	2020	2019
<b>EIENDELER</b>			
<b>ANLEGGSMIDLER</b>			
<b>Finansielle anleggsmidler</b>			
Investeringer i tilknyttet selskap	4	0	2 650 000
Investeringer i aksjer og andeler	5	6 798 000	0
<b>Sum finansielle anleggsmidler</b>		<b>6 798 000</b>	<b>2 650 000</b>
<b>SUM ANLEGGSMIDLER</b>		<b>6 798 000</b>	<b>2 650 000</b>
<b>OMLØPSMIDLER</b>			
<b>Fordringer</b>			
Andre kortsiktige fordringer	3, 4	77 643	3 769 634
<b>Sum fordringer</b>		<b>77 643</b>	<b>3 769 634</b>
<b>Finansielle omløpsmidler</b>			
Omløpsaksjer og -aksjefond	6	4 353 179	0
Obligasjoner og pengemarkedsfond	6	28 950 000	0
<b>Sum finansielle omløpsmidler</b>		<b>33 303 179</b>	<b>0</b>
Bankinnskudd, kontanter o.l.	7	34 408 537	196 027
<b>SUM OMLØPSMIDLER</b>		<b>67 789 358</b>	<b>3 965 661</b>
<b>SUM EIENDELER</b>		<b>74 587 358</b>	<b>6 615 661</b>



## Nitidus Invest AS

BALANSE PR. 31.12.

	Note	2020	2019
<b>EGENKAPITAL OG GJELD</b>			
<b>EGENKAPITAL</b>			
<b>Innskutt egenkapital</b>			
Aksjekapital	8, 9	2 650 000	2 650 000
<b>Sum innskutt egenkapital</b>		<u>2 650 000</u>	<u>2 650 000</u>
<b>Opptjent egenkapital</b>			
Annen egenkapital	8	62 268 915	2 743 340
<b>Sum opptjent egenkapital</b>		<u>62 268 915</u>	<u>2 743 340</u>
<b>SUM EGENKAPITAL</b>		<u>64 918 915</u>	<u>5 393 340</u>
<b>GJELD</b>			
<b>Kortsiktig gjeld</b>			
Leverandørgjeld		13 156	0
Betalbar skatt	3	0	42 580
Utbytte		8 000 000	0
Annen kortsiktig gjeld	2	1 655 287	1 179 741
<b>Sum kortsiktig gjeld</b>		<u>9 668 443</u>	<u>1 222 321</u>
<b>SUM GJELD</b>		<u>9 668 443</u>	<u>1 222 321</u>
<b>SUM EGENKAPITAL OG GJELD</b>		<u>74 587 358</u>	<u>6 615 661</u>

Lillehammer, 19.05.2021

Kathrine Juul Mengshoel  
styreleder/daglig leder

Erling Mengshoel  
styremedlem



## Nitidus Invest AS

### NOTER TIL ÅRSREGNSKAPET 2020

---

#### **REGNSKAPSPRINSIPPER**

Årsregnskapet er satt opp i samsvar med regnskapsloven og god regnskapsskikk for små foretak.

Eiendeler bestemt til varig eie eller bruk er klassifisert som anleggsmidler. Andre eiendeler er klassifisert som omløpsmidler. Fordringer som skal tilbakebetales innen ett år, er uansett klassifisert som omløpsmidler. Ved klassifisering av kortsiktig og langsiktig gjeld er tilsvarende kriterier lagt til grunn.

#### **Anleggsmidler**

Anleggsmidler vurderes til anskaffelseskost, men nedskrives til virkelig verdi når verdifallet forventes ikke å være forbigående. Nedskrivningen reverseres når grunnlaget for nedskrivningen ikke lenger er til stede.

#### **Omløpsmidler**

Omløpsmidler vurderes til laveste av anskaffelseskost og virkelig verdi. Kortsiktig gjeld balanseføres til nominelt mottatt beløp på etableringstidspunktet.

#### **Investeringer i aksjer, andeler og andre finansielle instrumenter**

Kortsiktige plasseringer (aksjer, andeler mv. vurdert som omløpsmidler) vurderes til laveste av anskaffelseskost og virkelig verdi på balansedagen. For verdipapirer som er en del av en veldiversifisert portefølje med innslag av ulike aktivaklasser der porteføljen forvaltes samlet med hensyn på risiko og avkastning, benyttes laveste verdisprinsipp samlet for porteføljen.

#### **Inntektsføring av avkastning på investeringer**

Avkastning på investering i aksjer, andeler og andre finansielle instrumenter, samt mottatt utbytte og andre utdelinger, inngår i avkastning på finansinvesteringer under driftsinntekter. Avkastning inkluderer både realiserte og urealiserte resultatførte beløp, renter på obligasjoner og pengemarkedsfond og valutaendringer knyttet til investeringer. Negativ avkastning (resultatførte tap og nedskrivning) kommer til fradrag. Netto negativ avkastning inngår i negativ avkastning på finansinvesteringer under driftskostnader.

#### **Skatt**

Skattekostnaden i resultatregnskapet omfatter både periodens betalbare skatt og endring i utsatt skatt. Utsatt skatt/skattefordel er beregnet med 22 % på grunnlag av de midlertidige forskjeller som eksisterer mellom regnskapsmessige og skattemessige verdier. Skatteøkende og skattereduserende midlertidige forskjeller som reverserer eller kan reversere i samme periode er utlignet. Utsatt skattefordel er i samsvar med god regnskapsskikk for små foretak unnlatt balanseført.



## Nitidus Invest AS

### NOTER TIL ÅRSREGNSKAPET 2020

#### NOTE 1 SAMMENSLÅTTE POSTER

<b>Positiv / Negativ avkastning finansinvesteringer</b>	<b>2020</b>	<b>2019</b>
Mottatt utbytte / renter obligasjoner og pengemarkedsfond	2 150	0
<b>Sum</b>	<b>2 150</b>	<b>0</b>

#### NOTE 2 LØNSKOSTNADER, GODTGJØRELSER MM

<b>Lønnskostnader</b>	<b>2020</b>	<b>2019</b>
Lønninger	100 000	0
Arbeidsgiveravgift	14 100	0
<b>Sum</b>	<b>114 100</b>	<b>0</b>

Selskapet har i 2020 sysselsatt 0 årsverk.

#### Pensjonsforpliktelser

Selskapet er ikke pliktig til å ha tjenstepensjonsordning etter lov om obligatorisk tjenstepensjon.

<b>Ytelser til ledende personer</b>	<b>Daglig leder</b>	<b>Styret</b>
Lønn	0	100 000
<b>Sum</b>	<b>0</b>	<b>100 000</b>

<b>Mellomværende</b>	<b>31.12.2020</b>	<b>31.12.2019</b>
Mellomværende med aksjonær (+ fordring / - gjeld)	-1 531 030	-1 179 741

<b>Renter aksjonær</b>	<b>2020</b>	<b>2019</b>
Renter på mellomværende	15 892	0

#### Revisor

Kostnadsført revisjonshonorar for 2020 utgjør kr 11 563 inkl. MVA.  
I tillegg kommer honorar for andre tjenester med kr 31 875 inkl. MVA.



## Nitidus Invest AS

## NOTER TIL ÅRSREGNSKAPET 2020

## NOTE 3 SKATT

<b>Årets skattekostnad</b>	<b>2020</b>	<b>2019</b>
Resultatført skatt på ordinært resultat:		
Betalbar skatt	-77 643	42 580
Endring i utsatt skattefordel	0	-13 200
<b>Skattekostnad ordinært resultat</b>	<b>-77 643</b>	<b>29 380</b>
Skattepliktig inntekt:		
Ordinært resultat før skatt	69 447 932	133 418
Permanente forskjeller	-69 800 853	60 129
<b>Skattepliktig inntekt</b>	<b>-352 921</b>	<b>193 547</b>
Betalbar skatt i balansen:		
Betalbar skatt på årets resultat	0	42 580
Skatt på tilbakeført underskudd	-77 643	0
<b>Sum betalbar skatt i balansen</b>	<b>-77 643</b>	<b>42 580</b>

Negativ betalbar skatt gjelder adgangen til å tilbakeføre underskudd for 2020 mot skattepliktig overskudd i 2018 og 2019

Skatteeffekten av midlertidige forskjeller som har gitt opphav til utsatt skatt og utsatte skattefordeler, spesifisert på typer av midlertidige forskjeller

	<b>2020</b>	<b>2019</b>	<b>Endring</b>
<b>Utsatt skatt (22 %)</b>	<b>0</b>	<b>0</b>	<b>0</b>

## NOTE 4 AKSJER OG MELLOMVÆRENDE MED TILKNYTTETE SELSKAP

	<b>2020</b>	<b>2019</b>
<b>Fordringer</b>		
Andre kortsiktige fordringer tilknyttet selskap	0	3 769 634
<b>Sum</b>	<b>0</b>	<b>3 769 634</b>

Selskapet har i løpet av 2020 solgt sine eierandeler i E Mengshoel AS. Påløpte transaksjonskostnader er nettet mot gevinsten



## Nitidus Invest AS

### NOTER TIL ÅRSREGNSKAPET 2020

#### NOTE 5 LANGSIKTIGE VERDIPAPIRER

	Anskaffelses kost	Balanseført verdi
<b>Anleggsmidler</b>		
Bryggerikvartalet AS	6 798 000	6 798 000
<b>Sum</b>	<b>6 798 000</b>	<b>6 798 000</b>

#### NOTE 6 INVESTERINGER I AKSJER, ANDELER OG ANDRE FINANSIELLE INSTRUMENTER

Investeringer	Anskaffelses kost	Balanseført verdi 31.12.2020	Virkelig verdi 31.12.2020	Uinnkalt ansvar*)
Omløpsaksjer og -aksjefond	4 353 179	4 353 179	4 454 154	1 994 665
Obligasjoner og pengemarkedsfond	28 950 000	28 950 000	29 035 430	0
<b>Sum</b>	<b>33 303 179</b>	<b>33 303 179</b>	<b>33 489 584</b>	<b>1 994 665</b>

\*) Uinnkalt ansvar er på tidspunktet for avleggelse av regnskapet.

#### NOTE 7 BANKINNSKUDD

Innestående midler på skattetrekkskonto (bundne midler) er på kr. 0.

#### NOTE 8 EGENKAPITAL

Egenkapital	Aksjekapital	Overkurs	Annen egenkapital	Sum egenkapital
Pr. 01.01.2020	2 650 000	0	2 743 340	5 393 340
Årets resultat	0	0	69 525 575	69 525 575
Tilleggsutbytte			-2 000 000	-2 000 000
Avsatt utbytte			-8 000 000	-8 000 000
<b>Pr. 31.12.2020</b>	<b>2 650 000</b>	<b>0</b>	<b>62 268 915</b>	<b>64 918 915</b>



## Nitidus Invest AS

### NOTER TIL ÅRSREGNSKAPET 2020

#### NOTE 9 ANTALL AKSJER, AKSJEEIERE M.V.

Aksjekapitalen i Nitidus Invest AS pr. 31.12 består av:

	<b>Antall</b>	<b>Pålydende</b>	<b>Bokført</b>
Ordinære aksjer	26 500	100,0	2 650 000
<b>Sum</b>	<b>26 500</b>		<b>2 650 000</b>

#### Eierstruktur

De største aksjonærene i % pr. 31.12 var:

	<b>Ordinære</b>	<b>Eierandel</b>	<b>Stemmeandel</b>
Kathrine Juul Mengshoel	26 500	100,0	100,0

Aksjer og opsjoner eiet av medlemmer i styret og daglig leder:

<b>Navn</b>	<b>Verv</b>	<b>Ordinære</b>
Kathrine Juul Mengshoel	styreleder/daglig leder	26 500
<b>Totalt antall aksjer</b>		<b>26 500</b>