



ÅRSREGNSKAPET FOR REGNSKAPSÅRET 2021 - GENERELL INFORMASJON

Enheten

Organisasjonsnummer: 882 847 942
Organisasjonsform: Aksjeselskap
Foretaksnavn: INDUSTRI MEKANIKK AS
Forretningsadresse: Fokserødveien 35
3241 SANDEFJORD

Regnskapsår

Årsregnskapets periode: 01.01.2021 - 31.12.2021

Konsern

Mørselskap i konsern: Ja
Konsernregnskap lagt ved: Ja

Regnskapsregler

Regler for små foretak benyttet: Nei
Benyttet ved utarbeidelsen av årsregnskapet til selskapet: Regnskapslovens alminnelige regler
Benyttet ved utarbeidelsen av årsregnskapet til konsernet: Regnskapslovens alminnelige regler

Årsregnskapet fastsatt av kompetent organ

Bekreftet av representant for selskapet: Kjetil Finne
Dato for fastsettelse av årsregnskapet: 04.05.2022

Grunnlag for avgivelse

År 2021: Årsregnskapet er elektronisk innlevert
År 2020: Tall er hentet fra elektronisk innlevert årsregnskap fra 2021

Det er ikke krav til at årsregnskapet m.v. som sendes til Regnskapsregisteret er undertegnet. Kontrollen på at dette er utført ligger hos revisor/enhetens øverste organ. Sikkerheten ivaretas ved at innsender har rolle/rettighet for innsending av årsregnskapet via Altinn, og ved at det bekreftes at årsregnskapet er fastsatt av kompetent organ.

Brønnøysundregistrene, 14.04.2023



Resultatregnskap

Beløp i: NOK	Note	2021	2020
RESULTATREGNSKAP			
Inntekter			
Salgsinntekt		74 696 834	61 385 480
Annen driftsinntekt	13	1 226 063	5 911 460
Sum inntekter	1	75 922 897	67 296 940
Kostnader			
Varekostnad		158 836	7 681
Lønnskostnad	4,11	66 606 332	57 248 668
Avskrivning på varige driftsmidler og immaterielle eiendeler	2	454 842	414 407
Annen driftskostnad	4,5	7 598 842	7 809 570
Sum kostnader		74 818 852	65 480 326
Driftsresultat		1 104 045	1 816 614
Finansinntekter og finanskostnader			
Annen renteinntekt	12	272	2 255
Sum finansinntekter		272	2 255
Annen rentekostnad	12	111 882	123 370
Annen finanskostnad	12	2 664	4 613
Sum finanskostnader	12	114 546	127 983
Netto finans		-114 274	-125 728
Ordinært resultat før skattekostnad	3	989 771	1 690 886
Skattekostnad på ordinært resultat	3	217 859	372 540
Ordinært resultat etter skattekostnad		771 912	1 318 346
Årsresultat		771 912	1 318 346
Årsresultat etter minoritetsinteresser		771 912	1 318 345
Overføringer og disponeringer			
Ordinært utbytte	7		2 000 000
Overføringer til/fra annen egenkapital		771 912	-681 655



Resultatregnskap

Beløp i: NOK	Note	2021	2020
Sum overføringer og disponeringer	7	771 912	1 318 345



Balanse

Beløp i: NOK	Note	2021	2020
BALANSE - EIENDELER			
Anleggsmidler			
Immaterielle eiendeler			
Utsatt skattefordel	3	158 925	118 965
Sum immaterielle eiendeler		158 925	118 965
Varige driftsmidler			
Tomter, bygninger og annen fast eiendom	2,10	3 272 200	3 336 300
Driftsløsøre, inventar, verktøy, kontormaskiner og lignende	2,10	208 851	387 976
Sum varige driftsmidler		3 481 051	3 724 276
Finansielle anleggsmidler			
Investering i datterselskap	6	379 500	379 500
Sum finansielle anleggsmidler		379 500	379 500
Sum anleggsmidler		4 019 476	4 222 741
Omløpsmidler			
Varer			
Sum varer		0	0
Fordringer			
Kundefordringer	5,10	13 926 151	11 666 594
Andre fordringer	9,5	1 014 173	1 247 342
Sum fordringer		14 940 324	12 913 936
Investeringer			
Sum investeringer		0	0
Bankinnskudd, kontanter og lignende			
Bankinnskudd, kontanter og lignende	10	9 603 749	9 753 504
Sum bankinnskudd, kontanter og lignende		9 603 749	9 753 504
Sum omløpsmidler		24 544 073	22 667 440
SUM EIENDELER		28 563 549	26 890 181



Balanse

Beløp i: NOK	Note	2021	2020
BALANSE - EGENKAPITAL OG GJELD			
Egenkapital			
Innskutt egenkapital			
Selskapskapital	8	632 000	632 000
Annen innskutt egenkapital		0	0
Sum innskutt egenkapital		632 000	632 000
Opptjent egenkapital			
Annen egenkapital		9 495 528	8 855 966
Sum opptjent egenkapital		9 495 528	8 855 966
Sum egenkapital	1,7	10 127 528	9 487 966
Gjeld			
Langsiktig gjeld			
Sum avsetninger for forpliktelser		0	0
Annen langsiktig gjeld			
Øvrig langsiktig gjeld	9,10	1 329 153	1 506 365
Sum annen langsiktig gjeld		1 329 153	1 506 365
Sum langsiktig gjeld		1 329 153	1 506 365
Kortsiktig gjeld			
Leverandørgjeld		1 269 267	997 846
Betalbar skatt	3	220 490	377 775
Skyldige offentlige avgifter		7 881 683	5 485 841
Utbytte	7		2 000 000
Kortsiktig konserngjeld	9,7	655 402	602 290
Annen kortsiktig gjeld		7 080 024	6 432 099
Sum kortsiktig gjeld		17 106 866	15 895 851
Sum gjeld		18 436 019	17 402 216
SUM EGENKAPITAL OG GJELD		28 563 547	26 890 182



Konsernets resultatregnskap

Beløp i: NOK	Note	2021	2020
RESULTATREGNSKAP			
Inntekter			
Salgsinntekt	1	75 199 008	61 870 640
Annen driftsinntekt	12	1 226 063	5 911 460
Sum inntekter		76 425 071	67 782 100
Kostnader			
Varekostnad		215 698	83 186
Lønnskostnad	4,10	67 212 195	57 630 000
Avskrivning på varige driftsmidler og immaterielle eiendeler	2	454 842	414 407
Annen driftskostnad	4	7 601 063	7 884 385
Sum kostnader		75 483 798	66 011 978
Driftsresultat		941 273	1 770 122
Finansinntekter og finanskostnader			
Annen renteinntekt		272	2 316
Sum finansinntekter		272	2 316
Annen rentekostnad		112 771	123 461
Annen finanskostnad		2 664	4 613
Sum finanskostnader	11	115 435	128 074
Netto finans		-115 163	-125 758
Ordinært resultat før skattekostnad		826 110	1 644 364
Skattekostnad på ordinært resultat	3	181 852	362 326
Ordinært resultat etter skattekostnad		644 258	1 282 038
Årsresultat		644 258	1 282 038



Konsernets balanse

Beløp i: NOK	Note	2021	2020
BALANSE - EIENDELER			
Anleggsmidler			
Immaterielle eiendeler			
Utsatt skattefordel	3	158 925	118 965
Sum immaterielle eiendeler		158 925	118 965
Varige driftsmidler			
Tomter, bygninger og annen fast eiendom	2	3 272 200	3 336 300
Driftsløsøre, inventar, verktøy, kontormaskiner og lignende	2	111 950	291 075
Driftsløsøre, inventar, verktøy, kontormaskiner og lignende		96 901	96 901
Sum varige driftsmidler		3 481 051	3 724 276
Sum anleggsmidler		3 639 976	3 843 241
Omløpsmidler			
Varer			
Fordringer			
Kundefordringer	5	13 926 151	11 666 594
Andre fordringer			127 368
Andre fordringer		1 027 399	1 140 052
Sum fordringer		14 953 550	12 934 014
Bankinnskudd, kontanter og lignende			
Bankinnskudd, kontanter og lignende	9	9 954 473	10 097 914
Sum bankinnskudd, kontanter og lignende		9 954 473	10 097 914
Sum omløpsmidler		24 908 023	23 031 928
SUM EIENDELER		28 547 999	26 875 169

BALANSE - EGENKAPITAL OG GJELD

Egenkapital

Innskutt egenkapital



Konsernets balanse

Beløp i: NOK	Note	2021	2020
Selskapskapital	7	632 000	632 000
Sum innskutt egenkapital		632 000	632 000
Opptjent egenkapital			
Annen egenkapital	6	10 015 081	9 370 822
Sum opptjent egenkapital		10 015 081	9 370 822
Sum egenkapital		10 647 081	10 002 822
Gjeld			
Langsiktig gjeld			
Utsatt skatt		5 930	4 607
Sum avsetninger for forpliktelser		5 930	4 607
Annen langsiktig gjeld			
Gjeld til kredittinstitusjoner	8,9	1 329 153	1 506 365
Sum annen langsiktig gjeld		1 329 153	1 506 365
Sum langsiktig gjeld		1 335 083	1 510 972
Kortsiktig gjeld			
Leverandørgjeld		1 295 417	1 009 719
Betalbar skatt	3	220 490	377 775
Skyldige offentlige avgifter		7 922 126	5 516 567
Utbytte			2 000 000
Annen kortsiktig gjeld		7 119 403	6 457 314
Annen kortsiktig gjeld		8 399	
Sum kortsiktig gjeld		16 565 835	15 361 375
Sum gjeld		17 900 918	16 872 347
SUM EGENKAPITAL OG GJELD		28 547 999	26 875 169



Brønnøysundregistrene

ÅRSREGNSKAP FOR REGNSKAPSÅRET 2021 - GENERELL INFORMASJON

Journalnummer: 2022 426310

Enheten

Organisasjonsnummer: 882 847 942
Organisasjonsform: Aksjeselskap
Foretaksnavn: INDUSTRI MEKANIKK AS
Forretningsadresse: Fokserødveien 35
3241 SANDEFJORD

Regnskapsår

Årsregnskapets periode: 01.01.2021 - 31.12.2021

Konsern

Morselskap i konsern: Ja
Konsernregnskap lagt ved: Ja

Regnskapsregler

Regler for små foretak benyttet: Nei
Benyttet ved utarbeidelsen av
årsregnskapet til selskapet: Regnskapslovens alminnelige regler
Benyttet ved utarbeidelsen av
årsregnskapet til konsernet: Regnskapslovens alminnelige regler

Årsregnskapet fastsatt av kompetent organ

Bekreftet av representant for selskapet: Kjetil Finne
Dato for fastsettelse av årsregnskapet: 04.05.2022

Revisjon

Ekstern autorisert regnskapsfører har i løpet av regnskapsåret bistått ved den løpende regnskapsføringen eller utført andre tjenester for selskapet enn å utarbeide årsregnskapet: Ja

Grunnlag for avgivelse

År 2021: Årsregnskap er elektronisk innlevert.
År 2020: Tall er hentet fra elektronisk innlevert årsregnskap fra 2021.

Det er ikke krav til at årsregnskapet m.v. som sendes til Regnskapsregisteret er undertegnet. Kontrollen på at dette er utført ligger hos revisor/enhetens øverste organ. Sikkerheten ivaretas ved at innsender har rolle/rettighet for innsending av årsregnskapet via Altinn, og ved at det bekreftes at årsregnskapet er fastsatt av kompetent organ.

Brønnøysundregistrene, 14.06.2022

Brønnøysundregistrene
Postadresse: Postboks 900, 8910 Brønnøysund
Telefon: 75 00 75 00
E-post: firmapost@brreg.no Internett: www.brreg.no
Organisasjonsnummer: 974 760 673



Organisasjonsnr: 882 847 942
INDUSTRI MEKANIKK AS

RESULTATREGNSKAP

Beløp i: NOK	Note	2021	2020
RESULTATREGNSKAP			
Inntekter			
Salgsinntekt		74 696 834	61 385 480
Annen driftsinntekt	13	1 226 063	5 911 460
Sum inntekter	1	75 922 897	67 296 940
Kostnader			
Varekostnad		158 836	7 681
Lønnskostnad	4, 11	66 606 332	57 248 668
Avskrivning på varige driftsmidler og immaterielle eiendeler	2	454 842	414 407
Annen driftskostnad	4, 5	7 598 842	7 809 570
Sum kostnader		74 818 852	65 480 326
Driftsresultat		1 104 045	1 816 614
Finansinntekter og finanskostnader			
Annen renteinntekt	12	272	2 255
Sum finansinntekter		272	2 255
Annen rentekostnad	12	111 882	123 370
Annen finanskostnad	12	2 664	4 613
Sum finanskostnader	12	114 546	127 983
Netto finans		-114 274	-125 728
Ordinært resultat før skattekostnad			
Skattekostnad på ordinært resultat	3	989 771	1 690 886
Ordinært resultat etter skattekostnad	3	217 859	372 540
Årsresultat		771 912	1 318 346
Årsresultat etter minoritetsinteresser		771 912	1 318 345
Overføringer og disponeringer			
Ordinært utbytte	7		2 000 000
Overføringer til/fra annen egenkapital		771 912	-681 655
Sum overføringer og disponeringer	7	771 912	1 318 345



Organisasjonsnr: 882 847 942
INDUSTRI MEKANIKK AS

BALANSE

Beløp i: NOK Note 2021 2020

BALANSE - EIENDELER

Anleggsmidler

Immaterielle eiendeler

Utsatt skattefordel 3 158 925 118 965
Sum immaterielle eiendeler 158 925 118 965

Varige driftsmidler

Tomter, bygninger og annen fast eiendom 2,10 3 272 200 3 336 300
Driftsløsøre, inventar, verktøy, kontormaskiner og lignende 2,10 208 851 387 976
Sum varige driftsmidler 3 481 051 3 724 276

Finansielle anleggsmidler

Investering i datterselskap 6 379 500 379 500
Sum finansielle anleggsmidler 379 500 379 500

Sum anleggsmidler 4 019 476 4 222 741

Omløpsmidler

Varer

Sum varer 0 0

Fordringer

Kundefordringer 5,10 13 926 151 11 666 594
Andre fordringer 9,5 1 014 173 1 247 342
Sum fordringer 14 940 324 12 913 936

Investeringer

Sum investeringer 0 0

Bankinnskudd, kontanter og lignende

Bankinnskudd, kontanter og lignende 10 9 603 749 9 753 504
Sum bankinnskudd, kontanter og lignende 9 603 749 9 753 504

Sum omløpsmidler 24 544 073 22 667 440

SUM EIENDELER 28 563 549 26 890 181

BALANSE - EGENKAPITAL OG GJELD

Egenkapital



Innskutt egenkapital			
Selskapskapital	8	632 000	632 000
Annen innskutt egenkapital		0	0
Sum innskutt egenkapital		632 000	632 000
Opptjent egenkapital			
Annen egenkapital		9 495 528	8 855 966
Sum opptjent egenkapital		9 495 528	8 855 966
Sum egenkapital	1,7	10 127 528	9 487 966
Gjeld			
Langsiktig gjeld			
Sum avsetninger for forpliktelseser		0	0
Annen langsiktig gjeld			
Øvrig langsiktig gjeld	9,10	1 329 153	1 506 365
Sum annen langsiktig gjeld		1 329 153	1 506 365
Sum langsiktig gjeld		1 329 153	1 506 365
Kortsiktig gjeld			
Leverandørgjeld		1 269 267	997 846
Betalbar skatt	3	220 490	377 775
Skyldige offentlige avgifter		7 881 683	5 485 841
Utbytte	7		2 000 000
Kortsiktig konserngjeld	9,7	655 402	602 290
Annen kortsiktig gjeld		7 080 024	6 432 099
Sum kortsiktig gjeld		17 106 866	15 895 851
Sum gjeld		18 436 019	17 402 216
SUM EGENKAPITAL OG GJELD		28 563 547	26 890 182



Organisasjonsnr: 882 847 942
INDUSTRI MEKANIKK AS

KONSERNRESULTATREGNSKAP

Beløp i: NOK	Note	2021	2020
RESULTATREGNSKAP			
Inntekter			
Salgsinntekt	1	75 199 008	61 870 640
Annen driftsinntekt	12	1 226 063	5 911 460
Sum inntekter		76 425 071	67 782 100
Kostnader			
Varekostnad		215 698	83 186
Lønnskostnad	4,10	67 212 195	57 630 000
Avskrivning på varige driftsmidler og immaterielle eiendeler	2	454 842	414 407
Annen driftskostnad	4	7 601 063	7 884 385
Sum kostnader		75 483 798	66 011 978
Driftsresultat		941 273	1 770 122
Finansinntekter og finanskostnader			
Annen renteinntekt		272	2 316
Sum finansinntekter		272	2 316
Annen rentekostnad		112 771	123 461
Annen finanskostnad		2 664	4 613
Sum finanskostnader	11	115 435	128 074
Netto finans		-115 163	-125 758
Ordinært resultat før skattekostnad			
Skattekostnad på ordinært resultat	3	181 852	362 326
Ordinært resultat etter skattekostnad		644 258	1 282 038
Årsresultat		644 258	1 282 038



Organisasjonsnr: 882 847 942
INDUSTRI MEKANIKK AS

KONSERNBALANSE

Beløp i: NOK **Note** **2021** **2020**

BALANSE - EIENDELER

Anleggsmidler

Immaterielle eiendeler

Utsatt skattefordel	3	158 925	118 965
Sum immaterielle eiendeler		158 925	118 965

Varige driftsmidler

Tomter, bygninger og annen fast eiendom	2	3 272 200	3 336 300
Driftsløsøre, inventar, verktøy, kontormaskiner og lignende	2	111 950	291 075
Driftsløsøre, inventar, verktøy, kontormaskiner og lignende		96 901	96 901
Sum varige driftsmidler		3 481 051	3 724 276

Sum anleggsmidler		3 639 976	3 843 241
--------------------------	--	------------------	------------------

Omløpsmidler

Varer

Fordringer

Kundefordringer	5	13 926 151	11 666 594
Andre fordringer			127 368
Andre fordringer		1 027 399	1 140 052
Sum fordringer		14 953 550	12 934 014

Bankinnskudd, kontanter og lignende

Bankinnskudd, kontanter og lignende	9	9 954 473	10 097 914
Sum bankinnskudd, kontanter og lignende		9 954 473	10 097 914

Sum omløpsmidler		24 908 023	23 031 928
-------------------------	--	-------------------	-------------------

SUM EIENDELER		28 547 999	26 875 169
----------------------	--	-------------------	-------------------

BALANSE - EGENKAPITAL OG GJELD

Egenkapital

Innskutt egenkapital

Selskapskapital	7	632 000	632 000
Sum innskutt egenkapital		632 000	632 000

Opptjent egenkapital



Annen egenkapital	6	10 015 081	9 370 822
Sum opptjent egenkapital		10 015 081	9 370 822
Sum egenkapital		10 647 081	10 002 822
Gjeld			
Langsiktig gjeld			
Utsatt skatt		5 930	4 607
Sum avsetninger for forpliktelser		5 930	4 607
Annen langsiktig gjeld			
Gjeld til kredittinstitusjoner	8,9	1 329 153	1 506 365
Sum annen langsiktig gjeld		1 329 153	1 506 365
Sum langsiktig gjeld		1 335 083	1 510 972
Kortsiktig gjeld			
Leverandørgjeld		1 295 417	1 009 719
Betalbar skatt	3	220 490	377 775
Skyldige offentlige avgifter		7 922 126	5 516 567
Utbytte			2 000 000
Annen kortsiktig gjeld		7 119 403	6 457 314
Annen kortsiktig gjeld		8 399	
Sum kortsiktig gjeld		16 565 835	15 361 375
Sum gjeld		17 900 918	16 872 347
SUM EGENKAPITAL OG GJELD		28 547 999	26 875 169



Organisasjonsnr: 882 847 942
INDUSTRI MEKANIKK AS

NOTEOPPLYSNINGER - SELSKAP - alle poster oppgitt i hele tall

Note
1

Regnskapsprinsipper

Note
1

Er det usikkerhet om fortsatt drift?: Nei

Note
2

Antall årsverk i regnskapsåret
108.00

Note
2

Spesifisering av resultatregnskapet

Lønnskostnader

<u>Lønn</u>	<u>Årets</u>	<u>Fjorårets</u>
	55426638.00	48229354.00
<u>Folketrygdavgift</u>	<u>Årets</u>	<u>Fjorårets</u>
	8155000.00	6666978.00
<u>Pensjonskostnader</u>	<u>Årets</u>	<u>Fjorårets</u>
	1862443.00	1966465.00
<u>Andre ytelser</u>	<u>Årets</u>	<u>Fjorårets</u>
	1162251.00	385871.00
<u>Sum lønnskostnader</u>	<u>Årets</u>	<u>Fjorårets</u>
	66606332.00	57248668.00

Note

Ekstraordinære inntekter og kostnader



<u>Sum</u>	<u>Beløp</u>		
<u>Balanseført verdi 31.12.</u>	<u>Varige driftsmidler</u>	<u>Immaterielle eiend.</u>	
Konsernregnskap			
Morselskapet sitt navn			
Forretningskontor for morselskapet			
Begrunnelse for at datterselskap er utelatt fra konsolideringen			
Konsern, tilknyttet selskap m.v. - fordringer og gjeld			
Fordringer			
<u>Samlet beløp - tilknyttet selskap</u>	<u>Årets</u>	<u>Fjorårets</u>	
<u>Samlet beløp - foretak i samme konsern</u>	<u>Årets</u>	<u>Fjorårets</u>	
<u>Samlet beløp - foretak i samme konsern</u>	<u>Årets</u>	<u>Fjorårets</u>	
<u>Samlet beløp - felles kontrollert virksomhet</u>	<u>Årets</u>	<u>Fjorårets</u>	
<u>Pantstillelse</u>	<u>Beløp</u>		
<u>Beholdning av egne aksjer</u>	<u>Antall</u>	<u>Pålydende</u>	<u>Andel av aksjek.</u>

Note
3

Lån og sikkerhetsstillelse til medlemmer
Er det gitt lån eller sikkerhetsstillelse til ledende personer: Nei

Opplysninger om: Medlemmer av:

Mer om lån og sikkerhetsstillelse



Organisasjonsnr: 882 847 942
INDUSTRI MEKANIKK AS

NOTEOPPLYSNINGER - KONSERN - alle poster oppgitt i hele tall

Note

Antall årsverk i regnskapsåret
109.00

Note

Spesifisering av resultatregnskapet

Lønnskostnader

<u>Lønn</u>	<u>Årets</u>	<u>Fjorårets</u>
	55942830.00	48560540.00
<u>Folketrygdavgift</u>	<u>Årets</u>	<u>Fjorårets</u>
	8229280.00	6711437.00
<u>Pensjonskostnader</u>	<u>Årets</u>	<u>Fjorårets</u>
	1873091.00	1970413.00
<u>Andre ytelser</u>	<u>Årets</u>	<u>Fjorårets</u>
	1166994.00	387640.00
<u>Sum lønnskostnader</u>	<u>Årets</u>	<u>Fjorårets</u>
	67212195.00	57630000.00

Note

Ekstraordinære inntekter og kostnader


Sum Beløp

Balanseført verdi 31.12. Varige driftsmidler Immaterielle eiend.

Konsernregnskap

Morselskapet sitt navn

Forretningskontor for morselskapet



Årsoppgjør 2021

Industri Mekanikk AS

ORG.NR.: 882 847 942

- Styrets årsberetning for morselskap og konsern
- Morselskapets regnskaper:
 - o Resultatregnskap
 - o Balanse
 - o Kontantstrømanalyse
 - o Noter
- Konsernets regnskaper:
 - o Resultatregnskap
 - o Balanse
 - o Kontantstrømanalyse
 - o Noter
- Revisors beretning

Dokumentet er elektronisk signert



Industri Mekanikk AS ÅRSBERETNING 2021

Mørselskapet

Virksomhetens art og hvor den drives

Aktivitetene til selskapet i 2021 har bestått av utleie av fagarbeidere innen olje og verfts relatert virksomhet, hovedsakelig på Vestlandet.

Denne virksomheten har foregått ut fra hovedkontoret i Sandefjord og har vært rettet inn mot verfts og offshore markedet.

Selskapets utvikling, resultat og fortsatt drift

Forutsetningen for fortsatt drift er til stede, og årsregnskapet for 2021 er satt opp under denne forutsetningen. Etter styrets oppfatning gir årsregnskapet et rettviseende bilde av selskapets utvikling og stilling, samt resultatet av virksomheten for 2021.

WHO erklærte i mars 2020 koronautbruddet som en global pandemi, og utfordringene i forbindelse med pandemien fortsatte gjennom hele 2021. Det medførte videre permitteringer spesielt for svenske og danske ansatte. Grunnet oljeselskapenes egne strenge retningslinjer fikk bedriften også store ekstrakostnader til reiser, testing, opphold og karantene tid i forbindelse med utreise. Det var for enkelte prosjekt ikke lov å reise med kollektiv transport fly, taxi, tog og buss uten at dette utløste krav om opphold i karantene Hotel. Bedriften har også måtte dekke opphold karantenehotell, transport for covid syke ansatte pålagt isolasjon som egentlig var det offentlige sitt ansvar, da det ikke var mulig å få kontakt med smitteverns avdelinger i flere Norske kommuner. Vi har i ettertid forsøkt å sende kostnadene videre til det offentlige, men har ikke fått svar på disse henvendelsene. Selskapet har vurdert avsetning til tap på kunder og følger utviklingen, og regner med å komme tilbake i normalisert drift fra vår sommer 2022, men forventer høyt covid sykefravær hele vinteren 21-22

Forskning og utviklingsaktiviteter

Selskapet har ikke hatt kostnader til forsknings- og utviklingsaktiviteter i 2021.

Arbeidsmiljø

Arbeidsmiljøet anses for å være tilfredsstillende, og det har derfor i 2021 ikke vært iverksatt tiltak som har betydning for dette. Bedriften har målsetning om 0 visjon skader grunnet virksomheten. Det har ikke vært noen tilfeller av alvorlige skader og ulykker, og sykefraværet har ikke avviket vesentlig fra tidligere. Bedriften har ingen fraværsskader i 2021 grunnet virksomheten. Sykefraværet var på 4,72 % i 2021.

Likestilling

Likestilling anses for å være tilfredsstillende ivaretatt, og det har derfor i 2021 ikke vært iverksatt tiltak som har betydning for dette. Av totalt 108 ansatte er fordelingen 102 menn og 6 kvinner. Bedriften vil gå aktivt ut og oppfordre begge kjønn til å søke ved ledig stilling.

Ytre miljø

Selskapets virksomhet påvirker ikke det ytre miljø utover det som aksepteres fra denne bransjen. De tiltak som sikrer dette blir løpende fulgt opp.

Styreansvarsforsikring

Styret har ingen styreansvarsforsikring.

Dokumentet er elektronisk signert



Resultatdisponering

Styret foreslår at årets resultat kr. 771.912 disponeres/overføres slik:

Annen egenkapital	<u>777 912</u>
Sum overført	777 912

Konsernet

Industri Mekanikk AS fremtrer som konsernspiss for selskapet IM ressurs AS. Vi viser til noter i konsernregnskapet når det gjelder konsolideringsprinsipper mv.

Konsernregnskapet viser et overskudd på *kr 644 258* før minoriteter. Konsernregnskapet viser en positiv egenkapital på *kr 10.647.081*

Vi viser ellers til de kommentarer som er gitt i morselskapets og evt. datters beretninger.

Sandefjord, den 04.05 2022

Kjetil Finne
Styrets leder

Dokumentet er elektronisk signert



INDUSTRI MEKANIKK AS

Resultatregnskap			
	Note	2021	2020
DRIFTSINNEKTER			
Salgsinntekter	1	74 696 834	61 385 480
Andre driftsinntekter	13	1 226 063	5 911 460
Sum driftsinntekter	1	<u>75 922 896</u>	<u>67 296 940</u>
DRIFTSKOSTNADER			
Varekostnad		158 836	7 681
Lønnskostnad	4,11	66 606 332	57 248 668
Avskrivning varige driftsmidler	2	454 842	414 407
Annen driftskostnad	4,5	7 598 842	7 809 570
Sum driftskostnader		<u>74 818 851</u>	<u>65 480 326</u>
Driftsresultat		<u>1 104 045</u>	<u>1 816 614</u>
FINANSIELLE POSTER			
Annen renteinntekt	12	272	2 255
Annen rentekostnad	12	111 882	123 370
Annen finanskostnad	12	2 664	4 613
Resultat av finansielle poster		<u>-114 274</u>	<u>-125 729</u>
Ordinært resultat før skattekostnad	3	<u>989 771</u>	<u>1 690 885</u>
Skattekostnad på ordinært resultat	3	217 859	372 540
Årsresultat		<u>771 912</u>	<u>1 318 345</u>
DISPONERING AV ÅRSRESULTAT			
Overført annen egenkapital		771 912	-681 655
Avsatt til ordinært utbytte	7	0	2 000 000
Sum disponert	7	<u>771 912</u>	<u>1 318 345</u>

Årsoppgjør 2021

Organisasjonsnr.: 882847942

Dokumentet er elektronisk signert



INDUSTRI MEKANIKK AS

Balanse			
	Note	2021	2020
EIENDELER	1		
ANLEGGSMIDLER			
Utsatt skattefordel	3	158 925	118 965
Tomter, bygninger og annen fast eiendom	2,10	3 272 200	3 336 300
Driftsløsøre, inventar, biler o.l.	2,10	111 950	291 075
Andre driftsmidler		96 901	96 901
Aksjer i datterselskap	6	379 500	379 500
Sum anleggsmidler		4 019 476	4 222 741
OMLØPSMIDLER			
Kundefordringer	5,10	13 926 151	11 666 594
Kortsiktige fordringer mot eiere/styremedlem mv	9	0	127 368
Andre fordringer	5	1 014 173	1 119 974
Bankinnskudd, kontanter o.l.	10	9 603 749	9 753 504
Sum omløpsmidler		24 544 073	22 667 440
Sum eiendeler		28 563 548	26 890 181

Årsoppgjør 2021

Organisasjonsnr.: 882847942

Dokumentet er elektronisk signert



INDUSTRI MEKANIKK AS

Balanse			
	Note	2021	2020
EGENKAPITAL OG GJELD	1		
EGENKAPITAL			
Aksjekapital	8	632 000	632 000
Sum innskutt egenkapital		632 000	632 000
Annen egenkapital		9 495 528	8 855 966
Sum opptjent egenkapital		9 495 528	8 855 966
Sum egenkapital	7	10 127 528	9 487 966
GJELD			
Gjeld til kredittinstitusjoner	9,10	1 329 153	1 506 365
Sum annen langsiktig gjeld		1 329 153	1 506 365
Leverandørgjeld		1 269 267	997 846
Gjeld til selskap i samme konsern	9	485 723	602 290
Gjeld til aksjonærer		8 400	0
Betalbar skatt	3	220 490	377 775
Skyldige offentlige avgifter		7 881 683	5 485 841
Konsernbidrag	7	169 679	0
Utbytte	7	0	2 000 000
Annen kortsiktig gjeld		7 071 625	6 432 099
Sum kortsiktig gjeld		17 106 867	15 895 850
Sum gjeld		18 436 020	17 402 215
Sum egenkapital og gjeld		28 563 548	26 890 181

Sandefjord, 04.05.2022
Styret for INDUSTRI MEKANIKK AS

Kjetil Finne
Styrets leder / daglig leder

Årsoppgjør 2021

Organisasjonsnr.: 882847942

Dokumentet er elektronisk signert



Industri Mekanikk AS

Kontantstrømanalyse

Indirekte metode	2021	2020
Kontantstrømmer fra operasjonelle aktiviteter		
Resultat før skattekostnad	989 771	1 690 885
- periodens betalte skatt	-377 775	-588 526
+/- tap/gevinst ved salg av anleggsmidler	0	0
+ ordinære avskrivninger	454 842	414 407
+ nedskrivning av anleggsmidler	0	0
+/- endring i varelager (VIA/ferdigvarer)	0	0
+/- endring i kundefordringer	-2 259 557	12 067 211
+/- endring i leverandørgjeld	271 422	-182 766
+/- resultatandel i DS, TS eller FKV	0	0
+/- forskjell mellom kostnadsført pensjon og inn-/utbetalinger i pensjonsordn.	0	0
+/- effekt av valutaendringer	0	0
+/- endring i andre tidsavgrensninger	3 268 538	-9 886 367
= netto kontantstrøm fra operasjonelle aktiviteter	<u>2 347 241</u>	<u>3 514 844</u>
Kontantstrømmer fra investeringsaktiviteter		
+ innbetaling ved salg av varige driftsmidler	0	0
- utbetaling ved kjøp av varige driftsmidler	-211 617	-51 932
+ innbetalinger ved salg av aksjer og andeler i andre foretak	0	0
- utbetalinger ved kjøp av aksjer og andeler i andre foretak	0	0
+ innbetaling ved salg av andre investeringer	0	0
- utbetaling ved kjøp av andre investeringer	0	0
+/- endring i langsiktige fordringer	0	0
= netto kontantstrøm fra investeringsaktiviteter	<u>-211 617</u>	<u>-51 932</u>
Kontantstrømmer fra finansieringsaktiviteter		
+ innbetaling ved opptak av ny langsiktig gjeld	0	0
- utbetaling ved nedbetaling av langsiktig gjeld	-177 212	-177 212
+/- inn-/utbetaling ved opptak av ny kortsiktig gjeld	-108 167	-85 386
+ innbetaling av egenkapital	0	0
- tilbakebetaling av egenkapital	0	0
- utbetalinger av utbytte	-2 000 000	0
+ innbetalinger av utbytte	0	0
+ innbetaling av aksjonærbidrag	0	0
+ innbetalinger av konsernbidrag	0	0
- utbetalinger av konsernbidrag	0	0
= netto kontantstrøm fra finansieringsaktiviteter	<u>-2 285 379</u>	<u>-262 598</u>
+/- effekt av valutakursendringer på likvider	0	0
= Netto endring i likvider	-149 755	3 200 314
+/- Beholdning av likvider ved periodens begynnelse	9 753 504	6 553 190
= Beholdning av likvider ved periodens slutt	<u>9 603 749</u>	<u>9 753 504</u>

Årsoppgjør 2021

Organisasjonsnr.: 882 847 942

Dokumentet er elektronisk signert



Industri Mekanikk AS

Noter til årsregnskapet 2021

Note 1 Regnskapsprinsipper

Årsregnskapet er satt opp i samsvar med regnskapsloven og god regnskapsskikk.

Driftsinntekter

Inntekter resultatføres på leveringstidspunktet når varen er levert eller tjenesten utført.
Leieinntekter resultatføres løpende.

Hovedregel for vurdering og klassifisering av eiendeler og gjeld

Eiendeler bestemt til varig eie eller bruk er klassifisert som anleggsmidler. Andre eiendeler er klassifisert som omløpsmidler. Fordringer som skal tilbakebetales innen et år er klassifisert som omløpsmidler. Ved klassifisering av kortsiktig og langsiktig gjeld er analoge kriterier lagt til grunn.

Anleggsmidler vurderes til anskaffelseskost, men nedskrives til virkelig verdi når verdifallet ikke forventes å være forbigående. Anleggsmidler med begrenset økonomiske levetid avskrives planmessig.
Langsiktig gjeld balanseføres til nominelt beløp på etableringstidspunktet.

Omløpsmidler vurderes til laveste av anskaffelseskost og virkelig verdi. Kortsiktig gjeld balanseføres til nominelt beløp på etableringstidspunktet.

Aksjer i andre selskaper (omløpsaksjer)

Finansielle omløpsmidler som inngår i en handelsportefølje og børsaksjer vurderes til virkelig verdi på balansedagen. Andre aksjer er vurdert til det laveste av kostpris og antatt markedsverdi.

Valuta

Pengeposter i utenlandsk valuta omregnes til balansedagens kurs.

Varer

Varer er vurdert til det laveste av anskaffelseskost og netto salgsverdi.

Pensjoner

Forsikret pensjonsforpliktelse er ikke balanseført - kostnaden er lik årets premie.

Selskapet har en direkte pensjonsforpliktelse som tidligere ikke har vært innarbeidet i regnskapet.

Selskapet har også usikret pensjonsforpliktelse i form av avtalefestet førtidspensjonsordning (AFP), som ikke er balanseført. Se egen note.

Skatt

Skattekostnadene i resultatregnskapet omfatter periodens betalbare skatt og endring i utsatt skatt fratrukket eventuelt bokført utsatt skattefordel. Utsatt skatt er beregnet med 22 % for 2021 og 22% for 2022 på grunnlag av de midlertidige forskjeller som eksisterer mellom regnskapsmessige og skattemessige verdier, samt skattemessig underskudd til framføring ved utgangen av regnskapsåret.

Årsoppgjør 2021

Organisasjonsnr.:882 847 942

Dokumentet er elektronisk signert



Industri Mekanikk AS

Noter til årsregnskapet 2021

Note 2 Varige driftsmidler og immaterielle eiendeler

	Driftsløsøre, inventar o.l	Teknisk Installasjon	Bygninger	Tomter, boliger
Anskaffelseskost 01.01.	1 437 123		3 835 228	1 520 000
Tilgang i året	0	86 112	45 500	0
Avgang kostpris	0	0	0	0
Akk. ordinære avskrivninger	1 325 173	2 912	2 211 728	0
Bokført verdi 31.12.	111 950	83 200	1 669 000	1 520 000
Skattemessig verdi 31.12.	386 630	423 306	1 776 612	1 520 000
Midlertidige forskjeller	-274 680	-340 106	-107 612	0
Avskrivningssats %	10-25%	10-25%	2-10%	0 %
Årets ordinære avskrivninger	259 130	2 912	192 800	0
- Årets salgsgvinst	0	0	0	0
+ Årets tap	0	0	0	0
Netto resultatført	259 130	2 912	192 800	0
Årets saldoavskrivninger	126 950	47 034	74 026	0
Endring midlertidige forskjeller	-132 180	44 122	-118 774	0

Varige driftsmidler avskrives over forventet økonomisk levetid. Avskrivningene er som hovedregel lineært over antatt økonomisk levetid.

År	Driftsløsøre og inventar		Forr. Eienendom / Tomt	
	Tilgang	Avgang	Tilgang	Avgang
2021			131 612	
2020	51 932			
2019	87 721			
2018	299 442			
2017	47 241			



Industri Mekanikk AS

Noter til årsregnskapet 2021

Note 3 Skatt

Skattegrunnlaget	2021	2020
Resultat før skattekostnad	989 771	1 690 885
Permanente forskjeller	500	2 476
Endring i midlertidige forskjeller	181 638	23 798
Konsernbidrag	-169 679	0
Skattegrunnlag	1 002 230	1 717 159

Skattekostnad	2021	2020
Betalbar skatt på årets resultat	220 491	377 775
Skatteeffekt på avgitt konsernbidrag	37 329	0
Endring i utsatt skatt	-39 960	-5 235
Skattekostnad i resultatregnskapet	217 860	372 540
Nominell skattesats i % av resultat før skatt	22,01 %	22,03 %

Midlertidige forskjeller knyttet til	31.12.20	31.12.21	Endring
Varige driftsmidler	-515 566	-722 398	206 832
Negativ fordringsreserve	-25 194	0	-25 194
Sum midlertidige forskjeller	-540 760	-722 398	181 638
Netto midlertidige forskjeller pr 31.12.	-540 760	-722 398	181 638
Ikke med i beregnet utsatt skatt/skattefordel	0	0	0
Utsatt skatt 22% / 22%	0	0	0
Grunnlag utsatt skattefordel	540 760	722 398	-181 638
Utsatt skattefordel 22% / 22%	118 967	158 928	-39 960

Note 4 Lønnskostnader, antall ansatte, godtgjørelse, lån, revisjonshonorar m.v.

Lønnskostnader	2021	2020
Lønninger	55 426 638	48 229 354
Folketrygd	8 155 000	6 666 978
Pensjonskostnader	1 862 443	1 966 465
Andre lønnsrelaterte ytelser	1 162 251	385 871
Sum	66 606 332	57 248 668

Antall sysselsatte årsverk	108	71
----------------------------	-----	----



Industri Mekanikk AS

Noter til årsregnskapet 2021

Lån / ytelser til ledende personer	Rentesats	2021	2020
Daglig leder			
Lønn		924 500	1 111 100
Pensjonspremie		0	0
Annen godtgjørelse		141 797	128 828
Avtale om bonus, overskuddsdeling, opsjon og lignende		0	0
Lån / sikkerhetsstillelse medregnet rente:	0,00 %	0	0
Hele styret			
Styrehonorar		0	0
Annen godtgjørelse		0	0
Lån / sikkerhetsstillelse medregnet rente:	0,00 %	0	0
Styrets leder			
Styrehonorar		0	0
Annen godtgjørelse		0	0
Avtale om bonus, overskuddsdeling, opsjon og lignende		0	0
Ansatte, aksjeeiere, styremedlemmer, nærstående parter			
Lån / sikkerhetsstillelse medregnet rente:	0,00 %	0	0
Revisor			
Kostnadsført revisjonshonorar, eks mva		83 000	70 000
Kostnadsført rådgivningshonorar, eks mva		36 000	36 000

Obligatorisk tjenstepensjon

Selskapet er pliktig til å ha tjenstepensjonsordning etter lov om obligatorisk tjenstepensjon og har tegnet slik pensjonsavtale i henhold til reglene.

Note 5 Kundefordringer

Opptjent ikke fakturert driftsinntekt	2021	2020
Opptjent ikke fakturert driftsinntekt	5 311 150	4 294 270
Avsetning til forventet tap på fordringer		
Regnskapsmessig avsetning til forventet tap på fordringer	10 000	28 830
Skattemessig avsetning etter sjablongregel	10 000	3 636
Fordringsreserve	0	-25 194
Kostnadsførte tap på fordringer		
Årets utgiftsførte tap	28 830	0
Endring tapsavsetning	-18 830	-151 170
Tap på krav i resultatregnskapet	10 000	-151 170
Andre fordringer		
Periodiserte kursutgifter	539 819	503 463
Krav offentlig tilskudd	0	93 280
Forskuddsbetalte kostnader	474 354	438 785
Reskontro ansatte / forskudd lønn	0	84 447
Sum andre fordringer	1 014 173	1 119 974

Årsoppgjør 2021

Organisasjonsnr.:882 847 942

Dokumentet er elektronisk signert



Industri Mekanikk AS

Noter til årsregnskapet 2021

Note 6 Investering i datterselskap, tilknyttet selskap og deltagelse i felleskontrollert virksomhet

	IM Ressurs	Sum
Anskaffelsestidspunkt	25.09.2008	
Forretningskontor	Sandefjord	
Eierandel / stemmerett i %	100 %	
Anskaffelseskost	379 500	379 500
Balanseført verdi	379 500	379 500
Selskapets egenkapital (100%)	899 053	
Selskapets resultat (100%)	-127 654	

Note 7 Egenkapital

	Aksjekapital	Overkurs	Annen egenkapital	Sum
Pr 31.12.20	632 000	0	8 855 966	9 487 966
Årets resultat			771 911	771 911
Ordinært utbytte			0	0
Netto konsernbidrag			-132 350	-132 350
Pr 31.12.21	632 000	0	9 495 527	10 127 527

Note 8 Aksjekapital og aksjonærinformasjon

Selskapets aksjonærer er	Antall	Eierandel
Kjetil Finne	278	88 % daglig leder / styrets leder
Nytbyen AS	38	12 %

Aksjekapital: 316 stk à 2 000 632 000
Alle aksjene gir samme rettigheter i selskapet

Note 9 Langsiktige fordringer og langsiktig gjeld

Fordringer på foretak i samme konsern, TS og FKV	2021	2020
Fordringer på foretak i samme konsern	0	127 368
Sum	0	127 368

Gjeld til foretak i samme konsern, TS og FKV	2021	2020
IM Ressurs AS	485 723	602 290
Finne Eiendom AS	8 400	0
Sum	494 123	602 290

Andel gjeld med forfall senere enn 5 år	2021	2020
Gjeldsbrevlån / bank	700 000	700 000
Sum	700 000	700 000

Årsoppgjør 2021

Organisasjonsnr.:882 847 942

Dokumentet er elektronisk signert



Industri Mekanikk AS

Noter til årsregnskapet 2021

Note 10 Pantstillelser og garantier

Gjeld sikret ved pant	2021	2020
Gjeld til kredittinstitusjoner	1 329 153	1 506 365
Kassekreditt (trekkrettigheter kr 5 000 000)	0	0
Sum	1 329 153	1 506 365

Balanseførte verdier av pantsatte eiendeler	2021	2020
Kundefordringer	13 926 150	11 666 594
Driftsløsøre, inventar m.v.	111 950	291 075
Fast eiendom	3 272 200	3 336 300
Sum	17 310 300	15 293 969

Pantobligasjoner, pålydende	5 000 000	5 000 000
-----------------------------	-----------	-----------

Bundet bankinnskudd vedr. forskuddstrekk	2 570 283	1 760 992
--	-----------	-----------

Note 11 Pensjoner

Forpliktelse knyttet til ny AFP ordning

Selskapet har en pensjonsforpliktelse knyttet til ny AFP ordning. Ordningen er i utgangspunktet en ytelsesbasert flerforetaksordning. Den årlige pensjonspremie anses som årets pensjonskostnad .

Årets netto pensjonskostnad fremkommer som følger:	2021	2020
Årets pensjonspremie (resultatført som pensjonskostnad)	1 862 443	2 064 597
Netto pensjonskostnad	1 862 443	2 064 597

Note 12 Poster som er slått sammen i regnskapet

Finansinntekter	2021	2020
Renteinntekter fra foretak i samme konsern	272	2 255
Sum finansinntekter	272	2 255

Finanskostnader	2021	2020
Rentekostnader bank	111 882	123 278
Andre rentekostnader	2 664	4 096
Sum finanskostnader	114 546	127 374

Note 13 Ekstraordinære inntekter / offentlig tilskudd og kostnader

Ekstraordinære inntekter / Offentlig tilskudd	2021	2020
Offentlig tilskudd (kompensasjonsordning vedr Covid-19)	201 183	132 053
Sum ekstraordinære inntekter / Offentlig tilskudd	201 183	132 053

Årsoppgjør 2021

Organisasjonsnr.:882 847 942

Dokumentet er elektronisk signert



Industri Mekanikk konsern

Resultatregnskap

	Note	2021	2020
DRIFTSINNEKTER	1		
Salgsinntekter		75 199 008	61 870 640
Andre driftsinntekter	12	1 226 063	5 911 460
Sum driftsinntekter		76 425 070	67 782 100
DRIFTSKOSTNADER			
Varekostnad		215 698	83 186
Lønnskostnad	4,10	67 212 195	57 630 000
Avskrivning varige driftsmidler	2	454 842	414 407
Annen driftskostnad	4	7 601 063	7 884 385
Sum driftskostnad		75 483 798	66 011 978
Driftsresultat		941 272	1 770 122
FINANSIELLE POSTER			
Annen renteinntekter		272	2 316
Annen rentekostnader		-112 771	-123 461
Annen finanskostnader		-2 664	-4 613
Resultat av finansielle poster	11	-115 162	-125 758
Ordinært resultat før skattekostnad		826 110	1 644 364
Skattekostnad på ordinært resultat	3	-181 852	-362 326
Arsresultat		644 258	1 282 038



Industri Mekanikk konsern

Balanse

	Note	2021	2020
EIENDELER			
ANLEGGSMIDLER			
Utsatt skattefordel	3	158 925	118 965
Tomter, bygninger og annen fast eiendom	2	3 272 200	3 336 300
Driftsløsøre, inventar	2	111 950	291 075
Kunst		96 901	96 901
Sum anleggsmidler		3 639 976	3 843 241
OMLØPSMIDLER			
Kundefordringer	5	13 926 151	11 666 594
Kortsiktig fordring mot eiere/styremedlemmer		0	127 368
Andre fordringer		1 027 399	1 140 052
Bankinnskudd, kontanter mv	9	9 954 473	10 097 914
Sum omløpsmidler		24 908 023	23 031 928
Sum eiendeler	1	28 547 999	26 875 169

Årsoppgjør 2021

Organisasjonsnr.: 882847942

Dokumentet er elektronisk signert



Industri Mekanikk konsern

Balanse			
	Note	2021	2020
EGENKAPITAL OG GJELD			
EGENKAPITAL			
Selskapskapital	7	632 000	632 000
Sum innskutt egenkapital		632 000	632 000
Annen egenkapital		10 015 081	9 370 822
Sum opptjent egenkapital		10 015 081	9 370 822
Sum egenkapital	6	10 647 081	10 002 822
GJELD			
Utsatt skatt	3	5 930	4 607
Sum avsetninger for forpliktelser		5 930	4 607
Gjeld til kredittinstitusjoner	8,9	1 329 153	1 506 365
Sum annen langsiktig gjeld		1 329 153	1 506 365
Leverandørgjeld		1 295 417	1 009 719
Gjeld til aksjonær		8 400	0
Betalbar skatt	3	220 490	377 775
Skyldig offentlige avgifter		7 922 126	5 516 567
Utbytte		0	2 000 000
Annen kortsiktig gjeld		7 119 403	6 457 314
Sum kortsiktig gjeld		16 565 835	15 361 375
Sum gjeld		17 900 918	16 872 347
Sum gjeld & egenkapital	1	28 547 999	26 875 169

Sandefjord den 04.05.2022
for styret i Industri Mekanikk AS

Kjetil Finne
Styrets leder / daglig leder



Industri Mekanikk AS - konsern

Kontantstrømanalyse

Indirekte metode	2021	2020
Kontantstrømmer fra operasjonelle aktiviteter		
Resultat før skattekostnad	826 110	1 644 364
- Betalbar skatt 1.1.(inkl. refusjon delingsskatt)	-377 775	-601 051
+ Betalbar skatt 31.12. (-----)	220 491	377 775
- Betalbar skattekostnad (-----)	-220 491	-377 775
- periodens betalte skatt	-377 775	-601 051
+/- tap/gevinst ved salg av anleggsmidler	0	0
+ ordinære avskrivninger	454 842	414 407
+ nedskrivning av anleggsmidler	0	0
+/- endring i varelager (VIA/ferdigvarer)	0	0
+/- endring i kundefordringer	-2 259 557	12 111 611
+/- endring i leverandørgjeld	285 698	-178 253
+/- resultatandel i DS, TS eller FKV	0	0
+/- forskjell mellom kostnadsført pensjon og inn-/utbetalinger i pensjonsordn.	0	0
+/- effekt av valutaendringer	0	0
+/- endring i andre tidsavgrensninger	3 424 236	-9 774 587
= netto kontantstrøm fra operasjonelle aktiviteter	<u>2 353 554</u>	<u>3 616 492</u>
Kontantstrømmer fra investeringsaktiviteter		
+ innbetaling ved salg av varige driftsmidler	0	0
- utbetaling ved kjøp av varige driftsmidler	-211 617	-51 932
+ innbetalinger ved salg av aksjer og andeler i andre foretak	0	0
- utbetalinger ved kjøp av aksjer og andeler i andre foretak	0	0
+ innbetaling ved salg av andre investeringer	0	0
- utbetaling ved kjøp av andre investeringer	0	0
+/- endring i langsiktige fordringer	0	0
= netto kontantstrøm fra investeringsaktiviteter	<u>-211 617</u>	<u>-51 932</u>
Kontantstrømmer fra finansieringsaktiviteter		
+ innbetaling ved opptak av ny langsiktig gjeld	0	0
- utbetaling ved nedbetaling av langsiktig gjeld	-177 212	-177 212
+/- inn-/utbetaling ved opptak av ny kortsiktig gjeld	-108 167	-85 386
+ innbetaling av egenkapital	0	0
- tilbakebetaling av egenkapital	0	0
- utbetalinger av utbytte	-2 000 000	0
+ innbetalinger av utbytte	0	0
+ innbetaling av aksjonærbidrag	0	0
+ innbetalinger av konsernbidrag	0	0
- utbetalinger av konsernbidrag	0	0
= netto kontantstrøm fra finansieringsaktiviteter	<u>-2 285 379</u>	<u>-262 598</u>
+/- effekt av valutakursendringer på likvider	0	0
= Netto endring i likvider	-143 441	3 301 962
+/- Beholdning av likvider ved periodens begynnelse	10 097 914	6 795 953
= Beholdning av likvider ved periodens slutt	<u>9 954 472</u>	<u>10 097 914</u>

Arsoppgjør 2021

Organisasjonsnr.: 882 847 942

Dokumentet er elektronisk signert



Industri Mekanikk konsern

Noter til årsregnskapet 2021

Note 1 Regnskapsprinsipper

Årsregnskapet er satt opp i samsvar med regnskapsloven og god regnskapsskikk.

Salgsinntekter

Inntekter resultatføres på leveringstidspunktet når varen er levert eller tjenesten utført.

Leieinntekter resultatføres løpende.

Hovedregel for vurdering og klassifisering av eiendeler og gjeld

Eiendeler bestemt til varig eie eller bruk er klassifisert som anleggsmidler. Andre eiendeler er klassifisert som omløpsmidler. Fordringer som skal tilbakebetales innen et år er klassifisert som omløpsmidler. Ved klassifisering av kortsiktig og langsiktig gjeld er analoge kriterier lagt til grunn.

Anleggsmidler vurderes til anskaffelseskost, men nedskrives til virkelig verdi når verdifallet ikke forventes å være forbigående. Anleggsmidler med begrenset økonomiske levetid avskrives planmessig.

Langsiktig gjeld balanseføres til nominelt beløp på etableringstidspunktet.

Omløpsmidler vurderes til laveste av anskaffelseskost og virkelig verdi. Kortsiktig gjeld balanseføres til nominelt beløp på etableringstidspunktet.

Valuta

Pengeposter i utenlandsk valuta omregnes til balansedagens kurs.

Pensjoner

Forsikret pensjonsforpliktelse er ikke balanseført - kostnaden er lik årets premie.

Selskapet har en direkte pensjonsforpliktelse som tidligere ikke har vært innarbeidet i regnskapet.

Selskapet har også usikret pensjonsforpliktelse i form av avtalefestet førtidspensjonsordning (AFP), som ikke er balanseført. Se egen note.

Skatt

Skattekostnadene i resultatregnskapet omfatter periodens betalbare skatt og endring i utsatt skatt fratrukket eventuelt bokført utsatt skattefordel. Utsatt skatt er beregnet med 22 % på grunnlag av de midlertidige forskjeller som eksisterer mellom regnskapsmessige og skattemessige verdier, samt skattemessig underskudd til framføring ved utgangen av regnskapsåret.



Industri Mekanikk konsern

Noter til årsregnskapet 2021

Konsernregnskapet

Konsernregnskapet viser konsernets økonomiske resultat når konsernselskapene betraktes som en regnskapsmessig enhet.

<u>Følgende selskaper inngår i konsernet:</u>	<u>Pålydende aksjekapital</u>	<u>Eierandel</u>
Morselskap:		
Industri Mekanikk AS	632 000	
Datterselskap:		
IM Ressurs AS	788 000	100 %

Konsolideringsprinsipper:

Ved konsolideringen av morselskapet med datterselskapene til et konsernregnskap, er morselskapets eierandel i datterselskapene erstattet med disse selskapers eiendeler og gjeld gruppert etter de samme prinsipper som i morselskapets regnskap.

Interne fordringer og gjeld mellom konsernselskapene er eliminert ved konsolideringen. Det samme gjelder salg og kjøp innen konsernet og andre interne resultatelementer.

Aksjer i datterselskaper er eliminert etter "oppkjøpsmetoden". Vedertag på ervervstidspunktet utover bokført egenkapital henføres til de aktuelle merverdier. Disse er i konsernregnskapet aktivert under varige driftsmidler som goodwill. Merverdiene er avskrevet ordinært i konsernregnskapet etter selskapenes normale avskrivningssatser.

Note 2 Varige driftsmidler og immaterielle eiendeler

	<u>Driftsløsøre, inventar o.l</u>	<u>Teknisk Installasjon</u>	<u>Bygninger</u>	<u>Tomter, boliger</u>	<u>Totalt</u>
Anskaffelseskost 01.01.	1 437 123		3 835 228	1 520 000	6 792 351
Tilgang i året	0	86 112	45 500	0	131 612
Avgang kostpris	0	0	0	0	0
Akk. ordinære avskrivninger	1 325 173	2 912	2 211 728	0	3 539 813
Bokført verdi 31.12.	111 950	83 200	1 669 000	1 520 000	3 384 150
Skattemessig verdi 31.12.	386 630	423 306	1 776 612	1 520 000	4 106 548
Midlertidige forskjeller	-274 680	-340 106	-107 612	0	-722 398
Avskrivningssats %	10-25%	10-25%	2-10%	0 %	
Årets ordinære avskrivninger	259 130	2 912	192 800	0	454 842
- Årets salgsgvinst	0	0	0	0	0
+ Årets tap	0	0	0	0	0
Netto resultatført	259 130	2 912	192 800	0	454 842
Årets saldoavskrivninger	126 950	47 034	74 026	0	248 010
Endring midlertidige forskjeller	-132 180	44 122	-118 774	0	-206 832

Årsoppgjør 2021

Organisasjonsnr.: 882847942

Dokumentet er elektronisk signert



Industri Mekanikk konsern

Noter til årsregnskapet 2021

Varige driftsmidler avskrives over forventet økonomisk levetid. Avskrivningene er som hovedregel

År	Driftsløsøre og inventar		Forr. Eienendom / Tomt	
	Tilgang	Avgang	Tilgang	Avgang
2021			131 612	
2020	51 932			
2019	87 721			
2018	299 442			
2017	47 241			

Note 3 Skatt

Skattekostnad	2021	2020
Betalbar skatt på årets resultat	220 491	377 775
Godtgjørelse aksjeutbytte	0	0
Avvik skatteavsetning tidligere år	0	0
Skatteeffekt på avgitt konsernbidrag	0	0
Særbestemmelse for underskudd i inntektsåret 2020		-9 062
Endring i utsatt skatt	-38 637	-6 387
Skattekostnad i resultatregnskapet	181 854	362 326

Utsatt skatt i konsernet	2021	2020
Utsatt skatt/skattefordel, Industri Mekanikk AS	158 928	118 967
Utsatt skatt/skattefordel, IM Ressurs AS	-5 930	-4 606
Sum utsatt skatt/skattefordel i konsernet	152 998	114 361



Industri Mekanikk konsern

Noter til årsregnskapet 2021

Note 4 Lønnskostnader, antall ansatte, godtgjørelse, lån til ansatte m.v.

Lønnskostnader	2021	2020
Lønninger	55 942 830	48 560 540
Folketrygd	8 229 280	6 711 437
Pensjonskostnader	1 873 091	1 970 413
Andre lønnskostnader , herunder sosiale kostnader	1 166 994	387 610
Sum	67 212 195	57 630 000

Antall årsverk sysselsatt	109	72
---------------------------	-----	----

Lån / ytelser til ledende personer	Rentesats	2021	2020
---	------------------	-------------	-------------

Daglig leder i morselskap

Lønn		924 500	1 111 100
Pensjon		0	0
Annen godtgjørelse		141 797	128 828
Avtale om bonus, overskuddsdeling, opsjon og lignende		0	0
Lån / sikkerhetsstillelse medregnet rente:	0,00 %	0	0

Hele styret

Lønn		0	0
Pensjon		0	0
Styrehonorar		0	0
Annen godtgjørelse		0	0

Bedriftsforsamling

Lønn		0	0
Pensjon		0	0
Annen godtgjørelse		0	0

Styrets leder

Styrehonorar		0	0
Annen godtgjørelse		0	0
Avtale om bonus, overskuddsdeling, opsjon og lignende		0	0
Lån / sikkerhetsstillelse medregnet rente:	0,00 %	0	0

Ansatte, aksjeeiere, styremedlemmer, nærstående parter

Lån / sikkerhetsstillelse medregnet rente:	3,00 %	0	0
--	--------	---	---

Revisor

Kostnadsført revisjonshonorar, eks mva	91 750	85 750
Kostnadsført rådgivningshonorar, eks mva	41 000	41 000

Obligatorisk tjenstepensjon

Selskapet er pliktig til å ha tjenstepensjonsordning etter lov om obligatorisk tjenstepensjon og har tegnet slik pensjonsavtale i henhold til reglene.



Industri Mekanikk konsern

Noter til årsregnskapet 2021

Note 5 Kundefordringer

Opptjent ikke fakturert driftsinntekt	2021	2020
Opptjent ikke fakturert driftsinntekt	5 311 150	4 294 270
Avsetning til forventet tap på fordringer	2021	2020
Regnskapsmessig avsetning til forventet tap på fordringer	10 000	28 830
Skattemessig avsetning etter sjablonegning	10 000	3 636
Fordringsreserve	0	-25 194
Kostnadsførte tap på fordringer	2021	2020
Årets utgiftsførte tap	28 830	0
Endring tapsavsetning	-18 830	-151 170
Tap på krav i resultatregnskapet	10 000	-151 170
Andre fordringer	2021	2020
Periodiserte kursutgifter	539 819	503 463
Krav offentlig tilskudd	0	93 280
Forskuddsbetalte kostnader	474 354	438 785
Reskontro ansatte / forskudd lønn	0	84 447
Sum andre fordringer	1 014 173	1 119 974

Note 6 Egenkapital

	Aksje- kapital	Overkurs	Annen egen- kapital	Sum
Pr 31.12.20	632 000	0	9 370 822	10 002 822
Årets resultat			644 258	644 258
Pr 31.12.21	632 000	0	10 015 080	10 647 080

Note 7 Aksjekapital og aksjonærinformasjon

Selskapets aksjonærer er:	Antall	Eierandel
Kjetil Finne	278	88 % daglig leder og styrets leder
Nytbyn AS	38	12 %
	0	0 %

Aksjekapital: 316 stk à 2 000 632 000
Alle aksjene gir samme rettigheter i selskapet

Note 8 Fordringer og langsiktig gjeld

Gjeld med forfall senere enn 5 år.	2021	2020
Gjeldsbrevlån / bank	700 000	700 000
Sum	700 000	700 000

Årsoppgjør 2021

Organisasjonsnr.: 882847942

Dokumentet er elektronisk signert



Industri Mekanikk konsern

Noter til årsregnskapet 2021

Note 9 Pantstillelser og garantier

Gjeld sikret ved pant	2 021	2 020
Gjeldsbrevlån	1 329 153	1 506 365
Kassekreditt	0	0
Sum	1 329 153	1 506 365

Balanseførte verdier av pantsatte eiendeler	2 021	2 020
Kundefordringer	13 926 150	11 666 594
Driftsløsøre, inventar m.v.	111 950	291 075
Fast eiendom	3 272 200	3 336 300
Sum	17 310 300	15 293 969

Pantobligasjoner, pålydende	5 000 000	5 000 000
Bundet bankinnskudd vedr. forskuddstrekk	2 589 928	1 776 406

Note 10 Pensjoner

Forpliktelse knyttet til ny AFP ordning

Selskapet har en pensjonsforpliktelse knyttet til ny AFP ordning. Ordningen er i utgangspunktet en ytelsesbasert flerforetaksordning. Den årlige pensjonspremie anses som årets pensjonskostnad.

Årets netto pensjonskostnad fremkommer som følger:	2021	2020
Årets pensjonspremie (resultatført som pensjonskostnad)	1 862 443	2 064 597
Netto pensjonskostnad	1 862 443	2 064 597

Note 11 Poster som er slått sammen i regnskapet

Finansinntekter	2 021	2 020
Renteinntekter fra foretak i samme konsern	272	2 255
Sum finansinntekter	272	2 255

Finanskostnader	2 021	2 020
Rentekostnader bank	111 882	123 278
Andre rentekostnader	2 664	4 096
Sum finanskostnader	114 546	127 374

Note 12 Ekstraordinære inntekter / offentlig tilskudd og kostnader

Ekstraordinære inntekter / Offentlig tilskudd	2 021	2 020
Offentlig tilskudd (kompensasjonsordning vedr Covid-19)	201 183	132 053
Sum ekstraordinære inntekter / Offentlig tilskudd	201 183	132 053



revisjon & rådgivning

Til generalforsamlingen i INDUSTRI MEKANIKK AS

Uavhengig revisors beretning for 2021

Konklusjon

Vi har revidert INDUSTRI MEKANIKK AS sitt årsregnskap som viser et overskudd for selskapsregnskapet på kr 771 912 og et overskudd for konsernregnskapet på kr 644 258. Årsregnskapet består av:

- selskapsregnskapet, som består av balanse per 31. desember 2021, resultatregnskap og kontantstrømoppstilling for regnskapsåret avsluttet per denne datoen og noter til årsregnskapet, herunder et sammendrag av viktige regnskapsprinsipper, og
- konsernregnskapet, som består av balanse per 31. desember 2021, resultatregnskap og kontantstrømoppstilling for regnskapsåret avsluttet per denne datoen og noter til årsregnskapet, herunder et sammendrag av viktige regnskapsprinsipper.

Etter vår mening

- oppfyller årsregnskapet gjeldende lovkrav,
- gir selskapsregnskapet et rettviseende bilde av selskapets finansielle stilling per 31. desember 2021 og av dets resultat og kontantstrømmer for regnskapsåret avsluttet per denne datoen i samsvar med regnskapslovens regler og god regnskapsskikk i Norge, og
- gir konsernregnskapet et rettviseende bilde av konsernets finansielle stilling per 31. desember 2021 og av dets resultater og kontantstrømmer for regnskapsåret avsluttet per denne datoen i samsvar med regnskapslovens regler og god regnskapsskikk i Norge.

Grunnlag for konklusjonen

Vi har gjennomført revisjonen i samsvar med de internasjonale revisjonsstandardene International Standards on Auditing (ISA-ene). Våre oppgaver og plikter i henhold til disse standardene er beskrevet nedenfor under Revisors oppgaver og plikter ved revisjonen av årsregnskapet. Vi er uavhengige av selskapet og konsernet slik det kreves i lov, forskrift og International Code of Ethics for Professional Accountants (inkludert internasjonale uavhengighetsstandarder) utstedt av the International Ethics Standards Board for Accountants (IESBA-reglene), og vi har overholdt våre øvrige etiske forpliktelser i samsvar med disse kravene. Innhentet revisjonsbevis er etter vår vurdering tilstrekkelig og hensiktsmessig som grunnlag for vår konklusjon.

Øvrig informasjon

Styret og daglig leder (ledelsen) er ansvarlige for informasjonen i årsberetningen og annen øvrig informasjon som er publisert sammen med årsregnskapet. Vår konklusjon om årsregnskapet ovenfor dekker verken informasjonen i årsberetningen eller annen øvrig informasjon.

Side 1 av 2

HLO revisjon & rådgivning AS

Kirkegata 10 | NO-3211 Sandefjord | Telefon: +47 33 42 68 00
Bank: 6272.05.00561 | Foretaksregisteret: NO 989 027 654 MVA | hlo@hlo.no | www.hlo.no



Medlem av Den norske Revisorforening

Dokumentet er elektronisk signert



revisjon & rådgivning

I forbindelse med revisjonen av årsregnskapet er det vår oppgave å lese årsberetningen og annen øvrig informasjon. Formålet er å vurdere hvorvidt det foreligger vesentlig inkonsistens mellom årsberetningen, annen øvrig informasjon og årsregnskapet og den kunnskap vi har opparbeidet oss under revisjonen av årsregnskapet, eller hvorvidt informasjon i årsberetningen og annen øvrig informasjon ellers fremstår som vesentlig feil. Vi har plikt til å rapportere dersom årsberetningen eller annen øvrig informasjon fremstår som vesentlig feil.

Vi har ingenting å rapportere i så henseende.

Basert på kunnskapen vi har opparbeidet oss i revisjonen, mener vi at årsberetningen

- er konsistent med årsregnskapet og
- inneholder de opplysninger som skal gis i henhold til gjeldende lovkrav.

Vår uttalelse om årsberetningen gjelder tilsvarende for redegjørelse om samfunnsansvar.

Ledelsens ansvar for årsregnskapet

Ledelsen er ansvarlig for å utarbeide årsregnskapet og for at det gir et rettviseende bilde i samsvar med regnskapslovens regler og god regnskapsskikk i Norge. Ledelsen er også ansvarlig for slik intern kontroll som den finner nødvendig for å kunne utarbeide et årsregnskap som ikke inneholder vesentlig feilinformasjon, verken som følge av misligheter eller utilsiktede feil.

Ved utarbeidelsen av årsregnskapet må ledelsen ta standpunkt til selskapets og konsernets evne til fortsatt drift og opplyse om forhold av betydning for fortsatt drift. Forutsetningen om fortsatt drift skal legges til grunn for årsregnskapet så lenge det ikke er sannsynlig at virksomheten vil bli avvirket.

Revisors oppgaver og plikter ved revisjonen av årsregnskapet

Vårt mål er å oppnå betryggende sikkerhet for at årsregnskapet som helhet ikke inneholder vesentlig feilinformasjon, verken som følge av misligheter eller utilsiktede feil, og å avgi en revisjonsberetning som inneholder vår konklusjon. Betryggende sikkerhet er en høy grad av sikkerhet, men ingen garanti for at en revisjon utført i samsvar med ISA-ene, alltid vil avdekke vesentlig feilinformasjon som eksisterer. Feilinformasjon kan oppstå som følge av misligheter eller utilsiktet feil. Feilinformasjon blir vurdert som vesentlig dersom den enkeltvis eller samlet med rimelighet kan forventes å påvirke økonomiske beslutninger som brukerne foretar basert på årsregnskapet for INDUSTRI MEKANIKK AS.

For videre beskrivelse av revisors oppgaver og plikter vises det til:
<https://revisorforeningen.no/revisjonsberetninger>

Sandefjord, 04.05.2022
HLO revisjon & rådgivning AS

Torild E Gundersen
statsautorisert revisor
(elektronisk signert)

Side 2 av 2

HLO revisjon & rådgivning AS

Kirkegata 10 | NO-3211 Sandefjord | Telefon: +47 33 42 68 00
Bank: 6272.05.00561 | Foretaksregisteret: NO 989 027 654 MVA | hlo@hlo.no | www.hlo.no





Medlem av Den norske Revisorforening

Dokumentet er elektronisk signert



Konsern inkl re...

Name	Date	Name	Date
Gundersen, Torild Erikstad	2022-06-03	Finne, Kjetil	2022-06-03
Identification		Identification	
 Gundersen, Torild Erikstad		 Finne, Kjetil	



This document contains electronic signatures using EU-compliant PAdES - PDF Advanced Electronic Signatures (Regulation (EU) No 910/2014 (eIDAS))