



ÅRSREGNSKAPET FOR REGNSKAPSÅRET 2020 - GENERELL INFORMASJON

Enheten

Organisasjonsnummer:	977 461 898
Organisasjonsform:	Aksjeselskap
Foretaksnavn:	TAFJORD KRAFTPRODUKSJON AS
Forretningsadresse:	Retirovegen 4 6019 ÅLESUND

Regnskapsår

Årsregnskapets periode:	01.01.2020 - 31.12.2020
-------------------------	-------------------------

Konsern

Morselskap i konsern:	Ja
Konsernregnskap lagt ved:	Nei

Regnskapsregler

Regler for små foretak benyttet:	Nei
Benyttet ved utarbeidelsen av årsregnskapet til selskapet:	Regnskapslovens alminnelige regler

Årsregnskapet fastsatt av kompetent organ

Bekreftet av representant for selskapet:	Gunn Marte Kristiansen
Dato for fastsettelse av årsregnskapet:	25.05.2021

Grunnlag for avgivelse

År 2020: Årsregnskapet er elektronisk innlevert
År 2019: Tall er hentet fra elektronisk innlevert årsregnskap fra 2020

Det er ikke krav til at årsregnskapet m.v. som sendes til Regnskapsregisteret er undertegnet. Kontrollen på at dette er utført ligger hos revisor/enhetens øverste organ. Sikkerheten ivaretas ved at innsender har rolle/rettighet for innsending av årsregnskapet via Altinn, og ved at det bekreftes at årsregnskapet er fastsatt av kompetent organ.

Brønnøysundregistrene, 06.07.2022



Resultatregnskap

Beløp i: NOK	Note	2020	2019
RESULTATREGNSKAP			
Inntekter			
Inntekter fra energisalg	2/3	354 283 253	889 500 338
Annen driftsinntekt		4 029 968	4 396 276
Sum inntekter		358 313 221	893 896 614
Kostnader			
Energikjøp		171 394 538	497 650 947
Lønns- og personalkostnad	4/15	30 992 341	22 658 738
Avskrivning og nedskrivning på varige driftsmidler	7	48 731 894	47 712 497
Eiendomsskatt og konsesjonsavgifter		26 221 233	26 401 598
Annen driftskostnader	4	54 071 226	54 204 437
Sum kostnader		331 411 232	648 628 217
Driftsresultat	6	26 901 989	245 268 397
Finansinntekter og finanskostnader			
Resultat fra investering i datterselskap	8	-213 476	-191 079
Resultat fra investering i tilknyttet selskap	8	18 373 260	29 414 326
Renteinntekt fra foretak i samme konsern	6	254 998	2 572 193
Annen finansinntekt		9 310 197	9 678 155
Sum finansinntekter		27 724 979	41 473 595
Rentekostnad til foretak i samme konsern	6	16 068 750	22 568 751
Annen finanskostnad		179 978	671 151
Sum finanskostnader		16 248 728	23 239 902
Netto finans		11 476 251	18 233 693
Ordinært resultat før skattekostnad		38 378 240	263 502 090
Skattekostnad på ordinært resultat	5	-2 746 234	154 236 809
Ordinært resultat etter skattekostnad		41 124 474	109 265 281
Årsresultat		41 124 474	109 265 281
Overføringer og disponeringer			



Resultatregnskap

Beløp i: NOK	Note	2020	2019
Ordinært utbytte	14	26 841 000	71 324 000
Konsernbidrag	14	10 171 044	27 014 520
Overføringer til/fra annen egenkapital	14	4 112 430	10 926 763
Sum overføringer og disponeringer		41 124 474	109 265 283



Balanse

Beløp i: NOK	Note	2020	2019
BALANSE - EIENDELER			
Anleggsmidler			
Immaterielle eiendeler			
Immateriell eiendel	7	372 329	318 532
Sum immaterielle eiendeler		372 329	318 532
Varige driftsmidler			
Tomter	7	1 686 440	1 586 440
Kraftstasjoner og reguleringsanlegg	7	872 982 519	911 259 322
Bygninger	7	27 661 480	26 929 492
Anlegg under arbeid	7	3 599 444	2 989 527
Driftsløsøre, inventar, verktøy, kontormaskiner og lignende	7	3 076 762	2 434 654
Sum varige driftsmidler	13	909 006 645	945 199 435
Finansielle anleggsmidler			
Investering i datterselskap		0	0
Investeringer i tilknyttet selskap	8	614 641 819	596 268 559
Lån til tilknyttet selskap og felles kontrollert virksomhet	8	135 435 000	135 435 000
Investeringer i aksjer og andeler	9	6 075 182	3 075 182
Andre fordringer	4,15	3 013 436	3 604 566
Sum finansielle anleggsmidler		759 165 437	738 383 307
Sum anleggsmidler		1 668 544 411	1 683 901 274
Omløpsmidler			
Varer			
Varer	1/10	4 829	120 101
Sum varer		4 829	120 101
Fordringer			
Kundefordringer	1/8/11	25 825 452	48 280 597
Andre fordringer	5	40 825 609	176 889 759
Sum fordringer		66 651 061	225 170 356
Investeringer			
Sum investeringer		0	0



Balanse

Beløp i: NOK	Note	2020	2019
Bankinnskudd, kontanter og lignende			
Bankinnskudd, kontanter og lignende	12/13	14 040 204	21 778 228
Sum bankinnskudd, kontanter og lignende		14 040 204	21 778 228
Sum omløpsmidler		80 696 094	247 068 685
SUM EIENDELER		1 749 240 505	1 930 969 959

BALANSE - EGENKAPITAL OG GJELD

Egenkapital

Innskutt egenkapital

Selskapskapital	14	417 100 000	417 100 000
Overkurs	14	78 570 000	78 570 000
Annen innskutt egenkapital		0	0
Sum innskutt egenkapital		495 670 000	495 670 000

Opptjent egenkapital

Annen egenkapital	14	223 979 516	279 331 789
Sum opptjent egenkapital		223 979 516	279 331 789

Sum egenkapital

719 649 516 **775 001 789**

Gjeld

Langsiktig gjeld

Pensjonsforpliktelser	15	24 363 022	28 410 048
Utsatt skatt	5	39 892 649	46 275 760
Andre avsetninger for forpliktelser	8	1 332 844	1 181 902
Sum avsetninger for forpliktelser		65 588 515	75 867 710

Annen langsiktig gjeld

Langsiktig konserngjeld	11/13	800 000 000	810 000 000
Sum annen langsiktig gjeld		800 000 000	810 000 000

Sum langsiktig gjeld

865 588 515 **885 867 710**

Kortsiktig gjeld



Balanse

Beløp i: NOK	Note	2020	2019
Leverandørgjeld	11	13 451 168	26 615 643
Betalbar skatt	5		126 589 600
Skyldige offentlige avgifter		8 283 676	1 915 891
Utbytte	11/14	26 841 000	71 324 000
Kortsiktig konserngjeld	11/14	87 739 800	34 634 000
Annen kortsiktig gjeld	11/14	27 686 830	9 021 326
Sum kortsiktig gjeld		164 002 474	270 100 460
Sum gjeld		1 029 590 989	1 155 968 170
SUM EGENKAPITAL OG GJELD		1 749 240 505	1 930 969 959



Årsberetning TKP 2020.pdf

Signers:

Name

Espeset, Erik
Falling, Stig Erland
Christensen, Toril
Søvikhagen, Terje
Hoel, Odd Martin

Method

BANKID_MOBILE
BANKID_MOBILE
BANKID
BANKID_MOBILE
BANKID_MOBILE

Date

2021-03-09 11:22 GMT+1
2021-03-09 11:32 GMT+1
2021-03-09 11:36 GMT+1
2021-03-09 12:39 GMT+1
2021-03-11 11:10 GMT+1

This document package contains:

- Front page (this page)
- The original document(s)
- The electronic signatures. These are not visible in the document, but are electronically integrated.



This file is sealed with a digital signature.
The seal is a guarantee for the authenticity
of the document.

Document ID:
DFC5574FDB054CBCBD14AF0D47F0791B

THE SIGNED DOCUMENT FOLLOWS ON THE NEXT PAGE >

Tafjord Kraftproduksjon AS

ÅRSBERETNING FOR 2020

Tafjord Kraftproduksjon AS er et heleid datterselskap av Tafjord Kraft AS og inngår i konsernet TAFJORD. Selskapets forretningskontor er i Ålesund kommune.

Selskapets virksomhet er produksjon og omsetning av elektrisk energi i engrosmarkedet.

Selskapet eier og driver ni kraftstasjoner i Fjord kommune og to i Stranda kommune. I tillegg er selskapet medeier med 12 % andel i Grytten Kraftverk i Rauma kommune og 21 % i kraftverkene Øyberget og Framruste i Skjåk kommune, samt 34 % av aksjene i Svelgen Kraft Holding AS.

Tafjord Kraftproduksjon AS eier 100 % av aksjene i Nørdalsjuva Kraftverk AS, Stavåna Kraft AS og Røelva Kraft AS, alle utviklingsselskaper for kraftutbygging i Stordal kommune.

Tafjord Kraftproduksjon AS har eierandeler i Vestvind Offshore AS, som er et utviklingsselskap for vindkraft. Tafjord Kraftproduksjon AS har 21% eierandel i Norwegian Hydrogen AS, som er et selskap som primært skal utvikle hydrogenproduksjon, lagring og distribusjon for ferge drift Geiranger – Hellesylt.

Drift 2020

Driften av anleggene har gått som planlagt gjennom hele året, bortsett fra Tafjord 5 som var ute av drift i januar 2020 pga effektbyterhavari i desember 2019. Dette førte til utsatt produksjon i Tafjord 5 og Tafjord 4. Svært lave strømpriser gjennom sommeren gjorde at produksjonen ble stanset for å begrense tap.

Strømprisen i 2020 har vært historisk lav, noe som har hatt stor betydning for årsresultatet.

Årsproduksjonen for 2020 ble 1475 GWh mot 1247 GWh i 2019. Midlere årsproduksjon er 1385 GWh. I tillegg har Tafjord Kraftproduksjon AS eierandel i Svelgen Kraft tilsvarende 269 GWh i 2020.

Covid-19 har ikke påvirket driften vesentlig. De ansatte i kraftverksdriften har vært del opp i mannskapskohorter. Administrativ personell har brukt hjemmekontor i stor utstrekning.

Tafjord Kraftproduksjon AS støtter forskningsprosjekter gjennom Energi Norge, og i tillegg gir vi bidrag til HydroCen (FME).

Økonomi og finans

Regnskap 2020

Årsresultat etter skatt for 2020 ble 41,1 mill. kr som er en reduksjon på 68,1 mill. kr fra 2019.

Resultat før skatt ble på 38,4 mill. kr. Dette er en reduksjon på 225,1 mill. kr fra 2019, og skyldes reduksjon i driftsresultatet med 218,3 mill. kr og en reduksjon i finansresultatet med 6,8 mill. kr. Skattekostnaden er redusert med 157,0 mill. kr fra 2019. Grunnrenteskattkostnaden er redusert med 109,4 mill. kr og alminnelig skatt er redusert med 47,6 mill. kr.

Fortsatt drift

Selskapets resultatregnskap og balanse viser etter styrets mening et solid selskap med god inntjening. Styret bekrefter at selskapet har forsvarlig egenkapital og likviditet per 31.12.2020. Årsregnskap for 2020 er utarbeidet under forutsetning om fortsatt drift og styret bekrefter at denne forutsetningen er tilstede.

Kontantstrøm, balanse og kapitalforhold

Samlet netto kontantstrøm fra drift i selskapet var på 123,4 mill. kr i 2020, mot 95,6 mill. kr året før. Selskapets investeringsaktiviteter var på 15,2 mill. kr, mot 22,0 mill. kr i 2019. Finansieringseffekter ga en netto kontantstrøm på -116,0 mill. kr, mot -141,7 mill. kr året før. Netto endring i likviditetsbeholdning i 2020 ble -7,7 mill. kr, mot -24,0 mill. kr i 2019.

Rentabiliteten, dvs. selskapets evne til å forrente den kapital som er nedlagt i virksomheten, var i 2020 tilfredsstillende. Totalkapitalrentabilitet (før skatt) var 5,5 %, en reduksjon på 8,7 prosentpoeng fra 2019.



This file is sealed with a digital signature.
The seal is a guarantee for the authenticity
of the document.

Document ID:
DFC5574FDB054CBCBD14AF0D47F0791B

Tafjord Kraftproduksjon AS

Selskapets egenkapitalandel var 41,1 %, en økning på 1,0 prosentpoeng fra 2019. Soliditeten er god.

Selskapet har tilfredsstillende likviditet. Selskapet er finansiert med konsernintern gjeld.

Disponering av resultat – konsernbidrag

Styret foreslår følgende disponering av årsresultatet i selskapet:

Konsernbidrag til Tafjord Kraft AS	kr 10.171.044
Utbytte til Tafjord Kraft AS	kr 26.841.000
Annen egenkapital	kr 4.112.430
Totalt disponert	<u>kr 41.124.474</u>

Styret vurderer utdelingen som forsvarlig i forhold til selskapets likviditets- og egenkapitalsituasjon.

Finansielle risikoforhold

Markedsrisiko

Selskapet er først og fremst eksponert mot variasjoner i årstilsiget og den volatile kraftprisen i det nordiske kraftmarkedet. Selskapet sikrer på løpende basis produksjonspris etter en tidsstyrt modell med fallende sikringsgrad fremover i tid. Sikringshorisonten er 1,5 år. Ved utgangen av regnskapsåret var det inngått salgskontrakter tilsvarende 21 % av normalproduksjonen for neste år, og 3 % for det påfølgende året. I tillegg leveres 7% av normalproduksjonen som konsesjonskraft til avtalt pris.

Selskapet tar også aktiv markedsrisiko gjennom egen portefølje for trading i finansielle kraftkontrakter. Denne risikotagningen er begrenset gjennom et sett fullmakter og rammer i forhold til eksponering (VaR), motpartsrisiko og produkter. En VaR-analyse gir oss verdiene for en portefølje en dag frem i tid med tilhørende sannsynligheter. En VaR-ramme setter en begrensning på hvor stor den negative endringen kan bli med en viss sannsynlighet.

Valutarisiko

Kraftproduksjonen selges på den nordiske kraftbørsen i EUR, og selskapet er derved eksponert for endringer i vekslingsforholdet EUR/NOK. Siden det antas en negativ sammenheng mellom kraftpris i Euro og valutakurs Euro/Norske kroner, leveres valutasikringen til verdien, volum multiplisert med kontraktspris, av inngåtte kraftkontrakter i Euro.

I forhold til tradingsporteføljen for kraft håndteres valutarisikoen innenfor VaR-rammen, det vil si at risikoen knyttet til valuta håndteres sammen med kraftkontraktene i VaR-beregningene.

Kreditrisiko

Det meste av selskapets fysiske og finansielle krafthandel gjøres med henholdsvis Nord Pool Spot og NASDAQ OMX som motpart (direkte eller via clearing). I den grad avtaler inngås med andre motparter, gjennomføres dette i henhold til fastsatte rammer og prosedyrer.

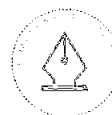
Likviditet- og renterisiko

Ansvaret for finansforvaltning ligger til finansavdelingen i morselskapet, og selskapet er sikret nødvendig likviditet gjennom morselskapet. Renterisiko styres på konsernnivå. Selskapet hadde ved årets slutt en langsiktig gjeld på 800 mill. kr som er opplånt gjennom konsernet. Rentene på lånet er knyttet opp til utviklingen i pengemarkedsrenten (3 mnd NIBOR). Selskapet har en langsiktig lånefordring mot Svelgen Kraft Holding AS på 135 mill. kr. Denne fordringen ble etablert i desember 2010 med fast rente. Lånet er avdragsfritt fram til det forfaller i sin helhet i 2030.

Helse, miljø og sikkerhet

Myndighetenes krav til helse, miljø og sikkerhet er etterkommet. Tafjord Kraftproduksjon AS er tilsluttet konsernet sin avtale om bedriftshelsetjeneste. Ansatte i TKP har også tilbud til en on-line legetjeneste. Selskapet har forpliktet seg til å følge intensjonen i tidligere avtale om inkluderende arbeidsliv. Arbeidsmiljøet i selskapet er tilfredsstillende.

Sykefraværet i 2020 var på 5,2%. Målsettingen er 3,5%. Selskapets totale sykefravær utgjør i overkant av ett årsverk.



This file is sealed with a digital signature.
The seal is a guarantee for the authenticity
of the document.

Document ID:
DFC5574FDB054CBCBD14AF0D47F0791B

Tafjord Kraftproduksjon AS

Det er stort fokus på løpende rapportering av uønskede hendelser for derved å forebygge skader på personell og materiell. Selskapet hadde i 2020 to skader, der en medførte fravær.

Likestilling og diskriminering

Under følger en redegjørelse for kjønnslikestilling i virksomhetens pr 31.12:

	Kvinner	Menn
Totalt ansatt ansatte i virksomheten	7	34
Hvorav:		
Midlertidige ansatte (antall)	0	0
Ansatte i deltidsstillinger (antall)	2	1
Gjennomsnittlig antall uker foreldrepermisjon	19	24

Selskapet sitt styre består av en kvinne og tre menn.

Vårt arbeid for likestilling og mot diskriminering er forankret i virksomhetens styringssystem. TAFJORD har en egen policy på samfunnsansvar som mellom annet sier at konsernet «skal søke mangfold og legge til rette for et fysisk og psykososialt arbeidsmiljø der alle kan trives uansett kjønn, etnisk tilhørighet eller trosretning.» Videre har konsernet etiske retningslinjer for medarbeidere som mellom annet sier at «Ingen skal diskriminere eller mobbe andre medarbeidere/ kolleger. Den som føler seg diskriminert eller mobbet, skal tas på alvor.» En varslingsplakat er etablert, som legger føringer for varsling av kritikkverdige forhold.

TAFJORD har valgt å en felles konserntilnærming i arbeidet for likestilling og mot diskriminering for alle selskapene i konsernet. Konsernets sentrale organisasjonsavdeling er ansvarlig for å påse at det jobbes aktivt, målrettet og planmessig for å fremme likestilling og hindre diskriminering i henhold til aktivitetsplikten. Sammen med daglige ledere i datterselskapene og tillitsvalgte er det etablert et eget forum som møtes regelmessig for å undersøke risiko for diskriminering og hindre for likestilling, analysere årsaker, iverksette tiltak og evaluere resultat.

I 2020 har det vært fokus på å få på plass en systematisk og effektiv tilnærming til dette arbeidet. En modell for kartlegging og redegjøring for kjønnslikestilling er etablert. Arbeidet har identifisert behovet for å tydeliggjøre konsernets arbeid for likestilling og mot diskriminering i konsernet policyer, samt å dokumentere hvordan dette arbeidet systematisk følges opp i konsernets styringssystem. Dette er planlagt gjennomført i 2021. Videre vil konsernet i 2021 fokusere på å undersøke risiko for diskriminering og hindre for likestilling, analysere årsaker og iverksette tiltak for områdene rekruttering, lønns- og arbeidsvilkår og forfremmelse og utviklingsmuligheter. Områdene tilrettelegging, mulighet for å kombinere arbeid og familieliv og andre relevante områder vil bli kartlagt i 2022. Forventet resultat av dette arbeidet vil være å identifisere konkrete diskrimineringsrisikoer og etablere tiltak for å redusere eller eliminere risikoene.

Ytre miljø

Vannkraftproduksjon medfører ikke forurensing, men kan ha uheldige lokale konsekvenser i forbindelse med uregelmessige vannstander/vannføringer eller ved lokale utslipp av olje fra tekniske komponenter. I 2020 er det ikke registrert vassdragsreguleringsmessige problemer eller andre problemer som har påvirket det ytre miljøet. Det er heller ikke registrert avvik ved behandling av avfall.

Vesentlige forhold etter 1.1.2021

Styret er ikke kjent med at det er inntruffet forhold etter årsskiftet som kan ha vesentlig betydning for det avlagte årsregnskapet.

Framtidsutsikter

Styresmaktene i Norden har vedtatt mål for utbygging av fornybar energi, noe som vil styrke kraftbalansen og påvirke kraftprisen negativt. Samtidig satses det på forsterking av mellomladsforbindelser for at den fornybare kraften skal kunne erstatte termisk kraftproduksjon også utenfor Norden. Det forventes en betydelig forbruksvekst



This file is sealed with a digital signature.
The seal is a guarantee for the authenticity
of the document.

Document ID:
DFC5574FDB054CBCBD14AF0D47F0791B



Tafjord Kraftproduksjon AS

i Norden på grunn av elektrifisering og ny industri. EU har klart å gjennomføre tiltak for å stramme inn tildeling av utslippkvoter, og en høyere CO₂-pris har igjen fått betydning for lønnsomheten til ulike produksjonsteknologier og hevet prisnivået for kraftprisen.

Energimiksen i Europa er i endring med vekst i uregulerte energikilder og det forventes større variasjoner i kraftprisen. Selskapet har relativt stor produksjonsfleksibilitet og er dermed godt rustet til å utnytte dette potensialet.

Nordiske kraftpriser for de neste fem årene omsettes i gjennomsnitt på et lavere nivå som gjennomsnittlig kraftpris de siste fem årene, men mere på linje med gjennomsnittlig kraftpris i 2019 og 2020. Eksterne analysebyrå forventer typisk at prisen i samme periode skal være høyere enn markedsprisen.

Styret vil presisere at det er usikkerhet knyttet til vurderinger av fremtidige forhold, men mener likevel det er grunn til generell optimisme når det gjelder selskapets verdiskapning i årene som kommer.

Ålesund, 8. mars 2021

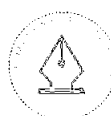
Erik Espeset
styreleder

Terje Søvikhagen
styremedlem

Toril H. Christensen
styremedlem

Odd Martin Hoel
styremedlem

Stig Falling
daglig leder



This file is sealed with a digital signature.
The seal is a guarantee for the authenticity
of the document.

Document ID:
DFC5574FDB054CBCBD14AF0D47F0791B



TKP årsregnskap, konstantstrøm og noter 2020 for signering.pdf

Signers:

Name	Method	Date
Søvikhagen, Terje	BANKID_MOBILE	2021-03-09 13:29 GMT+1
Espeset, Erik	BANKID_MOBILE	2021-03-09 15:10 GMT+1
Christensen, Toril	BANKID	2021-03-09 15:15 GMT+1
Hoel, Odd Martin	BANKID_MOBILE	2021-03-11 11:11 GMT+1
Falling, Stig Erland	BANKID_MOBILE	2021-03-12 15:53 GMT+1

This document package contains:

- Front page (this page)
- The original document(s)
- The electronic signatures. These are not visible in the document, but are electronically integrated.



This file is sealed with a digital signature.
The seal is a guarantee for the authenticity
of the document.

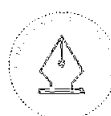
Document ID:
C91B983FD2BC4481A9DB76592FA27CE5A

THE SIGNED DOCUMENT FOLLOWS ON THE NEXT PAGE >



Tafjord Kraftproduksjon AS

Årsregnskap 2020



This file is sealed with a digital signature.
The seal is a guarantee for the authenticity
of the document.

Document ID:
C9B983FD2BC4481A9DB76592FA27CE5A

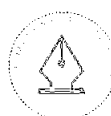


Tafjord Kraftproduksjon AS

Årsregnskap 2020

Resultatregnskap

(alle tall i hele tusen kr)	Note	2020	2019
Inntekter fra energisalg	2/3	354 283	889 500
Annen driftsinntekt		4 030	4 396
Sum inntekter		358 313	893 897
Energikjøp		140 471	464 940
Overføringskostnader		30 924	32 711
Lønns- og personalkostnad	4/15	30 992	22 659
Avskrivning og nedskrivning på varige driftsmidler	7	48 732	47 712
Eiendomsskatt og konsesjonsavgifter		26 221	26 402
Annen driftskostnad	4	54 071	54 204
Sum driftskostnader		331 411	648 628
Driftsresultat	6	26 902	245 268
Resultat fra investering i datterselskap	8	-213	-191
Resultat fra investering i tilknyttet selskap	8	18 373	29 414
Renteinntekt fra foretak i samme konsern	6	255	2 572
Annen finansinntekt	6/8	9 310	9 678
Rentekostnad til foretak i samme konsern	6	-16 069	-22 569
Annen finanskostnad		-180	-671
Netto finansposter		11 476	18 234
Ordinært resultat før skattekostnad		38 378	263 502
Skattekostnad på ordinært resultat	5	2 746	-154 237
Ordinært resultat		41 124	109 265
Årsresultat		41 124	109 265
Overføringer			
Avgitt konsernbidrag etter skatt	14	10 171	27 015
Avsatt til utbytte	14	26 841	71 324
Overført annen egenkapital	14	4 112	10 927
Sum overføringer		41 124	109 265



This file is sealed with a digital signature.
The seal is a guarantee for the authenticity
of the document.

Document ID:
C9B983FD2BC4481A9DB76592FA27CE5A



Tafford Kraftproduksjon AS

Årsregnskap 2020

Balanse

(alle tall i hele tusen kr)	Note	31.12.2020	31.12.2019
Eiendeler			
Anleggsmidler			
Immaterielle eiendeler			
Immateriell eiendel	7	372	319
Sum immaterielle eiendeler		372	319
Varige driftsmidler			
Tomter	7	1 686	1 586
Kraftstasjoner og reguleringsanlegg	7	872 983	911 259
Bygninger	7	27 661	26 929
Anlegg under arbeid	7	3 599	2 990
Driftsløsøre, inventar, verktøy, kontormaskiner og lignende	7	3 077	2 435
Sum varige driftsmidler	13	909 007	945 199
Finansielle anleggsmidler			
Investeringer i tilknyttede selskaper	8	614 642	596 269
Lån til tilknyttede selskaper	8	135 435	135 435
Investeringer i aksjer og andeler	9	6 075	3 075
Andre langsiktige fordringer	4	2 913	3 521
Pensjonsmidler	15	101	84
Sum finansielle anleggsmidler		759 165	738 383
Sum anleggsmidler		1 668 544	1 683 901
Omløpsmidler			
Varer	1/10	5	120
Fordringer			
Kundefordringer	1/8/11	25 825	48 281
Andre fordringer	5	40 826	176 890
Sum fordringer		66 651	225 170
Bankinnskudd, kontanter og lignende	12/13	14 040	21 778
Sum omløpsmidler		80 696	247 069
Sum eiendeler		1 749 241	1 930 970



This file is sealed with a digital signature.
The seal is a guarantee for the authenticity
of the document.

Document ID:
C9B983FD2BC4481A9DB76592FA27CE5A



Tafjord Kraftproduksjon AS Årsregnskap 2020

Balanse

(alle tall i hele tusen kr)	Note	31.12.2020	31.12.2019
Egenkapital og gjeld			
Egenkapital			
Innskutt egenkapital			
Aksjekapital	14	417 100	417 100
Overkurs	14	78 570	78 570
Sum innskutt egenkapital		495 670	495 670
Opptjent egenkapital			
Annen egenkapital	14	223 980	279 332
Sum opptjent egenkapital		223 980	279 332
Sum egenkapital		719 650	775 002
Gjeld			
Pensjonsforpliktelser	15	24 363	28 410
Utsatt skatt	5	39 893	46 276
Andre avsetninger for forpliktelser	8	1 333	1 182
Sum avsetning for forpliktelser		65 589	75 868
Annen langsiktig gjeld			
Gjeld til konsernselskap	11/13	800 000	810 000
Sum annen langsiktig gjeld		800 000	810 000
Kortsiktig gjeld			
Leverandørgjeld	11	13 451	26 616
Betalbar skatt	5	0	126 590
Skyldige offentlige avgifter		8 284	1 916
Konsernbidrag	11/14	87 740	34 634
Utbytte	11/14	26 841	71 324
Annen kortsiktig gjeld	11/14	27 687	9 021
Sum kortsiktig gjeld		164 002	270 100
Sum gjeld		1 029 591	1 155 968
Sum egenkapital og gjeld		1 749 241	1 930 970

Ålesund, 08.03.2021

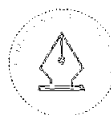
Erik Espeset
styreleder

Terje Søvikhagen
styremedlem

Toril H. Christensen
styremedlem

Odd Martin Hoel
styremedlem

Stig Falling
daglig leder



This file is sealed with a digital signature.
The seal is a guarantee for the authenticity
of the document.

Document ID:
C9B983FD2BC4481A9DB76592FA27CE5A



Tafjord Kraftproduksjon AS

Årsregnskap 2020

Kontantstrømoppstilling

(alle tall i hele tusen kr)	Note	2020	2019
Kontantstrømmer fra operasjonelle aktiviteter			
Resultat før skattekostnad		38 378	263 502
Periodens betalte skatt		-126 590	-186 972
Tap/gevinst ved salg av anleggsmidler		-1	-61
Ordinære avskrivninger		48 732	47 712
Endring i varelager, kundefordringer og leverandørgjeld		9 400	7 824
Forskj. kostnadsført pensjon og inn-/utbetalinger i pensjonsordn.		-5 450	-10 560
Resultat v/bruk av egenkapital- og bruttometode		-18 160	-29 223
Poster klassifisert som inv.- eller finansieringsaktiviteter		0	0
Endring i andre tidsavgrensningsposter		177 101	3 426
Netto kontantstrøm fra operasjonelle aktiviteter		123 411	95 649
Kontantstrømmer fra investeringsaktiviteter			
Innbetalinger ved salg av varige driftsmidler		1	61
Utbetalinger ved kjøp av varige driftsmidler		-12 593	-38 375
Innbetalinger ved salg av aksjer/andeler i andre foretak		0	0
Utbetalinger ved kjøp av aksjer/andeler i andre foretak		-3 000	-5
Innbetaling av utbytte		0	61 200
Endringer i andre investeringer/utlån		401	-828
Netto kontantstrøm fra investeringsaktiviteter		-15 191	22 053
Kontantstrømmer fra finansieringsaktiviteter			
Utbetalinger ved nedbetaling av langsiktig gjeld		-10 000	-20 000
Utbetalinger av utbytte		-71 324	-103 036
Inn-/utbetalinger av konsernbidrag		-34 634	-18 708
Netto kontantstrøm fra finansieringsaktiviteter		-115 958	-141 744
Valutakursendringer, kontanter og kontantekvivalenter			
Netto endring i kontanter og kontantekvivalenter		-7 738	-24 042
Kontanter og kontantekvivalenter 01.01		21 778	45 820
Kontanter og kontantekvivalenter 31.12	1	14 040	21 778
Selskapet har i tillegg kontanter og kontantekvivalenter som inngår i konsernkontoordning. Dette er presentert som kortsiktig fordring eller gjeld. Saldo per 31.12 er:			
	11/13	-15 663	126 272



This file is sealed with a digital signature.
The seal is a guarantee for the authenticity
of the document.

Document ID:
C9B983FD2BC4481A9DB76592FA27CE5A

Tafjord Kraftproduksjon AS Årsregnskap for 2020

Note 1 Regnskapsprinsipper

Tafjord Kraftproduksjon AS er datterselskap av Tafjord Kraft AS med forretningskontor i Ålesund kommune og inngår i konsernregnskapet for Tafjord Kraft (TAFJORD). Konsernet består av morselskapet Tafjord Kraft AS, de heleide datterselskapene Tafjord Kraftproduksjon AS, Tafjord Kraftvarme AS, det deleide datterselskapet Tafjord Connect AS, felleskontrollert selskapet Mørenett AS (53,7 %) og de tilknyttede selskapene Kraftfire AS (45%) og Svelgen Kraft Holding AS (34 %). Tafjord Marked AS var datterselskap av Tafjord Kraft AS frem til 31.08.2020. Fra 01.09.2020 er Tafjord Marked eid av Kraftfire AS. Konsernregnskap kan fås ved henvendelse til Tafjord Kraft AS.

Årsregnskapet består av resultatregnskap, balanse, kontantstrømoppstilling og noteopplysninger og er avlagt i samsvar med regnskapslov og god regnskapsskikk gjeldende pr. 31. desember.

Usikkerhet i estimater

Regnskapet er basert på forutsetninger og estimater som påvirker regnskapsført verdi av eiendeler, forpliktelser, inntekter og kostnader. Beste estimater ved tidspunkt for avleggelse av regnskapet legges til grunn når faktiske tall ikke er tilgjengelige.

Klassifisering og vurdering av eiendeler og gjeld

Eiendeler bestemt til varig eie eller bruk er klassifisert som anleggsmidler. Eiendeler som knytter seg til varekretsløpet og poster som forfaller til betaling innen ett år etter balansedagen, er klassifisert som omløpsmidler. Ved klassifisering av kortsiktig og langsiktig gjeld er tilsvarende kriterier lagt til grunn.

Anleggsmidler vurderes til anskaffelseskost. Anleggsmidler som forringes avskrives. Dersom det finner sted et verdifall som ikke er forbigående, foretas en nedskrivning av anleggsmidlet til virkelig verdi. Vurdering av omløpsmidler skjer til laveste verdi av anskaffelseskost og virkelig verdi. Kortsiktig og langsiktig lån balanseføres til pålydende beløp.

Usikre forpliktelser

Usikre forpliktelser blir regnskapsført dersom det er sannsynlighetsovervekt for at de kommer til oppgjør. Beste estimat benyttes ved beregning av oppgjørverdi.

Konsernkontoavtale

Det foreligger konsernkontoavtale mellom hovedbankforbindelsen på den ene siden og selskaper i TAFJORD på den andre siden. Morselskapet Tafjord Kraft AS er konsernkontoinnehaver, mens datterselskapene er underkontoinnehavere i konsernkontosystemet. Tafjord Kraft AS presenterer mellomværende mot bank som bankinnskudd. Mellomværende innad i konsernkontosystemet presenteres som mellomværende mellom konsernselskap. Konsernkontoinnehaver og underkontoinnehavere er solidarisk ansvarlig for mellomværende mot hovedbankforbindelsen, inntil 75 mill. kr.

Inntekter fra energisalg

Tafjord Kraftproduksjon AS har energiinntekter knyttet til produksjon og salg av kraft. Inntektsføring av energisalg skjer løpende i henhold til produsert og levert volum til kunder og kraftbørsen. Inntekter fra energisalg består av realiserte inntekter fra fysisk kraftleveranse og finansiell kraft- og valutahandel. Resultat fra handelsporteføljer presenteres netto, mens kjøp og salg av fysisk kraft fra kraftbørsen presenteres brutto.

Regnskapsmessig sikring og finansiell handel

Formålet med Tafjord Kraftproduksjon AS sin finansielle handel i kraft- og valutakontrakter er hovedsakelig styring av prisrisiko. Finansiell kraftkontrakter i produksjonsporteføljen og valutakontrakter behandles regnskapsmessig som kontantstrømsikring. Dette innebærer at gevinster eller tap knyttet til de finansielle kontraktene resultatføres samtidig med underliggende kraftsalg. Urealiserte verdiendringer knyttet til



This file is sealed with a digital signature.
The seal is a guarantee for the authenticity
of the document.

Document ID:
C9B983FD2BC4481A9DB76592FA27CE5A

Tafjord Kraftproduksjon AS Årsregnskap for 2020

fremtidige kraftleveranser regnskapsføres ikke. Handelsporteføljen regnskapsføres i henhold til porteføljeprinsippet til laveste verdis prinsipp.

Annen driftsinntekt

Inntekt resultatføres når den er opptjent. Inntektsføring skjer følgelig normalt på leveringstidspunktet ved salg av varer og tjenester.

Kostnadsføringstidspunkt / sammenstilling

Utgifter sammenstilles med og kostnadsføres samtidig med de inntekter utgiftene kan henføres til. Utgifter som ikke kan henføres direkte til inntekter, kostnadsføres når de påløper.

Erstatninger/konsesjonskraft

Det ytes ulempeerstatninger og vederlag for bruksrett til vannfall og grunn i form av engangserstatninger, årlige erstatninger og konsesjonskraft. Engangserstatninger aktiveres på anlegg og avskrives. Årlige erstatninger kostnadsføres i resultatregnskapet og uttak av tilkjent konsesjonskraft inngår i inntekter fra energisalg.

Varige driftsmidler

Varige driftsmidler føres i balansen til anskaffelseskost, fratrukket akkumulerte av- og nedskrivninger. Dersom den virkelige verdien av et driftsmiddel er lavere enn bokført verdi, og dette skyldes årsaker som ikke antas å være forbigående, skrives driftsmidlet ned til virkelig verdi. Utgifter forbundet med normalt vedlikehold og reparasjoner blir løpende kostnadsført. Utgifter ved større utskiftninger og fornyelser som øker driftsmidlenes levetid vesentlig, aktiveres. Driftsmidler som erstattes, kostnadsføres.

Avskrivninger

Ordinære avskrivninger er beregnet lineært over driftsmidlenes økonomiske levetid med utgangspunkt i historisk kostpris. Avskrivningene er klassifisert som ordinære driftskostnader.

Fordringer

Kundefordringer og andre fordringer er oppført til pålydende etter fradrag for avsetning til forventet tap.

Elsertifikater

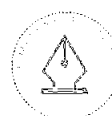
Elsertifikatbeholdning består av usolgte sertifikater utstedt på egne kraftverk. Disse er verdsatt til markedspris pr. 31.12. Elsertifikatbeholdning er klassifisert som varelager.

Pensjonsforpliktelser og pensjonskostnad

Ytelsespensjon

En ytelsesplan er en pensjonsordning som definerer den pensjonsutbetaling som en ansatt vil motta ved pensjonering. Pensjonen fastsettes normalt som en andel av den ansattes sluttlønn. Ansatte som ikke har full opptjening vil få sin pensjon redusert forholdsmessig. Full opptjeningstid i BKK Pensjonskasse er 30 år.

Årets netto pensjonskostnader inngår i posten lønns- og personalkostnad i resultatregnskapet, og består av summen av periodens pensjonsopptjening, effekt av planendringer og nettorente på netto pensjonseiendel eller pensjonsforpliktelse. Netto forpliktelse er beregnet med utgangspunkt i nåverdien av de fremtidige pensjonsytelser (utover Folketrygdens ytelser) som den ansatte har opptjent pr. 31.12, fratrukket virkelig verdi av pensjonsmidler. Netto pensjonsforpliktelser på underfinansierte ordninger er balanseført som pensjonsforpliktelser, mens eventuelle netto pensjonsmidler på overfinansierte ordninger er balanseført som pensjonsmidler dersom det er sannsynlig at overfinansieringen kan utnyttes.



This file is sealed with a digital signature.
The seal is a guarantee for the authenticity
of the document.

Document ID:
C9B983FD2BC4481A9DB76592FA27CE5A



Tafjord Kraftproduksjon AS Årsregnskap for 2020

Pensjonsforpliktelsene er beregnet med utgangspunkt i anbefalinger fra Norsk Regnskapsstiftelse og tilfredsstiller kravene i IAS 19 blant annet når det gjelder diskonteringsrente, forventet avkastning, forventet lønnsvekst og G regulering. Det benyttes ikke korridorløsning, alle estimatavvik - både i forhold til forpliktelser og midler, amortiseres umiddelbart og føres mot egenkapitalen. Beregningene er utført av kvalifisert aktuar, og er basert på lineær opptjeningsmodell. Spesifikasjon av pensjonskostnad og forpliktelser er vist i note 15.

Selskapet lukket gjeldende ytelsesordning for nye medlemmer fra 1.1.2017. Ansatte som hadde ytelsesordning ble stilt fritt til å gå over på innskuddsordning fra 1.7.2017. Alle ansatte født i 1963 eller senere ble høsten 2019 besluttet overført til innskuddsordning med virkning fra 1.1.2020. Disse viderefører sine opptjente rettigheter i ytelsesordningen gjennom en oppsatt rett.

I 2019 ble offentlig tjenestepensjon i Norge endret. Endringene omfatter hovedsakelig nye reguleringer for hvordan ytelsespensjonen skal samordnes med folketrygden, samt innføring av ny pensjonsordning, påslagsordning, for ansatte født i 1963 eller senere. Påslagsordningen er gjeldende fra 1.1. 2020. Høsten 2019 valgte derfor selskapet å endre pensjonsordningene for ansatte i denne aldersgruppen ved at de ble overført til innskuddspensjon.

Innskuddspensjon

Innskuddspensjon er en pensjonsordning hvor selskapet betaler faste bidrag til en separat juridisk enhet. Selskapet har ingen juridisk eller annen forpliktelse til å betale ytterligere bidrag i tilfelle enheten ikke har nok midler til å betale alle ansattes ytelser knyttet til opptjening i inneværende og tidligere perioder. Selskapet betaler innskudd til BKK Pensjonskasse som administrerer innskuddsordningen. Bidrag til den innskuddsbaserte pensjonsordningen kostnadsføres som lønn når de påløper.

Innskuddssatsene er 6 % av lønn opptil 7,1 G og 18 % for lønn mellom 7,1 G og 12 G.

Utsatt skatt og skattekostnad

Overskuddsskatt

Utsatt skatt beregnes på bakgrunn av midlertidige forskjeller mellom regnskapsmessige og skattemessige verdier ved utgangen av regnskapsåret. Ved beregningen benyttes nominell skattesats. Positive og negative forskjeller vurderes mot hverandre innenfor samme tidsintervall. Utsatt skattefordel oppstår dersom en har midlertidige forskjeller som gir opphav til skattemessige fradrag i fremtiden. Utsatt skattefordel blir balanseført i den grad det er sannsynlig at fordelene kan benyttes. Årets skattekostnad består av endringer i utsatt skatt og utsatt skattefordel, sammen med betalbar skatt for inntektsåret. Skatt knyttet til egenkapitaltransaksjoner føres mot egenkapitalen.

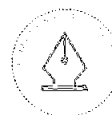
Naturressursskatt

Vannkraftverk med merkeytelse over 10.000 kVA er pålagt naturressursskatt med 1,1 øre pr. kWh til kommunen og 0,2 øre til fylkeskommunen, totalt 1,3 øre pr. kWh. Grunnlaget for naturressursskatten er gjennomsnittlig kraftproduksjon de siste 7 år. Naturressursskatten blir samordnet med overskuddsskatten slik at naturressursskatten som overstiger overskuddsskatten er en forskuddsbetalt skatt som framføres med rentegodtgjørelse.

Grunnrenteskatt

Grunnrente er et eget skattefundament, og skatt på grunnrente skal i utgangspunktet beregnes og behandles for hvert enkelt kraftverk med merkeytelse over 10.000 kVA. Denne skatten kommer i tillegg til alminnelig skatt på overskudd.

Grunnrenteskatten utgjør 37 % av netto grunnrenteinntekt ved det enkelte kraftverk. Eventuell negativ grunnrenteinntekt pr. kraftverk kan fremføres mot senere positiv grunnrenteinntekt med renter i samme eller andre eide kraftverk. Denne inngår da som en del av grunnlaget for beregning av utsatt skattefordel i grunnrentebeskatningen, sammen med utsatt skatt/-fordel knyttet til midlertidige forskjeller vedrørende driftsmidler og pensjonsforpliktelse i kraftproduksjonen. Utsatt skattefordel knyttet til negativ grunnrenteinntekter og grunnrenteskatt på midlertidige forskjeller blir aktivert for kraftverk som er i skatteposisjon eller vil komme i skatteposisjon innen 10 år. Ved beregningen benyttes nominell skattesats.



This file is sealed with a digital signature.
The seal is a guarantee for the authenticity
of the document.

Document ID:
C9B983FD2BC4481A9DB76592FA27CE5A

Tafjord Kraftproduksjon AS Årsregnskap for 2020

Eiendomsskatt

Eiendomsskatten er en overskuddsuavhengig skatt. For kraftverk blir grunnlaget for eiendomsskatten fastsatt i forbindelse med skatteligningen. Øvrige anlegg blir verdsatt gjennom eiendomsskattetakst. Eiendomsskatten utgjør inntil 0,7% av grunnlaget. Eiendomsskatten presenteres som en driftskostnad.

Kontantstrømoppstilling

Kontantstrømoppstillingen er utarbeidet etter den indirekte metoden.

Kontanter og kontantekvivalenter

Kontanter og kontantekvivalenter omfatter kontanter, bankinnskudd og andre kortsiktige likvide plasseringer som umiddelbart og med uvesentlig kursrisiko kan konverteres til kjente kontantbeløp og med forfallsdato kortere enn tre måneder fra anskaffelsesdato.

Valuta

Transaksjoner i utenlandsk valuta omregnes til kursen på transaksjonstidspunktet. Pengeposter i utenlandsk valuta omregnes til norske kroner ved å benytte balansedagens kurs. Valutakursendringer resultatføres løpende i regnskapsperioden under andre finansposter.

Aksjer i datterselskaper

Datterselskaper er selskaper hvor Tafjord Kraftproduksjon AS har bestemmende innflytelse. Bestemmende innflytelse oppnås normalt ved eierskap eller kontroll over mer enn 50 % av de stemmeberettigede aksjene. Investeringer i datterselskap innarbeides i henhold til egenkapitalmetoden. Morselskapets inntekt fra investering i datterselskap er basert på resultat etter skatt i datterselskapet.

Etter regnskapsloven § 3-7 utarbeider ikke Tafjord Kraftproduksjon AS et eget konsernregnskap da Tafjord Kraftproduksjon AS inklusiv datterselskap inngår i konsernregnskapet til Tafjord Kraft AS.

Investering i tilknyttede selskaper

Tilknyttede selskaper er selskaper hvor Tafjord Kraftproduksjon AS har betydelig innflytelse. Betydelig innflytelse foreligger normalt der selskapet eier og kontrollerer fra 20 % til 50 % av de stemmeberettigede aksjene.

Investering i tilknyttede selskaper regnskapsføres etter egenkapitalmetoden.

Investering i aksjer og andeler

Aksjeinvesteringer som ikke er datterselskap eller tilknyttet selskap klassifiseres som andre aksjer og andeler og balanseføres til kostpris. Investeringene nedskrives til virkelig verdi ved verdifall som ikke forventes å være forbigående.

Felles kontrollert virksomhet

Med felleskontrollert virksomhet menes virksomhet der selskapet, sammen med ett eller flere andre selskap, i fellesskap kontrollerer virksomheten.

Selskapets eiendeler i Øvre Otta DA og Grytten Kraftverk er behandlet i samsvar med Foreløpig Norsk Regnskapsstandard om deltakelse i felleskontrollert virksomhet. Andel av eiendeler, gjeld, inntekter og kostnader i felleskontrollert virksomhet er konsolidert brutto. Andel av produsert kraft som etter samarbeidsavtale tas ut fra felleskontrollert virksomhet og videreselges av selskapet, inkluderes som del av energisalg.



This file is sealed with a digital signature.
The seal is a guarantee for the authenticity
of the document.

Document ID:
C9B983FD2BC4481A9DB76592FA27CE5A

Tafjord Kraftproduksjon AS Årsregnskap for 2020

Note 2 - Krafthandel

Regnskapsmessig behandling av kontrakter

Selskapet har to kontraktporteføljer – Produksjon og Trading. Målet for produksjonsporteføljen er å avdempe virkningen av prissvingninger i kraftmarkedet, samt å oppnå høyest mulig avkastning ved ønsket risiko. For tradingporteføljen er målet høyest mulig avkastning innenfor definerte risikorammer.

Krafthandelen består av kjøp og salg i spot-markedet i kombinasjon med sikring gjennom finansielle kontrakter. I den finansielle handelen benyttes i all hovedsak standardiserte terminkontrakter med den nordiske kraftbørsen Nasdaq som motpart.

Produksjonsporteføljen er en ren sikringsportefølje og har 1,5 års horisont. Pr. 31.12. har selskapet følgende kontrakter i produksjonsporteføljen:

Kontraktsvolum i GWh	2021	2022
Salg	422	71
Kjøp	138	24
Netto salg	284	47

I tillegg kommer årlige konsesjonskraftforpliktelser med 94,6 GWh.

Produksjonsporteføljen verdsettes utfra porteføljeprinsippet hvor kontraktmassen vurderes mot produksjonskost. I den grad det samlet fremkommer urealisert tap kostnadsføres disse. Etter vurdering av Tafjord Kraftproduksjon sine kjøps- og salgskontrakter, samt egen produksjon, har en ikke funnet det nødvendig å foreta noen tapsavsetninger. I overnevnte vurdering er konsesjonskraftpris for år 2021 lagt til grunn for produksjonskost. Kontrakspriser og Nasdaq's noterte markedspriser pr. 31.12 er lagt til grunn for kontrakter og usolgt overskuddsvolum.

Tradingporteføljen vurderes mot markedspriser og verdsettes samlet etter laveste verdis prinsipp på balansetidspunktet. Selskapet har ingen åpne posisjoner pr 31.12. Aktiviteten i denne porteføljen er svært begrenset.

Spesielle kraftleveringsforpliktelser

Selskapet har forpliktelse til å levere 88 GWh konsesjonskraft årlig til kommuner knyttet til kraftutbygging i Tafjord-vassdraget. Som deleier i Øvre Otta-vassdraget har selskapet også årlige konsesjonskraftforpliktelser på i størrelsesorden 6,6 GWh til Skjåk kommune. Levering skjer til gjeldende konsesjonskraftpris. Selskapet har evigvarende fallrettigheter.

Magasinbeholdninger

Det foretas ingen balanseføring av magasinbeholdninger. Vannbeholdningen ved årets slutt vil imidlertid ha betydning for fremtidig produksjonsevne og dermed for fremtidige salgsinntekter eller kraftkjøpskostnader. Våre magasinbeholdninger viser slik utvikling:

	2020	2019	2018	2017	2016
Vannbeholdning i GWh pr. 31.12.	523	494	536	501	466
Magasinfylling i prosent	62 %	59 %	64 %	60 %	56 %
Årets produksjon i GWh	1 475	1 247	1 313	1 462	1 301



This file is sealed with a digital signature.
The seal is a guarantee for the authenticity
of the document.

Document ID:
C9B983FD2BC4481A9DB76592FA27CE5A



Tafjord Kraftproduksjon AS Årsregnskap 2020

(alle tall i hele tusen kr)

Note 3 Segmentinformasjon

Virksomhetsområder	Produksjon	Trading	Øvrig virksomhet	Totalt
Salgsinntekter	354 283	0	4 030	358 313

Salgsinntekten for virksomhetsområdet produksjon inkluderer så vel eksternt som konserninternt salg av kraft, samt realiserte effekter knyttet til produksjonsporteføljen og realiserte valutaeffekter.

Tradingvirksomheten viser nettoresultat ved virksomheten.

Øvrig virksomhet utgjør i hovedsak annet konserninternt salg av varer og tjenester.

Note 4 Lønns- og personalkostnad, antall ansatte, godtgjørelser, lån til ansatte og godtgjørelse revisor

	Note	2020	2019
Lønninger		25 968	26 150
Arbeidsgiveravgift		3 824	4 041
Pensjonskostnader	15	3 088	-1 779
Aktiverte personalkostnader		-2 300	-6 351
Andre lønns- og personalkostnader		412	597

Lønns- og personalkostnad **30 992** **22 659**

Gjennomsnittlig antall årsverk **38** 35

Godtgjørelser

	Adm.dir.	Styret
Lønn/bonus	1 410	117
Ytelse til pensjonsforpliktelse	244	
Andre godtgjørelser	12	

Ansettelsesavtalen med administrerende direktør inneholder bestemmelser som innebærer mulighet for overgang til førtidspensjon fra fylte 65 år. Førtidspensjonen vil i så fall utgjøre 66% av lønnsgrunnlaget. Etter fylte 67 år gjelder vedtektene i den generelle pensjonsordningen vedrørende avkorting av pensjon for eventuell manglende full opptjeningstid (30 år), og et pensjonsgrunnlag som er begrenset oppad til 14 G.

Godtgjørelse til administrerende direktør består i all hovedsak av fastlønn og en prestasjonsbasert bonusordning som vedtas ett år av gangen. Bonusordningen skal vektlegge utviklingen i selskapet, deriblant årsresultat samholdt med budsjett. Øvre bonusramme utgjør 6% av fastlønn.

Adm.dir. har ingen lån i selskapet. Øvrige ansatte/pensjonister har lån i selskapet på kr 100 000. Lånemassen er knyttet til ansattes boligbygging i Tafjord og er rente- og avdragsfrie. Alle lånene er sikret ved pant i fast eiendom.

Revisor

	2020	2019
Lovpålagt revisjon ekskl. mva.	161	178
Andre attestasjonstjenester ekskl. mva.	15	13
Skatterådgivning ekskl. mva.	0	0
SUM	176	191



This file is sealed with a digital signature.
The seal is a guarantee for the authenticity
of the document.

Document ID:
C9B983FD2BC4481A9DB76592FA27CE5A



Tafjord Kraftproduksjon AS Årsregnskap 2020

(alle tall i hele tusen kr)

Note 5 Skatt

	2020	2019
Betalbar skatt fremkommer slik:		
Ordinært resultat før skattekostnad	38 378	263 502
Permanente forskjeller	437	915
Resultat på investering i DS og TS	-18 160	-29 223
Pensjon ført mot egenkapital	-1 537	-6 168
3 % av utdelt utbytte fra TS	-	1 836
Endring midlertidige forskjeller	8 572	-25 354
Grunnlag betalbar skatt	27 691	205 508
Betalbar skatt på årets ordinære resultat	6 092	45 212
Årets skattekostnad på ordinært resultat fremkommer slik:		
Betalbar skatt på årets ordinære resultat	6 092	45 212
Herav avregnet mot naturressursskatt	-3 223	-16 281
Betalbar naturressursskatt	15 858	16 281
Balanseføring av forskuddsbetalt naturressursskatt	-12 635	0
Betalbar grunnrenteskatt	-2 793	88 997
Endring utsatt skatt	-1 886	5 578
Endring utsatt skatt vedr. poster ført mot egenkapital	338	1 357
Endring utsatt skatt grunnrente	-4 497	13 018
Korreksjon skattekostnad fra tidligere år	0	75
Årets skattekostnad på ordinært resultat	-2 746	154 237
	31.12.2020	31.12.2019
Betalbar skatt i balansen fremkommer slik:		
Betalbar skatt på årets resultat	2 869	28 931
Betalbar naturressursskatt	15 858	16 281
Betalbar grunnrenteskatt	-2 793	88 997
Korreksjon konsernbidrag 2019	-16 434	-
Betalbar skatt på konsernbidrag	-2 869	-7 619
Sum til gode skatt/ betalbar skatt	-3 369	126 590
Naturressursskatt balanseført som annen fordring	12 635	0
Spesifikasjon av grunnlag for utsatt skatt:		
Varige driftsmidler	87 691	99 695
Fordringer	-4 768	-4 428
Varelager	5	120
Gevinst og tapskonto	38	48
Regnskapsmessige avsetninger	-1 333	-1 182
Pensjonsforpliktelse	-24 363	-28 410
Sum	57 271	65 843
Netto utsatt skatt (22%)	12 600	14 485
Spesifikasjon av grunnlag utsatt skatt grunnrente:		
Varige driftsmidler	94 317	107 020
Pensjonsforpliktelse	-20 552	-21 101
Fremførbar negativ grunnrenteinntekt	0	0
SUM	73 765	85 920
Utsatt skatt grunnrente (37,0 %)	27 293	31 790
Sum utsatt skatt i balansen	39 893	46 276



This file is sealed with a digital signature.
The seal is a guarantee for the authenticity
of the document.

Document ID:
C9B983FD2BC4481A9DB76592FA27CE5A



Tafjord Kraftproduksjon AS Årsregnskap 2020

(alle tall i hele tusen kr)

Note 5 Skatt fortsetter

Sammenheng mellom skattekostnad og skatt beregnet av resultat før skatt:

	2020	2019
22 % av resultat før skatt	8 443	57 970
Effekt av permanente forskjeller	-3 899	-5 824
Effekt av kostnad grunnrenteskatt	-7 290	102 015
Tidligere års skatter	0	75
Skattekostnad i henhold til resultatregnskap	-2 746	154 237
Effektiv skattesats	-7 %	59 %

Note 6 Nærstående parter

Nærstående parter omfatter alle selskaper i TAFJORD konsernet, samt eiere som har kontrollerende innflytelse. Selskapet eies 100 % av Tafjord Kraft AS. Sistnevnte selskap selger enkelte stabstjenester til Tafjord Kraftproduksjon AS.

Selskapet kjøper og selger varer/tjenester fra/til andre konsernselskaper, jf. oversikt nedenfor. Prising av varer og tjenester er basert på markedsmessige vilkår og prinsippet om armlengdes avstand.

Prising av kraft er gjort til markedsverdi. Prising av tjenester er basert på markedsmessige vilkår og prinsippet om

	Konsernselskap	Felleskontrollert/ Tilknyttet selskap
Kraftsalg	90 067	42 939
Husleieinntekt	452	
Salg av tjenester	1 410	210
Kraftkjøp	81	
Overføringskostnader		24 733
Husleiekostnad	849	
Kjøp av tjenester	12 506	5 363
Finansinntekt	255	8 655
Finanskostnad	16 069	



This file is sealed with a digital signature.
The seal is a guarantee for the authenticity
of the document.

Document ID:
C9B983FD2BC4481A9DB76592FA27CE5A



Tafjord Kraftproduksjon AS
Årsregnskap 2020

(alle tall i hele tusen kr)

	Immaterielle eiendeler		Kraftverk/reg.		Maskiner, verktoy		31.12.2020	31.12.2019
	Tomt	Bygninger	anlegg		Sum	Sum	Sum	Sum
Anskaffelseskost 01.01	1 586	40 061	1 795 762	36 720	1 874 835	1 874 835	1 849 245	
Tilgang kjøpte driftsmidler	100	1 182	9 085	1 417	11 983	11 983	43 044	
Avgang			-5 143		-5 143	-5 143	-17 454	
Anskaffelseskost 31.12	1 686	41 243	1 799 704	38 137	1 881 676	1 881 676	1 874 835	
Akk. avskrivninger pr. 01.01	387	10 041	884 340	34 285	929 053	929 053	898 795	
Akkumulerte nedskrivninger 01.01		3 091	163	0	3 254	3 254	3 254	
Akkumulerte avskrivninger årets avgang	0	0	-5 143	0	-5 143	-5 143	-17 454	
Akkumulerte avskrivninger 31.12	534	10 491	926 560	35 060	972 644	972 644	929 053	
Akkumulerte nedskrivninger 31.12		3 091	163	0	3 254	3 254	3 254	
Balansført verdi pr. 31.12	372	1 686	872 981	3 077	905 778	905 778	942 528	

I tillegg kommer anlegg under arbeid på 3,6 mill. kroner.

	Økonomisk levetid		Inntil 10 år		Inntil 75 år		Inntil 50 år	
	Lineær	Lineær	Lineær	Lineær	Lineær	Lineær	Lineær	Lineær
Årets avskrivninger	146	0	450	47 362	775	48 732	47 712	0
Årets nedskrivninger	0	0	0	0	0	0	0	0

Kontorlokaler leies i Tafjord Kraft AS sitt adm.bygg. Årlig leiesum for 2020 er 0,85 mill. kroner.



This file is sealed with a digital signature.
The seal is a guarantee for the authenticity of the document.

Document ID:
C9B983FD2BC4481A9DB76592FA27CE5A



Tafjord Kraftproduksjon AS Årsregnskap 2020

(alle tall i hele tusen kr)

Note 8 Datterselskap og tilknyttede selskaper

Datterselskap

Selskap	Nørdalsjuva		
	Kraftverk AS	Røelva Kraft AS	Stavåna Kraft AS
Formelle opplysninger			
Anskaffelsestidspunkt	06.01.2012	25.10.2012	25.10.2012
Forretningskontor	Stordal	Stordal	Stordal
Eierandel	100 %	100 %	100 %
Stemmeandel	100 %	100 %	100 %
Avvikende regnskapsår	Nei	Nei	Nei

Opplysninger relatert til årets tall	Nørdalsjuva			
	Kraftverk AS	Røelva Kraft AS	Stavåna Kraft AS	Samlet for DS
Inngående balanse 01.01.2020	-434	108	109	-217
+/- Andel årets resultat	-215	1	1	-213
+/- Mellomværende	4 164	436	847	5 447
Utgående balanse 31.12.	3 515	545	957	5 017

Selskapet fører inntekt på investering i datterselskap etter egenkapitalmetoden. Investeringen er ført netto mot utestående fordringer og lån til selskapene.

Tilknyttede selskaper

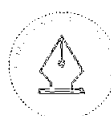
Selskap	Svelgen Kraft
	Holding AS
Formelle opplysninger	
Anskaffelsestidspunkt	28.09.2009
Forretningskontor	Gloppen
Eierandel i prosent	34,00 %
Stemmeandel	34,00 %
Avvikende regnskapsår	Nei

Opplysninger relatert til årets tall	
Inngående balanse 01.01.2020	596 269
+/- Andel årets resultat	18 373
Utgående balanse 31.12.	614 642

Svelgen Kraft Holding AS har som vedtektsfestet formål: "Eie og forvalte aksjene i Svelgen Kraft AS". Selskapet er eneeier i Svelgen Kraft AS. Svelgen Kraft AS har som vedtektsfestede formål: "Eie, drive og utvikle vasskraftanlegg i ytre Nordfjord/Sunnfjord". Svelgen Kraft AS eier og driver 6 kraftverk i Bremanger kommune med en middelproduksjon på 705 GWh.

Tafjord Kraftproduksjon AS har gjennomgående negativ kontroll på selskapene gjennom sin eierandel i Svelgen Kraft Holding AS. I tillegg har selskapet utvidet eierkontroll gjennom aksjonæravtale som regulerer:

- Styrerepresentasjon: Styrene har syv medlemmer, hvor eierne har rett til å foreslå og få valgt medlemmer etter fordelingen SFE Produksjon (4), Tafjord Kraftproduksjon (2) og Sognekraft (1).



This file is sealed with a digital signature.
The seal is a guarantee for the authenticity
of the document.

Document ID:
C9B983FD2BC4481A9DB76592FA27CE5A



Tafjord Kraftproduksjon AS Årsregnskap 2020

(alle tall i hele tusen kr)

- Vesentlige transaksjoner; vesentlige investeringer i Svelgen Kraft Holding AS og Svelgen Kraft AS skal behandles både i styret og generalforsamling i Svelgen Kraft Holding AS. Førstnevnte krever flertall som for vedtektsendringer, mens sistnevnte krever enstemmighet.
- Utbyttepolitikk, hvor selskapene ikke skal opparbeide større likviditet og egenkapital enn nødvendig for å finansiere løpende drift- og rehabiliteringsoppgaver.

Nedenfor følger en oppstilling over finansiell informasjon knyttet til Tafjord Kraftproduksjon AS sin investering i Svelgen Kraft Holding AS på 100 prosent-basis. Tallene er hentet fra selskapets offisielle konsernregnskap og er presentert i henhold til selskapets regnskapsprinsipper.

Resultat:

Driftsinntekter
Driftskostnader
EBITDA
Driftsresultat
Resultat før skatt

Årets resultat

	2020	2019
Driftsinntekter	137 512	242 546
Driftskostnader	79 089	73 459
EBITDA	87 521	194 584
Driftsresultat	58 423	169 087
Resultat før skatt	63 807	174 575
Årets resultat	54 039	86 513

Balanse:

Anleggsmiddel
Omløpsmiddel

Eiendeler

Egenkapital
Langsiktig gjeld og forpliktelser
Kortsiktig gjeld

Gjeld og egenkapital

Anleggsmiddel	2 228 929	2 239 827
Omløpsmiddel	72 935	79 133
Eiendeler	2 301 863	2 318 960
Egenkapital	1 809 079	1 755 040
Langsiktig gjeld og forpliktelser	444 498	451 023
Kortsiktig gjeld	48 286	112 896
Gjeld og egenkapital	2 301 863	2 318 960

Langsiktig rentebærende gjeld i Svelgen Kraft Holding AS er utelukkende lån fra eierne. Tafjord Kraftproduksjon AS sin andel av lånet er 135,4 mill. kr. Lånet er avdragsfritt fram til det forfaller i sin helhet i 2030.

Note 9 Andre aksjer og felleskontrollert virksomhet

Tafjord Kraftproduksjon AS har en eierandel på 21,118 % i Øvre Otta DA. Som følge av at Skjåk kommune har rett og plikt til å ta ut 7 % av kraften i Øvre Otta DA blir TKPs reelle rettigheter på 19,64 %. Disse rettighetene gir rett til å ta ut tilsvarende andel av kraftproduksjonen i Øvre Otta DA. Det betales ikke vederlag for kraften som tas ut, men Tafjord Kraftproduksjon AS dekker den andel av driftskostnadene som etter avtale faller på våre reelle rettigheter. Fysisk kraftsalg fra felleskontrollert virksomhet inngår som del av ordinært kraftsalg og behandles på linje med kraft produsert ved egne verk. Avskrivninger på driftsmidler beregnes av Tafjord Kraftproduksjon.

Tafjord Kraftproduksjon AS har også en eierandel på 12 % i Grytten Kraftverk og dette blir behandlet tilsvarende som i Øvre Otta DA.

Nedenfor følger en oppstilling fordelt på hovedposter i resultat og balanse, og som er innkonsolidert etter bruttometoden.



This file is sealed with a digital signature.
The seal is a guarantee for the authenticity
of the document.

Document ID:
C9B983FD2BC4481A9DB76592FA27CE5A



Tafjord Kraftproduksjon AS

Årsregnskap 2020

(alle tall i hele tusen kr)

	Øvre Otta DA		Grytten Kraftverk	
	2020	2019	2020	2019
Resultatandel:				
Energi salg	14 874	53 328	7 120	32 113
Andre driftsinntekter	238	286		
Energi kjøp	1 479	4 619	329	1 564
Overføringskostnader	4 179	2 479	1 194	816
Annen driftskostnad	8 252	8 465	2 422	3 289
Netto finansposter	11	23		
Balanseandel:				
Tomter	119	119		
Kraftstasjon og reguleringsanlegg	163 719	170 258	34 989	37 689
Bygninger	3 356	3 453	122	134
Fordringer og omløpsmidler	550	1 943		
Bankinnskudd	3 987	2 349		
Avsetning for forpliktelser	1 333	1 182		
Leverandørgjeld	44	2 958		

Andre aksjeposter	Eierandel	Aksjekapital	Antall aksjer	Pålydende (NOK)	Bokført verdi
Vestavind Offshore AS	15 %	55 000	8 250	1 000	2 770
Norwegian Hydrogen AS	21,0 %	1 430	300	100	3 000
Div. mindre aksjeposter/andeler					305
Sum aksjer					6 075

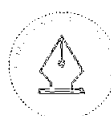
Note 10 Varelager

	31.12.2020	31.12.2019
Varelager	5	120

Varelager er knyttet til beholdning el-sertifikater per 31.12.

Note 11 Mellomværende med selskap i samme konsern m.v.

	Konsern - fordringer	
	31.12.2020	31.12.2019
Kundefordringer	2 323	40 800
Kundefordringer felleskontrollert/tilknyttet selskap	19 368	2
Andre fordringer (konsernkonto bank)	0	126 272
Sum konsern - fordringer	21 690	167 074
	Konsern - gjeld	
	31.12.2020	31.12.2019
Lån fra morselskap	800 000	810 000
Skyldig konsernbidrag/utbytte	114 581	105 958
Leverandørgjeld	2 663	8 155
Leverandørgjeld felleskontrollert/tilknyttet selskap	6 253	7 339
Annen gjeld (konsernkonto bank)	15 663	0
Sum konsern - gjeld	939 160	931 451



This file is sealed with a digital signature. The seal is a guarantee for the authenticity of the document.

Document ID:
C9B983FD2BC4481A9DB76592FA27CE5A



Tafjord Kraftproduksjon AS Årsregnskap 2020

(alle tall i hele tusen kr)

Note 11 Mellomværende med selskap i samme konsern m.v. fortsetter

Konserninterne lån tilbakebetales i henhold til selskapets inntjeningssevne. I utgangspunktet vil således alle slike lån, som pr. 31.12 utgjør 800 mill. kr., kunne forfalle til betaling mer enn fem år etter regnskapsårets slutt. Renten er markedsbasert.

Note 12 Kontanter mm

Selskapet har etablert en skattetrekksgaranti med sin hovedbankforbindelse på 2,0 mill. kroner.

Selskapet har for øvrig bundne midler i hovedbankforbindelsen på 10,0 mill. kr. Dette gjelder deponi i forbindelse med krafthandel på el-børsen Nord Pool Spot og regulerkrafthandel med eSett.

Andel av bankinnskudd i Øvre Otta DA utgjør 2,987 mill. kr.

Note 13 Pantstillelser og garantiansvar

Selskapet har ikke avgitt noen pantstillelser pr. 31.12.20.

Garantiforpliktelser:

Det er etablert en konsernkontoavtale mellom selskapets hovedbankforbindelse på den ene siden og selskaper i TAFJORD på den andre siden. Morselskapet Tafjord Kraft AS er konsernkontoinnehaver, mens datterselskapene er underkontoinnehavere i konsernkontosystemet. Pr. 31.12 hadde konsernkontoen samlet en negativ saldo på 14,1 mill kr. Konsernkontoinnehaver og underkontoinnehaver er solidarisk ansvarlig for mellomværende mot selskapets hovedbankforbindelse, inntil kr 75 mill.kr. Bankinnskudd som inngår i konsernkontosystemet i Tafjord Kraftproduksjon AS er presentert som gjeld mot morselskapet Tafjord Kraft AS.

Selskapets eier (Tafjord Kraft AS) har avgitt negativ pantsettelseserklæring som også innbefatter datterselskapene.

Note 14 Egenkapital

	Aksjekapital	Overkurs	Annen egenkapital	Sum
Egenkapital 31.12.2019	417 100	78 570	279 332	775 002
Årets endring i egenkapital:				
Årets estimatavvik vedrørende pensjoner			-1 199	-1 199
Årsresultat			41 124	41 124
Korreksjon av konsernbidrag 2019			-58 266	-58 266
Avgitt konsernbidrag etter skatt			-10 171	-10 171
Avsatt utbytte			-26 841	-26 841
Egenkapital 31.12	417 100	78 570	223 980	719 650

Aksjekapitalen i Tafjord Kraftproduksjon AS pr. 31.12 består av kun en aksjeklasse:

	Antall	Pålydende	Balanseført
A-aksjer	41 710	10	417 100
Sum	41 710	10	417 100

Eierstruktur:

Tafjord Kraft AS eier pr. 31.12 alle aksjene i Tafjord Kraftproduksjon AS.



This file is sealed with a digital signature.
The seal is a guarantee for the authenticity
of the document.

Document ID:
C9B983FD2BC4481A9DB76592FA27CE5A



Tafjord Kraftproduksjon AS Årsregnskap 2020

(alle tall i hele tusen kr)

Note 15 Pensjon

TAFJORD sine selskaper har innskuddsordning og kollektiv ytelsesordning i BKK Pensjonskasse. Fra 01.01.2021 flyttes innskuddspensjon til DNB Livsforsikring.

Ytelsesplan i sikret ordning

Ytelsesplanen omfatter alders-, uføre-, etterlatte- og barnpensjon. Alderspensjonen utgjør ved full opptjening 66 % av pensjonsgrunnlaget for lønn opp til 12G. Alle født i 1943 eller senere vil få pensjonen sin levealdersjustert, noe som kan føre til en pensjonsutbetaling som er mindre enn 66 % av pensjonsgrunnlaget.

Pensjonen er en bruttoordning og reguleres i henhold til regelverket for offentlig pensjon. Ordningen finansieres ved at medlemmene innbetaler 2 % av pensjonsgrunnlaget. Øvrig pensjonspremie dekkes av arbeidsgiver.

Ytelsesplan i usikrede ordninger

De usikrede ordningene består av AFP og direktørpensjon. Disse er vist samlet under betegnelsen usikrede ordninger. Fra 01.01.2016 finansieres alle AFP-uttak 100 % av arbeidsgiver.

Estimatavvik

Det benyttes ikke korridorløsning for estimatavvik. Alle estimatavvik, både i forhold til forpliktelser og midler, amortiseres umiddelbart og føres mot egenkapitalen.

Planendringer

Effekten av vedtatte endringer i samordningsregler for offentlig tjenstepensjon, samt overgang til innskuddspensjon for personell født i 1963 eller senere, ble behandlet som planendring i 2019. Planendringer blir resultatført.

Økonomiske forutsetninger

TAFJORD har vurdert at markedet for obligasjoner med fortrinnsrett (OMF) tilfredsstillende kravene i IAS 19.83 til foretaksobligasjoner med høy kvalitet og dypt marked.

Kurvet reallønnsvekst

Forventet lønnsvekst lagt til grunn i TAFJORD sine pensjonsberegninger bygger på Gablers regresjonsmodell. Modellen bruker alder som en forklaringsvariabel for reallønnsutvikling til arbeidstakere. Sammenhengen mellom alder og reallønnsutvikling kan forklares blant annet med at de unge gjør flere lønnshopp enn de eldre arbeidstakerne. Basert på historiske bestandsdata i pensjonskassen er det utledet en tilpasset lønnskurve som viser at den gjennomsnittlige reallønnsveksten for ansatte i TAFJORD er fallende med alder. Denne kurven legges til grunn for aktuarielle beregninger.

Gablers regresjonsmodell ble sist revidert i 2017. Beregninger viser at kurvet lønnsvekst fortsatt gir noe lavere pensjonsforpliktelse enn lineær lønnskurve.

I den tallmessige delen av pensjonsnotene under finnes en oversikt over antall aktive medlemmer og pensjonister for hhv sikret og usikrede ordninger.

De aktuarielle beregningene bygger på følgende forutsetninger:

	2020	2019
1. Diskonteringsrente	1,50 %	2,30 %
2. Forventet avkastning	1,50 %	2,30 %
3. Forventet lønnsvekst	2,00 %	2,50 %
4. Forventet G-regulering	1,75 %	2,25 %
5. Forventet regulering av pensjoner under utbetaling	1,00 %	1,50 %
6. Uttakstilbøyelighet AFP	25,00 %	25 %
7. Uttakstilbøyelighet direktørpensjon v/62 år	100,00 %	100 %
8. Demografiske forutsetninger	FNH2013/K63	FNH2013/K63



This file is sealed with a digital signature.
The seal is a guarantee for the authenticity
of the document.

Document ID:
C9B983FD2BC4481A9DB76592FA27CE5A



Tafjord Kraftproduksjon AS

Årsregnskap 2020

(alle tall i hele tusen kr)

I pkt. 8, betyr betegnelsen FNH2013 dynamiske dødlighetstabeller fra 2013, mens K63 er uføretabeller. Forutsetninger sammenlignet med Norsk Regnskapsstiftelse sin veiledning per 31.12.2020, viser mindre avvik. Anvendelse av NRS sine forutsetninger ville gitt en marginalt avvikende pensjonsforpliktelse..

Alle tall i 1.000 kr	Tafjord Kraftproduksjon AS total		Tafjord Kraftproduksjon AS sikret		Tafjord Kraftproduksjon AS usikret	
	31.12.2020	31.12.2019	31.12.2020	31.12.2019	31.12.2020	31.12.2019
A. Periodens pensjonskostnad						
Årets pensjonsopptjening (Service Cost)	1 194	1 634	922	1 199	272	435
Arbeidsgiveravgift av årets opptjening	168	230	130	169	38	61
Rentekostnad på pensjonsforpliktelsen	2 963	3 372	2 601	2 839	362	533
Forventet avkastning på pensjonsmidler	-2 392	-2 598	-2 392	-2 598	0	0
Resultatført planendring	0	-948	0	-948	0	0
Resultatført netto forpliktelse ved avkortning	0	-4 074			0	-4 074
Resultatført netto forpliktelse ved oppgjør	0	-226	0	0	0	-226
Resultatført netto overføringer	0	0	0	0	0	0
Medlemsinnskudd	-179	-221	-179	-221	0	0
Resultatført pensjonskostnad	1 754	-2 831	1 081	440	673	-3 271
Resultatført pensjonskostnad innskuddsordning	1 334	1 051				
Sum resultatført pensjonskostnad	3 088	-1 779				
B. Balanseført pensjonsforpliktelse						
DBO ved periodens slutt	133 210	131 076	117 828	115 079	15 383	15 997
Midler ved periodens slutt	108 847	102 666	108 847	102 666	0	0
Balanseført pensjonsforpliktelse inkl arb.g.avgift	24 363	28 410	8 980	12 413	15 383	15 997
Premiefond og innskuddsfond	101	84				
C. Avstemming pensjonsforpliktelse						
Pensjonsforpliktelse i inngående balanse	28 410	32 867	12 413	12 125	15 997	20 742
Resultatført pensjonskostnad	1 754	-2 831	1 081	440	673	-3 271
Aktuarielt tap (gevinst) ført mot egenkapital	1 537	6 168	2 268	7 090	-731	-921
Innbetalinger inkl arb.g.avg.	-6 850	-7 310	-6 781	-7 242	-69	-68
Utbet. pensjon over drift ekskl. arb.g.avgift	-488	-484	0	0	-488	-484
Balanseført pensjonsforpl. ved periodens slutt	24 363	28 410	8 980	12 413	15 383	15 997
D. Medlemsstatistikk						
Antall aktive medlemmer ytelse			13	13	13	13
Antall aktive medlemmer innskudd	30	24				
Antall pensjonister			38	45	2	2



This file is sealed with a digital signature. The seal is a guarantee for the authenticity of the document.

Document ID:
C9B983FD2BC4481A9DB76592FA27CE5A

Tafjord Kraftproduksjon AS Årsregnskap 2020

(alle tall i hele tusen kr)

Note 16 Finansiell og markedsmessig risiko

Tafjord Kraftproduksjon AS er eksponert for ulik risiko. Nedenforstående områder er etter styrets vurdering av betydning for å bedømme risiko knyttet til foretakets eiendeler, gjeld, finansielle stilling og fremtidige resultater.

Selskapet har vedtatte rammer for sin kraft-/valutahandel som definerer risikoeksponeringen i markedet.

Renterisiko

Selskapet har etablert langsiktig gjeld i form av lån fra morselskapet Tafjord Kraft AS på 800 mill. kr. Renten er basert på 3 måneders flytende NIBOR med marginpåslag på hele lånebeløpet. En renteendring på 1 % vil medføre endring i netto finanskostnader med 8,0 mill. kr.

Kraftpriserisiko

Selskapet er først og fremst eksponert for den volatile kraftprisen i det nordiske kraftmarkedet. Svingninger i kraftprisen på ikke kontraktsfestet produksjonsvolum kan være betydelig. Kraftprisen vil til en viss grad være omvendt proporsjonal med produksjonsevnen, slik at resultateffektene dempes. Skatt virker også resultatutjevne, ikke minst på grunn av grunnrenteskatt. Resterende kraftpriserisiko styres innenfor fastsatte risikorammer ved terminhandel i det nordiske kraftmarkedet - fortrinnsvis på kraftbørsen. Formålet med sikringshandelen er å redusere sannsynligheten for lave resultat etter skatt. Med utgangspunkt i kraftprisenivået ved utgangen av 2020, anslår vi standardavviket for produksjonsverdien etter skatt til ca 50 mill. kr, det kommende året.

Aktuelle finansielle instrumenter som inngår i sikringsrelasjonene for krafthandel er 1) sikringsobjektet som utgjør pris på solgt kraft samt 2) sikringsinstrumentet som er forwards/futures. Resultatet fra sikringsbokføringen i 2020 utgjorde en gevinst på 43,6 mill. kr. Sikringshorisonten er 1,5 år. I 2020 utgjør urealisert, ikke resultatført verdiendring på kraftkontrakter gevinst 16,1 mill. kr. Akkumulert urealisert posisjon av kraftkontrakter er per 31.12 beregnet til minus 0,1 mill. kr. Posisjonen er i ikke balanseført.

For å utnytte selskapets kompetanse i kraftmarkedet er det etablert et begrenset mandat for kortsiktig trading. Mandatet er gitt ved en VaR-ramme på MNOK 3 (akkumulert, 95 %, 1 dg.)

Valutarisiko

Kraften handles på den nordiske kraftbørsen i EUR, og selskapet er derved eksponert for endringer i vekslingsforholdet EUR/NOK. Selskapet ønsker å eliminere valutarisiko etter at en hensyntar effekten av grunnrenteskatt. Kontraktsfestet kontantstrøm i EUR, valutasikres i sin helhet. Usikret kontantstrøm i EUR valutasikres ikke. Sikringshorisonten følger av sikringsstrategien for kraftpriserisiko. Kontantstrømmen i valuta (sikringsobjektet) sikres gjennom terminkontrakter (sikringsinstrument). Resultatet fra sikringsbokføringen på valuta i 2020 ga en tap på 4,4 mill. kr. Resultatet som følge av verdiendringer på valutakontrakter, og som ikke er resultatført i 2020, utgjorde minus 1,0 mill. kr, og akkumulert er der en negativ saldo på 0,4 mill. kr.



This file is sealed with a digital signature.
The seal is a guarantee for the authenticity
of the document.

Document ID:
C9B983FD2BC4481A9DB76592FA27CE5A



Deloitte.

Deloitte AS
Dronning Eufemias gate 14
Postboks 221 Sentrum
NO-0103 Oslo
Norway

Tel: +47 23 27 90 00
www.deloitte.no

Til generalforsamlingen i Tafjord Kraftproduksjon AS

UAVHENGIG REVISORS BERETNING

Uttalelse om revisjonen av årsregnskapet

Konklusjon

Vi har revidert Tafjord Kraftproduksjon AS' årsregnskap som viser et overskudd på kr 41 124 474. Årsregnskapet består av balanse per 31. desember 2020, resultatregnskap og kontantstrømpoppstilling for regnskapsåret avsluttet per denne datoen og noteopplysninger til årsregnskapet, herunder et sammendrag av viktige regnskapsprinsipper.

Etter vår mening er det medfølgende årsregnskapet avgitt i samsvar med lov og forskrifter og gir et rettviseende bilde av selskapets finansielle stilling per 31. desember 2020, og av dets resultater og kontantstrømmer for regnskapsåret avsluttet per denne datoen i samsvar med regnskapslovens regler og god regnskapsskikk i Norge.

Grunnlag for konklusjonen

Vi har gjennomført revisjonen i samsvar med lov, forskrift og god revisjonsskikk i Norge, herunder de internasjonale revisjonsstandardene International Standards on Auditing (ISA-ene). Våre oppgaver og plikter i henhold til disse standardene er beskrevet i Revisors oppgaver og plikter ved revisjon av årsregnskapet. Vi er uavhengige av selskapet slik det kreves i lov og forskrift, og har overholdt våre øvrige etiske forpliktelser i samsvar med disse kravene. Etter vår oppfatning er innhentet revisjonsbevis tilstrekkelig og hensiktsmessig som grunnlag for vår konklusjon.

Øvrig informasjon

Ledelsen er ansvarlig for øvrig informasjon. Øvrig informasjon omfatter informasjon i årsrapporten bortsett fra årsregnskapet og den tilhørende revisjonsberetningen.

Vår uttalelse om revisjonen av årsregnskapet dekker ikke øvrig informasjon, og vi attesterer ikke den øvrige informasjonen.

I forbindelse med revisjonen av årsregnskapet er det vår oppgave å lese øvrig informasjon med det formål å vurdere hvorvidt det foreligger vesentlig inkonsistens mellom øvrig informasjon og årsregnskapet, kunnskap vi har opparbeidet oss under revisjonen, eller hvorvidt den tilsynelatende inneholder vesentlig feilinformasjon.

Dersom vi konkluderer med at den øvrige informasjonen inneholder vesentlig feilinformasjon er vi pålagt å rapportere det. Vi har ingenting å rapportere i så henseende.

Styrets og daglig leders ansvar for årsregnskapet

Styret og daglig leder (ledelsen) er ansvarlig for å utarbeide årsregnskapet i samsvar med lov og forskrifter, herunder for at det gir et rettviseende bilde i samsvar med regnskapslovens regler og god regnskapsskikk i Norge. Ledelsen er også ansvarlig for slik internkontroll som den finner nødvendig for å kunne utarbeide et årsregnskap som ikke inneholder vesentlig feilinformasjon, verken som følge av misligheter eller utilsiktede feil.

Ved utarbeidelsen av årsregnskapet må ledelsen ta standpunkt til selskapets evne til fortsatt drift og opplyse om forhold av betydning for fortsatt drift. Forutsetningen om fortsatt drift skal legges til grunn for årsregnskapet så lenge det ikke er sannsynlig at virksomheten vil bli avviklet.

Deloitte refers to one or more of Deloitte Touche Tohmatsu Limited ("DTTL"), its global network of member firms, and their related entities (collectively, the "Deloitte organization"). DTTL (also referred to as "Deloitte Global") and each of its member firms and related entities are legally separate and independent entities, which cannot obligate or bind each other in respect of third parties. DTTL and each DTTL member firm and related entity is liable only for its own acts and omissions, and not those of each other. DTTL does not provide services to clients. Please see www.deloitte.no to learn more.

© Deloitte AS

Registrert i Foretaksregisteret Medlemmer av Den norske Revisorforening
Organisasjonsnummer: 980 211 282

Penneo Dokumentnøkkel: COGEO-JBLH-E08NF-4FOFF-7KNAC-ZMPUJ



Revisors oppgaver og plikter ved revisjonen av årsregnskapet

Vårt mål med revisjonen er å oppnå betryggende sikkerhet for at årsregnskapet som helhet ikke inneholder vesentlig feilinformasjon, verken som følge av misligheter eller utilsiktede feil, og å avgi en revisjonsberetning som inneholder vår konklusjon. Betryggende sikkerhet er en høy grad av sikkerhet, men ingen garanti for at en revisjon utført i samsvar med lov, forskrift og god revisjonsskikk i Norge, herunder ISA-ene, alltid vil avdekke vesentlig feilinformasjon som eksisterer. Feilinformasjon kan oppstå som følge av misligheter eller utilsiktede feil. Feilinformasjon blir vurdert som vesentlig dersom den enkeltvis eller samlet med rimelighet kan forventes å påvirke økonomiske beslutninger som brukerne foretar basert på årsregnskapet.

Som del av en revisjon i samsvar med lov, forskrift og god revisjonsskikk i Norge, herunder ISA-ene, utøver vi profesjonelt skjønn og utviser profesjonell skepsis gjennom hele revisjonen. I tillegg:

- identifiserer og anslår vi risikoen for vesentlig feilinformasjon i regnskapet, enten det skyldes misligheter eller utilsiktede feil. Vi utformer og gjennomfører revisjonshandlinger for å håndtere slike risikoer, og innhenter revisjonsbevis som er tilstrekkelig og hensiktsmessig som grunnlag for vår konklusjon. Risikoen for at vesentlig feilinformasjon som følge av misligheter ikke blir avdekket, er høyere enn for feilinformasjon som skyldes utilsiktede feil, siden misligheter kan innebære samarbeid, forfalskning, bevisste utelatelser, uriktige fremstillinger eller overstyring av internkontroll.
- opparbeider vi oss en forståelse av den interne kontroll som er relevant for revisjonen, for å utforme revisjonshandlinger som er hensiktsmessige etter omstendighetene, men ikke for å gi uttrykk for en mening om effektiviteten av selskapets interne kontroll.
- evaluerer vi om de anvendte regnskapsprinsippene er hensiktsmessige og om regnskapsestimaterne og tilhørende noteopplysninger utarbeidet av ledelsen er rimelige.
- konkluderer vi på hensiktsmessigheten av ledelsens bruk av fortsatt drift-forutsetningen ved avleggelsen av regnskapet, basert på innhentede revisjonsbevis, og hvorvidt det foreligger vesentlig usikkerhet knyttet til hendelser eller forhold som kan skape tvil av betydning om selskapets evne til fortsatt drift. Dersom vi konkluderer med at det eksisterer vesentlig usikkerhet, kreves det at vi i revisjonsberetningen henleder oppmerksomheten på tilleggsopplysningene i regnskapet, eller, dersom slike tilleggsopplysninger ikke er tilstrekkelige, at vi modifierer vår konklusjon om årsregnskapet og årsberetningen. Våre konklusjoner er basert på revisjonsbevis innhentet inntil datoen for revisjonsberetningen. Etterfølgende hendelser eller forhold kan imidlertid medføre at selskapet ikke fortsetter driften.
- evaluerer vi den samlede presentasjonen, strukturen og innholdet, inkludert tilleggsopplysningene, og hvorvidt årsregnskapet representerer de underliggende transaksjonene og hendelsene på en måte som gir et rettviseende bilde.

Vi kommuniserer med dem som har overordnet ansvar for styring og kontroll blant annet om det planlagte omfanget av revisjonen og til hvilken tid revisjonsarbeidet skal utføres. Vi utveksler også informasjon om forhold av betydning som vi har avdekket i løpet av revisjonen, herunder om eventuelle svakheter av betydning i den interne kontrollen.

Uttalelse om andre lovmessige krav

Konklusjon om årsberetningen

Basert på vår revisjon av årsregnskapet som beskrevet ovenfor, mener vi at opplysningene i årsberetningen om årsregnskapet, forutsetningen om fortsatt drift og forslaget til resultatdisponering er konsistente med årsregnskapet og i samsvar med lov og forskrifter.

Konklusjon om registrering og dokumentasjon

Basert på vår revisjon av årsregnskapet som beskrevet ovenfor, og kontrollhandlinger vi har funnet nødvendig i henhold til internasjonal standard for attestasjonsoppdrag (ISAE) 3000 «Attestasjonsoppdrag som ikke er revisjon



Deloitte.

side 3
Uavhengig revisors beretning -
Tafjord Kraftproduksjon AS

eller forenklet revisorkontroll av historisk finansiell informasjon», mener vi at ledelsen har oppfylt sin plikt til å sørge for ordentlig og oversiktlig registrering og dokumentasjon av selskapets regnskapsopplysninger i samsvar med lov og god bokføringsskikk i Norge.

Oslo, 12. april 2021
Deloitte AS

Gry Kjersti Berget
statsautorisert revisor

Penneo Dokumentmøkke: COGEO-JBLH-E08NF-4F0FF-7KNAC-ZMPUJ



PENNEO

Signaturene i dette dokumentet er juridisk bindende. Dokument signert med "Penneo™ - sikker digital signatur".
De signerende parter sin identitet er registrert, og er listet nedenfor.

"Med min signatur bekrefter jeg alle datoer og innholdet i dette dokument."

Gry Kjersti Berget

Statsautorisert revisor

Serienummer: 9578-5995-4-188360

IP: 51.175.xxx.xxx

2021-04-12 07:02:37Z

 bankID

Penneo Dokumentnøkkel: COGEO-JBLLH-E08NF-4F0FF-7KNAC-ZMPFU

Dokumentet er signert digitalt, med **Penneo.com**. Alle digitale signatur-data i dokumentet er sikret og validert av den datamaskin-utregnede hash-verdien av det opprinnelige dokument. Dokumentet er låst og tids-stemplet med et sertifikat fra en betrodd tredjepart. All kryptografisk bevis er integrert i denne PDF, for fremtidig validering (hvis nødvendig).

Hvordan bekrefter at dette dokumentet er originalen?

Dokumentet er beskyttet av ett Adobe CDS sertifikat. Når du åpner dokumentet i

Adobe Reader, skal du kunne se at dokumentet er sertifisert av **Penneo e-signature service <penneo@penneo.com>**. Dette garanterer at innholdet i dokumentet ikke har blitt endret.

Det er lett å kontrollere de kryptografiske beviser som er lokalisert inne i dokumentet, med Penneo validator - <https://penneo.com/validate>