



ÅRSREGNSKAPET FOR REGNSKAPSÅRET 2023 - GENERELL INFORMASJON

Enheten

Organisasjonsnummer: 986 824 782
Organisasjonsform: Aksjeselskap
Foretaksnavn: BRYGGJEN I BUD AS
Forretningsadresse: 6430 BUD

Regnskapsår

Årsregnskapets periode: 01.01.2023 - 31.12.2023

Konsern

Morselskap i konsern: Nei

Regnskapsregler

Regler for små foretak benyttet: Ja
Benyttet ved utarbeidelsen av årsregnskapet til selskapet: Regnskapslovens alminnelige regler

Årsregnskapet fastsatt av kompetent organ

Bekreftet av representant for selskapet: John Einar Solheim
Dato for fastsettelse av årsregnskapet: 10.03.2024

Grunnlag for avgivelse

År 2023: Årsregnskapet er elektronisk innlevert
År 2022: Tall er hentet fra elektronisk innlevert årsregnskap fra 2023

Det er ikke krav til at årsregnskapet m.v. som sendes til Regnskapsregisteret er undertegnet. Kontrollen på at dette er utført ligger hos revisor/enhetens øverste organ. Sikkerheten ivaretas ved at innsender har rolle/rettighet for innsending av årsregnskapet via Altinn, og ved at det bekreftes at årsregnskapet er fastsatt av kompetent organ.

Brønnøysundregistrene, 11.05.2025



Resultatregnskap

Beløp i: NOK	Note	2023	2022
RESULTATREGNSKAP			
Inntekter			
Salgsinntekt		10 445 570	8 670 290
Annen driftsinntekt		455 256	822 726
Sum inntekter		10 900 825	9 493 016
Kostnader			
Varekostnad		3 777 851	3 225 550
Lønnskostnad	1, 2	3 259 466	3 188 127
Avskrivning på varige driftsmidler og immaterielle eiendeler	3	651 901	650 706
Nedskrivning av varige driftsmidler og immaterielle eiendeler	3	0	0
Annen driftskostnad		1 802 166	1 861 173
Sum kostnader		9 491 384	8 925 556
Driftsresultat		1 409 441	567 460
Finansinntekter og finanskostnader			
Annen renteinntekt		7 771	4 187
Annen finansinntekt		1 766	0
Sum finansinntekter		9 537	4 187
Annen rentekostnad		608 569	465 552
Sum finanskostnader		-608 569	-465 552
Netto finans		-599 032	-461 365
Resultat før skattekostnad		810 409	106 095
Skattekostnad	4, 5	178 289	23 693
Årsresultat		632 120	82 402
Overføringer og disponeringer			
Annen egenkapital		632 120	82 402
Sum overføringer og disponeringer		632 120	82 402



Balanse

Beløp i: NOK	Note	2023	2022
BALANSE - EIENDELER			
Anleggsmidler			
Immaterielle eiendeler			
Utsatt skattefordel	4, 5	180 970	156 266
Sum immaterielle eiendeler		180 970	156 266
Varige driftsmidler			
Tomter, bygninger og annen fast eiendom	3	9 300 437	9 851 642
Driftsløsøre, inventar, verktøy, kontormaskiner, ol.	3	557 725	628 947
Sum varige driftsmidler		9 858 162	10 480 589
Finansielle anleggsmidler			
Investeringer i aksjer og andeler		2 000	2 000
Sum finansielle anleggsmidler		2 000	2 000
Sum anleggsmidler		10 041 132	10 638 855
Omløpsmidler			
Varer			
Varer		425 660	330 848
Sum varer		425 660	330 848
Fordringer			
Kundefordringer		139 297	71 201
Andre kortsiktige fordringer		150 000	206 570
Sum fordringer		289 297	277 771
Investeringer			
Sum investeringer		0	0
Bankinnskudd, kontanter og lignende			
Bankinnskudd, kontanter og lignende		2 037 348	1 227 761
Sum bankinnskudd, kontanter og lignende		2 037 348	1 227 761
Sum omløpsmidler		2 752 305	1 836 380



Balanse

Beløp i: NOK	Note	2023	2022
SUM EIENDELER		12 793 438	12 475 235
BALANSE - EGENKAPITAL OG GJELD			
Egenkapital			
Innskutt egenkapital			
Aksjekapital	6	700 000	700 000
Sum innskutt egenkapital		700 000	700 000
Opptjent egenkapital			
Annen egenkapital	6	3 266 311	2 634 191
Sum opptjent egenkapital		3 266 311	2 634 191
Sum egenkapital		3 966 311	3 334 191
Gjeld			
Langsiktig gjeld			
Sum avsetninger for forpliktelser		0	0
Annen langsiktig gjeld			
Gjeld til kredittinstitusjoner		7 674 043	8 219 775
Sum annen langsiktig gjeld		7 674 043	8 219 775
Sum langsiktig gjeld		7 674 043	8 219 775
Kortsiktig gjeld			
Leverandørgjeld		207 908	267 968
Betalbar skatt	4, 5	202 993	37 519
Skyldige offentlige avgifter		407 304	332 308
Annen kortsiktig gjeld		334 878	283 473
Sum kortsiktig gjeld		1 153 083	921 269
Sum gjeld		8 827 126	9 141 044
SUM EGENKAPITAL OG GJELD		12 793 438	12 475 235



Brønnøysundregistrene

ÅRSREGNSKAP FOR REGNSKAPSÅRET 2023 - GENERELL INFORMASJON

Journalnummer: 2024 329265

Enheten

Organisasjonsnummer: 986 824 782
Organisasjonsform: Aksjeselskap
Foretaksnavn: BRYGGJEN I BUD AS
6430 BUD

Regnskapsår

Årsregnskapets periode: 01.01.2023 - 31.12.2023

Konsern

Morselskap i konsern: Nei

Regnskapsregler

Regler for små foretak benyttet: Ja
Benyttet ved utarbeidelsen av
årsregnskapet til selskapet: Regnskapslovens alminnelige regler

Årsregnskapet fastsatt av kompetent organ

Bekreftet av representant for selskapet: John Einar Solheim
Dato for fastsettelse av årsregnskapet: 10.03.2024

Revisjon

Årsregnskapet er utarbeidet av ekstern
autorisert regnskapsfører: Ja
Ekstern autorisert regnskapsfører har i
løpet av regnskapsåret bistått ved den
løpende regnskapsføringen eller utført
andre tjenester for selskapet enn å
utarbeide årsregnskapet: Ja

Grunnlag for avgivelse

År 2023: Årsregnskap er elektronisk innlevert.
År 2022: Tall er hentet fra elektronisk innlevert årsregnskap fra 2023.

Det er ikke krav til at årsregnskapet m.v. som sendes til Regnskapsregisteret er undertegnet. Kontrollen på at dette er utført ligger hos revisor/enhetens øverste organ. Sikkerheten ivaretas ved at innsender har rolle/rettighet for innsending av årsregnskapet via Altinn, og ved at det bekreftes at årsregnskapet er fastsatt av kompetent organ.

Brønnøysundregistrene, 18.03.2024



Organisasjonsnr: 986 824 782
BRYGGJEN I BUD AS

RESULTATREGNSKAP

Beløp i: NOK	Note	2023	2022
RESULTATREGNSKAP			
Inntekter			
Salgsinntekt		10 445 570	8 670 290
Annen driftsinntekt		455 256	822 726
Sum inntekter		10 900 825	9 493 016
Kostnader			
Varekostnad		3 777 851	3 225 550
Lønnskostnad	1, 2	3 259 466	3 188 127
Avskrivning på varige driftsmidler og immaterielle eiendeler	3	651 901	650 706
Nedskrivning av varige driftsmidler og immaterielle eiendeler	3	0	0
Annen driftskostnad		1 802 166	1 861 173
Sum kostnader		9 491 384	8 925 556
Driftsresultat		1 409 441	567 460
Finansinntekter og finanskostnader			
Annen renteinntekt		7 771	4 187
Annen finansinntekt		1 766	0
Sum finansinntekter		9 537	4 187
Annen rentekostnad		608 569	465 552
Sum finanskostnader		-608 569	-465 552
Netto finans		-599 032	-461 365
Resultat før skattekostnad		810 409	106 095
Skattekostnad	4, 5	178 289	23 693
Årsresultat		632 120	82 402
Overføringer og disponeringer			
Annen egenkapital		632 120	82 402
Sum overføringer og disponeringer		632 120	82 402



Organisasjonsnr: 986 824 782
BRYGGJEN I BUD AS

BALANSE

Beløp i: NOK	Note	2023	2022
BALANSE - EIENDELER			
Anleggsmidler			
Immaterielle eiendeler			
Utsatt skattefordel	4, 5	180 970	156 266
Sum immaterielle eiendeler		180 970	156 266
Varige driftsmidler			
Tomter, bygninger og annen fast eiendom	3	9 300 437	9 851 642
Driftsløsøre, inventar, verktøy, kontormaskiner, ol.	3	557 725	628 947
Sum varige driftsmidler		9 858 162	10 480 589
Finansielle anleggsmidler			
Investeringer i aksjer og andeler		2 000	2 000
Sum finansielle anleggsmidler		2 000	2 000
Sum anleggsmidler		10 041 132	10 638 855
Omløpsmidler			
Varer			
Varer		425 660	330 848
Sum varer		425 660	330 848
Fordringer			
Kundefordringer		139 297	71 201
Andre kortsiktige fordringer		150 000	206 570
Sum fordringer		289 297	277 771
Investeringer			
Sum investeringer		0	0
Bankinnskudd, kontanter og lignende			
Bankinnskudd, kontanter og lignende		2 037 348	1 227 761
Sum bankinnskudd, kontanter og lignende		2 037 348	1 227 761
Sum omløpsmidler		2 752 305	1 836 380
SUM EIENDELER		12 793 438	12 475 235
BALANSE - EGENKAPITAL OG GJELD			



Egenkapital			
Innskutt egenkapital			
Aksjekapital	6	700 000	700 000
Sum innskutt egenkapital		700 000	700 000
Opptjent egenkapital			
Annen egenkapital	6	3 266 311	2 634 191
Sum opptjent egenkapital		3 266 311	2 634 191
Sum egenkapital		3 966 311	3 334 191
Gjeld			
Langsiktig gjeld			
Sum avsetninger for forpliktelses		0	0
Annen langsiktig gjeld			
Gjeld til kredittinstitusjoner		7 674 043	8 219 775
Sum annen langsiktig gjeld		7 674 043	8 219 775
Sum langsiktig gjeld		7 674 043	8 219 775
Kortsiktig gjeld			
Leverandørgjeld		207 908	267 968
Betalbar skatt	4, 5	202 993	37 519
Skyldige offentlige avgifter		407 304	332 308
Annen kortsiktig gjeld		334 878	283 473
Sum kortsiktig gjeld		1 153 083	921 269
Sum gjeld		8 827 126	9 141 044
SUM EGENKAPITAL OG GJELD		12 793 438	12 475 235



Organisasjonsnr: 986 824 782
BRYGGJEN I BUD AS

NOTEOPPLYSNINGER - SELSKAP - alle poster oppgitt i hele tall

Note

Regnskapsprinsipper

Årsregnskapet er satt opp i samsvar med regnskapsloven og god regnskapsskikk for små foretak. Salgsinntekter Inntektsføring ved salg av varer skjer på leveringstidspunktet. Tjenester inntektsføres etter hvert som de leveres. Klassifisering og vurdering av balanseposter Anleggsmidler er eiendeler bestemt til varig eie eller bruk. Eiendeler som er knyttet til varekretsløpet er klassifisert som omløpsmidler. Fordringer klassifiseres som omløpsmidler hvis de forfaller til betaling innen ett år etter transaksjonsdagen. Tilsvarende klassifiseres gjeld som kortsiktig hvis gjelden forfaller til betaling innen ett år. Langsiktig gjeld er gjeld som forfaller senere enn ett år etter transaksjonsdagen. Første års avdrag på langsiktige fordringer og langsiktig gjeld klassifiseres likevel ikke som omløpsmiddel og kortsiktig gjeld. Omløpsmidler vurderes til laveste av anskaffelseskost og virkelig verdi. Kortsiktig gjeld balanseføres til nominelt beløp på etableringstidspunktet. Anleggsmidler vurderes til anskaffelseskost. Varige anleggsmidler avskrives etter en fornuftig avskrivningsplan. Anleggsmidlene nedskrives til virkelig verdi ved verdifall som ikke forventes å være forbigående. Langsiktig gjeld med unntak av andre avsetninger balanseføres til nominelt beløp på etableringstidspunktet. Fordringer Kundefordringer og andre fordringer er oppført i balansen til pålydende etter fradrag for avsetning til forventet tap. Avsetning til tap gjøres på grunnlag av individuelle vurderinger av de enkelte fordringene. I tillegg gjøres det for øvrige kundefordringer en uspesifisert avsetning for å dekke antatt tap. Varebeholdninger Lager av innkjøpte varer er verdsatt til laveste av anskaffelseskost etter FIFO-prinsippet og virkelig verdi. Egentilvirkede ferdigvarer og varer under tilvirkning er vurdert til variabel tilvirkningskost. For råvarer er gjenanskaffelseskost vurdert som tilnærming til virkelig verdi. Det foretas nedskrivning for påregnelig ukurans. Varige driftsmidler Varige driftsmidler balanseføres og avskrives over driftsmidlenes levetid dersom de har antatt levetid over 3 år og har en kostpris som overstiger kr 15.000. Direkte vedlikehold av driftsmidler kostnadsføres løpende under driftskostnader, mens påkostninger eller forbedringer tillegges driftsmidlets kostpris og avskrives i takt med driftsmidlet. Skatt Skattekostnaden i resultatregnskapet omfatter både periodens betalbare skatt og endring i utsatt skatt. Utsatt skatt er beregnet med 22% på grunnlag av de midlertidige forskjeller som eksisterer mellom regnskapsmessige og skattemessige verdier, samt formuesmessig underskudd til fremføring ved utgangen av regnskapsåret. Skatteøkende og skattereduserende midlertidige forskjeller som reverserer eller kan reversere i samme periode er fastsatt og skattevirkningen er beregnet på nettogrunnlaget.

Note

Antall årsverk i regnskapsåret
5.00

Note

1

Spesifisering av resultatregnskapet



Lønnskostnader

<u>Lønn</u>	<u>Årets</u>	<u>Fjorårets</u>
	2869900.00	2752668.00
<u>Folketrygdavgift</u>	<u>Årets</u>	<u>Fjorårets</u>
	401239.00	392312.00
<u>Pensjonskostnader</u>	<u>Årets</u>	<u>Fjorårets</u>
	42282.00	0.00
<u>Andre ytelser</u>	<u>Årets</u>	<u>Fjorårets</u>
	-53955.00	43147.00
<u>Sum lønnskostnader</u>	<u>Årets</u>	<u>Fjorårets</u>
	3259466.00	3188127.00

Note

Ekstraordinære inntekter og kostnader

<u>Sum</u>	<u>Beløp</u>
------------	--------------

Note

3

Varige driftsmidler og immaterielle eiendeler

<u>Anskaffelseskost 01.01.</u>	<u>Varige driftsmidler</u>	<u>Immaterielle eiend.</u>
	17038192.00	0.00
<u>Tilgang i året</u>	<u>Varige driftsmidler</u>	<u>Immaterielle eiend.</u>
	29474.00	0.00
<u>Anskaffelseskost 31.12.</u>	<u>Varige driftsmidler</u>	<u>Immaterielle eiend.</u>
	17067666.00	0.00
<u>Samlede av-/nedskrivn.</u>	<u>Varige driftsmidler</u>	<u>Immaterielle eiend.</u>
	7209503.00	0.00
<u>Balanseført verdi 31.12.</u>	<u>Varige driftsmidler</u>	<u>Immaterielle eiend.</u>
	9858163.00	0.00
<u>Årets av-/nedskrivn.</u>	<u>Varige driftsmidler</u>	<u>Immaterielle eiend.</u>
	651901.00	0.00

Anskaffelseskost - balanseførte lånekostnader, egentilvirkede anleggsmidler

Goodwill spesifisert for hvert enkelt virksomhetskjøp

Avskrivningsplan for goodwill som er lenger enn fem år - begrunnelse

Mer om varige driftsmidler/immaterielle eiendeler

Konsernregnskap



 BankID Signing
Tommy Vågen Solheim
2024-02-29

 BankID Signing
Bjarte Henry Mørge
2024-03-03

 BankID Signing
Mona Solheim Moe
2024-03-04

 BankID Signing
Jon Einar Solheim
2024-03-11

Årsoppgjør for

BRYGGJEN I BUD AS


986824782


01.01.2023 - 31.12.2023


Innhold	Side
Resultatregnskap	2
Eiendeler	3
Egenkapital og gjeld	4
Noter	5
Kontospesifisert årsregnskap	8




BRYGGJEN I BUD AS
986 824 782

 BankID Signing
Tommy Vågen Solheim
2024-02-29

 BankID Signing
Bjarne Henry Monge
2024-03-03

 BankID Signing
Mona Solheim Moe
2024-03-04

 BankID Signing
Jon Einar Solheim
2024-03-11

Resultatregnskap

	Note	2023	
Driftsinntekter			
Salgsinntekt		10 445 570	8 670 290
Annen driftsinntekt		455 256	822 726
Sum driftsinntekter		10 900 825	9 493 016
Driftskostnader			
Varekostnad		-3 777 851	-3 225 550
Lønnskostnad	1, 2	-3 259 466	-3 188 127
Avskrivning på varige driftsmidler og immaterielle eiendeler	3	-651 901	-650 706
Annen driftskostnad		-1 802 166	-1 861 173
Sum driftskostnader		-9 491 384	-8 925 556
Driftsresultat		1 409 441	567 460
Finansinntekter			
Annen renteinntekt		7 771	4 187
Annen finansinntekt		1 766	0
Sum finansinntekter		9 537	4 187
Finanskostnader			
Annen rentekostnad		-608 569	-465 552
Sum finanskostnader		-608 569	-465 552
Netto finans		-599 032	-461 365
Resultat før skattekostnad		810 409	106 095
Skattekostnad	4, 5	-178 289	-23 693
Årsresultat		632 120	82 402
Overføringer			
Annen egenkapital		632 120	82 402
Sum overføringer		632 120	82 402



BRYGGJEN I BUD AS
986 824 782

 BankID Signing
Tommy Vågen Solheim
2024-02-29
 BankID Signing
Bjarne Henry Monge
2024-03-03
 BankID Signing
Mona Solheim Moe
2024-03-04
 BankID Signing
Jon Einar Solheim
2024-03-11

Balanse

EIENDELER

Anleggsmidler

Immaterielle eiendeler

Utsatt skattefordel

Sum immaterielle eiendeler

Note

31.12.2023

4, 5

180 970

156 266

180 970

156 266

Varige driftsmidler

Tomter, bygninger og annen fast eiendom

Driftsløsøre, inventar, verktøy, kontormaskiner, ol.

Sum varige driftsmidler

3

9 300 437

9 851 642

3

557 725

628 947

9 858 162

10 480 589

Finansielle anleggsmidler

Investeringer i aksjer og andeler

Sum finansielle anleggsmidler

2 000

2 000

2 000

2 000

Sum anleggsmidler

10 041 132

10 638 855

Omløpsmidler

Varer

Varer

Sum varer

425 660

330 848

425 660

330 848

Fordringer

Kundefordringer

Andre kortsiktige fordringer

Sum fordringer

139 297

71 201

150 000

206 570

289 297

277 771

Bankinnskudd, kontanter og lignende

Bankinnskudd, kontanter og lignende

Sum bankinnskudd, kontanter og lignende

2 037 348

1 227 761

2 037 348

1 227 761

Sum omløpsmidler

2 752 305

1 836 380

SUM EIENDELER

12 793 438

12 475 235



BRYGGJEN I BUD AS
986 824 782

 BankID Signing
Tommy Vågen Solheim
2024-02-29
 BankID Signing
Bjarne Henry Monge
2024-03-03
 BankID Signing
Mona Solheim Moe
2024-03-04
 BankID Signing
Jon Einar Solheim
2024-03-11

Balanse

EGENKAPITAL OG GJELD

Egenkapital

Innskutt egenkapital

Aksjekapital

Sum innskutt egenkapital

Note

31.12.2023

6

700 000

700 000

700 000

700 000

Opptjent egenkapital

Annen egenkapital

Sum opptjent egenkapital

6

3 266 311

2 634 191

3 266 311

2 634 191

Sum egenkapital

3 966 311

3 334 191

Gjeld

Annen langsiktig gjeld

Gjeld til kredittinstitusjoner

Sum annen langsiktig gjeld

7 674 043

8 219 775

7 674 043

8 219 775

Kortsiktig gjeld

Leverandørgjeld

Betalbar skatt

Skyldige offentlige avgifter

Annen kortsiktig gjeld

Sum kortsiktig gjeld

4, 5

207 908

267 968

202 993

37 519

407 304

332 308

334 878

283 473

1 153 083

921 269

Sum gjeld

8 827 126

9 141 044

SUM EGENKAPITAL OG GJELD

12 793 438

12 475 235

Jon Einar Solheim
styrets leder / daglig leder

Tommy Vågen Solheim
styremedlem

Mona Solheim Moe
styremedlem

Bjarne Henry Monge
styremedlem



BRYGGJEN I BUD AS
986824782



Noter

Regnskapsprinsipper

Årsregnskapet er satt opp i samsvar med regnskapsloven og god regnskapsskikk for små foretak.

Salgsinntekter

Inntektsføring ved salg av varer skjer på leveringstidspunktet. Tjenester inntektsføres etter hvert som de leveres.

Klassifisering og vurdering av balanseposter

Anleggsmidler er eiendeler bestemt til varig eie eller bruk. Eiendeler som er knyttet til varekretsløpet er klassifisert som omløpsmidler. Fordringer klassifiseres som omløpsmidler hvis de forfaller til betaling innen ett år etter transaksjonsdagen. Tilsvarende klassifiseres gjeld som kortsiktig hvis gjelden forfaller til betaling innen ett år. Langsiktig gjeld er gjeld som forfaller senere enn ett år etter transaksjonsdagen. Første års avdrag på langsiktige fordringer og langsiktig gjeld klassifiseres likevel ikke som omløpsmiddel og kortsiktig gjeld.

Omløpsmidler vurderes til laveste av anskaffelseskost og virkelig verdi. Kortsiktig gjeld balanseføres til nominelt beløp på etableringstidspunktet. Anleggsmidler vurderes til anskaffelseskost. Varige anleggsmidler avskrives etter en fornuftig avskrivningsplan. Anleggsmidlene nedskrives til virkelig verdi ved verdifall som ikke forventes å være forbigående. Langsiktig gjeld med unntak av andre avsetninger balanseføres til nominelt beløp på etableringstidspunktet.

Fordringer

Kundefordringer og andre fordringer er oppført i balansen til pålydende etter fradrag for avsetning til forventet tap. Avsetning til tap gjøres på grunnlag av individuelle vurderinger av de enkelte fordringene.

Varebeholdninger

Lager av innkjøpte varer er verdsatt til laveste verdi av anskaffelseskost etter FIFO- prinsippet og virkelig verdi. Det foretas nedskrivning for påregnelig ukurans.

Varige driftsmidler

Varige driftsmidler balanseføres og avskrives over driftsmidlenes levetid dersom de har antatt levetid over 3 år og har en kostpris som overstiger kr 15 000. Direkte vedlikehold av driftsmidler kostnadsføres løpende under driftskostnader, mens påkostninger eller forbedringer tillegges driftsmidlets kostpris og avskrives i takt med driftsmidlet.

Forøvrig er følgende regnskapsprinsipper anvendt:

Forsikret pensjonsforpliktelse er ikke balanseført - kostnaden er lik premien. Leieavtaler er ikke balanseført.

Skatt

Skattekostnaden i resultatregnskapet omfatter både periodens betalbare skatt og endring i utsatt skatt. Utsatt skatt er beregnet med 22% på grunnlag av de midlertidige forskjeller som eksisterer mellom regnskapsmessige og skattemessige verdier, samt skattemessig underskudd til fremføring ved utgangen av regnskapsåret. Skatteøkende og skattereduserende midlertidige forskjeller som reverserer eller kan reversere i samme periode er fastsatt og skattevirkningen er beregnet på nettogrunnlaget.

Selskapet har ikke endret regnskapsprinsipp fra 2022 til 2023.

Fortsatt Drift

Etter styrets oppfatning gir regnskapet en rettvise oversikt over utvikling og resultat av selskapets virksomhet og dets stilling pr 31.12.23. Styret bekrefter at forutsetning om fortsatt drift er til stede og lagt til grunn av utarbeidelsen av regnskapet. Det har ikke inntrådt forhold etter regnskapsårets utgang som er av betydning av bedømmelsen av selskapets stilling.



BRYGGJEN I BUD AS
986824782

 BankID Signing
Tommy Vågen Solheim
2024-02-29
 BankID Signing
Bjarne Henry Monge
2024-03-03
 BankID Signing
Mona Solheim Moe
2024-03-04
 BankID Signing
Jon Einar Solheim
2024-03-11

Note 1 - Lønnskostnader

Spesifikasjon av lønnskostnader	2023	
Lønn	2 869 900	2 752 668
Arbeidsgiveravgift	401 239	392 312
Pensjonskostnader	42 282	0
Andre relaterte ytelser	-53 955	43 147
Sum	3 259 466	3 188 127

Note 2 - Obligatorisk tjenstepensjon

Virksomheten er pliktig til å ha tjenstepensjonsordning etter lov om obligatorisk tjenstepensjon.

Pensjonsordningen oppfyller kravene etter lov om obligatorisk tjenstepensjon.

Note 3 - Varige driftsmidler og immaterielle eiendeler

	Varige driftsmidler
Anskaffelseskost 01.01.	17 038 192
Tilgang i året	29 474
Avgang i året	0
Anskaffelseskost 31.12.	17 067 666
Samlede avskrivninger, nedskrivninger og reverseringer av nedskrivninger	-7 209 503
Balanseført verdi per 31.12.	9 858 163
Avskrivninger, nedskrivninger og reverseringer av nedskrivninger i regnskapsåret	651 901

Note 4 - Spesifisering av skatt

Skattekostnad	2023	2022
Betalbar skatt på alminnelig inntekt	202 993	37 519
+/- Endringer i utsatt skatt/utsatt skattefordel	-24 704	-13 826
Skattekostnad	178 289	23 693
Skattepliktig inntekt		
Resultat før skatt	810 409	106 095
+/- Endring i midlertidige forskjeller	112 289	64 447
Skattepliktig inntekt	922 697	170 542
Betalbar skatt i balansen		
Betalbar skatt på årets resultat	202 993	37 519
Sum betalbar skatt i balansen	202 993	37 519

Note 5 - Midlertidige forskjeller - utsatt skatt/skattefordel


Utsatt skatt/utsatt skattefordel i balansen avsettes på grunnlag av forskjeller mellom regnskapsmessige og skattemessige verdier i henhold til norsk regnskapsstandard for skatt.

Midlertidige skatteøkende og skattereduserende forskjeller som kan utlignes er nettoført.





BRYGGJEN I BUD AS
986824782

Midlertidige forskjeller knyttet til:	01.01.2023	31.12.2023
Anleggsmidler	-710 304	-822 593
Netto forskjeller	-710 304	-822 593
Sum midlertidige forskjeller som påvirker betalbar skatt	-710 304	-822 593
Utsatt skattefordel 31.12.2023 basert på 22 %	-156 266	-180 970

 BankID Signing
Tommy Vågen Solheim
2024-02-29

 BankID Signing
Bjarne Henry Monge
2024-03-03

 BankID Signing
Mona Solheim Moe
2024-03-04

 BankID Signing
Jon Einar Solheim
2024-03-11

24 704

Note 6 - Egenkapital

	Aksjekapital	Opptjent egenkapital	Sum
Egenkapital 31.12 forrige år	700 000	2 634 191	3 334 191
Årsresultat	0	632 120	632 120
Egenkapital 31.12.2023	700 000	3 266 311	3 966 311

Antall årsverk

Antall årsverk sysselsatt i regnskapsåret:

5



BRYGGJEN I BUD AS
986 824 782

Kontospesifisert årsregnskap

2023

29.0
 BankID Signing
Tommy Vågen Solheim
2024-02-29
 BankID Signing
Bjarne Henry Monge
2024-03-03
 BankID Signing
Mona Solheim Moe
2024-03-04
 BankID Signing
Jon Einar Solheim
2024-03-11

Resultatregnskap

Salgsinntekt

3010 SALG mat og gavekort, avg.pl.	8 779 474,40	7 044 494,60
3015 CATERING, Salg mat, avg.pl.,middels sats	297 277,56	543 098,34
3030 SALG kaffe/te, avg.pl.	10 900,00	8 496,00
3040 SALG mineralvann og alkoholfritt, avg.pl.	219 520,00	195 628,32
3050 SALG øl, avg.pl.	442 563,20	315 756,00
3051 SALG rusbrus, cider avg.pl.	13 892,00	6 392,00
3060 SALG vin, avg.pl.	300 460,80	276 900,00
3070 SALG brennevin, avg.pl.	204 878,40	131 917,40
3080 MØTEROM utleie	16 800,00	29 200,00
3081 SALG souvenirer	105 903,20	108 771,20
3085 HVITE duker	4 800,00	8 648,00
3200 Salgsinntekt, utenfor avgiftsområdet	49 100,00	300,00
3621 HAVHUS Vask	0,00	688,00
	10 445 569,56	8 670 289,86

Annen driftsinntekt

3001 Uttak mineralvann/ mat ansatte	0,00	900,00
3100 SALG inntekter, avgiftsfrie	-2 450,00	41 600,00
3440 Spesielt offentlig tilskudd for tjeneste	0,00	40 521,00
3620 HAVHUS leieinntekt	457 615,13	741 304,75
3700 Provisjonsinntekt Infinitum	90,40	0,00
3990 Opptjent, ikke fakturert	0,00	-1 600,00
	455 255,53	822 725,75

Sum driftsinntekter

10 900 825,09 **9 493 015,61**

Varekostnad

4010 KJØP mat, høy sats	0,00	-5 931,70
4015 KJØP mat, middels sats	-3 415 301,31	-2 975 736,86
4016 KJØP mat, 11,11%	-13 735,00	0,00
4020 Varekjøp TOBAKK	0,00	-3 719,20
4040 Varekjøp MINERALVANN	-41 584,70	0,00
4045 KJØP mineralvann, middels sats	0,00	-34 847,47
4050 KJØP øl/ cider, høy sats	-146 846,95	-140 896,18
4060 KJØP vin, høy sats	-139 143,24	-133 188,42
4070 KJØP brennevin, høy sats	-76 126,77	-45 546,37
4081 KJØP souvernirer, høy sats	-54 804,55	-67 299,80
4100 KJØP pant, paller etc, avg fritt	1 966,90	-906,65
4210 BEH ENDR matvarer	116 318,68	46 125,00
4220 BEH ENDR tobakk	-2 265,00	-75,00



BRYGGJEN I BUD AS
986 824 782

Kontospesifisert årsregnskap

2023

4240 BEH ENDR mineralvann	493,17	
4250 BEH ENDR øl	-3 490,08	
4251 BEH ENDR rusbrus/ cider	816,72	-439,00
4260 BEH ENDR vin	-5 523,95	780,00
4270 BEH ENDR brennevin	-169,71	3 989,00
4280 BEH ENDR andre varer	-11 367,55	27 941,00
4360 Frakt, toll og spedisjon	-8 605,00	0,00
4370 Bonus/rabatt varekjøp	150 000,00	210 025,11
4380 Innførselsmerverdiavgift høy sats - debet	-29 228,00	-41 315,00
4381 Innførselsmerverdiavgift høy sats - motkonto	29 228,00	41 315,00
4500 Fremmedytelse og underentreprise	-24 344,25	0,00
4510 Kjøp av underholdningstjenester	-84 500,00	-78 250,00
4620 KJØP leie av rorbuer/hytter, høy sats	-19 638,00	-27 879,14
	-3 777 850,59	-3 225 549,68
Lønnskostnad		
5000 Lønn ansatte	-2 576 676,66	-2 476 601,27
5092 Feriepenger	-262 821,05	-259 652,44
5093 Feriepenger over 60 år	-26 694,06	-16 414,31
5210 Fri telefon - innmeldt	-8 784,00	-8 784,00
5280 OTP - innmeldt	-42 282,14	-39 633,17
5290 OTP - motkonto	42 282,14	39 633,17
5292 Fri telefon - motkonto	8 784,00	8 784,00
5320 Annen personalforsikring	-3 708,00	0,00
5400 Arbeidsgiveravgift	-360 417,59	-353 386,89
5401 Påløpt arb.avgift ferielønn	0,00	-10 179,39
5405 Arb.giv.avg av pål. feriepenger	-40 821,71	-28 745,98
5420 Innberetningspliktig pensjonskostnad	-42 282,14	0,00
5800 Refusjon av sykepenger	79 758,00	18 729,00
5801 Refusjon sykepenger aga	71 590,00	18 729,00
5802 Motkonto Refusjon sykepenger aga	-71 590,00	-18 729,00
5900 Gaver til ansatte	0,00	-6 598,00
5920 Yrkesskadeforsikring	-7 851,00	-7 689,00
5940 Bedriftshelsetjeneste	-8 933,00	-7 956,00
5945 OTP Obligatorisk Tjenestepensjon	0,00	-39 632,58
5990 Annen personalkostnad	-9 018,80	0,00
	-3 259 466,01	-3 188 126,86
Avskrivning på varige driftsmidler og immaterielle eiendeler		
6000 Avskrivning på bygninger og annen fast eiendom	-151 500,00	-151 500,00
6010 Avskrivning på transportmidler, maskiner og inventar	-500 401,00	-499 206,36
	-651 901,00	-650 706,36

29.03.2024
BankID Signing
Tommy Vågen Solheim
2024-02-29
BankID Signing
Bjarne Henry Monge
2024-03-03
BankID Signing
Mona Solheim Moe
2024-03-04
BankID Signing
Jon Einar Solheim
2024-03-11



BRYGGJEN I BUD AS
986 824 782

Kontospesifisert årsregnskap

2023

Annen driftskostnad

6210 Gass - produksjon	-11 401,60	
6250 Diesel, bensin osv. (ikke bil)	0,00	-9 019,72
6320 Renovasjon, vann, avløp o.l.	-188 455,62	-133 435,65
6340 Elektrisitet	-82 554,12	-89 940,65
6360 Renhold, vaskemidler	-83 491,76	-88 556,58
6390 Andre kostnader lokaler	-38 640,80	-17 494,27
6410 Leie inventar	0,00	-47 360,49
6420 Leie datasystem	-206 445,44	-189 230,06
6490 Annen leiekostnad	0,00	-89 703,20
6505 Riks TV abonnement- til utleie enheter	-16 504,80	-16 852,01
6510 Håndverktøy	-7 352,00	-103,20
6540 Kjøp inventar/kontormaskiner	-11 472,80	-31 875,12
6550 Kjøp driftsmateriale/rekvisita	-69 861,86	-43 638,80
6553 Driftsavtaler/vedlikehold	-360,00	-1 101,41
6570 Arbeidsklær og verneutstyr	-2 237,60	-9 416,90
6590 Annet driftsmateriale	-69 837,70	-116 073,24
6600 Vedlikehold bygninger	-5 300,85	-181 592,11
6620 Vedlikehold utstyr/maskiner	-142 400,20	-95 401,60
6690 Reparasjon og vedlikehold annet	-13 000,25	0,00
6700 Revisjons- og regnskapshonorar	-58 900,00	0,00
6701 Revisjonshonorar	0,00	-51 000,00
6705 Regnskapstjenester avg.pl.	-223 213,05	-176 377,93
6720 Andre honorarer	-1 600,00	-16 500,00
6790 Annen fremmed tjeneste	-48 047,20	0,00
6800 Kontorrekvisita	-4 503,80	-7 219,86
6840 Aviser, tidsskrifter, bøker o.l.	-48,00	0,00
6900 Telefon	-25 110,62	-22 602,05
6907 Datakommunikasjon	-22 680,00	-20 790,00
6940 Porto	-154,00	-77,00
7000 Diesel bil	-20 228,36	-25 562,76
7020 Vedlikehold bil	-17 645,63	-17 165,93
7040 Forsikring bil	-17 381,00	-12 557,20
7140 Reisekostnad, ikke oppgavepliktig	-17 438,73	-1 417,07
7160 Diettkostnad, ikke oppgavepliktig	-4 942,00	0,00
7300 Annonse	-950,00	-4 617,90
7320 Reklamekostnad	-68 668,80	-63 966,94
7400 Kontingent, fradragsberettiget	-18 594,00	-16 151,00
7500 Forsikringspremie	-170 888,00	-165 158,00
7600 TONO Avgift bakgrunnsmusikk	-7 550,00	-7 120,00
7740 Øreavrunding	-3,58	0,34
7743 Kassedifferanser	-2 926,00	464,00

29.03.2024
BankID Signing
Tommy Vågen Solheim
2024-02-29
BankID Signing
Bjarne Henry Monge
2024-03-03
BankID Signing
Mona Solheim Moe
2024-03-04
BankID Signing
Jon Einar Solheim
2024-03-11



BRYGGJEN I BUD AS
986 824 782

Kontospesifisert årsregnskap

2023

7750 Eiendomsskatt Fræna Kommune	-37 275,00	
7770 Bank og kortgebyrer	-16 012,09	
7771 Øreavrunding	0,00	-7,72
7780 Serviceavgift visa/ mastercard	-61 399,14	-50 220,16
7790 Andre kostnader	-6 690,00	20 874,54
	-1 802 166,40	-1 861 173,05
Sum driftskostnader	-9 491 384,00	-8 925 555,95
Driftsresultat	1 409 441,09	567 459,66
Annen renteinntekt		
8050 Annen renteinntekt	7 771,00	4 187,44
	7 771,00	4 187,44
Annen finansinntekt		
8070 Annen finansinntekt	1 766,00	0,00
	1 766,00	0,00
Sum finansinntekter	9 537,00	4 187,44
Annen rentekostnad		
8150 Renter lån 4100 88 52926 2220 Gjeldsbrev	-177 425,00	-145 755,92
8152 Renter lån 4100 73 66912 2225 Nybrygga	-429 139,00	-315 769,72
8154 Rente/ provisjon kassekreditt	-800,45	-799,99
8155 Rentekostnader leverandørgjeld	-1 204,79	-3 226,83
	-608 569,24	-465 552,46
Sum finanskostnader	-608 569,24	-465 552,46
Netto finans	-599 032,24	-461 365,02
Resultat før skattekostnad	810 408,85	106 094,64
Skattekostnad		
8300 Betalbar skatt	-202 993,00	-37 519,00
8320 Endring i utsatt skatt/skattefordel	24 704,37	0,00
8330 Endring i utsatt skattefordel	0,00	13 826,00
	-178 288,63	-23 693,00
Sum skattekostnad	-178 288,63	-23 693,00
Årsresultat	632 120,22	82 401,64
Annen egenkapital		
8960 Overføringer annen egenkapital	632 120,22	82 401,64
	632 120,22	82 401,64

29.0
 BankID Signing
Tommy Vågen Solheim
2024-02-29
 BankID Signing
Bjarne Henry Monge
2024-03-03
 BankID Signing
Mona Solheim Moe
2024-03-04
 BankID Signing
Jon Einar Solheim
2024-03-11







BRYGGJEN I BUD AS
986 824 782

Kontospesifisert årsregnskap

2023

Sum overføringer

632 120,22

29.0
 BankID Signing
Tommy Vågen Solheim
2024-02-29
 BankID Signing
Bjarne Henry Monge
2024-03-03
 BankID Signing
Mona Solheim Moe
2024-03-04
 BankID Signing
Jon Einar Solheim
2024-03-11



BRYGGJEN I BUD AS
986 824 782

Kontospesifisert årsregnskap

31.12.2023

29.01.2024
BankID Signing
Tommy Vågen Solheim
2024-02-29

3
BankID Signing
Bjarne Henry Monge
2024-03-03

BankID Signing
Mona Solheim Moe
2024-03-04

BankID Signing
Jon Einar Solheim
2024-03-11

Balanse

Utsatt skattefordel

1070 Utsatt skattefordel	180 970,37	156 266,00
	180 970,37	156 266,00

Sum immaterielle eiendeler

180 970,37 **156 266,00**

Tomter, bygninger og annen fast eiendom

1100 Bygninger	1 930 030,34	2 024 080,34
1101 Påbygning 2017/2018	5 247 829,67	5 519 700,67
1102 Kjøp Vikavegen 141	1 065 127,22	1 139 262,22
1103 Prosjekt Havhus 2014, oppussing	30 907,50	34 077,50
1105 Havhusa	15 000,00	75 000,00
1120 Bygningsmessige anlegg	911 542,32	959 521,32
1150 Tomter og andre grunnarealer	100 000,00	100 000,00
	9 300 437,05	9 851 642,05

Driftsløsøre, inventar, verktøy, kontormaskiner, ol.

1230 Biler	216 041,67	246 541,67
1250 Inventar,maskiner,verktøy	341 683,39	382 405,39
	557 725,06	628 947,06

Sum varige driftsmidler

9 858 162,11 **10 480 589,11**

Investeringer i aksjer og andeler

1351 Aksjer Destinasjon Molde & Romsdal AS	2 000,00	2 000,00
	2 000,00	2 000,00

Sum finansielle anleggsmidler

2 000,00 **2 000,00**

Sum anleggsmidler

10 041 132,48 **10 638 855,11**

Varer

1410 Varebeh. matvarer	326 664,68	210 346,00
1420 Varebeh. tobakk	0,00	2 265,00
1440 Varebeh. mineralvann	8 090,17	7 597,00
1450 Varebeh. øl	8 279,92	11 770,00
1451 Varebeh. rusbrus/cider	1 287,72	471,00
1460 Varebeh. vin	25 626,05	31 150,00
1470 Varebeh. brennevin	24 824,29	24 994,00
1480 Varebeh. andre varer	30 887,45	42 255,00
	425 660,28	330 848,00

Sum varer

425 660,28 **330 848,00**



BRYGGJEN I BUD AS
986 824 782

Kontospesifisert årsregnskap

31.12.2023

Kundefordringer

1500 Kundefordringer

139 296,93

139 296,93

Andre kortsiktige fordringer

1575 Opptjent partnerbonus NHO

150 000,00

1700 Forskuddsbetalte leier

0,00

1749 Andre forsk.betalte kostnader

0,00

2910 Gjeld til ansatte og eiere

0,00

150 000,00

Sum fordringer

289 296,93

Bankinnskudd, kontanter og lignende

1900 Kontanter Bryggjen

4 000,00

1920 RB drikto 4100 16 29199

1 711 104,51

1921 RB fp 4100 16 31924

212 793,42

1950 RB sktrkto 4100 16 29202

109 450,00

2 037 347,93

Sum bankinnskudd, kontanter og lignende

2 037 347,93

Sum omløpsmidler

2 752 305,14

Sum eiendeler

12 793 437,62

29.0
BankID Signing
Tommy Vågen Solheim
2024-02-29
3
BankID Signing
Bjarne Henry Monge
2024-03-03
BankID Signing
Mona Solheim Moe
2024-03-04
BankID Signing
Jon Einar Solheim
2024-03-11

71 201,00

147 558,85

2 055,00

56 184,00

772,00

206 569,85

277 770,85

4 000,00

862 318,40

208 780,42

152 662,00

1 227 760,82

1 227 760,82

1 836 379,67

12 475 234,78



BRYGGJEN I BUD AS
986 824 782

Kontospesifisert årsregnskap

31.12.2023

Aksjekapital

2000 Aksjekapital

-700 000,00

-700 000,00

29.01.2024 BankID Signing
Tommy Vågen Solheim
2024-02-29

30.01.2024 BankID Signing
Bjarne Henry Monge
2024-03-03

31.01.2024 BankID Signing
Mona Solheim Moe
2024-03-04

01.02.2024 BankID Signing
Jon Einar Solheim
2024-03-11

-700 000,00

-700 000,00

Sum innskutt egenkapital

-700 000,00

-700 000,00

Annen egenkapital

2050 Annen egenkapital

-3 266 311,34

-3 266 311,34

-2 634 191,12

-2 634 191,12

Sum opptjent egenkapital

-3 266 311,34

-2 634 191,12

Sum egenkapital

-3 966 311,34

-3 334 191,12

Gjeld til kredittinstitusjoner

2220 Lån BFH 4100 88 52926 2220

-2 132 388,76

-2 500 308,81

2225 Lån 4100 73 66912 Nybrygga 2225

-5 541 654,20

-5 719 465,83

-7 674 042,96

-8 219 774,64

Sum annen langsiktig gjeld

-7 674 042,96

-8 219 774,64

Leverandørgjeld

2400 Leverandørgjeld

-207 908,19

-207 908,19

-267 968,43

-267 968,43

Betalbar skatt

2500 Betalbar skatt, ikke utlignet

-202 993,00

-202 993,00

-37 519,00

-37 519,00

Skyldige offentlige avgifter

2600 Forskuddstrekk

-109 450,56

-94 327,56

2740 Oppgjørskonto merverdiavgift

-192 908,88

-147 834,60

2770 Skyldig arbeidsgiveravgift

-64 123,00

-51 221,02

2785 Påløpt arbeidsgiveravgift feriepenger

-40 821,61

-38 925,29

-407 304,05

-332 308,47

Annen kortsiktig gjeld

2940 Påløpte feriepenger

-289 515,08

-276 066,70

2950 Påløpt rente

-6 192,00

-7 406,42

2960 Påløpt kostnad og forskuddsbetalt inntekt

-39 171,00

0,00

-334 878,08

-283 473,12

Sum kortsiktig gjeld

-1 153 083,32

-921 269,02

Sum gjeld

-8 827 126,28

-9 141 043,66

Sum egenkapital og gjeld

-12 793 437,62

-12 475 234,78



BRYGGJEN I BUD AS
986 824 782

Kontospesifisert årsregnskap

29.0
 BankID Signing
Tommy Vågen Solheim
2024-02-29
 BankID Signing
Bjarne Henry Monge
2024-03-03
 BankID Signing
Mona Solheim Moe
2024-03-04
 BankID Signing
Jon Einar Solheim
2024-03-11



Til generalforsamlingen i **Bryggjen i Bud AS**

ODD IVAR THUE
FINN Å. ØDEGÅRD
Statsautorisert revisor
Oppdragsansvarlig revisor

Medlem av
Den norske Revisorforening

Uavhengig revisors beretning

Uttalelse om revisjonen av årsregnskapet

Konklusjon

Vi har revidert årsregnskapet for **Bryggjen i Bud AS** som viser et overskudd på kr 632 120. Årsregnskapet består av balanse per 31. desember 2023, resultatregnskap for regnskapsåret avsluttet per denne datoen og noter til årsregnskapet, herunder et sammendrag av viktige regnskapsprinsipper.

Etter vår mening

- oppfyller årsregnskapet gjeldende lovkrav, og
- gir årsregnskapet et rettviseende bilde av selskapets finansielle stilling pr 31. desember 2023 og av dets resultat for regnskapsåret avsluttet per denne datoen i samsvar med regnskapslovens regler og god regnskapsskikk i Norge

Grunnlag for konklusjonen

Vi har gjennomført revisjonen i samsvar med International Standards on Auditing (ISA-ene). Våre oppgaver og plikter i henhold til disse standardene er beskrevet nedenfor under Revisors oppgaver og plikter ved revisjonen av årsregnskapet. Vi er uavhengige av selskapet i samsvar med kravene i relevante lover og forskrifter i Norge og International Code of Ethics for Professional Accountants (inkludert internasjonale uavhengighetsstandarder) utstedt av International Ethics Standards Board for Accountants (IESBA-reglene), og vi har overholdt våre øvrige etiske forpliktelser i samsvar med disse kravene. Innhentet revisjonsbevis er etter vår vurdering tilstrekkelig og hensiktsmessig som grunnlag for vår konklusjon.

Ledelsens ansvar for årsregnskapet

Ledelsen er ansvarlig for å utarbeide årsregnskapet og for at det gir et rettviseende bilde i samsvar med regnskapslovens regler og god regnskapsskikk i Norge. Ledelsen er også ansvarlig for slik intern kontroll som den finner nødvendig for å kunne utarbeide et årsregnskap som ikke inneholder vesentlig feilinformasjon, verken som følge av misligheter eller utilsiktede feil.

Ved utarbeidelsen av årsregnskapet må ledelsen ta standpunkt til selskapets evne til fortsatt drift og opplyse om forhold av betydning for fortsatt drift. Forutsetningen om fortsatt drift skal legges til grunn for årsregnskapet så lenge det ikke er sannsynlig at virksomheten vil bli avvirket.



Revisors oppgaver og plikter ved revisjonen av årsregnskapet

Vårt mål er å oppnå betryggende sikkerhet for at årsregnskapet som helhet ikke inneholder vesentlig feilinformasjon, verken som følge av misligheter eller utilsiktede feil, og å avgi en revisjonsberetning som inneholder vår konklusjon. Betryggende sikkerhet er en høy grad av sikkerhet, men ingen garanti for at en revisjon utført i samsvar med ISA-ene, alltid vil avdekke vesentlig feilinformasjon. Feilinformasjon kan oppstå som følge av misligheter eller utilsiktede feil. Feilinformasjon er å anse som vesentlig dersom den enkeltvis eller samlet med rimelighet kan forventes å påvirke økonomiske beslutninger som brukerne foretar på grunnlag av årsregnskapet.

For videre beskrivelse av revisors oppgaver og plikter vises det til: <https://revisorforeningen.no/revisjonsberetninger>

Molde 29. februar 2024
Romsdal Revisjon AS

Odd Ivar Thue

Odd Ivar Thue
Statsautorisert revisor



BRYGGJEN I BUD AS
986 824 782

Resultatregnskap

	Note	2023	2022
Driftsinntekter			
Salgsinntekt		10 445 570	8 670 290
Annen driftsinntekt		455 256	822 726
Sum driftsinntekter		10 900 825	9 493 016
Driftskostnader			
Varekostnad		-3 777 851	-3 225 550
Lønnskostnad	1, 2	-3 259 466	-3 188 127
Avskrivning på varige driftsmidler og immaterielle eiendeler	3	-651 901	-650 706
Annen driftskostnad		-1 802 166	-1 861 173
Sum driftskostnader		-9 491 384	-8 925 556
Driftsresultat		1 409 441	567 460
Finansinntekter			
Annen renteinntekt		7 771	4 187
Annen finansinntekt		1 766	0
Sum finansinntekter		9 537	4 187
Finanskostnader			
Annen rentekostnad		-608 569	-465 552
Sum finanskostnader		-608 569	-465 552
Netto finans		-599 032	-461 365
Resultat før skattekostnad		810 409	106 095
Skattekostnad	4, 5	-178 289	-23 693
Årsresultat		632 120	82 402
Overføringer			
Annen egenkapital		632 120	82 402
Sum overføringer		632 120	82 402



BRYGGJEN I BUD AS
986 824 782

Balanse

	Note	31.12.2023	31.12.2022
EIENDELER			
Anleggsmidler			
Immaterielle eiendeler			
Utsatt skattefordel	4, 5	180 970	156 266
Sum immaterielle eiendeler		180 970	156 266
Varige driftsmidler			
Tomter, bygninger og annen fast eiendom	3	9 300 437	9 851 642
Driftsløsøre, inventar, verktøy, kontormaskiner, ol.	3	557 725	628 947
Sum varige driftsmidler		9 858 162	10 480 589
Finansielle anleggsmidler			
Investeringer i aksjer og andeler		2 000	2 000
Sum finansielle anleggsmidler		2 000	2 000
Sum anleggsmidler		10 041 132	10 638 855
Omløpsmidler			
Varer			
Varer		425 660	330 848
Sum varer		425 660	330 848
Fordringer			
Kundefordringer		139 297	71 201
Andre kortsiktige fordringer		150 000	206 570
Sum fordringer		289 297	277 771
Bankinnskudd, kontanter og lignende			
Bankinnskudd, kontanter og lignende		2 037 348	1 227 761
Sum bankinnskudd, kontanter og lignende		2 037 348	1 227 761
Sum omløpsmidler		2 752 305	1 836 380
SUM EIENDELER		12 793 438	12 475 235



BRYGGJEN I BUD AS
986 824 782

Balanse

	Note	31.12.2023	31.12.2022
EGENKAPITAL OG GJELD			
Egenkapital			
Innskutt egenkapital			
Aksjekapital	6	700 000	700 000
Sum innskutt egenkapital		700 000	700 000
Opptjent egenkapital			
Annen egenkapital	6	3 266 311	2 634 191
Sum opptjent egenkapital		3 266 311	2 634 191
Sum egenkapital		3 966 311	3 334 191
Gjeld			
Annen langsiktig gjeld			
Gjeld til kredittinstitusjoner		7 674 043	8 219 775
Sum annen langsiktig gjeld		7 674 043	8 219 775
Kortsiktig gjeld			
Leverandørgjeld		207 908	267 968
Betalbar skatt	4, 5	202 993	37 519
Skyldige offentlige avgifter		407 304	332 308
Annen kortsiktig gjeld		334 878	283 473
Sum kortsiktig gjeld		1 153 083	921 269
Sum gjeld		8 827 126	9 141 044
SUM EGENKAPITAL OG GJELD		12 793 438	12 475 235

Hustadvika, 10.03.2024

Jon Einar Solheim
styrets leder / daglig leder

Tommy Vågen Solheim
styremedlem

Mona Solheim Moe
styremedlem

Bjarne Henry Monge
styremedlem



BRYGGJEN I BUD AS
986 824 782

Noter

Regnskapsprinsipper

Årsregnskapet er satt opp i samsvar med regnskapsloven og god regnskapsskikk for små foretak.

Salgsinntekter

Inntektsføring ved salg av varer skjer på leveringstidspunktet. Tjenester inntektsføres etter hvert som de leveres.

Klassifisering og vurdering av balanseposter

Anleggsmidler er eiendeler bestemt til varig eie eller bruk. Eiendeler som er knyttet til varekretsløpet er klassifisert som omløpsmidler. Fordringer klassifiseres som omløpsmidler hvis de forfaller til betaling innen ett år etter transaksjonsdagen. Tilsvarende klassifiseres gjeld som kortsiktig hvis gjelden forfaller til betaling innen ett år. Langsiktig gjeld er gjeld som forfaller senere enn ett år etter transaksjonsdagen. Første års avdrag på langsiktige fordringer og langsiktig gjeld klassifiseres likevel ikke som omløpsmiddel og kortsiktig gjeld.

Omløpsmidler vurderes til laveste av anskaffelseskost og virkelig verdi. Kortsiktig gjeld balanseføres til nominelt beløp på etableringstidspunktet. Anleggsmidler vurderes til anskaffelseskost. Varige anleggsmidler avskrives etter en fornuftig avskrivningsplan. Anleggsmidlene nedskrives til virkelig verdi ved verdifall som ikke forventes å være forbigående. Langsiktig gjeld med unntak av andre avsetninger balanseføres til nominelt beløp på etableringstidspunktet.

Fordringer

Kundefordringer og andre fordringer er oppført i balansen til pålydende etter fradrag for avsetning til forventet tap. Avsetning til tap gjøres på grunnlag av individuelle vurderinger av de enkelte fordringene.

Varebeholdninger

Lager av innkjøpte varer er verdsatt til laveste verdi av anskaffelseskost etter FIFO- prinsippet og virkelig verdi. Det foretas nedskrivning for påregnelig ukurans.

Varige driftsmidler

Varige driftsmidler balanseføres og avskrives over driftsmidlenes levetid dersom de har antatt levetid over 3 år og har en kostpris som overstiger kr 15 000. Direkte vedlikehold av driftsmidler kostnadsføres løpende under driftskostnader, mens påkostninger eller forbedringer tillegges driftsmidlets kostpris og avskrives i takt med driftsmidlet.

Forøvrig er følgende regnskapsprinsipper anvendt:

Forsikret pensjonsforpliktelse er ikke balanseført - kostnaden er lik premien. Leieavtaler er ikke balanseført.

Skatt

Skattekostnaden i resultatregnskapet omfatter både periodens betalbare skatt og endring i utsatt skatt. Utsatt skatt er beregnet med 22% på grunnlag av de midlertidige forskjeller som eksisterer mellom regnskapsmessige og skattemessige verdier, samt skattemessig underskudd til fremføring ved utgangen av regnskapsåret. Skatteøkende og skattereduserende midlertidige forskjeller som reverserer eller kan reversere i samme periode er fastsatt og skattevirkningen er beregnet på nettogrunnlaget.

Selskapet har ikke endret regnskapsprinsipp fra 2022 til 2023.

Fortsatt Drift

Etter styrets oppfatning gir regnskapet en rettvise oversikt over utvikling og resultat av selskapets virksomhet og dets stilling pr 31.12.23. Styret bekrefter at forutsetning om fortsatt drift er til stede og lagt til grunn av utarbeidelsen av regnskapet. Det har ikke inntrådt forhold etter regnskapsårets utgang som er av betydning av bedømmelsen av selskapets stilling.



BRYGGJEN I BUD AS
986 824 782

Note 1 - Lønnskostnader

Spesifikasjon av lønnskostnader	2023	2022
Lønn	2 869 900	2 752 668
Arbeidsgiveravgift	401 239	392 312
Pensjonskostnader	42 282	0
Andre relaterte ytelser	-53 955	43 147
Sum	3 259 466	3 188 127

Note 2 - Obligatorisk tjenestepensjon

Virksomheten er pliktig til å ha tjenestepensjonsordning etter lov om obligatorisk tjenestepensjon.

Pensjonsordningen oppfyller kravene etter lov om obligatorisk tjenestepensjon.

Note 3 - Varige driftsmidler og immaterielle eiendeler

	Varige driftsmidler
Anskaffelseskost 01.01.	17 038 192
Tilgang i året	29 474
Avgang i året	0
Anskaffelseskost 31.12.	17 067 666
Samlede avskrivninger, nedskrivninger og reverseringer av nedskrivninger	-7 209 503
Balanseført verdi per 31.12.	9 858 163
Avskrivninger, nedskrivninger og reverseringer av nedskrivninger i regnskapsåret	651 901

Note 4 - Spesifisering av skatt

Skattekostnad	2023	2022
Betalbar skatt på alminnelig inntekt	202 993	37 519
+/- Endringer i utsatt skatt/utsatt skattefordel	-24 704	-13 826
Skattekostnad	178 289	23 693
Skattepliktig inntekt		
Resultat før skatt	810 409	106 095
+/- Endring i midlertidige forskjeller	112 289	64 447
Skattepliktig inntekt	922 697	170 542
Betalbar skatt i balansen		
Betalbar skatt på årets resultat	202 993	37 519
Sum betalbar skatt i balansen	202 993	37 519

Note 5 - Midlertidige forskjeller - utsatt skatt/skattefordel

Utsatt skatt/utsatt skattefordel i balansen avsettes på grunnlag av forskjeller mellom regnskapsmessige og skattemessige verdier i henhold til norsk regnskapsstandard for skatt.

Midlertidige skatteøkende og skattereduserende forskjeller som kan utlignes er nettoført.



BRYGGJEN I BUD AS

986 824 782

Midlertidige forskjeller knyttet til:	01.01.2023	31.12.2023	Endring
Anleggsmidler	-710 304	-822 593	112 289
Netto forskjeller	-710 304	-822 593	112 289
Sum midlertidige forskjeller som påvirker betalbar skatt	-710 304	-822 593	112 289
Utsatt skattefordel 31.12.2023 basert på 22 %	-156 266	-180 970	24 704

Note 6 - Egenkapital

	Aksjekapital	Opptjent egenkapital	Sum
Egenkapital 31.12 forrige år	700 000	2 634 191	3 334 191
Årsresultat	0	632 120	632 120
Egenkapital 31.12.2023	700 000	3 266 311	3 966 311

Antall årsverk

Antall årsverk sysselsatt i regnskapsåret:

5