



ÅRSREGNSKAPET FOR REGNSKAPSÅRET 2024 - GENERELL INFORMASJON

Enheten

Organisasjonsnummer: 998 806 054
Organisasjonsform: Aksjeselskap
Foretaksnavn: PAYTECH COMMERCIAL AS
Forretningsadresse: Breiviklia 13
1394 NESBRU

Regnskapsår

Årsregnskapets periode: 01.01.2024 - 31.12.2024

Konsern

Morselskap i konsern: Nei

Regnskapsregler

Regler for små foretak benyttet: Ja
Benyttet ved utarbeidelsen av årsregnskapet til selskapet: Regnskapslovens alminnelige regler

Årsregnskapet fastsatt av kompetent organ

Bekreftet av representant for selskapet: Nicki Bull Bisgaard
Dato for fastsettelse av årsregnskapet: 10.06.2025

Grunnlag for avgivelse

År 2024: Årsregnskapet er elektronisk innlevert
År 2023: Tall er hentet fra elektronisk innlevert årsregnskap fra 2024

Det er ikke krav til at årsregnskapet m.v. som sendes til Regnskapsregisteret er undertegnet. Kontrollen på at dette er utført ligger hos revisor/enhetens øverste organ. Sikkerheten ivaretas ved at innsender har rolle/rettighet for innsending av årsregnskapet via Altinn, og ved at det bekreftes at årsregnskapet er fastsatt av kompetent organ.

Brønnøysundregistrene, 09.07.2025



Resultatregnskap

Beløp i: NOK	Note	2024	2023
RESULTATREGNSKAP			
Inntekter			
Salgsinntekt		51 506 235	22 794 548
Sum inntekter		51 506 235	22 794 548
Kostnader			
Varekostnad		38 114 179	22 293 300
Lønnskostnad	2		
Avskrivning av driftsmidler og immaterielle eiendeler	3	97 300	97 300
Annen driftskostnad		3 184 516	1 427 498
Sum kostnader		41 395 995	23 818 098
Driftsresultat		10 110 240	-1 023 550
Finansinntekter og finanskostnader			
Annen renteinntekt		3 488	5 563
Annen finansinntekt		461 059	1 530 407
Sum finansinntekter		464 547	1 535 970
Annen finanskostnad		1 079 069	368 581
Sum finanskostnader		1 079 069	368 581
Netto finans		-614 522	1 167 390
Resultat før skattekostnad		9 495 718	143 840
Skattekostnad på resultat	4	2 089 059	108 305
Årsresultat		7 406 659	35 535
Årsresultat etter minoritetsinteresser		7 406 659	35 535
Totalresultat		7 406 659	35 535
Overføringer og disponeringer			
Avsatt til annen egenkapital		7 406 659	35 535
Sum overføringer og disponeringer	5	7 406 659	35 535



Resultatregnskap

Beløp i: NOK	Note	2024	2023
---------------------	-------------	-------------	-------------



Balanse

Beløp i: NOK	Note	2024	2023
BALANSE - EIENDELER			
Anleggsmidler			
Immaterielle eiendeler			
Utvikling		41 400	138 700
Utsatt skattefordel	4		62 611
Sum immaterielle eiendeler		41 400	201 311
Varige driftsmidler			
Tomter, bygninger o.a. fast eiendom	3		
Maskiner og anlegg	3		
Skip og flytende installasjoner	3		
Driftsløsøre, inventar o.a. utstyr	3		
Sum varige driftsmidler	3		
Finansielle anleggsmidler			
Investering i datterselskap	6		
Investering i annet foretak i samme konsern	6		
Lån til foretak i samme konsern	6		
Investeringer i tilknyttet selskap	6		
Lån til tilknyttet selskap og felles kontrollert virksomhet	6		
Sum anleggsmidler		41 400	201 311
Omløpsmidler			
Varer			
Fordringer			
Kundefordringer	6	255 318	8 671 202
Andre kortsiktige fordringer		5 247 938	1 103 567
Sum fordringer		5 503 256	9 774 769
Bankinnskudd, kontanter og lignende			
Bankinnskudd, kontanter o.l.		16 294 763	3 685 893
Sum bankinnskudd, kontanter og lignende		16 294 763	3 685 893
Sum omløpsmidler		21 798 020	13 460 661



Balanse

Beløp i: NOK	Note	2024	2023
SUM EIENDELER		21 839 420	13 661 972
BALANSE - EGENKAPITAL OG GJELD			
Egenkapital			
Innskutt egenkapital			
Aksjekapital		180 000	180 000
Sum innskutt egenkapital		180 000	180 000
Opptjent egenkapital			
Annen egenkapital		8 760 757	1 354 098
Sum opptjent egenkapital		8 760 757	1 354 098
Sum egenkapital	5	8 940 757	1 534 098
Gjeld			
Langsiktig gjeld			
Utsatt skatt		7	
Sum avsetninger for forpliktelser		7	
Annen langsiktig gjeld			
Sum langsiktig gjeld		7	0
Kortsiktig gjeld			
Leverandørgjeld	6	2 492 673	1 250 725
Betalbar skatt	4	2 026 441	
Skyldig offentlige avgifter			
Annen kortsiktig gjeld		8 379 542	10 877 148
Sum kortsiktig gjeld		12 898 655	12 127 874
Sum gjeld		12 898 662	12 127 874
SUM EGENKAPITAL OG GJELD		21 839 420	13 661 972



Brønnøysundregistrene

ÅRSREGNSKAP FOR REGNSKAPSÅRET 2024 - GENERELL INFORMASJON

Journalnummer: 2025 639309

Enheten

Organisasjonsnummer: 998 806 054
Organisasjonsform: Aksjeselskap
Foretaksnavn: PAYTECH COMMERCIAL AS
Forretningsadresse: Breiviklia 13
1394 NESBRU

Regnskapsår

Årsregnskapets periode: 01.01.2024 - 31.12.2024

Konsern

Morselskap i konsern: Nei

Regnskapsregler

Regler for små foretak benyttet: Ja
Benyttet ved utarbeidelsen av
årsregnskapet til selskapet: Regnskapslovens alminnelige regler

Årsregnskapet fastsatt av kompetent organ

Bekreftet av representant for selskapet: Nicki Bull Bisgaard
Dato for fastsettelse av årsregnskapet: 10.06.2025

Revisjon

Årsregnskapet er utarbeidet av ekstern
autorisert regnskapsfører: Ja

Grunnlag for avgivelse

År 2024: Årsregnskap er elektronisk innlevert.
År 2023: Tall er hentet fra elektronisk innlevert årsregnskap fra 2024.

Det er ikke krav til at årsregnskapet m.v. som sendes til Regnskapsregisteret er undertegnet. Kontrollen på at dette er utført ligger hos revisor/enhetens øverste organ. Sikkerheten ivaretas ved at innsender har rolle/rettighet for innsending av årsregnskapet via Altinn, og ved at det bekreftes at årsregnskapet er fastsatt av kompetent organ.

Brønnøysundregistrene, 07.07.2025



Organisasjonsnr: 998 806 054
PAYTECH COMMERCIAL AS

RESULTATREGNSKAP

Beløp i: NOK	Note	2024	2023
RESULTATREGNSKAP			
Inntekter			
Salgsinntekt		51 506 235	22 794 548
Sum inntekter		51 506 235	22 794 548
Kostnader			
Varekostnad		38 114 179	22 293 300
Lønnskostnad	2		
Avskrivning av driftsmidler og immaterielle eiendeler	3	97 300	97 300
Annen driftskostnad		3 184 516	1 427 498
Sum kostnader		41 395 995	23 818 098
Driftsresultat		10 110 240	-1 023 550
Finansinntekter og finanskostnader			
Annen renteinntekt		3 488	5 563
Annen finansinntekt		461 059	1 530 407
Sum finansinntekter		464 547	1 535 970
Annen finanskostnad		1 079 069	368 581
Sum finanskostnader		1 079 069	368 581
Netto finans		-614 522	1 167 390
Resultat før skattekostnad		9 495 718	143 840
Skattekostnad på resultat	4	2 089 059	108 305
Årsresultat		7 406 659	35 535
Årsresultat etter minoritetsinteresser		7 406 659	35 535
Totalresultat		7 406 659	35 535
Overføringer og disponeringer			
Avsatt til annen egenkapital		7 406 659	35 535
Sum overføringer og disponeringer	5	7 406 659	35 535



Organisasjonsnr: 998 806 054
PAYTECH COMMERCIAL AS

BALANSE

Beløp i: NOK	Note	2024	2023
BALANSE - EIENDELER			
Anleggsmidler			
Immaterielle eiendeler			
Utvikling		41 400	138 700
Utsatt skattefordel	4		62 611
Sum immaterielle eiendeler		41 400	201 311
Varige driftsmidler			
Tomter, bygninger o.a. fast eiendom	3		
Maskiner og anlegg	3		
Skip og flytende installasjoner	3		
Driftsløsøre, inventar o. a. utstyr	3		
Sum varige driftsmidler	3		
Finansielle anleggsmidler			
Investering i datterselskap	6		
Investering i annet foretak i samme konsern	6		
Lån til foretak i samme konsern	6		
Investeringer i tilknyttet selskap	6		
Lån til tilknyttet selskap og felles kontrollert virksomhet	6		
Sum anleggsmidler		41 400	201 311
Omløpsmidler			
Varer			
Fordringer			
Kundefordringer	6	255 318	8 671 202
Andre kortsiktige fordringer		5 247 938	1 103 567
Sum fordringer		5 503 256	9 774 769
Bankinnskudd, kontanter og lignende			
Bankinnskudd, kontanter o. l.		16 294 763	3 685 893
Sum bankinnskudd, kontanter og lignende		16 294 763	3 685 893
Sum omløpsmidler		21 798 020	13 460 661



SUM EIENDELER		21 839 420	13 661 972
BALANSE - EGENKAPITAL OG GJELD			
Egenkapital			
Innskutt egenkapital			
Aksjekapital		180 000	180 000
Sum innskutt egenkapital		180 000	180 000
Opptjent egenkapital			
Annen egenkapital		8 760 757	1 354 098
Sum opptjent egenkapital		8 760 757	1 354 098
Sum egenkapital	5	8 940 757	1 534 098
Gjeld			
Langsiktig gjeld			
Utsatt skatt		7	
Sum avsetninger for forpliktelseser		7	
Annen langsiktig gjeld			
Sum langsiktig gjeld		7	0
Kortsiktig gjeld			
Leverandørgjeld	6	2 492 673	1 250 725
Betalbar skatt	4	2 026 441	
Skyldig offentlige avgifter			
Annen kortsiktig gjeld		8 379 542	10 877 148
Sum kortsiktig gjeld		12 898 655	12 127 874
Sum gjeld		12 898 662	12 127 874
SUM EGENKAPITAL OG GJELD		21 839 420	13 661 972



Organisasjonsnr: 998 806 054
PAYTECH COMMERCIAL AS

NOTEOPPLYSNINGER - SELSKAP - alle poster oppgitt i hele tall

Note
3

Antall årsverk i regnskapsåret
0.00

<u>Sum</u>	<u>Beløp</u>
<u>Balanseført verdi 31.12.</u>	<u>Varige driftsmidler Immaterielle eiend.</u>

Konsernregnskap

Morselskapet sitt navn

Forretningskontor for morselskapet

Begrunnelse for at datterselskap er utelatt fra konsolideringen

<u>Samlet beløp - tilknyttet selskap</u>	<u>Årets</u>	<u>Fjorårets</u>
--	--------------	------------------

<u>Samlet beløp - foretak i samme konsern</u>	<u>Årets</u>	<u>Fjorårets</u>
---	--------------	------------------

<u>Samlet beløp - foretak i samme konsern</u>	<u>Årets</u>	<u>Fjorårets</u>
---	--------------	------------------

<u>Samlet beløp - felles kontrollert virksomhet</u>	<u>Årets</u>	<u>Fjorårets</u>
---	--------------	------------------

<u>Pantstillelse</u>	<u>Beløp</u>
----------------------	--------------

<u>Beholdning av egne aksjer</u>	<u>Antall</u>	<u>Pålydende</u>	<u>Andel av aksjek.</u>
----------------------------------	---------------	------------------	-------------------------



Årsregnskap 2024

Paytech Commercial AS

Resultatregnskap
Balanse
Noter til regnskapet
Revisors beretning

Org.nr.: 998 806 054



Resultatregnskap

Paytech Commercial AS

Driftsinntekter og driftskostnader	Note	2024	2023
Salgsinntekt		51 506 235	22 794 548
Sum driftsinntekter		<u>51 506 235</u>	<u>22 794 548</u>
Varekostnad		38 114 179	22 293 300
Avskrivning av driftsmidler og immaterielle eiendeler	3	97 300	97 300
Annen driftskostnad		3 184 516	1 427 498
Sum driftskostnader		<u>41 395 995</u>	<u>23 818 098</u>
Driftsresultat		<u>10 110 240</u>	<u>-1 023 550</u>
Finansinntekter og finanskostnader			
Annen renteinntekt		3 488	5 563
Annen finansinntekt		461 059	1 530 407
Annen finanskostnad		1 079 069	368 581
Resultat av finansposter		<u>-614 522</u>	<u>1 167 390</u>
Resultat før skattekostnad		9 495 718	143 840
Skattekostnad på resultat	4	2 089 059	108 305
Resultat		<u>7 406 659</u>	<u>35 535</u>
Årsresultat		<u>7 406 659</u>	<u>35 535</u>
Overføringer			
Avsatt til annen egenkapital		7 406 659	35 535
Sum overføringer	5	<u>7 406 659</u>	<u>35 535</u>



Balanse

Paytech Commercial AS

Eiendeler	Note	2024	2023
Utvikling		41 400	138 700
Utsatt skattefordel	4	0	62 611
Sum immaterielle eiendeler		<u>41 400</u>	<u>201 311</u>
Finansielle anleggsmidler			
Sum anleggsmidler		<u>41 400</u>	<u>201 311</u>
Omløpsmidler			
Fordringer			
Kundefordringer	6	255 318	8 671 202
Andre kortsiktige fordringer		5 247 938	1 103 567
Sum fordringer		<u>5 503 256</u>	<u>9 774 769</u>
Bankinnskudd, kontanter o.l.		16 294 763	3 685 893
Sum omløpsmidler		<u>21 798 020</u>	<u>13 460 661</u>
Sum eiendeler		<u>21 839 420</u>	<u>13 661 972</u>




Balanse

Paytech Commercial AS


Egenkapital og gjeld	Note	2024	2023
Innskutt egenkapital			
Aksjekapital		180 000	180 000
Sum innskutt egenkapital		<u>180 000</u>	<u>180 000</u>
Opptjent egenkapital			
Annen egenkapital		8 760 757	1 354 098
Sum opptjent egenkapital		<u>8 760 757</u>	<u>1 354 098</u>
Sum egenkapital	5	<u>8 940 757</u>	<u>1 534 098</u>
Gjeld			
Utsatt skatt		7	0
Sum avsetning for forpliktelser		<u>7</u>	<u>0</u>
Kortsiktig gjeld			
Leverandørgjeld	6	2 492 673	1 250 725
Betalbar skatt	4	2 026 441	0
Annen kortsiktig gjeld		8 379 542	10 877 148
Sum kortsiktig gjeld		<u>12 898 655</u>	<u>12 127 874</u>
Sum gjeld		<u>12 898 662</u>	<u>12 127 874</u>
Sum egenkapital og gjeld		<u>21 839 420</u>	<u>13 661 972</u>

Asker, 26.05.2025

Styret i Paytech Commercial AS



Nicki Bull Bisgaard
Daglig leder og styreleder



Vincent Paul Eavis
styremedlem



Noter til regnskapet

Paytech Commercial AS

Regnskapsprinsipper

Årsregnskapet er satt opp i samsvar med regnskapsloven og NRS 8 - God regnskapsskikk for små foretak.

Driftsinntekter

Inntektsføring ved salg av varer skjer på leveringstidspunktet. Tjenester inntektsføres etter hvert som de leveres.

Skatt

Skattekostnaden i resultatregnskapet omfatter både periodens betalbare skatt og endring i utsatt skatt. Utsatt skatt er beregnet med 22 % på grunnlag av de midlertidige forskjeller som eksisterer mellom regnskapsmessige og skattemessige verdier, samt ligningsmessig underskudd til fremføring ved utgangen av regnskapsåret. Skatteøkende og skattereduserende midlertidige forskjeller som reverserer eller kan reverseres i samme periode er utlignet og nettoført.

Klassifisering og vurdering av anleggsmidler

Anleggsmidler omfatter eiendeler bestemt til varig eie og bruk. Anleggsmidler er vurdert til anskaffelseskost. Varige driftsmidler balanseføres og avskrives over driftsmidlets økonomiske levetid. Avskrivningsperioden for fast eiendom anskaffet etter 2009 er dekomponert i en del som gjelder råbygget og en del som gjelder faste tekniske installasjoner. Varige driftsmidler nedskrives til gjenvinnbart beløp ved verdifall som forventes ikke å være forbigående. Gjenvinnbart beløp er det høyeste av netto salgsverdi og verdi i bruk. Verdi i bruk er nåverdi av fremtidige kontantstrømmer knyttet til eiendelen. Nedskrivningen reverseres når grunnlaget for nedskrivningen ikke lenger er til stede.

Klassifisering og vurdering av omløpsmidler

Omløpsmidler og kortsiktig gjeld omfatter normalt poster som forfaller til betaling innen ett år etter balansedagen, samt poster som knytter seg til varekretsløpet. Omløpsmidler vurderes til laveste verdi av anskaffelseskost og virkelig verdi.

Fordringer

Kundefordringer og andre fordringer oppføres til pålydende etter fradrag for avsetning til forventet tap. Avsetning til tap gjøres på grunnlag av en individuell vurdering av de enkelte fordringene.

Note 2 Lønnskostnader

Paytech Commercial AS har ikke hatt lønns- eller personalkostnader i 2024 og det foreligger heller ingen slike forpliktelser.



Noter til regnskapet

Paytech Commercial AS

Note 3 Anleggsmidler

	Immaterielle Eiendeler	Sum
Anskaffelseskost pr. 01.01.24	291 992	291 992
= Anskaffelseskost 31.12.24	291 992	291 992
Akkumulerte avskrivninger 31.12.24	250 592	250 592
= Bokført verdi 31.12.24	41 400	41 400
Årets ordinære avskrivninger	97 300	97 300
Økonomisk levetid	3 år	



Noter til regnskapet

Paytech Commercial AS

Note 4 Skatt

Årets skattekostnad	2024	2023
Resultatført skatt på ordinært resultat:		
Betalbar skatt	2 026 441	0
Endring i utsatt skatt	62 618	108 305
Skattekostnad ordinært resultat	2 089 059	108 305
Skattepliktig inntekt:		
Resultat før skatt	9 495 718	143 840
Permanente forskjeller	0	348 456
Endring i midlertidige forskjeller	-31	31 000
Anvendelse av fremførbart underskudd	-284 593	-523 296
Skattepliktig inntekt	9 211 094	0
Betalbar skatt i balansen:		
Betalbar skatt på årets resultat	2 026 441	0
Sum betalbar skatt i balansen	2 026 441	0

Skatteeffekten av midlertidige forskjeller som har gitt opphav til utsatt skatt og utsatte skattefordeler, spesifisert på typer av midlertidige forskjeller

	2024	2023	Endring
Varige driftsmidler	30	0	-31
Sum	30	0	-31
Akkumulert fremførbart underskudd	0	-284 593	-284 593
Grunnlag for utsatt skatt / skattefordel	30	-284 594	-284 624
Utsatt skatt / skattefordel (22 %)	7	-62 611	-62 617

Note 5 Egenkapital

	Aksjekapital	Annen innskutt egenkapital	Annen egenkapital	Sum egenkapital
Pr. 01.01.2024	180 000	0	1 354 098	1 534 098
Tilleggsutbytte			0	0
Årets resultat			7 406 659	7 406 659
Avsatt utbytte			0	0
Pr 31.12.2024	180 000	0	8 760 757	8 940 757



Noter til regnskapet

Paytech Commercial AS

Note 6 Transaksjoner med nærstående parter

Følgende transaksjoner med nærstående har funnet sted i 2024:

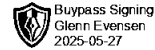
	Beløp
Kjøp adm. tjenester Paytech Group AS	3 274 129
Kjøp tjenester fra Paytech Consulting AS	252 839
Kjøp tjenester fra Nicki Bisgaard	117 789
Kjøp tjenester fra The Illumination Station Ltd, Vince Eavis	6 364 298



,



Narum Revisjon AS
STATSAUTORISERTE REVISORER
MEDLEMMER AV DEN NORSKE
REVISORFORENING



UAVHENGIG REVISORS BERETNING Til generalforsamlingen i Paytech Commercial AS

Uttalelse om revisjonen av årsregnskapet

Konklusjon

Vi har revidert selskapet Paytech Commercial AS sitt årsregnskap som viser et overskudd på Kr 7 406 659. Årsregnskapet består av balanse per 31. desember 2024, resultatregnskap for regnskapsåret avsluttet per denne datoen og noter til årsregnskapet, herunder et sammendrag av viktige regnskapsprinsipper.

Etter vår mening

- oppfyller årsregnskapet gjeldende lovkrav, og
- gir årsregnskapet et rettviseende bilde av selskapets finansielle stilling per 31. desember 2024 og av dets resultater for regnskapsåret avsluttet per denne datoen i samsvar med regnskapslovens regler og god regnskapsskikk i Norge.

Grunnlag for konklusjonen

Vi har gjennomført revisjonen i samsvar med de internasjonale revisjonsstandardene International Standards on Auditing (ISA-ene). Våre oppgaver og plikter i henhold til disse standardene er beskrevet nedenfor under Revisors oppgaver og plikter ved revisjonen av årsregnskapet. Vi er uavhengige av selskapet slik det kreves i lov, forskrift og International Code of Ethics for Professional Accountants (inkludert internasjonale uavhengighetsstandarder) utstedt av the International Ethics Standards Board for Accountants (IESBA-reglene), og Vi har overholdt våre øvrige etiske forpliktelser i samsvar med disse kravene. Innhentet revisjonsbevis er etter vår vurdering tilstrekkelig og hensiktsmessig som grunnlag for vår konklusjon.

Styrets ansvar for årsregnskapet

Styret (ledelsen) er ansvarlig for å utarbeide årsregnskapet og for at det gir et rettviseende bilde i samsvar med regnskapslovens regler og god regnskapsskikk i Norge. Ledelsen er også ansvarlig for slik intern kontroll som den finner nødvendig for å kunne utarbeide et årsregnskap som ikke inneholder vesentlig feilinformasjon, verken som følge av misligheter eller utilsiktede feil.

Ved utarbeidelsen av årsregnskapet må ledelsen ta standpunkt til selskapets evne til fortsatt drift og opplyse om forhold av betydning for fortsatt drift. Forutsetningen om fortsatt drift skal legges til grunn for årsregnskapet så lenge det ikke er sannsynlig at virksomheten vil bli avviklet.

Org.nr/Revisornr:	Adresse:	Telefon.:	Bankgiro:	Mail:	Hjemmeside:
919789980	Slependveien 48	4767809010	2280.69.45696	post@narumco.no	narumco.no



Revisors oppgaver og plikter ved revisjonen av årsregnskapet

Vårt mål er å oppnå betryggende sikkerhet for at årsregnskapet som helhet ikke inneholder vesentlig feilinformasjon, verken som følge av misligheter eller utilsiktede feil, og å avgi en revisjonsberetning som inneholder vår konklusjon. Betryggende sikkerhet er en høy grad av sikkerhet, men ingen garanti for at en revisjon utført i samsvar med ISA-ene, alltid vil avdekke vesentlig feilinformasjon som eksisterer. Feilinformasjon kan oppstå som følge av misligheter eller utilsiktede feil. Feilinformasjon blir vurdert som vesentlig dersom den enkeltvis eller samlet med rimelighet kan forventes å påvirke økonomiske beslutninger som brukerne foretar basert på årsregnskapet.

For revisors oppgaver og plikter se: <https://revisorforeningen.no/om-revisjon/revisjonsberetning-revisors-oppgaver-og-plikter/>

Slependen, 27 mai 2025

Narum Revisjon AS

Glenn Evensen
Statsautorisert revisor
Elektronisk signert