



## ÅRSREGNSKAPET FOR REGNSKAPSÅRET 2021 - GENERELL INFORMASJON

### Enheten

Organisasjonsnummer: 918 128 131  
Organisasjonsform: Aksjeselskap  
Foretaksnavn: VL PRODUKSJON AS  
Forretningsadresse: Søndre Bogstad vei 6  
1930 AURSKOG

### Regnskapsår

Årsregnskapets periode: 01.01.2021 - 31.12.2021

### Konsern

Morselskap i konsern: Nei

### Regnskapsregler

Regler for små foretak benyttet: Ja  
Benyttet ved utarbeidelsen av årsregnskapet til selskapet: Regnskapslovens alminnelige regler

### Årsregnskapet fastsatt av kompetent organ

Bekreftet av representant for selskapet: Vegar Gunnar Hellgren  
Dato for fastsettelse av årsregnskapet: 11.05.2022

### Grunnlag for avgivelse

År 2021: Årsregnskapet er elektronisk innlevert  
År 2020: Tall er hentet fra elektronisk innlevert årsregnskap fra 2021

*Det er ikke krav til at årsregnskapet m.v. som sendes til Regnskapsregisteret er undertegnet. Kontrollen på at dette er utført ligger hos revisor/enhetens øverste organ. Sikkerheten ivaretas ved at innsender har rolle/rettighet for innsending av årsregnskapet via Altinn, og ved at det bekreftes at årsregnskapet er fastsatt av kompetent organ.*

Brønnøysundregistrene, 01.07.2023



## Resultatregnskap

| Beløp i: NOK  | Note | 2021              | 2020              |
|---|------|-------------------|-------------------|
| <b>RESULTATREGNSKAP</b>                                       |      |                   |                   |
| <b>Inntekter</b>  |      |                   |                   |
| Salgsinntekt  |      | 5 750 087         | 2 402 685         |
| <b>Sum inntekter</b>  |      | <b>5 750 087</b>  | <b>2 402 685</b>  |
| <b>Kostnader</b>  |      |                   |                   |
| Varekostnad   |      | 3 621 859         | 1 209 537         |
| Lønnskostnad  | 2    | 2 604 466         | 1 990 060         |
| Avskrivning av driftsmidler                                   | 3, 4 | 95 600            | 95 600            |
| Nedskrivning av varige driftsmidler og immaterielle eiendeler | 3, 4 |                   |                   |
| Annen driftskostnad   | 2    | 1 897 262         | 1 659 400         |
| <b>Sum kostnader</b>  |      | <b>8 219 187</b>  | <b>4 954 597</b>  |
| <b>Driftsresultat</b>   |      | <b>-2 469 100</b> | <b>-2 551 913</b> |
| <b>Finansinntekter og finanskostnader</b>                     |      |                   |                   |
| Annen renteinntekt  |      |                   | 3 092             |
| Annen finansinntekt   |      | 10 721            | 5 937             |
| <b>Sum finansinntekter</b>                                    |      | <b>10 721</b>     | <b>9 029</b>      |
| Rentekostnad til foretak i samme konsern                      |      |                   | 23 810            |
| Annen rentekostnad  |      | 85 873            | 25 376            |
| Annen finanskostnad   |      | 4 347             | 13 023            |
| <b>Sum finanskostnader</b>                                    |      | <b>90 221</b>     | <b>62 209</b>     |
| <b>Netto finans</b>   |      | <b>-79 500</b>    | <b>-53 180</b>    |
| <b>Ordinært resultat før skattekostnad</b>                    |      | <b>-2 548 600</b> | <b>-2 605 093</b> |
| Skattekostnad på ordinært resultat                            | 5    |                   |                   |
| <b>Ordinært resultat etter skattekostnad</b>                  |      | <b>-2 548 600</b> | <b>-2 605 093</b> |
| <b>Årsresultat</b>  |      | <b>-2 548 600</b> | <b>-2 605 093</b> |
| <b>Årsresultat etter minoritetsinteresser</b>                 |      | <b>-2 548 600</b> | <b>-2 605 093</b> |
| <b>Totalresultat</b>  |      | <b>-2 548 600</b> | <b>-2 605 093</b> |



## Resultatregnskap

| Beløp i: NOK                                | Note | 2021              | 2020              |
|---|------|-------------------|-------------------|
| <b>Overføringer og disponeringer</b>        |      |                   |                   |
| Avsatt til fond for vurderingsforskjeller   | 6    |                   |                   |
| Overført fra fond for vurderingsforskjeller | 6    |                   |                   |
| Ordinært utbytte                            | 6    |                   |                   |
| Konsernbidrag                               | 6, 6 |                   |                   |
| Udekket tap                                 | 6, 6 | -2 424 807        |                   |
| Avsatt til annen egenkapital                | 6    |                   |                   |
| Overført fra overkurs                       | 6    | -123 793          | -2 605 093        |
| <b>Sum overføringer og disponeringer</b>    |      | <b>-2 548 600</b> | <b>-2 605 093</b> |



## Balanse

| Beløp i: NOK                                   | Note | 2021             | 2020             |
|--|------|------------------|------------------|
| <b>BALANSE - EIENDELER</b>                     |      |                  |                  |
| <b>Anleggsmidler</b>                           |      |                  |                  |
| <b>Immaterielle eiendeler</b>                  |      |                  |                  |
| Forskning og utvikling                         | 3    | 212 043          | 252 733          |
| Konsesjoner, patenter o.l.                     | 3    |                  |                  |
| Utsatt skattefordel                            | 5    |                  |                  |
| Goodwill                                       | 3    |                  |                  |
| <b>Sum immaterielle eiendeler</b>              |      | <b>212 043</b>   | <b>252 733</b>   |
| <b>Varige driftsmidler</b>                     |      |                  |                  |
| Maskiner og anlegg                             | 4    | 237 334          | 292 244          |
| Driftsløsøre, inventar o.a. utstyr             | 4    |                  |                  |
| <b>Sum varige driftsmidler</b>                 |      | <b>237 334</b>   | <b>292 244</b>   |
| <b>Finansielle anleggsmidler</b>               |      |                  |                  |
| Andre langsiktige fordringer                   | 7    | 150 400          | 206 800          |
| <b>Sum finansielle anleggsmidler</b>           |      | <b>150 400</b>   | <b>206 800</b>   |
| <b>Sum anleggsmidler</b>                       |      | <b>599 777</b>   | <b>751 777</b>   |
| <b>Omløpsmidler</b>                            |      |                  |                  |
| <b>Varer</b>                                   |      |                  |                  |
| <b>Sum varer</b>                               |      | <b>1 398 597</b> | <b>2 121 622</b> |
| <b>Fordringer</b>                              |      |                  |                  |
| Kundefordringer                                |      | 1 526 701        | 295 966          |
| Andre kortsiktige fordringer                   | 7    | 137 308          | 438 858          |
| Krav på innbetaling av selskapskapital         |      | 3 000 000        |                  |
| <b>Sum fordringer</b>                          |      | <b>4 664 009</b> | <b>734 824</b>   |
| <b>Bankinnskudd, kontanter og lignende</b>     |      |                  |                  |
| Bankinnskudd, kontanter o.l.                   | 8    | 1 062 789        | 1 764 952        |
| <b>Sum bankinnskudd, kontanter og lignende</b> |      | <b>1 062 789</b> | <b>1 764 952</b> |
| <b>Sum omløpsmidler</b>                        |      | <b>7 125 395</b> | <b>4 621 398</b> |



## Balanse

| Beløp i: NOK         | Note | 2021             | 2020             |
|----------------------|------|------------------|------------------|
| <b>SUM EIENDELER</b> |      | <b>7 725 172</b> | <b>5 373 175</b> |

### BALANSE - EGENKAPITAL OG GJELD

#### Egenkapital

##### Innskutt egenkapital

|                                 |      |                  |                  |
|---------------------------------|------|------------------|------------------|
| Aksjekapital                    | 6, 9 | 2 400 000        | 2 400 000        |
| Beholdning av egne aksjer       | 9    |                  |                  |
| Overkurs                        | 6    |                  | 123 793          |
| Annen innskutt egenkapital      | 6    | 3 000 000        |                  |
| <b>Sum innskutt egenkapital</b> |      | <b>5 400 000</b> | <b>2 523 793</b> |

##### Opptjent egenkapital

|                                 |   |                   |  |
|---------------------------------|---|-------------------|--|
| Annen egenkapital               | 6 |                   |  |
| Udisponert resultat             |   |                   |  |
| Udekket tap                     | 6 | 2 424 807         |  |
| <b>Sum opptjent egenkapital</b> |   | <b>-2 424 807</b> |  |

|                        |  |                  |                  |
|------------------------|--|------------------|------------------|
| <b>Sum egenkapital</b> |  | <b>2 975 193</b> | <b>2 523 793</b> |
|------------------------|--|------------------|------------------|

#### Gjeld

##### Langsiktig gjeld

|                                   |   |                |                  |
|-----------------------------------|---|----------------|------------------|
| Utsatt skatt                      | 5 |                |                  |
| <b>Annen langsiktig gjeld</b>     |   |                |                  |
| Gjeld til kredittinstitusjoner    | 7 | 944 100        | 1 180 000        |
| Øvrig langsiktig gjeld            | 7 |                |                  |
| <b>Sum annen langsiktig gjeld</b> |   | <b>944 100</b> | <b>1 180 000</b> |

|                             |  |                |                  |
|-----------------------------|--|----------------|------------------|
| <b>Sum langsiktig gjeld</b> |  | <b>944 100</b> | <b>1 180 000</b> |
|-----------------------------|--|----------------|------------------|

##### Kortsiktig gjeld

|                             |   |                  |                  |
|-----------------------------|---|------------------|------------------|
| Leverandørgjeld             |   | 406 144          | 327 415          |
| Betalbar skatt              | 5 |                  |                  |
| Skyldig offentlige avgifter |   | 464 082          | 284 238          |
| Annen kortsiktig gjeld      |   | 2 935 653        | 1 057 729        |
| <b>Sum kortsiktig gjeld</b> |   | <b>3 805 879</b> | <b>1 669 382</b> |



## Balanse

| <b>Beløp i: NOK</b>             | <b>Note</b> | <b>2021</b>      | <b>2020</b>      |
|---------------------------------|-------------|------------------|------------------|
| Sum gjeld                       |             | 4 749 979        | 2 849 382        |
| <b>SUM EGENKAPITAL OG GJELD</b> |             | <b>7 725 172</b> | <b>5 373 175</b> |



## Brønnøysundregistrene

### ÅRSREGNSKAP FOR REGNSKAPSÅRET 2021 - GENERELL INFORMASJON

Journalnummer: 2022 290978

#### Enheten

Organisasjonsnummer: 918 128 131  
Organisasjonsform: Aksjeselskap  
Foretaksnavn: VL PRODUKSJON AS  
Forretningsadresse: Søndre Bogstad vei 6  
1930 AURSKOG

#### Regnskapsår

Årsregnskapets periode: 01.01.2021 - 31.12.2021

#### Konsern

Morselskap i konsern: Nei

#### Regnskapsregler

Regler for små foretak benyttet: Ja  
Benyttet ved utarbeidelsen av  
årsregnskapet til selskapet: Regnskapslovens alminnelige regler

#### Årsregnskapet fastsatt av kompetent organ

Bekreftet av representant for selskapet: Vegar Gunnar Hellgren  
Dato for fastsettelse av årsregnskapet: 11.05.2022

#### Grunnlag for avgivelse

År 2021: Årsregnskap er elektronisk innlevert.  
År 2020: Tall er hentet fra elektronisk innlevert årsregnskap fra 2021.

*Det er ikke krav til at årsregnskapet m.v. som sendes til Regnskapsregisteret er undertegnet. Kontrollen på at dette er utført ligger hos revisor/enhetens øverste organ. Sikkerheten ivaretas ved at innsender har rolle/rettighet for innsending av årsregnskapet via Altinn, og ved at det bekreftes at årsregnskapet er fastsatt av kompetent organ.*

Brønnøysundregistrene, 30.05.2022



Organisasjonsnr: 918 128 131  
VL PRODUKSJON AS

## RESULTATREGNSKAP

| <b>Beløp i: NOK</b>   | <b>Note</b> | <b>2021</b>       | <b>2020</b>       |
|---|-------------|-------------------|-------------------|
| <b>RESULTATREGNSKAP</b>                                       |             |                   |                   |
| <b>Inntekter</b>  |             |                   |                   |
| Salgsinntekt  |             | 5 750 087         | 2 402 685         |
| <b>Sum inntekter</b>  |             | <b>5 750 087</b>  | <b>2 402 685</b>  |
| <b>Kostnader</b>  |             |                   |                   |
| Varekostnad   |             | 3 621 859         | 1 209 537         |
| Lønnskostnad  | 2           | 2 604 466         | 1 990 060         |
| Avskrivning av driftsmidler                                   | 3, 4        | 95 600            | 95 600            |
| Nedskrivning av varige driftsmidler og immaterielle eiendeler | 3, 4        |                   |                   |
| Annen driftskostnad   | 2           | 1 897 262         | 1 659 400         |
| <b>Sum kostnader</b>  |             | <b>8 219 187</b>  | <b>4 954 597</b>  |
| <b>Driftsresultat</b>   |             | <b>-2 469 100</b> | <b>-2 551 913</b> |
| <b>Finansinntekter og finanskostnader</b>                     |             |                   |                   |
| Annen renteinntekt  |             |                   | 3 092             |
| Annen finansinntekt   |             | 10 721            | 5 937             |
| <b>Sum finansinntekter</b>                                    |             | <b>10 721</b>     | <b>9 029</b>      |
| Rentekostnad til foretak i samme konsern                      |             |                   | 23 810            |
| Annen rentekostnad  |             | 85 873            | 25 376            |
| Annen finanskostnad   |             | 4 347             | 13 023            |
| <b>Sum finanskostnader</b>                                    |             | <b>90 221</b>     | <b>62 209</b>     |
| <b>Netto finans</b>   |             | <b>-79 500</b>    | <b>-53 180</b>    |
| <b>Ordinært resultat før skattekostnad</b>                    |             | <b>-2 548 600</b> | <b>-2 605 093</b> |
| Skattekostnad på ordinært resultat                            | 5           |                   |                   |
| <b>Ordinært resultat etter skattekostnad</b>                  |             | <b>-2 548 600</b> | <b>-2 605 093</b> |
| <b>Årsresultat</b>  |             | <b>-2 548 600</b> | <b>-2 605 093</b> |
| <b>Årsresultat etter minoritetsinteresser</b>                 |             | <b>-2 548 600</b> | <b>-2 605 093</b> |
| <b>Totalresultat</b>  |             | <b>-2 548 600</b> | <b>-2 605 093</b> |
| <b>Overføringer og disponeringer</b>                          |             |                   |                   |
| Avsatt til fond for vurderingsforskjeller                     | 6           |                   |                   |



|   |      |                   |                   |
|---|------|-------------------|-------------------|
| Overført fra fond for vurderingsforskjeller | 6    |                   |                   |
| Ordinært utbytte                            | 6    |                   |                   |
| Konsernbidrag                               | 6, 6 |                   |                   |
| Udekket tap                                 | 6, 6 | -2 424 807        |                   |
| Avsatt til annen egenkapital                | 6    |                   |                   |
| Overført fra overkurs                       | 6    | -123 793          | -2 605 093        |
| <b>Sum overføringer og disponeringer</b>    |      | <b>-2 548 600</b> | <b>-2 605 093</b> |



Organisasjonsnr: 918 128 131  
VL PRODUKSJON AS

## BALANSE

| <u>Beløp i: NOK</u>                                | <u>Note</u> | <u>2021</u>      | <u>2020</u>      |
|--|-------------|------------------|------------------|
| <b>BALANSE - EIENDELER</b>                         |             |                  |                  |
| <b>Anleggsmidler</b>                               |             |                  |                  |
| <b>Immaterielle eiendeler</b>                      |             |                  |                  |
| Forskning og utvikling                             | 3           | 212 043          | 252 733          |
| Konsesjoner, patenter o.l.                         | 3           |                  |                  |
| Utsatt skattefordel                                | 5           |                  |                  |
| Goodwill   | 3           |                  |                  |
| <b>Sum immaterielle eiendeler</b>                  |             | <b>212 043</b>   | <b>252 733</b>   |
| <b>Varige driftsmidler</b>                         |             |                  |                  |
| Maskiner og anlegg                                 | 4           | 237 334          | 292 244          |
| Driftsløsøre, inventar o.<br>a. utstyr             | 4           |                  |                  |
| <b>Sum varige driftsmidler</b>                     |             | <b>237 334</b>   | <b>292 244</b>   |
| <b>Finansielle anleggsmidler</b>                   |             |                  |                  |
| Andre langsiktige<br>fordringer                    | 7           | 150 400          | 206 800          |
| <b>Sum finansielle<br/>anleggsmidler</b>           |             | <b>150 400</b>   | <b>206 800</b>   |
| <b>Sum anleggsmidler</b>                           |             | <b>599 777</b>   | <b>751 777</b>   |
| <b>Omløpsmidler</b>                                |             |                  |                  |
| <b>Varer</b>                                       |             |                  |                  |
| <b>Sum varer</b>                                   |             | <b>1 398 597</b> | <b>2 121 622</b> |
| <b>Fordringer</b>                                  |             |                  |                  |
| Kundefordringer                                    |             | 1 526 701        | 295 966          |
| Andre kortsiktige<br>fordringer                    | 7           | 137 308          | 438 858          |
| Krav på innbetaling av<br>selskapskapital          |             | 3 000 000        |                  |
| <b>Sum fordringer</b>                              |             | <b>4 664 009</b> | <b>734 824</b>   |
| <b>Bankinnskudd, kontanter<br/>og lignende</b>     |             |                  |                  |
| Bankinnskudd, kontanter o.<br>l.                   | 8           | 1 062 789        | 1 764 952        |
| <b>Sum bankinnskudd,<br/>kontanter og lignende</b> |             | <b>1 062 789</b> | <b>1 764 952</b> |
| <b>Sum omløpsmidler</b>                            |             | <b>7 125 395</b> | <b>4 621 398</b> |
| <b>SUM EIENDELER</b>                               |             | <b>7 725 172</b> | <b>5 373 175</b> |
| <b>BALANSE - EGENKAPITAL OG<br/>GJELD</b>          |             |                  |                  |



|                                   |      |                   |                  |
|-----------------------------------|------|-------------------|------------------|
| <b>Egenkapital</b>                |      |                   |                  |
| <b>Innskutt egenkapital</b>       |      |                   |                  |
| Aksjekapital                      | 6, 9 | 2 400 000         | 2 400 000        |
| Beholdning av egne aksjer         | 9    |                   |                  |
| Overkurs                          | 6    |                   | 123 793          |
| Annen innskutt egenkapital        | 6    | 3 000 000         |                  |
| <b>Sum innskutt egenkapital</b>   |      | <b>5 400 000</b>  | <b>2 523 793</b> |
| <b>Opptjent egenkapital</b>       |      |                   |                  |
| Annen egenkapital                 | 6    |                   |                  |
| Udisponert resultat               |      |                   |                  |
| Udekket tap                       | 6    | 2 424 807         |                  |
| <b>Sum opptjent egenkapital</b>   |      | <b>-2 424 807</b> |                  |
| <b>Sum egenkapital</b>            |      | <b>2 975 193</b>  | <b>2 523 793</b> |
| <b>Gjeld</b>                      |      |                   |                  |
| <b>Langsiktig gjeld</b>           |      |                   |                  |
| Utsatt skatt                      | 5    |                   |                  |
| <b>Annen langsiktig gjeld</b>     |      |                   |                  |
| Gjeld til                         |      |                   |                  |
| kredittinstitusjoner              | 7    | 944 100           | 1 180 000        |
| Øvrig langsiktig gjeld            | 7    |                   |                  |
| <b>Sum annen langsiktig gjeld</b> |      | <b>944 100</b>    | <b>1 180 000</b> |
| <b>Sum langsiktig gjeld</b>       |      | <b>944 100</b>    | <b>1 180 000</b> |
| <b>Kortsiktig gjeld</b>           |      |                   |                  |
| Leverandørgjeld                   |      | 406 144           | 327 415          |
| Betalbar skatt                    | 5    |                   |                  |
| Skyldig offentlige avgifter       |      | 464 082           | 284 238          |
| Annen kortsiktig gjeld            |      | 2 935 653         | 1 057 729        |
| <b>Sum kortsiktig gjeld</b>       |      | <b>3 805 879</b>  | <b>1 669 382</b> |
| <b>Sum gjeld</b>                  |      | <b>4 749 979</b>  | <b>2 849 382</b> |
| <b>SUM EGENKAPITAL OG GJELD</b>   |      | <b>7 725 172</b>  | <b>5 373 175</b> |



Organisasjonsnr: 918 128 131  
VL PRODUKSJON AS

NOTEOPPLYSNINGER - SELSKAP - alle poster oppgitt i hele tall

Note

Antall aksjer og aksjeeiere

Note  
8

Antall årsverk i regnskapsåret

Virksomheten har hatt følgende antall årsverk:  
4.00

Omløpsmidler                      Startdato      Sluttdato      Endring

Skattemessig fremf.undersk. Startdato      Sluttdato      Endring

Kortsiktig gjeld                      Startdato      Sluttdato      Endring



**Årsregnskap 2021**  
**for**  
**VL Produksjon AS**



| <b>Resultatregnskap</b>                    |             |                   |                   |
|--|-------------|-------------------|-------------------|
| <b>VL Produksjon AS</b>                    |             |                   |                   |
| <b>Driftsinntekter og driftskostnader</b>  | <b>Note</b> | <b>2021</b>       | <b>2020</b>       |
| Salgsinntekt                               |             | 5 750 087         | 2 402 685         |
| <b>Sum driftsinntekter</b>                 |             | <b>5 750 087</b>  | <b>2 402 685</b>  |
| Varekostnad                                |             | 3 621 859         | 1 209 537         |
| Lønnskostnad                               | 2           | 2 604 466         | 1 990 060         |
| Avskrivning av driftsmidler                | 3, 4        | 95 600            | 95 600            |
| Annen driftskostnad                        | 2           | 1 897 262         | 1 659 400         |
| <b>Sum driftskostnader</b>                 |             | <b>8 219 187</b>  | <b>4 954 597</b>  |
| <b>Driftsresultat</b>                      |             | <b>-2 469 100</b> | <b>-2 551 913</b> |
| <b>Finansinntekter og finanskostnader</b>  |             |                   |                   |
| Annen renteinntekt                         |             | 0                 | 3 092             |
| Annen finansinntekt                        |             | 10 721            | 5 937             |
| Rentekostnad til foretak i samme konsern   |             | 0                 | 23 810            |
| Annen rentekostnad                         |             | 85 873            | 25 376            |
| Annen finanskostnad                        |             | 4 347             | 13 023            |
| <b>Resultat av finansposter</b>            |             | <b>-79 500</b>    | <b>-53 180</b>    |
| <b>Ordinært resultat før skattekostnad</b> |             | <b>-2 548 600</b> | <b>-2 605 093</b> |
| Skattekostnad på ordinært resultat         | 5           | 0                 | 0                 |
| <b>Ordinært resultat</b>                   |             | <b>-2 548 600</b> | <b>-2 605 093</b> |
| <b>Arsresultat</b>                         |             | <b>-2 548 600</b> | <b>-2 605 093</b> |
| <b>Overføringer</b>                        |             |                   |                   |
| Overført til udekket tap                   | 6           | 2 424 807         | 0                 |
| Overført fra overkurs                      | 6           | 123 793           | 2 605 093         |
| <b>Sum overføringer</b>                    |             | <b>-2 548 600</b> | <b>-2 605 093</b> |

VL Produksjon AS

Side 2



| <b>Balanse</b>                       |             |                  |                  |
|--------------------------------------|-------------|------------------|------------------|
| <b>VL Produksjon AS</b>              |             |                  |                  |
| <b>Eiendeler</b>                     | <b>Note</b> | <b>2021</b>      | <b>2020</b>      |
| <b>Anleggsmidler</b>                 |             |                  |                  |
| <b>Immaterielle eiendeler</b>        |             |                  |                  |
| Forskning og utvikling               | 3           | 212 043          | 252 733          |
| <b>Sum immaterielle eiendeler</b>    |             | <b>212 043</b>   | <b>252 733</b>   |
| <b>Varige driftsmidler</b>           |             |                  |                  |
| Maskiner og anlegg                   | 4           | 237 334          | 292 244          |
| <b>Sum varige driftsmidler</b>       |             | <b>237 334</b>   | <b>292 244</b>   |
| <b>Finansielle anleggsmidler</b>     |             |                  |                  |
| Andre langsiktige fordringer         | 7           | 150 400          | 206 800          |
| <b>Sum finansielle anleggsmidler</b> |             | <b>150 400</b>   | <b>206 800</b>   |
| <b>Sum anleggsmidler</b>             |             | <b>599 777</b>   | <b>751 777</b>   |
| <b>Omløpsmidler</b>                  |             |                  |                  |
| Lager av varer og annen beholdning   |             | 1 398 597        | 2 121 622        |
| <b>Fordringer</b>                    |             |                  |                  |
| Kundefordringer                      |             | 1 526 701        | 295 966          |
| Andre kortsiktige fordringer         | 7           | 137 308          | 438 858          |
| Krav på innbetaling av aksjekapital  |             | 3 000 000        | 0                |
| <b>Sum fordringer</b>                |             | <b>4 664 009</b> | <b>734 824</b>   |
| Bankinnskudd, kontanter o.l.         | 8           | 1 062 789        | 1 764 952        |
| <b>Sum omløpsmidler</b>              |             | <b>7 125 395</b> | <b>4 621 398</b> |
| <b>Sum eiendeler</b>                 |             | <b>7 725 172</b> | <b>5 373 175</b> |





VL Produksjon AS

Side 3



| <b>Balanse</b>                    |             |                   |                  |
|-----------------------------------|-------------|-------------------|------------------|
| <b>VL Produksjon AS</b>           |             |                   |                  |
| <b>Egenkapital og gjeld</b>       | <b>Note</b> | <b>2021</b>       | <b>2020</b>      |
| <b>Innskutt egenkapital</b>       |             |                   |                  |
| Aksjekapital                      | 6, 9        | 2 400 000         | 2 400 000        |
| Overkurs                          | 6           | 0                 | 123 793          |
| Annen innskutt egenkapital        | 6           | 3 000 000         | 0                |
| <b>Sum innskutt egenkapital</b>   |             | <b>5 400 000</b>  | <b>2 523 793</b> |
| <b>Opptjent egenkapital</b>       |             |                   |                  |
| Udekket tap                       | 6           | -2 424 807        | 0                |
| <b>Sum opptjent egenkapital</b>   |             | <b>-2 424 807</b> | <b>0</b>         |
| <b>Sum egenkapital</b>            |             | <b>2 975 193</b>  | <b>2 523 793</b> |
| <b>Gjeld</b>                      |             |                   |                  |
| Gjeld til kredittinstitusjoner    | 7           | 944 100           | 1 180 000        |
| <b>Sum annen langsiktig gjeld</b> |             | <b>944 100</b>    | <b>1 180 000</b> |
| <b>Kortsiktig gjeld</b>           |             |                   |                  |
| Leverandørgjeld                   |             | 406 144           | 327 415          |
| Skyldig offentlige avgifter       |             | 464 082           | 284 238          |
| Annen kortsiktig gjeld            |             | 2 935 653         | 1 057 729        |
| <b>Sum kortsiktig gjeld</b>       |             | <b>3 805 879</b>  | <b>1 669 382</b> |
| <b>Sum gjeld</b>                  |             | <b>4 749 979</b>  | <b>2 849 382</b> |
| <b>Sum egenkapital og gjeld</b>   |             | <b>7 725 172</b>  | <b>5 373 175</b> |

Aurskog, 10.05.2022  
Styret i VL Produksjon AS

|   |  |
|---|--|
| <br>Harald Walther<br>styreleder | <br>Lars Erik Hovland<br>styremedlem       |
| <br>Inge Holt<br>styremedlem     | <br>Vegar Gunnar Helligren<br>daglig leder |

VL Produksjon AS Side 4



## VL Produksjon AS

### Noter til regnskapet 2021

#### Note 1 Regnskapsprinsipper

Årsregnskapet er satt opp i samsvar med regnskapsloven av 1998 og god regnskapsskikk i Norge.

#### Inntekter

Ved tjenestesalg:

Inntekt regnskapsføres når den er opptjent, altså når krav på vederlag oppstår. Dette skjer når tjenesten ytes, i takt med at arbeidet utføres. Inntektene regnskapsføres med verdien av vederlaget på transaksjonstidspunktet.

#### Offentlige tilskudd

Mottatte driftstilskudd periodiseres sammen med de kostnader tilskuddet er ment å dekke.

#### Omløpsmidler/Kortsiktig gjeld

Omløpsmidler og kortsiktig gjeld omfatter normalt poster som forfaller til betaling innen ett år etter balansedagen, samt poster som knytter seg til varekretsløpet. Omløpsmidler vurderes til laveste verdi av anskaffelseskost og antatt virkelig verdi. Kortsiktig gjeld balanseføres til nominelt beløp på opptakstidspunktet.

#### Anleggsmidler/Langsiktig gjeld

Anleggsmidler omfatter eiendeler bestemt til varig eie og bruk. Anleggsmidler vurderes til anskaffelseskost. Varige driftsmidler balanseføres og avskrives over driftsmidlenes økonomiske levetid. Varige driftsmidler nedskrives til virkelig verdi ved verdifall som forventes ikke å være forbigående. Nedskrivningen reverseres når grunnlaget for nedskrivningen ikke lenger er tilstede. Langsiktig gjeld balanseføres til nominelt beløp på etableringstidspunktet.

Immaterielle eiendeler balanseføres og avskrives når disse generer inntekter.

#### Fordringer

Kundefordringer og andre fordringer oppføres til pålydende etter fradrag for avsetning til forventet tap.

#### Skatt

Skattekostnaden i resultatregnskapet omfatter både periodens betalbare skatt og endring i utsatt skatt. Utsatt skatt beregnes med 22 % på grunnlag av de midlertidige forskjeller som eksisterer mellom regnskapsmessige og skattemessige verdier, samt ligningsmessig underskudd til fremføring ved utgangen av regnskapsåret. Skatteøkende og skattereduserende midlertidige forskjeller som reverserer eller kan reversere i samme periode, er utlignet og nettoført.

#### Forskning og utvikling

Kostnader til forskning og utvikling kostnadsføres løpende.

#### Leasing

Alle leieavtaler, også der selskapet har overtatt den vesentlige risikoen og fordelene forbundet med driftsmiddelet, behandles som operasjonell leieavtale. Leien kostnadsføres løpende over leieperioden.

VW

AA

4



## VL Produksjon AS

### Noter til regnskapet 2021

#### Note 2 Lønnskostnader og ytelser, godtgjørelser til daglig leder, styret og revisor

| Lønnskostnader     | 2021             | 2020             |
|--------------------|------------------|------------------|
| Lønninger          | 2 132 330        | 1 682 825        |
| Arbeidsgiveravgift | 324 447          | 275 920          |
| Pensjonskostnader  | 37 366           | 28 990           |
| Andre ytelser      | 110 323          | 2 325            |
| <b>Sum</b>         | <b>2 604 466</b> | <b>1 990 060</b> |

Selskapet har i 2021 sysselsatt 4 årsverk.

#### Pensjonsforpliktelser

Selskapet er pliktig til å ha tjenstepensjonsordning etter lov om obligatorisk tjenstepensjon. Selskapets pensjonsordninger tilfredsstiller kravene i denne lov.

| Ytelser til ledende personer | Daglig leder     |
|------------------------------|------------------|
| Lønn og andre ytelser        | 1 215 419        |
| <b>Sum</b>                   | <b>1 215 419</b> |

#### Revisor

Honorar til revisor er kostnadsført med kr 95 100 (ekskl. mva), hvorav kr 46 600 utgjør annen bistand.

#### Note 3 Immaterielle eiendeler

|                                      | Patent og lisenskostnader |
|--------------------------------------|---------------------------|
| Anskaffelseskost 01.01.2021          | 406 941                   |
| Tilgang                              | 0                         |
| Avgang                               | 0                         |
| <b>Anskaffelseskost 31.12.2021</b>   | <b>406 941</b>            |
| Akkumulerte avskrivninger 01.01.2021 | 154 208                   |
| Årets avskrivninger                  | 40 690                    |
| Akkumulerte avskrivninger 31.12.2021 | 194 898                   |
| <b>Bokført verdi per 31.12.2021</b>  | <b>212 043</b>            |
| Økonomisk levetid                    | 10 år                     |
| Avskrivningsplan                     | lineær                    |

VL produksjon har utviklet og patentert en ny norsk lettvekt elementpipe, som krever hverken muring, eller slemming. VL Panelpipe settes inn mot en vegg, eller inn i et hjørne, også brennbart materiale. Produktet har mottatt registreringsbevis levert av Oslo Patentkontor AS.

#### Note 4 Anleggsmidler

|                                      | Maskiner og anlegg |
|--------------------------------------|--------------------|
| Anskaffelseskost 01.01.2021          | 446 105            |
| Tilgang                              | 0                  |
| Avgang                               | 0                  |
| <b>Anskaffelseskost 31.12.2021</b>   | <b>446 105</b>     |
| Akkumulerte avskrivninger 01.01.2021 | 153 861            |



## VL Produksjon AS

### Noter til regnskapet 2021

|                                      |                |
|--------------------------------------|----------------|
| Årets avskrivninger                  | 54 910         |
| Akkumulerte avskrivninger 31.12.2021 | 208 771        |
| <b>Bokført verdi per 31.12.2021</b>  | <b>237 334</b> |

|                   |        |
|-------------------|--------|
| Økonomisk levetid | 10 år  |
| Avskrivningsplan  | lineær |

Selskapet benytter lineære avskrivninger for alle varige driftsmidler.

#### Note 5 Skatt

| Årets skattekostnad                      | 2021              | 2020              |
|--|-------------------|-------------------|
| Resultatført skatt på ordinært resultat: |                   |                   |
| Betalbar skatt                           | 0                 | 0                 |
| Endring i utsatt skattefordel            | 0                 | 0                 |
| <b>Skattekostnad ordinært resultat</b>   | <b>0</b>          | <b>0</b>          |
| Skattepliktig inntekt:                   |                   |                   |
| Ordinært resultat før skatt              | -2 548 600        | -2 605 093        |
| Permanente forskjeller                   | -137 308          | -141 909          |
| Endring i midlertidige forskjeller       | 125 094           | -93 584           |
| <b>Skattepliktig inntekt</b>             | <b>-2 560 815</b> | <b>-2 840 585</b> |
| Betalbar skatt i balansen:               |                   |                   |
| Betalbar skatt på årets resultat         | 0                 | 0                 |
| <b>Sum betalbar skatt i balansen</b>     | <b>0</b>          | <b>0</b>          |

Skatteeffekten av midlertidige forskjeller og underskudd til fremføring som har gitt opphav til utsatt skatt og utsatte skattefordeler, spesifisert på typer av midlertidige forskjeller

|   | 2021           | 2020          | Endring        |
|---|----------------|---------------|----------------|
| Varige driftsmidler                       | 63 313         | 77 284        | 13 972         |
| Varebeholdning                            | -111 122       | 0             | 111 122        |
| <b>Sum</b>                                | <b>-47 809</b> | <b>77 284</b> | <b>125 094</b> |
| Akkumulert fremførbart underskudd         | -14 063 204    | -11 502 390   | 2 560 815      |
| Inngår ikke i beregningen av utsatt skatt | 14 111 014     | 11 425 106    | -2 685 908     |
| <b>Utsatt skattefordel (22 %)</b>         | <b>0</b>       | <b>0</b>      | <b>0</b>       |

I henhold til God regnskapsskikk for små foretak balanseføres ikke utsatt skattefordel.

#### Note 6 Egenkapital

|                                   | Aksjekapital     | Overkurs | Annen Innskutt egenkapital | Annen egenkapital | Sum egenkapital  |
|-----------------------------------|------------------|----------|----------------------------|-------------------|------------------|
| Pr. 31.12.2020                    | 2 400 000        | 123 793  | 0                          | 0                 | 2 523 793        |
| Årets resultat                    |                  | -123 793 |                            | -2 424 807        | -2 548 600       |
| Ikke registrert kapitalforhøyelse |                  |          | 3 000 000                  |                   | 3 000 000        |
| <b>Pr 31.12.2021</b>              | <b>2 400 000</b> | <b>0</b> | <b>3 000 000</b>           | <b>-2 424 807</b> | <b>2 975 193</b> |

*Handwritten signatures and initials*



## VL Produksjon AS

### Noter til regnskapet 2021

#### Note 7 Fordringer og gjeld

|                                    | 2021    |
|------------------------------------|---------|
| Fordringer med forfall > 1 år      | 150 400 |
| Langsiktig gjeld med forfall >5 år | 0       |

#### Note 8 Bankinnskudd

Innestående midler på skattetrekkskonto (bundne midler) er på kr. 95 599.

#### Note 9 Aksjonærer

Aksjekapitalen i VL Produksjon AS pr. 31.12 består av:

|                 | Antall           | Pålydende | Bokført          |
|-----------------|------------------|-----------|------------------|
| Ordinære aksjer | 2 400 000        | 1,0       | 2 400 000        |
| <b>Sum</b>      | <b>2 400 000</b> |           | <b>2 400 000</b> |

#### Eierstruktur

De største aksjonærene i % pr. 31.12 var:

|                             | Ordinære         | Eierandel    | Stemmeandel  |
|-----------------------------|------------------|--------------|--------------|
| HOLT OIL AS                 | 1 200 000        | 50,0         | 50,0         |
| LEH AS                      | 1 200 000        | 50,0         | 50,0         |
| <b>Totalt antall aksjer</b> | <b>2 400 000</b> | <b>100,0</b> | <b>100,0</b> |



# Deloitte.

Deloitte AS  
Erik Børresens allé 2  
Postboks 2013 Strømsø  
NO-3003 Drammen  
Norway

Tel: +47 32 26 41 00  
www.deloitte.no

Til generalforsamlingen i VL Produksjon AS

UAVHENGIG REVISORS BERETNING

## Konklusjon

Vi har revidert VL Produksjon AS sitt årsregnskap som består av balanse per 31. desember 2021, resultatregnskap for regnskapsåret avsluttet per denne datoen og noter til årsregnskapet, herunder et sammendrag av viktige regnskapsprinsipper.

Etter vår mening

- oppfyller årsregnskapet gjeldende lovkrav, og
- gir årsregnskapet et rettviseende bilde av selskapets finansielle stilling per 31. desember 2021, og av dets resultater for regnskapsåret avsluttet per denne datoen i samsvar med regnskapslovens regler og god regnskapsskikk i Norge.

## Grunnlag for konklusjonen

Vi har gjennomført revisjonen i samsvar med de internasjonale revisjonsstandardene International Standards on Auditing (ISA-ene). Våre oppgaver og plikter i henhold til disse standardene er beskrevet nedenfor under *Revisors oppgaver og plikter ved revisjonen av årsregnskapet*. Vi er uavhengige av selskapet slik det kreves i lov, forskrift og International Code of Ethics for Professional Accountants utstedt av the International Ethics Standards Board for Accountants (IESBA-reglene), og vi har overholdt våre øvrige etiske forpliktelser i samsvar med disse kravene. Innhentet revisjonsbevis er etter vår vurdering tilstrekkelig og hensiktsmessig som grunnlag for vår konklusjon.

## Styrets og daglig leders ansvar for årsregnskapet

Styret og daglig leder (ledelsen) er ansvarlige for å utarbeide årsregnskapet og for at det gir et rettviseende bilde i samsvar med regnskapslovens regler og god regnskapsskikk i Norge. Ledelsen er også ansvarlig for slik internkontroll som den finner nødvendig for å kunne utarbeide et årsregnskap som ikke inneholder vesentlig feilinformasjon, verken som følge av misligheter eller utilsiktede feil.

Ved utarbeidelsen av årsregnskapet må ledelsen ta standpunkt til selskapets evne til fortsatt drift og opplyse om forhold av betydning for fortsatt drift. Forutsetningen om fortsatt drift skal legges til grunn for årsregnskapet så lenge det ikke er sannsynlig at virksomheten vil bli avvirket.

## Revisors oppgaver og plikter ved revisjonen av årsregnskapet

Vårt mål er å oppnå betryggende sikkerhet for at årsregnskapet som helhet ikke inneholder vesentlig feilinformasjon, verken som følge av misligheter eller utilsiktede feil, og å avgi en revisjonsberetning som inneholder vår konklusjon. Betryggende sikkerhet er en høy grad av sikkerhet, men ingen garanti for at en revisjon utført i samsvar med ISA-ene, alltid vil avdekke vesentlig feilinformasjon som eksisterer. Feilinformasjon kan oppstå som følge av misligheter eller utilsiktede feil. Feilinformasjon blir vurdert som vesentlig dersom den enkeltvis eller samlet med rimelighet kan forventes å påvirke økonomiske beslutninger som brukerne foretar basert på årsregnskapet.

Som del av en revisjon i samsvar med ISA-ene, utøver vi profesjonelt skjønn og utviser profesjonell skepsis gjennom hele revisjonen. I tillegg:

- identifiserer og vurderer vi risikoen for vesentlig feilinformasjon i regnskapet, enten det skyldes misligheter eller utilsiktede feil. Vi utformer og gjennomfører revisjonshandlinger for å håndtere slike risikoer, og innhenter

Deloitte refers to one or more of Deloitte Touche Tohmatsu Limited ("DTTL"), its global network of member firms, and their related entities (collectively, the "Deloitte organization"). DTTL (also referred to as "Deloitte Global") and each of its member firms and related entities are legally separate and independent entities, which cannot obligate or bind each other in respect of third parties. DTTL and each DTTL member firm and related entity is liable only for its own acts and omissions, and not those of each other. DTTL does not provide services to clients. Please see [www.deloitte.no](http://www.deloitte.no) to learn more.

© Deloitte AS

Registrert i Foretaksregisteret Medlemmer av Den norske Revisorforening  
Organisasjonsnummer: 980 211 282

Penneo Dokumentnøkkel: FGOEE-IJZ01-4IEFC-Q7780-YE06K-85YNT



**Deloitte.**

side 2  
Uavhengig revisors beretning -  
VL Produksjon AS

revisjonsbevis som er tilstrekkelig og hensiktsmessig som grunnlag for vår konklusjon. Risikoen for at vesentlig feilinformasjon som følge av misligheter ikke blir avdekket, er høyere enn for feilinformasjon som skyldes utilsiktede feil, siden misligheter kan innebære samarbeid, forfalskning, bevisste utelatelser, uriktige fremstillinger eller overstyring av internkontroll.

- opparbeider vi oss en forståelse av den interne kontroll som er relevant for revisjonen, for å utforme revisjonshandlinger som er hensiktsmessige etter omstendighetene, men ikke for å gi uttrykk for en mening om effektiviteten av selskapets interne kontroll.
- evaluerer vi om de anvendte regnskapsprinsippene er hensiktsmessige og om regnskapestimatene og tilhørende noteopplysninger utarbeidet av ledelsen er rimelige.
- konkluderer vi på hensiktsmessigheten av ledelsens bruk av fortsatt drift-forutsetningen ved avleggelsen av årsregnskapet, basert på innhentede revisjonsbevis, og hvorvidt det foreligger vesentlig usikkerhet knyttet til hendelser eller forhold som kan skape tvil av betydning om selskapets evne til fortsatt drift. Dersom vi konkluderer med at det eksisterer vesentlig usikkerhet, kreves det at vi i revisjonsberetningen henleder oppmerksomheten på tilleggsopplysningene i årsregnskapet, eller, dersom slike tilleggsopplysninger ikke er tilstrekkelige, at vi modifierer vår konklusjon. Våre konklusjoner er basert på revisjonsbevis innhentet inntil datoen for revisjonsberetningen. Etterfølgende hendelser eller forhold kan imidlertid medføre at selskapet ikke fortsetter driften.
- evaluerer vi den samlede presentasjonen, strukturen og innholdet i årsregnskapet, inkludert tilleggsopplysningene, og hvorvidt årsregnskapet gir uttrykk for de underliggende transaksjonene og hendelsene på en måte som gir et rettviseende bilde.

Vi kommuniserer med styret blant annet om det planlagte omfanget av revisjonen og til hvilken tid revisjonsarbeidet skal utføres. Vi utveksler også informasjon om forhold av betydning som vi har avdekket i løpet av revisjonen, herunder om eventuelle svakheter av betydning i den interne kontrollen.

Drammen, 10. mai 2022  
Deloitte AS

**Morten Viholmen**  
statsautorisert revisor

Penneo Dokumentnr: FGOEE-IJZ01-4IEFC-Q7780-YE06K-85YNT



# PENNEO

Signaturene i dette dokumentet er juridisk bindende. Dokument signert med "Penneo"™ - sikker digital signatur.  
De signerende parter sin identitet er registrert, og er listet nedenfor.

"Med min signatur bekrefter jeg alle datoer og innholdet i dette dokument."

## Morten Viholmen

Statsautorisert revisor

Serienummer: 9578-5998-4-1010726

IP: 77.16.xxx.xxx

2022-05-10 21:07:00 UTC



Penneo Dokumentnøkkel: FGOEE-IJZ01-4IEFC-Q778O-YE0GK-85YNT

Dokumentet er signert digitalt, med **Penneo.com**. Alle digitale signatur-data i dokumentet er sikret og validert av den datamaskin-utregnede hash-verdien av det opprinnelige dokument. Dokumentet er låst og tids-stemplet med et sertifikat fra en betrodd tredjepart. All kryptografisk bevis er integrert i denne PDF, for fremtidig validering (hvis nødvendig).

### Hvordan bekrefter at dette dokumentet er originalen?

Dokumentet er beskyttet av ett Adobe CDS sertifikat. Når du åpner dokumentet i

Adobe Reader, skal du kunne se at dokumentet er sertifisert av **Penneo e-signature service <penneo@penneo.com>**. Dette garanterer at innholdet i dokumentet ikke har blitt endret.

Det er lett å kontrollere de kryptografiske beviser som er lokalisert inne i dokumentet, med Penneo validator - <https://penneo.com/validate>