



## ÅRSREGNSKAPET FOR REGNSKAPSÅRET 2024 - GENERELL INFORMASJON

### Enheten

Organisasjonsnummer: 932 795 345  
Organisasjonsform: Aksjeselskap  
Foretaksnavn: HOVDIN AS  
Forretningsadresse: Vakåsveien 80A  
1395 HVALSTAD

### Regnskapsår

Årsregnskapets periode: 27.01.2024 - 31.12.2024

### Konsern

Morselskap i konsern: Nei

### Regnskapsregler

Regler for små foretak benyttet: Ja  
Benyttet ved utarbeidelsen av årsregnskapet til selskapet: Regnskapslovens alminnelige regler

### Årsregnskapet fastsatt av kompetent organ

Bekreftet av representant for selskapet: Frode Hovdenak  
Dato for fastsettelse av årsregnskapet: 28.05.2025

### Grunnlag for avgivelse

År 2024: Årsregnskapet er elektronisk innlevert  
År 2023: Tall er hentet fra elektronisk innlevert årsregnskap fra 2024

*Det er ikke krav til at årsregnskapet m.v. som sendes til Regnskapsregisteret er undertegnet. Kontrollen på at dette er utført ligger hos revisor/enhetens øverste organ. Sikkerheten ivaretas ved at innsender har rolle/rettighet for innsending av årsregnskapet via Altinn, og ved at det bekreftes at årsregnskapet er fastsatt av kompetent organ.*

Brønnøysundregistrene, 04.06.2025



## Resultatregnskap

Beløp i: NOK	Note	2024	2023
<b>RESULTATREGNSKAP</b>			
<b>Kostnader</b>			
Lønnskostnad	1		
Annen driftskostnad		32 020	
<b>Sum kostnader</b>		<b>32 020</b>	
<b>Driftsresultat</b>		<b>-32 020</b>	
<b>Finansinntekter og finanskostnader</b>			
Annen renteinntekt		56 790	
Annen finansinntekt		520 250	
Verdiendring markedsbaserte omløpsmidler	2	9 624 137	
<b>Sum finansinntekter</b>		<b>10 201 177</b>	
Annen finanskostnad		51 697	
<b>Sum finanskostnader</b>		<b>51 697</b>	
<b>Netto finans</b>		<b>10 149 480</b>	
<b>Resultat før skattekostnad</b>		<b>10 117 460</b>	<b>0</b>
Skattekostnad på resultat	3	66 444	
<b>Årsresultat</b>	4	<b>10 051 016</b>	<b>0</b>
<b>Årsresultat etter minoritetsinteresser</b>		<b>10 051 016</b>	
<b>Totalresultat</b>		<b>10 051 016</b>	
<b>Overføringer og disponeringer</b>			
Ekstraordinært utbytte		800 000	
Avsatt til annen egenkapital		9 251 016	
<b>Sum overføringer og disponeringer</b>		<b>10 051 016</b>	



### Balanse

Beløp i: NOK	Note	2024	2023
<b>BALANSE - EIENDELER</b>			
<b>Anleggsmidler</b>			
<b>Immaterielle eiendeler</b>			
Utsatt skattefordel	3		
<b>Finansielle anleggsmidler</b>			
Investeringer i aksjer og andeler		1 082 521	
<b>Sum finansielle anleggsmidler</b>		<b>1 082 521</b>	
<b>Sum anleggsmidler</b>		<b>1 082 521</b>	<b>0</b>
<b>Omløpsmidler</b>			
<b>Varer</b>			
<b>Fordringer</b>			
Andre kortsiktige fordringer		2 537	
<b>Sum fordringer</b>		<b>2 537</b>	
<b>Investeringer</b>			
Markedsbaserte aksjer	2	11 262 785	
Andre finansielle instrumenter	2	2 036 190	
<b>Sum investeringer</b>		<b>13 298 975</b>	
<b>Bankinnskudd, kontanter og lignende</b>			
Bankinnskudd, kontanter o.l.		637 730	
<b>Sum bankinnskudd, kontanter og lignende</b>		<b>637 730</b>	
<b>Sum omløpsmidler</b>		<b>13 939 242</b>	<b>0</b>
<b>SUM EIENDELER</b>		<b>15 021 763</b>	<b>0</b>

### BALANSE - EGENKAPITAL OG GJELD

#### Egenkapital

#### Innskutt egenkapital



## Balanse

<b>Beløp i: NOK</b>	<b>Note</b>	<b>2024</b>	<b>2023</b>
Aksjekapital	4, 5	30 000	
Beholdning av egne aksjer	5		
Overkurs	4	5 672 216	
<b>Sum innskutt egenkapital</b>		<b>5 702 216</b>	
<b>Opptjent egenkapital</b>			
Annen egenkapital	4	9 251 016	
<b>Sum opptjent egenkapital</b>		<b>9 251 016</b>	
<b>Sum egenkapital</b>		<b>14 953 232</b>	<b>0</b>
<b>Gjeld</b>			
<b>Langsiktig gjeld</b>			
Utsatt skatt	3	35 342	
<b>Sum avsetninger for forpliktelser</b>		<b>35 342</b>	
<b>Annen langsiktig gjeld</b>			
<b>Sum langsiktig gjeld</b>		<b>35 342</b>	<b>0</b>
<b>Kortsiktig gjeld</b>			
Betalbar skatt	3	31 102	
Annen kortsiktig gjeld		2 088	
<b>Sum kortsiktig gjeld</b>		<b>33 190</b>	
<b>Sum gjeld</b>		<b>68 532</b>	<b>0</b>
<b>SUM EGENKAPITAL OG GJELD</b>		<b>15 021 763</b>	<b>0</b>



## Brønnøysundregistrene

### ÅRSREGNSKAP FOR REGNSKAPSÅRET 2024 - GENERELL INFORMASJON

Journalnummer: 2025 496101

#### Enheten

Organisasjonsnummer: 932 795 345  
Organisasjonsform: Aksjeselskap  
Foretaksnavn: HOVDIN AS  
Forretningsadresse: Vakåsveien 80A  
1395 HVALSTAD

#### Regnskapsår

Årsregnskapets periode: 27.01.2024 - 31.12.2024

#### Konsern

Morselskap i konsern: Nei

#### Regnskapsregler

Regler for små foretak benyttet: Ja  
Benyttet ved utarbeidelsen av  
årsregnskapet til selskapet: Regnskapslovens alminnelige regler

#### Årsregnskapet fastsatt av kompetent organ

Bekreftet av representant for selskapet: Frode Hovdenak  
Dato for fastsettelse av årsregnskapet: 28.05.2025

#### Revisjon

Selskapet har besluttet at årsregnskapet  
ikke skal revideres: Ja  
Årsregnskapet er utarbeidet av ekstern  
autorisert regnskapsfører: Ja

#### Grunnlag for avgivelse

År 2024: Årsregnskap er elektronisk innlevert.  
År 2023: Tall er hentet fra elektronisk innlevert årsregnskap fra 2024.

*Det er ikke krav til at årsregnskapet m.v. som sendes til Regnskapsregisteret er undertegnet. Kontrollen på at dette er utført ligger hos revisor/enhetens øverste organ. Sikkerheten ivaretas ved at innsender har rolle/rettighet for innsending av årsregnskapet via Altinn, og ved at det bekreftes at årsregnskapet er fastsatt av kompetent organ.*

Brønnøysundregistrene, 02.06.2025



Organisasjonsnr: 932 795 345  
HOVDIN AS

## RESULTATREGNSKAP

Beløp i: NOK	Note	2024	2023
<b>RESULTATREGNSKAP</b>			
<b>Kostnader</b>			
Lønnskostnad	1		
Annen driftskostnad		32 020	
<b>Sum kostnader</b>		<b>32 020</b>	
<b>Driftsresultat</b>		<b>-32 020</b>	
<b>Finansinntekter og finanskostnader</b>			
Annen renteinntekt		56 790	
Annen finansinntekt		520 250	
Verdiendring			
markedsbaserte omløpsmidler 2		9 624 137	
<b>Sum finansinntekter</b>		<b>10 201 177</b>	
Annen finanskostnad		51 697	
<b>Sum finanskostnader</b>		<b>51 697</b>	
<b>Netto finans</b>		<b>10 149 480</b>	
<b>Resultat før skattekostnad</b>		<b>10 117 460</b>	<b>0</b>
Skattekostnad på resultat	3	66 444	
<b>Årsresultat</b>	<b>4</b>	<b>10 051 016</b>	<b>0</b>
<b>Årsresultat etter minoritetsinteresser</b>		<b>10 051 016</b>	
<b>Totalresultat</b>		<b>10 051 016</b>	
<b>Overføringer og disponeringer</b>			
Ekstraordinært utbytte		800 000	
Avsatt til annen egenkapital		9 251 016	
<b>Sum overføringer og disponeringer</b>		<b>10 051 016</b>	



Organisasjonsnr: 932 795 345  
HOVDIN AS

## BALANSE

Beløp i: NOK	Note	2024	2023
<b>BALANSE - EIENDELER</b>			
<b>Anleggsmidler</b>			
<b>Immaterielle eiendeler</b>			
Utsatt skattefordel	3		
<b>Finansielle anleggsmidler</b>			
Investeringer i aksjer og andeler		1 082 521	
<b>Sum finansielle anleggsmidler</b>		<b>1 082 521</b>	
<b>Sum anleggsmidler</b>		<b>1 082 521</b>	<b>0</b>
<b>Omløpsmidler</b>			
<b>Varer</b>			
<b>Fordringer</b>			
Andre kortsiktige fordringer		2 537	
<b>Sum fordringer</b>		<b>2 537</b>	
<b>Investeringer</b>			
Markedsbaserte aksjer	2	11 262 785	
Andre finansielle instrumenter	2	2 036 190	
<b>Sum investeringer</b>		<b>13 298 975</b>	
<b>Bankinnskudd, kontanter og lignende</b>			
Bankinnskudd, kontanter o. l.		637 730	
<b>Sum bankinnskudd, kontanter og lignende</b>		<b>637 730</b>	
<b>Sum omløpsmidler</b>		<b>13 939 242</b>	<b>0</b>
<b>SUM EIENDELER</b>		<b>15 021 763</b>	<b>0</b>
<b>BALANSE - EGENKAPITAL OG GJELD</b>			
<b>Egenkapital</b>			
<b>Innskutt egenkapital</b>			
Aksjekapital	4, 5	30 000	
Beholdning av egne aksjer	5		
Overkurs	4	5 672 216	
<b>Sum innskutt egenkapital</b>		<b>5 702 216</b>	



<b>Opptjent egenkapital</b>			
Annen egenkapital	4	9 251 016	
<b>Sum opptjent egenkapital</b>		<b>9 251 016</b>	
<b>Sum egenkapital</b>		<b>14 953 232</b>	<b>0</b>
<b>Gjeld</b>			
<b>Langsiktig gjeld</b>			
Utsatt skatt	3	35 342	
<b>Sum avsetninger for forpliktelseser</b>		<b>35 342</b>	
<b>Annen langsiktig gjeld</b>			
<b>Sum langsiktig gjeld</b>		<b>35 342</b>	<b>0</b>
<b>Kortsiktig gjeld</b>			
Betalbar skatt	3	31 102	
Annen kortsiktig gjeld		2 088	
<b>Sum kortsiktig gjeld</b>		<b>33 190</b>	
<b>Sum gjeld</b>		<b>68 532</b>	<b>0</b>
<b>SUM EGENKAPITAL OG GJELD</b>		<b>15 021 763</b>	<b>0</b>



Organisasjonsnr: 932 795 345  
HOVDIN AS

NOTEOPPLYSNINGER - SELSKAP - alle poster oppgitt i hele tall

**Note**

1

Antall årsverk i regnskapsåret  
0.00

Sum Beløp

Balanseført verdi 31.12. Varige driftsmidler Immaterielle eiend.

**Konsernregnskap**

Morselskapet sitt navn

Forretningskontor for morselskapet

**Begrunnelse for at datterselskap er utelatt fra konsolideringen**

Samlet beløp - tilknyttet selskap Årets Fjorårets


Samlet beløp - foretak i samme konsern Årets Fjorårets

Samlet beløp - foretak i samme konsern Årets Fjorårets

Samlet beløp - felles kontrollert virksomhet Årets Fjorårets

Pantstillelse Beløp


Beholdning av egne aksjer Antall Pålydende Andel av aksjek.



# Årsregnskap 2024 Hovdin AS

**Resultatregnskap  
Balanse  
Noter til regnskapet**


**Org.nr.: 932 795 345**



## Resultatregnskap

Hovdin AS

<b>Driftsinntekter og driftskostnader</b>	<b>Note</b>	<b>27.01-31.12.2024</b>
Annen driftskostnad		32 020
<b>Sum driftskostnader</b>		<b>32 020</b>
<b>Driftsresultat</b>		<b>-32 020</b>
<b>Finansinntekter og finanskostnader</b>		
Annen renteinntekt		56 790
Annen finansinntekt		520 250
Verdiendring markedsbaserte omløpsmidler	2	9 624 137
Annen finanskostnad		51 697
<b>Resultat av finansposter</b>		<b>10 149 480</b>
Resultat før skattekostnad		10 117 460
Skattekostnad på resultat	3	66 444
<b>Årsresultat</b>	<b>4</b>	<b>10 051 016</b>
<b>Overføringer</b>		
Ekstraordinært utbytte		800 000
Avsatt til annen egenkapital		9 251 016
<b>Sum overføringer</b>		<b>10 051 016</b>




## Balanse

Hovdin AS

Eiendeler	Note	2024
<b>Anleggsmidler</b>		
<b>Finansielle anleggsmidler</b>		
Investeringer i aksjer og andeler		1 082 521
<b>Sum finansielle anleggsmidler</b>		<b>1 082 521</b>
<b>Sum anleggsmidler</b>		<b>1 082 521</b>
<b>Omløpsmidler</b>		
<b>Fordringer</b>		
Andre kortsiktige fordringer		2 537
<b>Sum fordringer</b>		<b>2 537</b>
<b>Investeringer</b>		
Markedsbaserte aksjer	2	11 262 785
Andre finansielle instrumenter	2	2 036 190
<b>Sum investeringer</b>		<b>13 298 975</b>
Bankinnskudd, kontanter o.l.		637 730
<b>Sum omløpsmidler</b>		<b>13 939 242</b>
<b>Sum eiendeler</b>		<b>15 021 763</b>

Hovdin AS

Side 3



## Balanse

Hovdin AS

<b>Egenkapital og gjeld</b>	<b>Note</b>	<b>2024</b>
<b>Egenkapital</b>		
<b>Innskutt egenkapital</b>		
Aksjekapital	4, 5	30 000
Overkurs	4	5 672 216
<b>Sum innskutt egenkapital</b>		<b>5 702 216</b>
<b>Opptjent egenkapital</b>		
Annen egenkapital	4	9 251 016
<b>Sum opptjent egenkapital</b>		<b>9 251 016</b>
<b>Sum egenkapital</b>		<b>14 953 232</b>
<b>Gjeld</b>		
Utsatt skatt	3	35 342
<b>Kortsiktig gjeld</b>		
Betalbar skatt	3	31 102
Annen kortsiktig gjeld		2 088
<b>Sum kortsiktig gjeld</b>		<b>33 190</b>
<b>Sum gjeld</b>		<b>68 532</b>
<b>Sum egenkapital og gjeld</b>		<b>15 021 763</b>

28.05.2025  
Styret i Hovdin AS

---

Frode Hovdenak  
styreleder



## Regnskapsprinsipper

Årsregnskapet er satt opp i samsvar med regnskapsloven og NRS 8 - God regnskapsskikk for små foretak. Selskapet ble stiftet 27.01.2024 gjennom fisjon, og resultatregnskapet omfatter følgende periode fra stiftelse til 31.12.2024.

### Skatt

Skattekostnaden i resultatregnskapet omfatter både periodens betalbare skatt og endring i utsatt skatt. Utsatt skatt er beregnet med 22 % på grunnlag av de midlertidige forskjeller som eksisterer mellom regnskapsmessige og skattemessige verdier, samt ligningsmessig underskudd til fremføring ved utgangen av regnskapsåret. Skatteøkende og skattereduserende midlertidige forskjeller som reverserer eller kan reverseres i samme periode er utlignet og nettoført.

nleggsaksjer og mindre investeringer i deltagerliknede selskap hvor selskapet ikke har betydelig innflytelse balanseføres til anskaffelseskost. Investeringene blir nedskrevet til virkelig verdi dersom verdifallet ikke er forbigående. Mottatt utbytte og andre overskuddsutdelinger fra selskapene inntektsføres som annen finansinntekt.

### Klassifisering og vurdering av omløpsmidler

Omløpsmidler og kortsiktig gjeld omfatter normalt poster som forfaller til betaling innen ett år etter balansedagen, samt poster som knytter seg til varekretsløpet. Omløpsmidler vurderes til laveste verdi av anskaffelseskost og virkelig verdi. Aksjer som inngår i en handelsportefølje vurderes til virkelige verdi på balansedagen. Andre enkeltstående aksjer og verdipapirer balanseføres til anskaffelseskost og nedskrives til virkelig verdi dersom verdifallet ikke er forbigående.

### Fordringer

Kundefordringer og andre fordringer oppføres til pålydende etter fradrag for avsetning til forventet tap. Avsetning til tap gjøres på grunnlag av en individuell vurdering av de enkelte fordringene.

## Note 1 Lønnskostnader


Hovdin AS har ikke hatt lønns- eller personalkostnader i 2024.

## Note 2 Markedsbaserte verdipapirer

	Anskaffelses- kost	Markeds- verdi	Balanseført verdi	Resultatført verdiendring
<b>Markedsbaserte aksjer</b>				
Norcap - Aktiv Forvaltning	10 737 915	11 162 161	11 162 161	619 632
Norconsult ASA	100 625	4 959 319	100 624	8 877 540
<b>Sum markedsbaserte aksjer</b>	<b>10 838 540</b>	<b>16 121 480</b>	<b>11 262 785</b>	<b>9 497 172</b>
Norcap - obligasjons-/rentefond	1 932 491	2 036 190	2 036 190	126 965
<b>Sum andre finansielle instrumenter</b>	<b>1 932 491</b>	<b>2 036 190</b>	<b>2 036 190</b>	<b>126 965</b>
<b>Sum</b>	<b>12 771 031</b>	<b>18 157 670</b>	<b>13 298 975</b>	<b>9 624 137</b>

Markedsbaserte verdipapirer i en handelsportefølje er verdsatt til virkelig verdi. Virkelig verdi er fastsatt i henhold til verdien som er observerbar i markedet på balansedagen.

Resultatført verdiendring inkluderer både realisert og urealisert tap og gevinst.



## Note 3 Skatt

<b>Årets skattekostnad</b>	<b>2024</b>
Resultatført skatt på ordinært resultat:	
Betalbar skatt	31 102
Endring i utsatt skatt	35 342
<b>Skattekostnad ordinært resultat</b>	<b>66 444</b>
Skattepliktig inntekt:	
Resultat før skatt	10 117 460
Permanente forskjeller	-9 976 086
<b>Skattepliktig inntekt</b>	<b>141 374</b>
Betalbar skatt i balansen:	
Betalbar skatt på årets resultat	31 102
<b>Sum betalbar skatt i balansen</b>	<b>31 102</b>

Skatteeffekten av midlertidige forskjeller som har gitt opphav til utsatt skatt og utsatte skattefordeler, spesifisert på typer av midlertidige forskjeller

	<b>2024</b>
Aksjer og andre verdipapirer	160 647
<b>Grunnlag for utsatt skatt</b>	<b>160 647</b>
<b>Utsatt skatt (22 %)</b>	<b>35 342</b>

## Note 4 Egenkapital

	<b>Aksjekapital</b>	<b>Overkurs</b>	<b>Annen egenkapital</b>	<b>Sum egenkapital</b>
Pr stiftelse 27.01.2024	30 000	5 672 216		5 702 216
Årets resultat			10 051 016	10 051 016
Utbytte			-800 000	-800 000
<b>Pr 31.12.2024</b>	<b>30 000</b>	<b>5 672 216</b>	<b>9 251 016</b>	<b>14 953 232</b>

## Note 5 Aksjonærer

Aksjekapitalen i Hovdin AS pr. 31.12 består av:

	<b>Antall</b>	<b>Pålydende</b>	<b>Bokført</b>
Ordinære aksjer	30 000	1,0	30 000
<b>Sum</b>	<b>30 000</b>		<b>30 000</b>

### Eierstruktur

De største aksjonærene i % pr. 31.12 var:

	<b>Ordinære</b>	<b>Eierandel</b>	<b>Stemmeandel</b>
Frode Hovdenak	30 000	100,0	100,0

Aksjer eiet av medlemmer i styret og daglig leder:

<b>Navn</b>	<b>Verv</b>	<b>Ordinære</b>
Frode Hovdenak	styreleder	30 000
<b>Totalt antall aksjer</b>		<b>30 000</b>

