



## ÅRSREGNSKAPET FOR REGNSKAPSÅRET 2024 - GENERELL INFORMASJON

### Enheten

Organisasjonsnummer: 929 970 519  
Organisasjonsform: Aksjeselskap  
Foretaksnavn: GC RIEBER HOLDING AS  
Forretningsadresse: Damsgårdsveien 14  
5058 BERGEN

### Regnskapsår

Årsregnskapets periode: 01.01.2024 - 31.12.2024

### Konsern

Morselskap i konsern: Nei

### Regnskapsregler

Regler for små foretak benyttet: Ja  
Benyttet ved utarbeidelsen av årsregnskapet til selskapet: Regnskapslovens alminnelige regler

### Årsregnskapet fastsatt av kompetent organ

Bekreftet av representant for selskapet: Anne Margrete Ålen  
Dato for fastsettelse av årsregnskapet: 23.04.2025

### Grunnlag for avgivelse

År 2024: Årsregnskapet er elektronisk innlevert  
År 2023: Tall er hentet fra elektronisk innlevert årsregnskap fra 2024

*Det er ikke krav til at årsregnskapet m.v. som sendes til Regnskapsregisteret er undertegnet. Kontrollen på at dette er utført ligger hos revisor/enhetens øverste organ. Sikkerheten ivaretas ved at innsender har rolle/rettighet for innsending av årsregnskapet via Altinn, og ved at det bekreftes at årsregnskapet er fastsatt av kompetent organ.*

Brønnøysundregistrene, 13.06.2025



## Resultatregnskap

Beløp i: NOK	Note	2024	2023
<b>RESULTATREGNSKAP</b>			
<b>Kostnader</b>			
Lønnskostnad	2, 3	68 460	71 537
Andre driftskostnader	3	238 961	201 698
<b>Sum kostnader</b>		<b>307 421</b>	<b>273 235</b>
<b>Driftsresultat</b>		<b>-307 421</b>	<b>-273 235</b>
<b>Finansinntekter og finanskostnader</b>			
Aksjeutbytte		37 800 000	50 400 000
Annen renteinntekt		3 443 191	3 626 640
<b>Sum finansinntekter</b>		<b>41 243 191</b>	<b>54 026 640</b>
<b>Netto finans</b>		<b>41 243 191</b>	<b>54 026 640</b>
<b>Resultat før skattekostnad</b>		<b>40 935 770</b>	<b>53 753 404</b>
Skatter	4	939 349	1 070 389
<b>Årsresultat</b>		<b>39 996 421</b>	<b>52 683 015</b>
<b>Årsresultat etter minoritetsinteresser</b>		<b>39 996 421</b>	<b>52 683 015</b>
<b>Totalresultat</b>		<b>39 996 421</b>	<b>52 683 015</b>
<b>Overføringer og disponeringer</b>			
Ordinært utbytte		47 650 000	47 650 000
Overført til/fra annen egenkapital		-7 653 579	5 033 015
<b>Sum overføringer og disponeringer</b>		<b>39 996 421</b>	<b>52 683 015</b>



### Balanse

Beløp i: NOK	Note	2024	2023
<b>BALANSE - EIENDELER</b>			
<b>Anleggsmidler</b>			
<b>Immaterielle eiendeler</b>			
Utsatt skattefordel	4	6 054	3 802
<b>Sum immaterielle eiendeler</b>		<b>6 054</b>	<b>3 802</b>
<b>Finansielle anleggsmidler</b>			
Aksjer	5	11 500 000	
Aksjer i tilknyttet selskap	5	137 605 364	132 005 364
<b>Sum finansielle anleggsmidler</b>		<b>149 105 364</b>	<b>132 005 364</b>
<b>Sum anleggsmidler</b>		<b>149 111 418</b>	<b>132 009 166</b>
<b>Omløpsmidler</b>			
<b>Varer</b>			
<b>Fordringer</b>			
Andre kortsiktige fordringer	6	55 050 260	79 990 086
<b>Sum fordringer</b>		<b>55 050 260</b>	<b>79 990 086</b>
<b>Bankinnskudd, kontanter og lignende</b>			
Bankinnskudd		236 807	179 057
<b>Sum bankinnskudd, kontanter og lignende</b>		<b>236 807</b>	<b>179 057</b>
<b>Sum omløpsmidler</b>		<b>55 287 067</b>	<b>80 169 143</b>
<b>SUM EIENDELER</b>		<b>204 398 485</b>	<b>212 178 310</b>
<b>BALANSE - EGENKAPITAL OG GJELD</b>			
<b>Egenkapital</b>			
<b>Innskutt egenkapital</b>			
Aksjekapital	7	953 000	953 000
Annen innskutt egenkapital		6 768 000	6 768 000
<b>Sum innskutt egenkapital</b>		<b>7 721 000</b>	<b>7 721 000</b>



### Balanse

Beløp i: NOK	Note	2024	2023
<b>Opptjent egenkapital</b>			
Annen egenkapital		147 978 663	155 632 242
<b>Sum opptjent egenkapital</b>		<b>147 978 663</b>	<b>155 632 242</b>
<b>Sum egenkapital</b>	8	<b>155 699 663</b>	<b>163 353 242</b>
<b>Gjeld</b>			
<b>Langsiktig gjeld</b>			
Utsatt skatt	4		
<b>Annen langsiktig gjeld</b>			
<b>Sum langsiktig gjeld</b>		<b>0</b>	<b>0</b>
<b>Kortsiktig gjeld</b>			
Leverandørgjeld		38 761	26 709
Betalbar skatt	4	941 601	1 079 898
Utbytte	8	47 650 000	47 650 000
Annen kortsiktig gjeld		68 460	68 460
<b>Sum kortsiktig gjeld</b>		<b>48 698 822</b>	<b>48 825 067</b>
<b>Sum gjeld</b>		<b>48 698 822</b>	<b>48 825 067</b>
<b>SUM EGENKAPITAL OG GJELD</b>		<b>204 398 485</b>	<b>212 178 310</b>



## Brønnøysundregistrene

### ÅRSREGNSKAP FOR REGNSKAPSÅRET 2024 - GENERELL INFORMASJON

Journalnummer: 2025 514249

#### Enheten

Organisasjonsnummer: 929 970 519  
Organisasjonsform: Aksjeselskap  
Foretaksnavn: GC RIEBER HOLDING AS  
Forretningsadresse: Damsgårdsveien 14  
5058 BERGEN

#### Regnskapsår

Årsregnskapets periode: 01.01.2024 - 31.12.2024

#### Konsern

Morselskap i konsern: Nei

#### Regnskapsregler

Regler for små foretak benyttet: Ja  
Benyttet ved utarbeidelsen av  
årsregnskapet til selskapet: Regnskapslovens alminnelige regler

#### Årsregnskapet fastsatt av kompetent organ

Bekreftet av representant for selskapet: Anne Margrete Ålen  
Dato for fastsettelse av årsregnskapet: 23.04.2025

#### Grunnlag for avgivelse

År 2024: Årsregnskap er elektronisk innlevert.  
År 2023: Tall er hentet fra elektronisk innlevert årsregnskap fra 2024.

*Det er ikke krav til at årsregnskapet m.v. som sendes til Regnskapsregisteret er undertegnet. Kontrollen på at dette er utført ligger hos revisor/enhetens øverste organ. Sikkerheten ivaretas ved at innsender har rolle/rettighet for innsending av årsregnskapet via Altinn, og ved at det bekreftes at årsregnskapet er fastsatt av kompetent organ.*

Brønnøysundregistrene, 12.06.2025



Organisasjonsnr: 929 970 519  
GC RIEBER HOLDING AS

## RESULTATREGNSKAP

Beløp i: NOK	Note	2024	2023
<b>RESULTATREGNSKAP</b>			
<b>Kostnader</b>			
Lønnskostnad	2, 3	68 460	71 537
Andre driftskostnader	3	238 961	201 698
<b>Sum kostnader</b>		<b>307 421</b>	<b>273 235</b>
<b>Driftsresultat</b>		<b>-307 421</b>	<b>-273 235</b>
<b>Finansinntekter og finanskostnader</b>			
Aksjeutbytte		37 800 000	50 400 000
Annen renteinntekt		3 443 191	3 626 640
<b>Sum finansinntekter</b>		<b>41 243 191</b>	<b>54 026 640</b>
<b>Netto finans</b>		<b>41 243 191</b>	<b>54 026 640</b>
<b>Resultat før skattekostnad</b>		<b>40 935 770</b>	<b>53 753 404</b>
Skatter	4	939 349	1 070 389
<b>Årsresultat</b>		<b>39 996 421</b>	<b>52 683 015</b>
<b>Årsresultat etter minoritetsinteresser</b>		<b>39 996 421</b>	<b>52 683 015</b>
<b>Totalresultat</b>		<b>39 996 421</b>	<b>52 683 015</b>
<b>Overføringer og disponeringer</b>			
Ordinært utbytte		47 650 000	47 650 000
Overført til/fra annen egenkapital		-7 653 579	5 033 015
<b>Sum overføringer og disponeringer</b>		<b>39 996 421</b>	<b>52 683 015</b>



Organisasjonsnr: 929 970 519  
GC RIEBER HOLDING AS

## BALANSE

Beløp i: NOK	Note	2024	2023
--------------	------	------	------

### BALANSE - EIENDELER

#### Anleggsmidler

##### Immaterielle eiendeler

Utsatt skattefordel	4	6 054	3 802
<b>Sum immaterielle eiendeler</b>		<b>6 054</b>	<b>3 802</b>

##### Finansielle anleggsmidler

Aksjer	5	11 500 000	
Aksjer i tilknyttet selskap	5	137 605 364	132 005 364
<b>Sum finansielle anleggsmidler</b>		<b>149 105 364</b>	<b>132 005 364</b>

<b>Sum anleggsmidler</b>		<b>149 111 418</b>	<b>132 009 166</b>
--------------------------	--	--------------------	--------------------

#### Omløpsmidler

##### Varer

##### Fordringer

Andre kortsiktige fordringer	6	55 050 260	79 990 086
<b>Sum fordringer</b>		<b>55 050 260</b>	<b>79 990 086</b>

##### Bankinnskudd, kontanter og lignende

Bankinnskudd		236 807	179 057
<b>Sum bankinnskudd, kontanter og lignende</b>		<b>236 807</b>	<b>179 057</b>

<b>Sum omløpsmidler</b>		<b>55 287 067</b>	<b>80 169 143</b>
-------------------------	--	-------------------	-------------------

<b>SUM EIENDELER</b>		<b>204 398 485</b>	<b>212 178 310</b>
----------------------	--	--------------------	--------------------

### BALANSE - EGENKAPITAL OG GJELD

#### Egenkapital

##### Innskutt egenkapital

Aksjekapital	7	953 000	953 000
Annen innskutt egenkapital		6 768 000	6 768 000
<b>Sum innskutt egenkapital</b>		<b>7 721 000</b>	<b>7 721 000</b>

##### Opptjent egenkapital

Annen egenkapital		147 978 663	155 632 242
<b>Sum opptjent egenkapital</b>		<b>147 978 663</b>	<b>155 632 242</b>

<b>Sum egenkapital</b>	<b>8</b>	<b>155 699 663</b>	<b>163 353 242</b>
------------------------	----------	--------------------	--------------------

#### Gjeld



<b>Langsiktig gjeld</b>			
Utsatt skatt	4		
<b>Annen langsiktig gjeld</b>			
<b>Sum langsiktig gjeld</b>		<b>0</b>	<b>0</b>
<b>Kortsiktig gjeld</b>			
Leverandørgjeld		38 761	26 709
Betalbar skatt	4	941 601	1 079 898
Utbytte	8	47 650 000	47 650 000
Annen kortsiktig gjeld		68 460	68 460
<b>Sum kortsiktig gjeld</b>		<b>48 698 822</b>	<b>48 825 067</b>
<b>Sum gjeld</b>		<b>48 698 822</b>	<b>48 825 067</b>
<b>SUM EGENKAPITAL OG GJELD</b>		<b>204 398 485</b>	<b>212 178 310</b>



Organisasjonsnr: 929 970 519  
GC RIEBER HOLDING AS

NOTEOPPLYSNINGER - SELSKAP - alle poster oppgitt i hele tall

Note  
2

Antall årsverk i regnskapsåret  
0.00

Sum Beløp

Balanseført verdi 31.12. Varige driftsmidler Immaterielle eiend.

Konsernregnskap

Morselskapet sitt navn

Forretningskontor for morselskapet

Begrunnelse for at datterselskap er utelatt fra konsolideringen

Samlet beløp - tilknyttet selskap Årets Fjorårets

Samlet beløp - foretak i samme konsern Årets Fjorårets

Samlet beløp - foretak i samme konsern Årets Fjorårets

Samlet beløp - felles kontrollert virksomhet Årets Fjorårets

Pantstillelse Beløp

Beholdning av egne aksjer Antall Pålydende Andel av aksjek.



# ÅRSREGNSKAP 2024

## GC Rieber Holding AS

Damsgårdsveien 14  
5058 Bergen

Organisasjonsnr. 929 970 519



<b>Resultatregnskap</b>				
GC Rieber Holding AS				
<b>Driftsinntekter og driftskostnader</b>	<b>Note</b>	<b>2024</b>	<b>2023</b>	
Lønnskostnad	2, 3	68 460	71 537	
Andre driftskostnader	3	<u>238 961</u>	<u>201 698</u>	
<b>Sum driftskostnader</b>		<b><u>307 421</u></b>	<b><u>273 235</u></b>	
<b>Driftsresultat</b>		<b><u>-307 421</u></b>	<b><u>-273 235</u></b>	
<b>Finansinntekter og finanskostnader</b>				
Aksjeutbytte		37 800 000	50 400 000	
Renteinntekter		3 443 191	3 626 640	
<b>Resultat av finansposter</b>		<b><u>41 243 191</u></b>	<b><u>54 026 640</u></b>	
<b>Resultat før skattekostnad</b>		<b><u>40 935 770</u></b>	<b><u>53 753 404</u></b>	
Skatter	4	<u>939 349</u>	<u>1 070 389</u>	
<b>Resultat</b>		<b><u>39 996 421</u></b>	<b><u>52 683 015</u></b>	
<b>Årsoverskudd</b>		<b><u>39 996 421</u></b>	<b><u>52 683 015</u></b>	
<b>Overføringer</b>				
Avsatt til utbytte		47 650 000	47 650 000	
Overført til/fra annen egenkapital		-7 653 579	5 033 015	
<b>Sum overføringer</b>		<b><u>39 996 421</u></b>	<b><u>52 683 015</u></b>	



<b>Balanse</b>			
GC Rieber Holding AS			
<b>Eiendeler</b>	<b>Note</b>	<b>2024</b>	<b>2023</b>
<b>Driftsmidler</b>			
Utsatt skattefordel	4	<u>6 054</u>	<u>3 802</u>
<b>Sum immaterielle eiendeler</b>		<u><b>6 054</b></u>	<u><b>3 802</b></u>
<b>Finansielle driftsmidler</b>			
Aksjer	5	11 500 000	0
Aksjer i tilknyttet selskap	5	<u>137 605 364</u>	<u>132 005 364</u>
<b>Sum finansielle anleggsmidler</b>		<u><b>149 105 364</b></u>	<u><b>132 005 364</b></u>
<b>Sum anleggsmidler</b>		<u><b>149 111 418</b></u>	<u><b>132 009 166</b></u>
<b>Omløpsmidler</b>			
Andre kortsiktige fordringer	6	<u>55 050 260</u>	<u>79 990 086</u>
<b>Sum fordringer</b>		<u><b>55 050 260</b></u>	<u><b>79 990 086</b></u>
<b>Bankinnskudd</b>		<u><b>236 807</b></u>	<u><b>179 057</b></u>
<b>Sum omløpsmidler</b>		<u><b>55 287 067</b></u>	<u><b>80 169 143</b></u>
<b>Sum eiendeler</b>		<u><b>204 398 485</b></u>	<u><b>212 178 310</b></u>





## Balanse


### GC Rieber Holding AS


Egenkapital og gjeld	Note	2024	2023
<b>Innskutt egenkapital</b>			
Aksjekapital	7	953 000	953 000
Annen innskutt egenkapital		6 768 000	6 768 000
<b>Sum innskutt egenkapital</b>		<b>7 721 000</b>	<b>7 721 000</b>
<b>Opptjent egenkapital</b>			
Annen egenkapital		147 978 663	155 632 242
<b>Sum opptjent egenkapital</b>		<b>147 978 663</b>	<b>155 632 242</b>
<b>Sum egenkapital</b>	8	<b>155 699 663</b>	<b>163 353 242</b>
<b>Gjeld</b>			
<b>Kortsiktig gjeld</b>			
Leverandørgjeld		38 761	26 709
Betalbar skatt	4	941 601	1 079 898
Utbytte	8	47 650 000	47 650 000
Annen kortsiktig gjeld		68 460	68 460
<b>Sum kortsiktig gjeld</b>		<b>48 698 822</b>	<b>48 825 067</b>
<b>Sum gjeld</b>		<b>48 698 822</b>	<b>48 825 067</b>
<b>Sum gjeld og egenkapital</b>		<b>204 398 485</b>	<b>212 178 310</b>

Bergen, 03.04.2025  
Styret i GC Rieber Holding AS

  
Paul Christian Rieber  
Styreleder

  
Paal Henrik Berle  
Nestleder

  
Per Christian Lønning  
Styremedlem

  
Pernille Moseng Rieber  
Styremedlem



## GC Rieber Holding AS

## Noter til regnskapet 2024

### NOTE 1 REGNSKAPSPRINSIPP

Årsregnskapet er satt opp i samsvar med regnskapsloven av 1998 og god regnskapsskikk for små foretak.

#### Klassifisering og vurdering av balanseposter

Anleggsmidler vurderes til anskaffelseskost, men nedskrives til virkelig verdi dersom verdifallet ikke forventes å være forbigående. Langsiktig gjeld balanseføres til nominelt beløp på etableringstidspunktet.

Omløpsmidler og kortsiktig gjeld omfatter poster som forfaller til betaling innen ett år etter balansedagen. Øvrige poster er klassifisert som anleggsmiddel/langsiktig gjeld.

Omløpsmidler vurderes til laveste av anskaffelseskost og virkelig verdi. Kortsiktig gjeld balanseføres til nominelt beløp på etableringstidspunktet.

#### Aksjer i tilknyttet selskap

Investeringer i tilknyttet selskap er vurdert etter kostmetoden.

#### Fordringer

Kundefordringer og andre fordringer er oppført i balansen til pålydende etter fradrag for avsetning til forventet tap. Avsetning til tap gjøres på grunnlag av individuelle vurderinger av de enkelte fordringene.

#### Skatt

Skattekostnaden i resultatregnskapet omfatter både periodens betalbare skatt og endring i utsatt skatt. Utsatt skatt er beregnet med 22 % på grunnlag av de midlertidige forskjeller som eksisterer mellom regnskapsmessige og skattemessige verdier, samt ligningsmessig underskudd til fremføring ved utgangen av regnskapsåret. Skatteøkende og skattereduserende midlertidige forskjeller som reverserer eller kan reverseres i samme periode er utlignet og nettoført.

### NOTE 2 LØNSKOSTNADER

Selskapet hadde ingen ansatte i 2024 og dermed ingen plikt til obligatorisk tjenestepensjon, jf Lov om obligatorisk tjenestepensjon § 1.

### NOTE 3 GODTGJØRELSER OG LÅN TIL STYRET, DAGLIG LEDER OG REVISOR

	2024
Godtgjørelse til revisor - revisjon, inkl mva	40 353
Godtgjørelse til styret	60 000

Det er ikke ytet lån eller sikkerhetsstillelser til noen av styremedlemmene i selskapet.



## GC Rieber Holding AS

## Noter til regnskapet 2024

### NOTE 4 SKATT

Årets skattekostnad	2024	2023
Resultatført skatt på ordinært resultat:		
Betalbar skatt	941 601	1 079 898
Endring i utsatt skattefordel	-2 252	-9 509
<b>Skattekostnad</b>	<b>939 349</b>	<b>1 070 389</b>
Ordinært resultat før skatt	40 935 770	53 753 404
- Mottatt aksjeutbytte	-37 800 000	-50 400 000
- Tilbakeføring 3% av skattefrie inntekter	1 134 000	1 512 000
Permanente forskjeller	0	0
Endring i midlertidige forskjeller	10 236	43 222
<b>Skattepliktig inntekt</b>	<b>4 280 006</b>	<b>4 908 626</b>
Betalbar skatt på årets resultat	941 601	1 079 898
<b>Betalbar skatt i balansen</b>	<b>941 601</b>	<b>1 079 898</b>
Beregning av effektiv skattesats		
Resultat før skatt	40 935 770	53 753 404
Beregnet skatt av resultat før skatt	9 005 869	11 825 749
Skatteeffekt av permanente forskjeller	-8 066 520	-10 755 360
Sum	939 349	1 070 389
Effektiv skattesats	2,3 %	2,0 %

Skatteeffekten av midlertidige forskjeller og underskudd til fremføring som har gitt opphav til utsatt skatt og utsatte skattefordeler, spesifisert på typer av midlertidige forskjeller:

	31.12.2024	31.12.2023	Endring
Gevinst – og tapskonto	40 944	51 180	10 236
Andre forskjeller	-68 460	-68 460	0
<b>Sum midlertidige forskjeller</b>	<b>-27 516</b>	<b>-17 280</b>	<b>10 236</b>
<b>Grunnlag utsatt skatt</b>	<b>-27 516</b>	<b>-17 280</b>	<b>10 236</b>
<b>Utsatt skatt (22%)</b>	<b>-6 054</b>	<b>-3 802</b>	<b>2 252</b>



## GC Rieber Holding AS

## Noter til regnskapet 2024

### NOTE 5 FINANSIELLE ANLEGGSMIDLER - AKSJER

Selskapets navn	Forr.adresse	Antall aksjer	Stemmeandel/ eierandel i %	Bokført verdi
GC Rieber AS	Bergen	126 800	35,2 %	137 605 364
GC Rieber Eiendom AS	Bergen	10 000	0,3 %	11 500 000
Sum		136 800		149 105 364

Egenkapital og resultat i tilknyttet selskap (konsern):	Antall aksjer	Eierandel	Årsresultat 2024	Egenkapital 2024
GC Rieber AS	360 000	35,2 %	484 146 707 4	193 023 331

### NOTE 6 ANDRE FORDRINGER PÅ TILKNYTTET SELSKAP

	31.12. 2024	31.12.2023
GC Rieber AS	55 050 260	79 990 086
<b>Sum konsernfordringer</b>	<b>55 050 260</b>	<b>79 990 086</b>
<b>Totalt</b>	<b>55 050 260</b>	<b>79 990 086</b>

### NOTE 7 AKSJONÆRER

Aksjonær	Antall aksjer	Prosentandel
Pelicahn AS	2 398	50,3 %
GC Rieber Fondet	2 118	44,4 %
Søren Martens	29	0,6 %
Per Eystein Lønning	26	0,5 %
Iselinn Vallestad Jebsen	23	0,5 %
Thomas Vallestad Jebsen	23	0,5 %
Ingunn Margrete Lønning	19	0,4 %
Dag Audun Lønning	18	0,4 %
Kathleen Ulrica Reuterdahl Mietle	18	0,4 %
Paal Martens	18	0,4 %
Øvrige aksjonærer	75	1,6 %
<b>Totalt antall aksjer</b>	<b>4 765</b>	<b>100 %</b>

Aksjekapitalen er på kr. 953 000 fordelt på 4 765 aksjer à kr. 200.  
Samtlige aksjer har lik stemmerett.

Medlemmer av styret eier følgende antall aksjer:

Paul Christian Rieber, indirekte eie	815 aksjer
Pernille Moseng Rieber, indirekte eie	528 aksjer



**GC Rieber Holding AS**

**Noter til regnskapet 2024**

**NOTE 8 ENDRING I EGENKAPITAL**

	<b>Aksjekapital</b>	<b>Annen innskutt egenkapital</b>	<b>Annen egenkapital</b>	<b>Sum egenkapital</b>
<b>Inngående balanse 01.01.</b>	<b>953 000</b>	<b>6 768 000</b>	<b>155 632 242</b>	<b>163 353 242</b>
Årets resultat			39 996 421	39 996 421
Avsatt utbytte			-47 650 000	-47 650 000
<b>Total egenkapital pr. 31.12.</b>	<b>953 000</b>	<b>6 768 000</b>	<b>147 978 663</b>	<b>155 699 663</b>



Shape the future  
with confidence

Statsautoriserte revisorer  
Ernst & Young AS

Thormøhlens gate 53 D, 5006 Bergen  
Postboks 6163, 5892 Bergen

Foretaksregisteret: NO 976 389 387 MVA  
Tlf: +47 24 00 24 00

www.ey.no  
Medlemmer av Den norske Revisorforening

Til generalforsamlingen i Gc Rieber Holding AS

## UAVHENGIG REVISORS BERETNING

### Konklusjon

Vi har revidert årsregnskapet for Gc Rieber Holding AS som består av balanse per 31. desember 2024, resultatregnskap for regnskapsåret avsluttet per denne datoen og noter til årsregnskapet, herunder et sammendrag av viktige regnskapsprinsipper.

Etter vår mening

- oppfyller årsregnskapet gjeldende lovkrav, og
- gir årsregnskapet et rettviseende bilde av selskapets finansielle stilling per 31. desember 2024 og av dets resultater for regnskapsåret avsluttet per denne datoen i samsvar med regnskapslovens regler og god regnskapsskikk i Norge.

### Grunnlag for konklusjon

Vi har gjennomført revisjonen i samsvar med International Standards on Auditing (ISA-ene). Våre oppgaver og plikter i henhold til disse standardene er beskrevet nedenfor under *Revisors oppgaver og plikter ved revisjonen av årsregnskapet*. Vi er uavhengige av selskapet i samsvar med kravene i relevante lover og forskrifter i Norge og *International Code of Ethics for Professional Accountants* (inkludert internasjonale uavhengighetsstandarder) utstedt av International Ethics Standards Board for Accountants (IESBA-reglene), og vi har overholdt våre øvrige etiske forpliktelser i samsvar med disse kravene. Innhentet revisjonsbevis er etter vår vurdering tilstrekkelig og hensiktsmessig som grunnlag for vår konklusjon.

### Ledelsens ansvar for årsregnskapet

Styret (ledelsen) er ansvarlig for å utarbeide årsregnskapet og for at det gir et rettviseende bilde i samsvar med regnskapslovens regler og god regnskapsskikk i Norge. Ledelsen er også ansvarlig for slik intern kontroll som den finner nødvendig for å kunne utarbeide et årsregnskap som ikke inneholder vesentlig feilinformasjon, verken som følge av misligheter eller utilsiktede feil.

Ved utarbeidelsen av årsregnskapet må ledelsen ta standpunkt til selskapets evne til fortsatt drift og opplyse om forhold av betydning for fortsatt drift. Forutsetningen om fortsatt drift skal legges til grunn for årsregnskapet med mindre ledelsen enten har til hensikt å avvike selskapet eller virksomheten, eller ikke har noe annet realistisk alternativ.

### Revisors oppgaver og plikter ved revisjonen av årsregnskapet

Vårt mål er å oppnå betryggende sikkerhet for at årsregnskapet som helhet ikke inneholder vesentlig feilinformasjon, verken som følge av misligheter eller utilsiktede feil, og å avgi en revisjonsberetning som inneholder vår konklusjon. Betyggende sikkerhet er en høy grad av sikkerhet, men ingen garanti for at en revisjon utført i samsvar med ISA-ene, alltid vil avdekke vesentlig feilinformasjon. Feilinformasjon kan oppstå som følge av misligheter eller utilsiktede feil. Feilinformasjon er å anse som vesentlig dersom den enkeltvis eller samlet med rimelighet kan forventes å påvirke de økonomiske beslutningene som brukerne foretar, på grunnlag av årsregnskapet.

Som del av en revisjon i samsvar med ISA-ene, utøver vi profesjonelt skjønn og utviser profesjonell skepsis gjennom hele revisjonen. I tillegg:



**Shape the future  
with confidence**

- identifiserer og vurderer vi risikoen for vesentlig feilinformasjon i årsregnskapet, enten det skyldes misligheter eller utilsiktede feil. Vi utformer og gjennomfører revisjonshandlinger for å håndtere slike risikoer, og innhenter revisjonsbevis som er tilstrekkelig og hensiktsmessig som grunnlag for vår konklusjon. Risikoen for at vesentlig feilinformasjon som følge av misligheter ikke blir avdekket, er høyere enn for feilinformasjon som skyldes utilsiktede feil, siden misligheter kan innebære samarbeid, forfalskning, bevisste utelatelser, uriktige fremstillinger eller overstyring av intern kontroll.
- opparbeider vi oss en forståelse av den interne kontrollen som er relevant for revisjonen, for å utforme revisjonshandlinger som er hensiktsmessige etter omstendighetene, men ikke for å gi uttrykk for en mening om effektiviteten av selskapets interne kontroll.
- evaluerer vi om de anvendte regnskapsprinsippene er hensiktsmessige og om regnskapsestimatene og tilhørende noteopplysninger utarbeidet av ledelsen er rimelige.
- konkluderer vi på om ledelsens bruk av fortsatt drift-forutsetningen er hensiktsmessig, og, basert på innhentede revisjonsbevis, hvorvidt det foreligger vesentlig usikkerhet knyttet til hendelser eller forhold som kan skape betydelig tvil om selskapets evne til fortsatt drift. Dersom vi konkluderer med at det eksisterer vesentlig usikkerhet, kreves det at vi i revisjonsberetningen henleder oppmerksomheten på tilleggsopplysningene i årsregnskapet, eller, dersom slike tilleggsopplysninger ikke er tilstrekkelige, at vi modifiserer vår konklusjon. Våre konklusjoner er basert på revisjonsbevis innhentet frem til datoen for revisjonsberetningen. Etterfølgende hendelser eller forhold kan imidlertid medføre at selskapet ikke kan fortsette driften.
- evaluerer vi den samlede presentasjonen, strukturen og innholdet i årsregnskapet, inkludert tilleggsopplysningene, og hvorvidt årsregnskapet gir uttrykk for de underliggende transaksjonene og hendelsene på en måte som gir et rettviseende bilde.

Vi kommuniserer med styret blant annet om det planlagte innholdet i og tidspunktet for revisjonsarbeidet og eventuelle vesentlige funn i revisjonen, herunder vesentlige svakheter i den interne kontrollen som vi avdekker gjennom revisjonen.

Bergen, 08.04.2025  
ERNST & YOUNG AS

*Revisjonsberetningen er signert elektronisk*

Eirik Moe  
statsautorisert revisor

Pemneo Dokumentnøkkel: ORDTK-SEUPK-ZPNC4-8HQPR-JJMLJ-MYBSU



# PENNEO

Signaturene i dette dokumentet er juridisk bindende. Dokument signert med "Penneo™ - sikker digital signatur". De signerende parter sin identitet er registrert, og er listet nedenfor.

"Med min signatur bekrefter jeg alle datoer og innholdet i dette dokument."

## Moe, Eirik

Statsautorisert revisor

På vegne av: Ernst & Young AS

Serienummer: no\_bankid:9578-5994-4-673444

IP: 46.66.xxx.xxx

2025-04-08 10:49:32 UTC



Penneo Dokumentnøkkel: ORDTK-SEUPK-ZPNC4-8HQPR-JJMLJ-MYBSU

Dette dokumentet er signert digitalt via **Penneo.com**. De signerte dataene er validert ved hjelp av den matematiske hashverdien av det originale dokumentet. All kryptografisk bevisføring er innebygd i denne PDF-en for fremtidig validering.

Dette dokumentet er forseglest med et kvalifisert elektronisk segl ved bruk av et sertifikat og et tidsstempel fra en kvalifisert tilstjenesteleverandør.

### Slik kan du bekrefte at dokumentet er originalt

Når du åpner dokumentet i Adobe Reader, kan du se at det er sertifisert av **Penneo A/S**. Dette beviser at innholdet i dokumentet ikke har blitt endret siden tidspunktet for signeringen. Bevis for de individuelle signatørens digitale signaturer er vedlagt dokumentet.

Du kan bekrefte de kryptografiske bevisene ved hjelp av Penneos validator, <https://penneo.com/validator>, eller andre valideringsverktøy for digitale signaturer.



# ÅRSREGNSKAP 2024

## GC Rieber Holding AS

Damsgårdsveien 14  
5058 Bergen

Organisasjonsnr. 929 970 519



<b>Resultatregnskap</b>			
GC Rieber Holding AS			
<b>Driftsinntekter og driftskostnader</b>	<b>Note</b>	<b>2024</b>	<b>2023</b>
Lønnskostnad	2, 3	68 460	71 537
Andre driftskostnader	3	238 961	201 698
<b>Sum driftskostnader</b>		<b><u>307 421</u></b>	<b><u>273 235</u></b>
<b>Driftsresultat</b>		<b><u>-307 421</u></b>	<b><u>-273 235</u></b>
<b>Finansinntekter og finanskostnader</b>			
Aksjeutbytte		37 800 000	50 400 000
Renteinntekter		3 443 191	3 626 640
<b>Resultat av finansposter</b>		<b><u>41 243 191</u></b>	<b><u>54 026 640</u></b>
<b>Resultat før skattekostnad</b>		<b><u>40 935 770</u></b>	<b><u>53 753 404</u></b>
Skatter	4	939 349	1 070 389
<b>Resultat</b>		<b><u>39 996 421</u></b>	<b><u>52 683 015</u></b>
<b>Årsoverskudd</b>		<b><u>39 996 421</u></b>	<b><u>52 683 015</u></b>
<b>Overføringer</b>			
Avsatt til utbytte		47 650 000	47 650 000
Overført til/fra annen egenkapital		-7 653 579	5 033 015
<b>Sum overføringer</b>		<b><u>39 996 421</u></b>	<b><u>52 683 015</u></b>



<b>Balanse</b>			
GC Rieber Holding AS			
<b>Eiendeler</b>	<b>Note</b>	<b>2024</b>	<b>2023</b>
<b>Driftsmidler</b>			
Utsatt skattefordel	4	<u>6 054</u>	<u>3 802</u>
<b>Sum immaterielle eiendeler</b>		<u><b>6 054</b></u>	<u><b>3 802</b></u>
<b>Finansielle driftsmidler</b>			
Aksjer	5	11 500 000	0
Aksjer i tilknyttet selskap	5	<u>137 605 364</u>	<u>132 005 364</u>
<b>Sum finansielle anleggsmidler</b>		<u><b>149 105 364</b></u>	<u><b>132 005 364</b></u>
<b>Sum anleggsmidler</b>		<u><b>149 111 418</b></u>	<u><b>132 009 166</b></u>
<b>Omløpsmidler</b>			
Andre kortsiktige fordringer	6	<u>55 050 260</u>	<u>79 990 086</u>
<b>Sum fordringer</b>		<u><b>55 050 260</b></u>	<u><b>79 990 086</b></u>
<b>Bankinnskudd</b>		<u><b>236 807</b></u>	<u><b>179 057</b></u>
<b>Sum omløpsmidler</b>		<u><b>55 287 067</b></u>	<u><b>80 169 143</b></u>
<b>Sum eiendeler</b>		<u><b>204 398 485</b></u>	<u><b>212 178 310</b></u>



<b>Balanse</b>			
GC Rieber Holding AS			
	Note	2024	2023
<b>Egenkapital og gjeld</b>			
<b>Innskutt egenkapital</b>			
Aksjekapital	7	953 000	953 000
Annen innskutt egenkapital		6 768 000	6 768 000
<b>Sum innskutt egenkapital</b>		<b>7 721 000</b>	<b>7 721 000</b>
<b>Opptjent egenkapital</b>			
Annen egenkapital		147 978 663	155 632 242
<b>Sum opptjent egenkapital</b>		<b>147 978 663</b>	<b>155 632 242</b>
<b>Sum egenkapital</b>	8	<b>155 699 663</b>	<b>163 353 242</b>
<b>Gjeld</b>			
<b>Kortsiktig gjeld</b>			
Leverandørgjeld		38 761	26 709
Betalbar skatt	4	941 601	1 079 898
Utbytte	8	47 650 000	47 650 000
Annen kortsiktig gjeld		68 460	68 460
<b>Sum kortsiktig gjeld</b>		<b>48 698 822</b>	<b>48 825 067</b>
<b>Sum gjeld</b>		<b>48 698 822</b>	<b>48 825 067</b>
<b>Sum gjeld og egenkapital</b>		<b>204 398 485</b>	<b>212 178 310</b>
Bergen, 03.04.2025 Styret i GC Rieber Holding AS			
<hr/> Paul Christian Rieber Styreleder	<hr/> Paal-Henrich Berle Nestleder	<hr/> Per Christian Lønning Styremedlem	
	<hr/> Pernille Moseng Rieber Styremedlem		



## GC Rieber Holding AS

## Noter til regnskapet 2024

### NOTE 1 REGNSKAPSPRINSIPP

Årsregnskapet er satt opp i samsvar med regnskapsloven av 1998 og god regnskapsskikk for små foretak.

#### Klassifisering og vurdering av balanseposter

Anleggsmidler vurderes til anskaffelseskost, men nedskrives til virkelig verdi dersom verdifallet ikke forventes å være forbigående. Langsiktig gjeld balanseføres til nominelt beløp på etableringstidspunktet.

Omløpsmidler og kortsiktig gjeld omfatter poster som forfaller til betaling innen ett år etter balansedagen. Øvrige poster er klassifisert som anleggsmiddel/langsiktig gjeld.

Omløpsmidler vurderes til laveste av anskaffelseskost og virkelig verdi. Kortsiktig gjeld balanseføres til nominelt beløp på etableringstidspunktet.

#### Aksjer i tilknyttet selskap

Investeringer i tilknyttet selskap er vurdert etter kostmetoden.

#### Fordringer

Kundefordringer og andre fordringer er oppført i balansen til pålydende etter fradrag for avsetning til forventet tap. Avsetning til tap gjøres på grunnlag av individuelle vurderinger av de enkelte fordringene.

#### Skatt

Skattekostnaden i resultatregnskapet omfatter både periodens betalbare skatt og endring i utsatt skatt. Utsatt skatt er beregnet med 22 % på grunnlag av de midlertidige forskjeller som eksisterer mellom regnskapsmessige og skattemessige verdier, samt ligningsmessig underskudd til fremføring ved utgangen av regnskapsåret. Skatteøkende og skattereduserende midlertidige forskjeller som reverserer eller kan reverseres i samme periode er utlignet og nettoført.

### NOTE 2 LØNSKOSTNADER

Selskapet hadde ingen ansatte i 2024 og dermed ingen plikt til obligatorisk tjenestepensjon, jf Lov om obligatorisk tjenestepensjon § 1.

### NOTE 3 GODTGJØRELSER OG LÅN TIL STYRET, DAGLIG LEDER OG REVISOR

	2024
Godtgjørelse til revisor - revisjon, inkl mva	40 353
Godtgjørelse til styret	60 000

Det er ikke ytet lån eller sikkerhetsstillelser til noen av styremedlemmene i selskapet.



### GC Rieber Holding AS

### Noter til regnskapet 2024

#### NOTE 4 SKATT

<b>Årets skattekostnad</b>	<b>2024</b>	<b>2023</b>
Resultatført skatt på ordinært resultat:		
Betalbar skatt	941 601	1 079 898
Endring i utsatt skattefordel	-2 252	-9 509
<b>Skattekostnad</b>	<b>939 349</b>	<b>1 070 389</b>
Ordinært resultat før skatt	40 935 770	53 753 404
- Mottatt aksjeutbytte	-37 800 000	-50 400 000
- Tilbakeføring 3% av skattefrie inntekter	1 134 000	1 512 000
Permanente forskjeller	0	0
Endring i midlertidige forskjeller	10 236	43 222
<b>Skattepliktig inntekt</b>	<b>4 280 006</b>	<b>4 908 626</b>
Betalbar skatt på årets resultat	941 601	1 079 898
<b>Betalbar skatt i balansen</b>	<b>941 601</b>	<b>1 079 898</b>
Beregning av effektiv skattesats		
Resultat før skatt	40 935 770	53 753 404
Beregnet skatt av resultat før skatt	9 005 869	11 825 749
Skatteeffekt av permanente forskjeller	-8 066 520	-10 755 360
Sum	939 349	1 070 389
Effektiv skattesats	2,3 %	2,0 %

Skatteeffekten av midlertidige forskjeller og underskudd til fremføring som har gitt opphav til utsatt skatt og utsatte skattefordeler, spesifisert på typer av midlertidige forskjeller:

	<b>31.12.2024</b>	<b>31.12.2023</b>	<b>Endring</b>
Gevinst – og tapskonto	40 944	51 180	10 236
Andre forskjeller	-68 460	-68 460	0
<b>Sum midlertidige forskjeller</b>	<b>-27 516</b>	<b>-17 280</b>	<b>10 236</b>
<b>Grunnlag utsatt skatt</b>	<b>-27 516</b>	<b>-17 280</b>	<b>10 236</b>
<b>Utsatt skatt (22%)</b>	<b>-6 054</b>	<b>-3 802</b>	<b>2 252</b>



## GC Rieber Holding AS

## Noter til regnskapet 2024

### NOTE 5 FINANSIELLE ANLEGGSMIDLER - AKSJER

Selskaps navn	Forr.adresse	Antall aksjer	Stemmeandel/ eierandel i %	Bokført verdi
GC Rieber AS	Bergen	126 800	35,2 %	137 605 364
GC Rieber Eiendom AS	Bergen	10 000	0,3 %	11 500 000
Sum		136 800		149 105 364

Egenkapital og resultat i tilknyttet selskap (konsern):	Antall aksjer	Eierandel	Årsresultat 2024	Egenkapital 2024
GC Rieber AS	360 000	35,2 %	484 146 707	4 193 023 331

### NOTE 6 ANDRE FORDRINGER PÅ TILKNYTTET SELSKAP

	31.12. 2024	31.12.2023
GC Rieber AS	55 050 260	79 990 086
<b>Sum konsernfordringer</b>	<b>55 050 260</b>	<b>79 990 086</b>
<b>Totalt</b>	<b>55 050 260</b>	<b>79 990 086</b>

### NOTE 7 AKSJONÆRER

Aksjonær	Antall aksjer	Prosentandel
Pelicahn AS	2 398	50,3 %
GC Rieber Fondet	2 118	44,4 %
Søren Martens	29	0,6 %
Per Eystein Lønning	26	0,5 %
Iselinn Vallestad Jebsen	23	0,5 %
Thomas Vallestad Jebsen	23	0,5 %
Ingunn Margrete Lønning	19	0,4 %
Dag Audun Lønning	18	0,4 %
Kathleen Ulrica Reuterdahl Mietle	18	0,4 %
Paal Martens	18	0,4 %
Øvrige aksjonærer	75	1,6 %
<b>Totalt antall aksjer</b>	<b>4 765</b>	<b>100 %</b>

Aksjekapitalen er på kr. 953 000 fordelt på 4 765 aksjer à kr. 200.  
Samtlige aksjer har lik stemmerett.

Medlemmer av styret eier følgende antall aksjer:

Paul Christian Rieber, indirekte eie	815 aksjer
Pernille Moseng Rieber, indirekte eie	528 aksjer



**GC Rieber Holding AS**

**Noter til regnskapet 2024**

**NOTE 8 ENDRING I EGENKAPITAL**

	<b>Aksjekapital</b>	<b>Annen innskutt egenkapital</b>	<b>Annen egenkapital</b>	<b>Sum egenkapital</b>
<b>Inngående balanse 01.01.</b>	<b>953 000</b>	<b>6 768 000</b>	<b>155 632 242</b>	<b>163 353 242</b>
Årets resultat			39 996 421	39 996 421
Avsatt utbytte			-47 650 000	-47 650 000
<b>Total egenkapital pr. 31.12.</b>	<b>953 000</b>	<b>6 768 000</b>	<b>147 978 663</b>	<b>155 699 663</b>