



## ÅRSREGNSKAPET FOR REGNSKAPSÅRET 2024 - GENERELL INFORMASJON

### Enheten

Organisasjonsnummer: 921 350 295  
Organisasjonsform: Aksjeselskap  
Foretaksnavn: SILVER LINER HOLDING AS  
Forretningsadresse: Nordre Nøstekaiaen 1  
5011 BERGEN

### Regnskapsår

Årsregnskapets periode: 01.01.2024 - 31.12.2024

### Konsern

Morselskap i konsern: Ja  
Konsernregnskap lagt ved: Nei

### Regnskapsregler

Regler for små foretak benyttet: Nei  
Benyttet ved utarbeidelsen av årsregnskapet til selskapet: Regnskapslovens alminnelige regler

### Årsregnskapet fastsatt av kompetent organ

Bekreftet av representant for selskapet: Tormod Fossmark  
Dato for fastsettelse av årsregnskapet: 12.05.2025

### Grunnlag for avgivelse

År 2024: Årsregnskapet er elektronisk innlevert  
År 2023: Tall er hentet fra elektronisk innlevert årsregnskap fra 2024

*Det er ikke krav til at årsregnskapet m.v. som sendes til Regnskapsregisteret er undertegnet. Kontrollen på at dette er utført ligger hos revisor/enhetens øverste organ. Sikkerheten ivaretas ved at innsender har rolle/rettighet for innsending av årsregnskapet via Altinn, og ved at det bekreftes at årsregnskapet er fastsatt av kompetent organ.*

Brønnøysundregistrene, 05.08.2025



## Resultatregnskap

Beløp i: NOK	Note	2024	2023
<b>RESULTATREGNSKAP</b>			
<b>Kostnader</b>			
Annen driftskostnad	2	187 895	246 924
<b>Sum kostnader</b>		<b>187 895</b>	<b>246 924</b>
<b>Driftsresultat</b>		<b>-187 895</b>	<b>-246 924</b>
<b>Finansinntekter og finanskostnader</b>			
Inntekt på investering i datterselskap	3	20 000 000	78 685 000
Renteinntekt fra foretak i samme konsern		5 510 093	6 481 536
Annen renteinntekt		390 738	717 791
Annen finansinntekt		84 718	473 914
<b>Sum finansinntekter</b>		<b>25 985 549</b>	<b>86 358 242</b>
Annen rentekostnad		8 907 636	10 373 995
Annen finanskostnad		7 308 589	4 168 359
<b>Sum finanskostnader</b>		<b>16 216 224</b>	<b>14 542 355</b>
<b>Netto finans</b>		<b>9 769 325</b>	<b>71 815 887</b>
<b>Resultat før skattekostnad</b>	4	<b>9 581 430</b>	<b>71 568 963</b>
Skattekostnad på resultat	4		
<b>Årsresultat</b>		<b>9 581 430</b>	<b>71 568 963</b>
<b>Årsresultat etter minoritetsinteresser</b>		<b>9 581 430</b>	<b>71 568 963</b>
<b>Totalresultat</b>		<b>9 581 430</b>	<b>71 568 963</b>
<b>Overføringer og disponeringer</b>			
Ordinært utbytte			79 000 000
Avsatt til annen egenkapital		9 581 430	
Overført fra annen egenkapital			-7 431 037
<b>Sum overføringer og disponeringer</b>		<b>9 581 430</b>	<b>71 568 963</b>



### Balanse

Beløp i: NOK	Note	2024	2023
<b>BALANSE - EIENDELER</b>			
<b>Anleggsmidler</b>			
<b>Immaterielle eiendeler</b>			
<b>Finansielle anleggsmidler</b>			
Investering i annet foretak i samme konsern	3	171 095 388	171 095 388
Lån til foretak i samme konsern	7	68 355 069	92 506 601
<b>Sum finansielle anleggsmidler</b>		<b>239 450 457</b>	<b>263 601 989</b>
<b>Sum anleggsmidler</b>		<b>239 450 457</b>	<b>263 601 989</b>
<b>Omløpsmidler</b>			
<b>Varer</b>			
<b>Fordringer</b>			
Konsernfordringer		20 450 460	79 316 820
<b>Sum fordringer</b>		<b>20 450 460</b>	<b>79 316 820</b>
<b>Bankinnskudd, kontanter og lignende</b>			
Bankinnskudd, kontanter o.l.		3 232 538	12 966 717
<b>Sum bankinnskudd, kontanter og lignende</b>		<b>3 232 538</b>	<b>12 966 717</b>
<b>Sum omløpsmidler</b>		<b>23 682 998</b>	<b>92 283 537</b>
<b>SUM EIENDELER</b>		<b>263 133 455</b>	<b>355 885 526</b>
<b>BALANSE - EGENKAPITAL OG GJELD</b>			
<b>Egenkapital</b>			
<b>Innskutt egenkapital</b>			
Aksjekapital	5	3 000 000	3 000 000
Overkurs		149 915 789	137 930 186
<b>Sum innskutt egenkapital</b>		<b>152 915 789</b>	<b>140 930 186</b>
<b>Opptjent egenkapital</b>			



### Balanse

<b>Beløp i: NOK</b>	<b>Note</b>	<b>2024</b>	<b>2023</b>
Annen egenkapital		-2 404 174	
<b>Sum opptjent egenkapital</b>		<b>-2 404 174</b>	
<b>Sum egenkapital</b>	6	<b>150 511 616</b>	<b>140 930 186</b>
<b>Gjeld</b>			
<b>Langsiktig gjeld</b>			
<b>Annen langsiktig gjeld</b>			
Gjeld til kredittinstitusjoner	8	111 253 837	134 372 018
<b>Sum annen langsiktig gjeld</b>		<b>111 253 837</b>	<b>134 372 018</b>
<b>Sum langsiktig gjeld</b>		<b>111 253 837</b>	<b>134 372 018</b>
<b>Kortsiktig gjeld</b>			
Leverandørgjeld		44 375	31 250
Utbytte			79 000 000
Annen kortsiktig gjeld		1 323 627	1 552 072
<b>Sum kortsiktig gjeld</b>		<b>1 368 002</b>	<b>80 583 322</b>
<b>Sum gjeld</b>		<b>112 621 839</b>	<b>214 955 340</b>
<b>SUM EGENKAPITAL OG GJELD</b>		<b>263 133 455</b>	<b>355 885 526</b>



Statsautoriserte revisorer  
Ernst & Young AS

Thormøhlens gate 53 D, 5006 Bergen  
Postboks 6163, 5892 Bergen

Foretaksregisteret: NO 976 389 387 MVA  
Tlf: +47 24 00 24 00

www.ey.no  
Medlemmer av Den norske Revisorforening

Til generalforsamlingen i Silver Liner Holding AS

## UAVHENGIG REVISORS BERETNING

### Konklusjon

Vi har revidert årsregnskapet for Silver Liner Holding AS som består av:

- selskapsregnskapet, som består av balanse per 31. desember 2024, resultatregnskap og kontantstrømpoppstilling for regnskapsåret avsluttet per denne datoen og noter til årsregnskapet, herunder et sammendrag av viktige regnskapsprinsipper, og
- konsernregnskapet som består av balanse per 31. desember 2024, resultatregnskap og kontantstrømpoppstilling for regnskapsåret avsluttet per denne datoen og noter til årsregnskapet, herunder et sammendrag av viktige regnskapsprinsipper.

Etter vår mening

- oppfyller årsregnskapet gjeldende lovkrav,
- gir selskapsregnskapet et rettviseende bilde av selskapets finansielle stilling per 31. desember 2024 og av dets resultater og kontantstrømmer for regnskapsåret avsluttet per denne datoen i samsvar med regnskapslovens regler og god regnskapsskikk i Norge, og
- gir konsernregnskapet et rettviseende bilde av konsernets finansielle stilling per 31. desember 2024 og av dets resultater og kontantstrømmer for regnskapsåret avsluttet per denne datoen i samsvar med regnskapslovens regler og god regnskapsskikk i Norge.

### Grunnlag for konklusjon

Vi har gjennomført revisjonen i samsvar med International Standards on Auditing (ISA-ene). Våre oppgaver og plikter i henhold til disse standardene er beskrevet nedenfor under *Revisors oppgaver og plikter ved revisjonen av årsregnskapet*. Vi er uavhengige av selskapet og konsernet i samsvar med kravene i relevante lover og forskrifter i Norge og *International Code of Ethics for Professional Accountants* (inkludert internasjonale uavhengighetsstandarder) utstedt av International Ethics Standards Board for Accountants (IESBA-reglene), og vi har overholdt våre øvrige etiske forpliktelser i samsvar med disse kravene. Innhentet revisjonsbevis er etter vår vurdering tilstrekkelig og hensiktsmessig som grunnlag for vår konklusjon.

### Andre forhold

Årsregnskapet for perioden som ble avsluttet 31. desember 2023 ble revidert av en annen revisor som ga uttrykk for en ikke-modifisert konklusjon om årsregnskapet den 22. mai 2024.

### Øvrig informasjon

Styret og daglig leder (ledelsen) er ansvarlige for informasjonen i årsberetningen. Vår konklusjon om årsregnskapet ovenfor dekker ikke informasjonen i årsberetningen.

I forbindelse med revisjonen av årsregnskapet er det vår oppgave å lese årsberetningen. Formålet er å vurdere hvorvidt det foreligger vesentlig inkonsistens mellom årsberetningen og årsregnskapet og den kunnskap vi har opparbeidet oss i revisjonen av årsregnskapet, eller hvorvidt informasjon i årsberetningen ellers fremstår som vesentlig feil. Vi har plikt til å rapportere dersom årsberetningen fremstår som vesentlig feil. Vi har ingenting å rapportere i så henseende.

Basert på kunnskapen vi har opparbeidet oss i revisjonen, mener vi at årsberetningen



**Shape the future  
with confidence**

- er konsistent med årsregnskapet og
- inneholder de opplysninger som skal gis i henhold til gjeldende lovkrav.

## Ledelsens ansvar for årsregnskapet

Ledelsen er ansvarlig for å utarbeide årsregnskapet og for at det gir et rettviseende bilde i samsvar med regnskapslovens regler og god regnskapsskikk i Norge. Ledelsen er også ansvarlig for slik intern kontroll som den finner nødvendig for å kunne utarbeide et årsregnskap som ikke inneholder vesentlig feilinformasjon, verken som følge av misligheter eller utilsiktede feil.

Ved utarbeidelsen av årsregnskapet må ledelsen ta standpunkt til selskapets og konsernets evne til fortsatt drift og opplyse om forhold av betydning for fortsatt drift. Forutsetningen om fortsatt drift skal legges til grunn for årsregnskapet med mindre ledelsen enten har til hensikt å avvike selskapet, konsernet eller virksomheten, eller ikke har noe annet realistisk alternativ.

## Revisors oppgaver og plikter ved revisjonen av årsregnskapet

Vårt mål er å oppnå betryggende sikkerhet for at årsregnskapet som helhet ikke inneholder vesentlig feilinformasjon, verken som følge av misligheter eller utilsiktede feil, og å avgi en revisjonsberetning som inneholder vår konklusjon. Betryggende sikkerhet er en høy grad av sikkerhet, men ingen garanti for at en revisjon utført i samsvar med ISA-ene, alltid vil avdekke vesentlig feilinformasjon. Feilinformasjon kan oppstå som følge av misligheter eller utilsiktede feil. Feilinformasjon er å anse som vesentlig dersom den enkeltvis eller samlet med rimelighet kan forventes å påvirke de økonomiske beslutningene som brukerne foretar på grunnlag av årsregnskapet.

Som del av en revisjon i samsvar med ISA-ene, utøver vi profesjonelt skjønn og utviser profesjonell skepsis gjennom hele revisjonen. I tillegg:

- identifiserer og anslår vi risikoen for vesentlig feilinformasjon i årsregnskapet, enten det skyldes misligheter eller utilsiktede feil. Vi utformer og gjennomfører revisjonshandlinger for å håndtere slike risikoer, og innhenter revisjonsbevis som er tilstrekkelig og hensiktsmessig som grunnlag for vår konklusjon. Risikoen for at vesentlig feilinformasjon som følge av misligheter ikke blir avdekket, er høyere enn for feilinformasjon som skyldes utilsiktede feil, siden misligheter kan innebære samarbeid, forfalskning, bevisste utelatelser, uriktige fremstillinger eller overstyring av intern kontroll.
- opparbeider vi oss en forståelse av intern kontroll som er relevant for revisjonen, for å utforme revisjonshandlinger som er hensiktsmessige etter omstendighetene, men ikke for å gi uttrykk for en mening om effektiviteten av selskapets og konsernets interne kontroll.
- evaluerer vi om de anvendte regnskapsprinsippene er hensiktsmessige og om regnskapsestimater og tilhørende noteopplysninger utarbeidet av ledelsen er rimelige.
- konkluderer vi på om ledelsens bruk av fortsatt drift-forutsetningen er hensiktsmessig, og, basert på innhentede revisjonsbevis, hvorvidt det foreligger vesentlig usikkerhet knyttet til hendelser eller forhold som kan skape tvil av betydning om selskapets og konsernets evne til fortsatt drift. Dersom vi konkluderer med at det eksisterer vesentlig usikkerhet, kreves det at vi i revisjonsberetningen henleder oppmerksomheten på tilleggsopplysningene i årsregnskapet, eller, dersom slike tilleggsopplysninger ikke er tilstrekkelige, at vi modifierer vår konklusjon. Våre konklusjoner er basert på revisjonsbevis innhentet frem til datoen for revisjonsberetningen. Etterfølgende hendelser eller forhold kan imidlertid medføre at selskapet og konsernet ikke kan fortsette driften.
- evaluerer vi den samlede presentasjonen, strukturen og innholdet i årsregnskapet, inkludert tilleggsopplysningene, og hvorvidt årsregnskapet gir uttrykk for de underliggende transaksjonene og hendelsene på en måte som gir et rettviseende bilde.
- innhenter vi tilstrekkelig og hensiktsmessig revisjonsbevis vedrørende den finansielle informasjonen til enhetene eller forretningsområdene i konsernet for å kunne gi uttrykk for en

Uavhengig revisors beretning - Silver Liner Holding AS 2024

A member firm of Ernst & Young Global Limited

Penneo Dokumentnr: HWHV3-AIQOY-G0BWB-WOPQT-AOF4P-25F75



**Shape the future  
with confidence**

mening om konsernregnskapet. Vi er ansvarlige for å lede, følge opp og gjennomføre konsernrevisjonen. Vi har eneansvar for vår konklusjon om konsernregnskapet.

Vi kommuniserer med styret blant annet om det planlagte innholdet i og tidspunktet for revisjonsarbeidet og eventuelle vesentlige funn i revisjonen, herunder vesentlige svakheter i intern kontroll som vi avdekker gjennom revisjonen.

Bergen, 21.mai 2025  
ERNST & YOUNG AS

*Revisjonsberetningen er signert elektronisk*

Jørn Knutsen  
statsautorisert revisor

Penneo Dokumentnr: HWHV3-AIQOY-G0BWB-WOPQT-ACF4P-25F75



# PENNEO

Signaturene i dette dokumentet er juridisk bindende. Dokument signert med "Penneo™ - sikker digital signatur". De signerende parter sin identitet er registrert, og er listet nedenfor.

"Med min signatur bekrefter jeg alle datoer og innholdet i dette dokument."

## Knutsen, Jørn

Oppdragsansvarlig partner

På vegne av: Ernst & Young AS

Serienummer: no\_bankid:9578-5992-4-3012515

IP: 147.161.xxx.xxx

2025-05-21 10:27:08 UTC



Penneo Dokumentno: HkE1:HWHV3-AIQOY-G0BWB-WOPQT-ACF4P-25F75

Dette dokumentet er signert digitalt via [Penneo.com](https://penneo.com). De signerte dataene er validert ved hjelp av den matematiske hashverdien av det originale dokumentet. All kryptografisk bevisføring er innebygd i denne PDF-en for fremtidig validering.

Dette dokumentet er forseglet med et kvalifisert elektronisk segl. For mer informasjon om Penneos kvalifiserte tillitstjenester, se <https://eud.penneo.com>.

### Slik kan du bekrefte at dokumentet er originalt

Når du åpner dokumentet i Adobe Reader, kan du se at det er sertifisert av **Penneo A/S**. Dette beviser at innholdet i dokumentet ikke har blitt endret siden tidspunktet for signeringen. Bevis for de individuelle signatørens digitale signaturer er vedlagt dokumentet.

Du kan bekrefte de kryptografiske bevisene ved hjelp av Penneos validator, <https://penneo.com/validator>, eller andre valideringsverktøy for digitale signaturer.



## STYRETS ÅRSBERETNING 2024

### Silver Liner Holding AS og Silver Liner Holding Konsern

---

#### Virksomhetens art og tilholdssted

Silver Liner Holding AS er morselskap i konsern med Silver Liner AS, Silver Ice AS, Silver Supporter AS og p/f Silver Liner Faroe.

Hovedaktiviteten i konsernet består i transport av frossen pelagisk fisk fra Norge, Skottland, Færøyene og Island. I tillegg transporteres frukt og andre kjøle- og fryseprodukter.

Selskapet er lokalisert i Bergen sentrum,- Nordre Nøstekaiaen 1.

#### Fortsatt drift

Styret har vurdert selskapets og konsernets soliditet og likviditet og bekrefter at forutsetningene om fortsatt drift er til stede. Årsregnskaper er satt opp under den forutsetning.

#### Fremtidig utvikling

Konsernet disponerer en flåte av fryseskiper som er i god teknisk stand og er godt egnet for å ivareta konsernets virksomhet fremover, samt 3 andre båter til spesielle formål. Selskapet har gjort tilgjengelig informasjon knyttet til Åpenhetsloven på nettsiden silversea.no.

#### Redegjørelse for årsregnskapet

Silver Liner Holding AS hadde ingen omsetning i 2024 og 2023. Selskapet har likevel et overskudd knyttet til utbytter på 9,58 mnok i 2024 mot 71,67 mnok i 2023.

For konsernet ble omsetningen i 2024 384,7mnok mot tilsvarende 353,2 mnok i 2023. Resultatet for konsernet i 2024 ble 106,2 mnok mot 108,1 mnok i 2023.

Med en balanseverdi på konsern på 598,6 mnok var konsernets egenkapital ved utgangen av året på 74,7 %.

Selskapet og konsernet har god likviditet.

Styret mener at årsregnskapet gir et rettviseende bilde av selskapets og konsernets eiendeler og gjeld, finansielle stilling og resultat.

#### Finansiell risiko

Selskapets finansielle risiko er lav. Virksomheten har i stor grad inntekter i USD men valutarisikoen balanseres av kostnader som også i stor grad er i USD. Selskapet har ikke tegnet en egen styreansvarsforsikring for styrets og daglig leders mulige personlige ansvar overfor selskapet eller tredjepersoner.

#### Arbeidsmiljø og personale

Konsernet har i hovedsak utenlandsk mannskap på båtene. Konsernet leier administrative tjenester fra tilknyttet selskap Silver Sea AS.

#### Ytre miljø

Skipene selskapet opererer forurensrer det ytre miljø gjennom CO2 utslipp. Man har under kontinuerlig vurdering forskjellige tiltak for å redusere utslippene ved mer effektive seilingsplaner og ny maskin teknologi.



**Årsresultat og disponeringer**

Silver Liner Holding AS får et utbytte fra datterselskapet Silver Liner AS på 20 mnok i 2024.


Styret foreslår dermed følgende disponering av årsresultatet i Silver Liner Holding AS:

Årsresultat nok 9 581 430,-

Disponert:

Overført til annen egenkapital nok 9 581 430,-

Bergen, 12.mai 2025

  
Tormod Fossmark      Geir R. Hoddevik      Svein Skibenes      Sondre Fossmark  
Styreleder / daglig leder      Styremedlem      Styremedlem      Styremedlem



Silver Liner Holding AS

Resultatregnskap

Note		2024	2023
	<b>DRIFTSINTEKTER OG DRIFTSKOSTNADER</b>		
2	Annen driftskostnad	187 895	246 924
	Sum driftskostnader	<u>187 895</u>	<u>246 924</u>
	<b>Driftsresultat</b>	<b><u>-187 895</u></b>	<b><u>-246 924</u></b>
	<b>FINANSINTEKTER OG FINANSKOSTNADER</b>		
3	Inntekt på investering i datterselskap	20 000 000	78 685 000
	Renteinntekt fra foretak i samme konsern	5 510 093	6 481 536
	Annen renteinntekt	390 738	717 791
	Annen finansinntekt	84 718	473 914
	Annen rentekostnad	8 907 636	10 373 995
	Annen finanskostnad	7 308 589	4 168 359
	Resultat av finansposter	<u>9 769 325</u>	<u>71 815 887</u>
4	<b>Resultat før skattekostnad</b>	<b><u>9 581 430</u></b>	<b><u>71 568 963</u></b>
	<b>Årsresultat</b>	<b><u>9 581 430</u></b>	<b><u>71 568 963</u></b>
	<b>OVERFØRINGER</b>		
	Avsatt til utbytte	0	79 000 000
	Avsatt til annen egenkapital	9 581 430	0
	Overført fra annen egenkapital	0	7 431 037
	Sum overføringer	<u>9 581 430</u>	<u>71 568 963</u>



Silver Liner Holding AS

Balanse pr. 31. desember


Note		2024	2023
	<b>EIENDELER</b>		
	<b>Anleggsmidler</b>		
	<b>Finansielle anleggsmidler</b>		
3	Investeringer i datterselskap	171 095 388	171 095 388
7	Lån til foretak i samme konsern	68 355 069	92 506 601
	Sum finansielle anleggsmidler	<u>239 450 457</u>	<u>263 601 989</u>
	<b>Sum anleggsmidler</b>	<u>239 450 457</u>	<u>263 601 989</u>
	Konsernfordringer	20 450 460	79 316 820
	Sum fordringer	<u>20 450 460</u>	<u>79 316 820</u>
	Bankinnskudd, kontanter o.l.	<u>3 232 538</u>	<u>12 966 717</u>
	<b>Sum omløpsmidler</b>	<u>23 682 998</u>	<u>92 283 537</u>
	<b>Sum eiendeler</b>	<u>263 133 455</u>	<u>355 885 526</u>

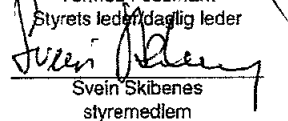



Silver Liner Holding AS  
Balanse pr. 31. desember


Note	EEGENKAPITAL OG GJELD	2024	2023
	<b>Egenkapital</b>		
	<b>Innskutt egenkapital</b>		
5	Aksjekapital	3 000 000	3 000 000
	Overkurs	149 915 789	137 930 186
	Sum innskutt egenkapital	<u>152 915 789</u>	<u>140 930 186</u>
	<b>Opptjent egenkapital</b>		
	Annen egenkapital	-2 404 174	0
	Sum opptjent egenkapital	<u>-2 404 174</u>	<u>0</u>
6	<b>Sum egenkapital</b>	<u>150 511 616</u>	<u>140 930 186</u>
	<b>Gjeld</b>		
	<b>Annen langsiktig gjeld</b>		
8	Gjeld til kredittinstitusjoner	111 253 837	134 372 018
	Sum annen langsiktig gjeld	<u>111 253 837</u>	<u>134 372 018</u>
	<b>Kortsiktig gjeld</b>		
	Leverandørgjeld	44 375	31 250
	Utbytte	0	79 000 000
	Annen kortsiktig gjeld	1 323 627	1 552 072
	Sum kortsiktig gjeld	<u>1 368 002</u>	<u>80 583 322</u>
	<b>Sum gjeld</b>	<u>112 621 839</u>	<u>214 955 340</u>
	<b>Sum egenkapital og gjeld</b>	<u>263 133 455</u>	<u>355 885 526</u>

Bergen, 12 mai 2024  
Styret i Silver Liner Holding AS

  
Tormod Fossmark  
Styrets leder/daglig leder

  
Svein Skibenes  
styremedlem

  
Geir Hoddevik  
styremedlem

  
Sondre Fossmark  
styremedlem



## Kontantstrømoppstilling

## SILVER LINER HOLDING

	2024	2023
<b>KONTANTSTRØMMER FRA OPERASJONELLE AKTIVITETER</b>		
Ordinært resultat før skattekostnad	9 581 430	71 568 963
Poster klassifisert som inv.- eller fin. aktiviteter	-20 000 000	-78 685 000
Tap/gevinst v salg av driftsmidler		-273 931
Endring i leverandørgjeld	13 125	-18 750
Endring i konsernmellomværender	103 017 892	77 159 793
Endring i andre omløpsmidler og andre gjeldsposter	-228 445	93 816
<b>Netto kontantstrøm fra operasjonelle aktiviteter</b>	<b>92 384 002</b>	<b>69 844 891</b>
<b>KONTANTSTRØMMER FRA INVESTERINGSAKTIVITETER</b>		
Utbetalinger ved nedbetaling av langsiktig gjeld		-26 149 754
Innbetalinger ved salg av finansielle anleggsmidler		662 869
Innbetalinger fra investeringer i finansielle anleggsmidler		
Utbetalinger til investeringer i finansielle anleggsmidler	-	-
<b>Netto kontantstrøm fra investeringsaktiviteter</b>	<b>-</b>	<b>-25 486 885</b>
<b>KONTANTSTRØMMER FRA FINANSIERINGSAKTIVITETER</b>		
Innbetalinger ved opptak av ny langsiktig gjeld		
Utbetalinger ved nedbetaling av langsiktig gjeld	-23 118 181	24 689 416
Utbetalinger av utbytte	-79 000 000	-77 000 000
<b>Netto kontantstrøm fra finansieringsaktiviteter</b>	<b>-102 118 181</b>	<b>-52 310 584</b>
Netto endring i bankinnskudd, kontanter o.l.	-9 734 179	-7 952 578
Beholdning av bankinnskudd, kontanter o.l. pr. 1.1.	12 966 717	20 919 295
<b>Beholdning av bankinnskudd, kontanter o.l. pr. 31.12.</b>	<b>3 232 538</b>	<b>12 966 717</b>



## Silver Liner Holding AS

### Noter til regnskap 2024

#### Note 1 – Regnskapsprinsipper

Årsregnskapet er satt opp i samsvar med regnskapsloven av 1998 og god regnskapsskikk i Norge.

##### Hovedregel for vurdering og klassifisering av eiendeler og gjeld

Eiendeler bestemt til varig eie eller bruk er klassifisert som anleggsmidler.

Andre eiendeler er klassifisert som omløpsmidler. Fordringer som skal tilbakebetales innen ett år er klassifisert som omløpsmidler. Ved klassifisering av kortsiktig og langsiktig gjeld er tilsvarende kriterier lagt til grunn. Anleggsmidler vurderes til anskaffelseskost. Dersom gjenvinnbart beløp av anleggsmidler er lavere enn bokført verdi og verdifallet forventes ikke å være forbigående, er det foretatt nedskrivning til gjenvinnbart beløp. Anleggsmidler med begrenset økonomisk levetid avskrives planmessig.

Omløpsmidler vurderes til laveste av anskaffelseskost og virkelig verdi.

Balanseposter i USD er vurdert til kurs 11,3534

##### Aksjer og andeler i datterselskap og tilknyttet selskap

Investeringer i datterselskaper vurderes etter kostmetoden. Investeringen blir nedskrevet til virkelig verdi dersom verdifallet ikke er forbigående og det må anses nødvendig etter god regnskapsskikk. Mottatt utbytte og konsernbidrag fra datterselskapene er inntektsført som finansinntekt. Tilsvarende gjelder for investeringer i tilknyttede selskaper.

##### Bankinnskudd, kontanter o.l.

Bankinnskudd, kontanter o.l. inkluderer kontanter, bankinnskudd og andre betalingsmidler med forfallsdato som er kortere enn tre måneder fra anskaffelse.

##### Kostnader

Kostnader regnskapsføres som hovedregel i samme periode som tilhørende inntekt. I de tilfeller det ikke er klar sammenheng mellom utgifter og inntekter fastsettes fordelingen etter skjønnsmessige kriterier. Øvrige unntak fra sammenstillingsprinsippet er angitt der det er aktuelt.

##### Skatter

Skattekostnaden sammenstilles med regnskapsmessige resultat før skatt. Skatt knyttet til egenkapitaltransaksjoner, for eksempel konsernbidrag, er ført mot egenkapitalen.

#### Note 2 – Lønnskostnad, antall ansatte, godtgjørelser, lån til ansatte m.m.

Det er ingen ansatte i selskapet.

Det er ikke utbetalt lønn eller annen godtgjørelse til daglig leder. Det er ikke utbetalt styrehonorar.

Kostnader til revisor:	2024	2023
Lovpålagt revisjon	59 344	57 200
Sum	<u>59 344</u>	<u>57 200</u>



Silver Liner Holding AS  
Noter til regnskap 2024

Note 3 – Datterselskap, tilknyttet selskap m.v.

Datterselskap	Forretnings- kontor	Stemme- andel	EK iflg siste årsregnskap	Resultat iflg siste årsregnskap
Silver Liner AS	Bergen	100 %	333 724 579	75 790 041
p/f Silver Liner Faroe	Færøyene	100 %	518 210	-349 512
Silver Supporter AS	Bergen	96,5 %	21 512 272	12 919 522
Silver Ice AS	Bergen	100 %	83 739 984	30 707 410

Det utarbeides konsernregnskap for morselskapet med døtre.

Note 4 – Skattekostnad

Årets skattekostnad fremkommer slik:

	2024	2023
Betalbar skatt	<u>0</u>	<u>0</u>
Skattekostnad ordinært resultat	<u>0</u>	<u>0</u>

Avstemming fra nominell til faktisk skattesats:

	2024	2023
Årsresultat før skatt	<u>9 581 430</u>	<u>71 568 963</u>
	22 %	22 %
Forventet inntektsskatt etter nominell skattesats	2 107 915	15 745 172

Skatteeffekten av følgende poster:

Skattefritt utbytte	-4 400 000	-17 310 700
Andre ikke skattepliktige inntekter		-60 265
Ikke bokført endring utsatt skattefordel	<u>2 292 085</u>	<u>1 625 793</u>
Skattekostnad	<u>0</u>	<u>0</u>
Effektiv skattesats	<u>0,00 %</u>	<u>0,00 %</u>

Spesifikasjon av midlertidige forskjeller og underskudd til fremføring:

	2024		2023	
	Fordel	Forpliktelse	Fordel	Forpliktelse
Underskudd til fremføring	29 052 773		18 634 203	
Sum	<u>29 052 773</u>	<u>0</u>	<u>18 634 203</u>	<u>0</u>
Grunnlag utsatt skatt		<u>-29 052 773</u>		<u>-18 634 203</u>
Nominell skattesats		<u>22 %</u>		<u>22 %</u>
Netto utsatt skattefordel - bokføres ikke		<u>-6 391 610</u>		<u>-4 099 525</u>



**Silver Liner Holding AS**  
**Noter til regnskap 2024**

**Note 5 – Aksjekapital og aksjonærinformasjon**

Aksjekapitalen i selskapet består pr. 31.12. av:

	Antall	Pålydende	Bokført
Aksjer	1 000	3 000	3 000 000
Sum	1 000		3 000 000

**Eierstruktur**

Aksjonærer i selskapet pr. 31.12. var:

Navn	Aksjer	Eierandel	Stemme-andel
Silver-Invest AS	420	42,0 %	42,0 %
Silver-Holding AS	292	29,2 %	29,2 %
Ebic AS	250	25,0 %	25,0 %
Fjord Marin AS	38	3,8 %	3,8 %
<b>Totalt antall aksjer</b>	<b>1 000</b>	<b>100 %</b>	<b>100 %</b>

**Aksjer og opsjoner eiet av medlemmer i styret og daglig leder:**

Navn	Verv	Antall aksjer
Tormod Fossmark	Daglig leder/styrets leder	Se nedenfor 1)

1) Tormod Fossmark eier indirekte 71,2 % av aksjene i Silver Ice AS via sine eierandeler i Silver-Invest AS og Silver Holding AS

**Note 6 – Egenkapital**

	Aksjekapital	Overkurs fond	Annen egenkapital	Sum egenkapital
Egenkapital 1.1	3 000 000	137 930 186	0	140 930 186
Årets endring i egenkapital				
Årets resultat		9 581 430	0	9 581 430
<b>Egenkapital 31.12.</b>	<b>3 000 000</b>	<b>147 511 616</b>	<b>0</b>	<b>150 511 616</b>



## Silver Liner Holding AS

### Noter til regnskap 2024

#### Note 7 – Langsiktig lån til datterselskap

	2024	2023
Langsiktig lån til Silver Liner AS	<u>68 355 069</u>	<u>92 506 601</u>

Lånet er gitt ifm kjøp av tre båter i slutten av 2021

Intern låneavtale er laget med datterselskapet og skal nedbetales basert på kvartalsvise avdrag over 5 år - første gang 1.8.22.

#### Note 8 - Annen langsiktig gjeld

Bokført gjeld som er sikret ved pant o.l.:	2024	2023
Gjeld til kredittinstitusjoner	<u>111 253 837</u>	<u>134 372 018</u>
Sum	<u>111 253 837</u>	<u>134 372 018</u>

#### Sikkerhet for bokført gjeld er stilt fra datterselskaper som følger:

Varige driftsmidler	274 954 234	296 522 040
Fordring TC avtale Silver Sea TC	<u>31 852 389</u>	<u>21 910 188</u>
Sum	<u>306 806 623</u>	<u>318 432 228</u>

I tillegg har Silver Sea TC AS overfor SP1 SMN stilt pant i utestående fordringer som sikkerhet for bokført gjeld.

Bokført verdi av disse fordringene :	<u>30 666 511</u>	<u>29 022 479</u>
--------------------------------------	-------------------	-------------------

#### Avdragsprofil langsiktig gjeld:

Forfall 2025	31 946 156
Forfall 2026	31 946 156
Forfall 2027	12 361 541
Forfall 2028	5 833 336
Forfall 2029 og senere	<u>29 166 648</u>
Sum annen langsiktig gjeld	<u>111 253 837</u>



## SILVER LINER HOLDING KONSERN

### Konsernregnskap resultat

NOTER	DRIFTSINTEKTER OG DRIFTSKOSTNADER	2024	2023
8	Driftsinntekter	380 587 711	351 928 012
4	Andre inntekter	4 122 157	1 254 116
	Sum driftsinntekter	<u>384 709 868</u>	<u>353 182 128</u>
2	Driftskostnader	97 213 621	76 044 419
	BB leie	0	0
2	Lønnskostnader m.m.	104 515 295	98 882 521
4	Ordinære av- og nedskrivninger	31 325 140	30 713 215
2,4,7	Annen driftskostnad	36 075 803	37 437 421
	Sum driftskostnader	<u>269 129 859</u>	<u>243 077 575</u>
	<b>Driftsresultat</b>	<b><u>115 580 008</u></b>	<b><u>110 104 553</u></b>
	<b>FINANSINTEKTER OG FINANSKOSTNADER</b>		
	Inntekt på investering i datterselskap	0	0
	Renteinntekt fra foretak i samme konsern	0	0
	Renteinntekter	6 456 593	7 087 352
	Andre finansinntekter	5 434 563	3 659 003
	Rentekostnad til foretak i samme konsern	1	0
	Rentekostnader	-9 630 242	-11 480 771
	Annen finanskostnad	-10 022 222	-421 170
	Netto finansresultat	<u>-7 761 307</u>	<u>-1 155 587</u>
	<b>Ordinært resultat før skattekostnad</b>	<b><u>107 818 702</u></b>	<b><u>108 948 966</u></b>
3	Skattekostnad på ordinært resultat	<u>-1 575 000</u>	<u>-806 703</u>
	<b>Konsernets resultat</b>	<b><u>106 243 702</u></b>	<b><u>108 142 263</u></b>
	Minoritetens andel	452 183	299 458
	Majoritetens andel	<u>105 791 519</u>	<u>107 842 805</u>



## SILVER LINER HOLDING

### Konsernbalanse pr. 31.12.

NOTER	EIENDELER	2 024	2 023
	<b>Anleggsmidler</b>		
	<b>Varige driftsmidler</b>		
4	Skip, rigger, fly og lignende	374 767 184	422 479 772
4	Driftsløsøre o.l.	3 796 854	3 027 231
	Sum varige driftsmidler	<u>378 564 038</u>	<u>425 507 003</u>
	<b>Sum anleggsmidler</b>	<u>378 564 038</u>	<u>425 507 003</u>
	<b>Omløpsmidler</b>		
	<b>Beholdninger</b>	<u>4 280 665</u>	<u>11 137 120</u>
	<b>Fordringer</b>		
8	Kundefordringer	34 571 644	30 219 660
	Andre kortsiktige fordringer	11 320 763	6 965 284
	Sum fordringer	<u>45 892 407</u>	<u>37 184 944</u>
	<b>Bankinnskudd, kontanter o.l.</b>	<u>169 902 792</u>	<u>129 868 139</u>
	<b>Sum omløpsmidler</b>	<u>220 075 864</u>	<u>178 190 203</u>
	<b>SUM EIENDELER</b>	<u>598 639 902</u>	<u>603 697 205</u>

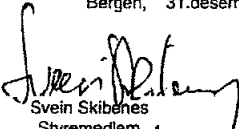



## SILVER LINER HOLDING


### Konsernbalanse pr. 31.12.


NOTER	EGENKAPITAL OG GJELD	2 024	2023
	<b>Egenkapital</b>		
	<b>Innskutt egenkapital</b>		
5	Aksjekapital	3 000 000	3 000 000
	Overkursfond	149 915 789	157 346 826
	Sum innskutt egenkapital	<u>152 915 789</u>	<u>160 346 826</u>
	<b>Opptjent egenkapital</b>		
	Annen egenkapital	293 539 056	179 878 905
	Sum opptjent egenkapital	<u>293 539 056</u>	<u>179 878 905</u>
	<b>Minoritetsinteresse</b>	<u>752 930</u>	<u>300 746</u>
6	<b>Sum egenkapital</b>	<u>447 207 774</u>	<u>340 526 477</u>
	<b>Gjeld</b>		
	<b>Annen langsiktig gjeld</b>		
7	Gjeld til kredittinstitusjoner	111 253 837	134 372 018
7	Øvrig langsiktig gjeld	14 191 750	22 887 900
	Sum annen langsiktig gjeld	<u>125 445 587</u>	<u>157 259 918</u>
	<b>Kortsiktig gjeld</b>		
8	Leverandørgjeld	9 179 602	19 061 181
3	Betaibar skatt	1 574 999	804 043
6	Foreslått utbytte	0	79 315 000
	Annen kortsiktig gjeld	15 231 940	6 730 586
	Sum kortsiktig gjeld	<u>25 986 541</u>	<u>105 910 810</u>
	<b>Sum gjeld</b>	<u>151 432 128</u>	<u>263 170 728</u>
	<b>SUM EGENKAPITAL OG GJELD</b>	<u>598 639 902</u>	<u>603 697 205</u>

Bergen, 31.desember 2024 / 12.mai 2025

  
Svein Skibenes  
Styremedlem

  
Tormod Fossmark  
Styreleder / daglig leder

  
Geir R. Hoddevik  
Styremedlem

  
Sondre Fossmark  
Styremedlem



SILVER LINER HOLDING KONSERN

Kontantstrømoppstilling

KONTANTSTRØMMER FRA OPERASJONELLE AKTIVITETER	2024	2023
Ordinært resultat før skattekostnad	107 818 702	108 948 966
Periodens betalte skatt	-287 761	-287 764
Ordinære avskrivninger /kostnadsført klasse	62 542 908	56 592 822
Tap/gevinst ved salg av anleggsmidler	0	-374 342
Endring i beholdninger	6 856 455	-8 185 121
Endring i kundefordringer	-4 351 984	10 321 673
Endring i leverandørgjeld	-9 433 643	12 380 382
Endring i andre omløpsmidler og andre gjeldsposter	3 619 250	-8 831 158
<b>Netto kontantstrøm fra operasjonelle aktiviteter</b>	<b>166 763 926</b>	<b>170 565 458</b>
<b>KONTANTSTRØMMER FRA INVESTERINGSAKTIVITETER</b>		
Utbetalinger ved kjøp av varige driftsmidler / aktivert klasse skip	-15 599 943	-107 511 608
Innbetalinger ved salg av finansielle anleggsmidler	0	662 869
<b>Netto kontantstrøm fra investeringsaktiviteter</b>	<b>-15 599 943</b>	<b>-106 848 739</b>
<b>KONTANTSTRØMMER FRA FINANSIERINGSAKTIVITETER</b>		
Innbetalinger ved opptak av ny langsiktig gjeld	0	0
Utbetalinger ved nedbetaling av langsiktig gjeld	-31 814 331	-35 298 079
Utbetalinger av utbytte	-79 315 000	-77 000 000
<b>Netto kontantstrøm fra finansieringsaktiviteter</b>	<b>-111 129 331</b>	<b>-112 298 079</b>
Netto endring i bankinnskudd, kontanter o.l.	40 034 652	-48 581 360
Beholdning av bankinnskudd, kontanter o.l. pr. 1.1.	129 868 139	178 449 498
<b>Beholdning av bankinnskudd, kontanter o.l. pr. 31.12.</b>	<b>169 902 791</b>	<b>129 868 138</b>



## SILVER LINER HOLDING KONSERN

### Noter til regnskap 2024

#### Note 1 – Regnskapsprinsipper

Årsregnskapet er satt opp i samsvar med regnskapsloven av 1998 og god regnskapsskikk i Norge.

##### Konsolideringsprinsipper:

Konsernregnskapet omfatter Silver Liner Holding AS med datterselskaper hvor Silver Liner Holding AS har bestemmende innflytelse som følge av juridisk eller faktisk kontroll. Konsernregnskapet er utarbeidet som om konsernet er en enhet. Det er anvendt ensartede prinsipper i konsernselskapenes regnskaper. Alle vesentlige interne transaksjoner og mellomværender mellom selskapene er eliminert. Investeringer i selskaper hvor konsernet har betydelig innflytelse (tilknyttede selskaper), behandles etter egenkapitalmetoden i konsernregnskapet. Betydelig innflytelse foreligger normalt når konsernet eier fra 20 til 50 prosent av den stemmeberettigede kapitalen.

Konsernet består av følgende selskaper:

	Eierandel/stemmeandel:
Silver Liner AS	100,0 %
Silver Ice AS	100,0 %
Silver Supporter AS	96,5 %
p/f Silver Liner Færøyene	100,0 %

##### Hovedregel for vurdering og klassifisering av eiendeler og gjeld

Eiendeler bestemt til varig eie eller bruk er klassifisert som anleggsmidler.

Andre eiendeler er klassifisert som omløpsmidler. Fordringer som skal tilbakebetales innen ett år er klassifisert som omløpsmidler. Ved klassifisering av kortsiktig og langsiktig gjeld er tilsvarende kriterier lagt til grunn. Anleggsmidler vurderes til anskaffelseskost. Dersom gjenvinnbart beløp av anleggsmidler er lavere enn bokført verdi og verdifallet forventes ikke å være forbigående, er det foretatt nedskrivning til gjenvinnbart beløp. Anleggsmidler med begrenset økonomisk levetid avskrives planmessig. Omløpsmidler vurderes til laveste av anskaffelseskost og virkelig verdi.

##### Valuta

Pengeposter i utenlandsk valuta omregnes til balansedagens kurs

##### Bankinnskudd, kontanter o.l.

Bankinnskudd, kontanter o.l. inkluderer kontanter, bankinnskudd og andre betalingsmidler med forfallsdato som er kortere enn tre måneder fra anskaffelse.

##### Fordringer

Kundefordringer og andre fordringer er oppført til pålydende etter fradrag for avsetning til forventet tap. Avsetning til tap gjøres på grunnlag av en individuell vurdering av de enkelte fordringene.

##### Beholdninger

Beholdning av bunkers mv. vurderes til det laveste av kostpris etter FIFO-metoden og netto salgsverdi.

##### Kontantstrømoppstilling

Kontantstrømoppstillingen er utarbeidet etter den indirekte metoden. Kontanter og kontantekvivalenter omfatter kontanter, bankinnskudd og andre kortsiktige likvide plasseringer.

##### Inntekter

Inntekt regnskapsføres når den er opptjent, altså når krav på vederlag oppstår. Dette skjer når tjenesten ytes, i takt med at arbeidet utføres. Inntektene regnskapsføres med verdien av vederlaget på transaksjonstidspunktet.

##### Periodisering

Inntekter og kostnader knyttet til skipenes reiser periodiseres ut fra det antall dager reisen varer før og etter årsskiftet.



## SILVER LINER HOLDING KONSERN

### Noter til regnskap 2024

#### Note 1 forts.

##### Kostnader

Kostnader regnskapsføres som hovedregel i samme periode som tilhørende inntekt. I de tilfeller det ikke er klar sammenheng mellom utgifter og inntekter fastsettes fordelingen etter skjønnsmessige kriterier. Øvrige unntak fra sammenstillingsprinsippet er angitt der det er aktuelt.

Ordinære reparasjoner og vedlikehold kostnadsføres løpende. Kostnader relatert til periodisk vedlikehold er utskilt fra skipets kostpris. Faktiske klassekostnader blir balanseført og kostnadsføres fram til neste periodiske vedlikehold/klassing, normalt 2,5 år. Balanseført klassekostnad er presentert sammen med skipet.

Skip avskrives regnskapsmessig ned til forventet skrapverdi / restverdi.

##### Skatter

Skattekostnaden sammenstilles med regnskapsmessige resultat før skatt. Skatt knyttet til egenkapitaltransaksjoner, for eksempel konsernbidrag, er ført mot egenkapitalen. Skattekostnaden består av betalbar skatt (skatt på årets direkte skattepliktige inntekt) og endring i netto utsatt skatt. Utsatt skatt og utsatt skattefordel er presentert netto i balansen.

Datterselskapene krever seg lignet etter skatteloven § 8-10 flg., rederibeskatningen i Norge.

Dette innebærer at selskapet er skattepliktig for netto finansoverskudd.

#### Note 2 – Salgsinntekt

	2024	2023
<i>Pr virksomhetsområde</i>		
TC inntekt	368 950 941	349 486 191
Fraktinntekt	11 636 770	2 441 821
<i>Geografisk fordeling</i>		
Utenriks sjøfart	380 587 711	326 076 591

#### Note 2 – Lønnskostnad, antall ansatte, godtgjørelser, lån til ansatte m.m.

	2024	2023
Lønn og feriepenger	3 391 584	3 295 855
Oppgavepl. lønn utland	7 363 972	7 867 951
Opplysningspl lønn utland	5 100 279	5 129 629
Hyreutbetalinger utland	67 079 348	62 426 744
Arbeidsgiveravgift	1 669 272	1 761 794
Pensjonskostnader	567 055	632 025
Andre ytelser	19 343 784	15 768 522
Sum	<u>104 515 295</u>	<u>96 882 520</u>
Antall årsverk sysselsatt per 31.12.	<u>127,0</u>	<u>114,0</u>

Det er ikke utbetalt lønn eller annen godtgjørelse til daglig leder eller styret.

##### Revisor:

Godtgjørelse til Deloitte AS og Ernst & Young fordeler seg slik:

	2024	2023
Lovpålagt revisjon	<u>421 220</u>	<u>381 732</u>
Sum	<u>421 220</u>	<u>381 732</u>



SILVER LINER HOLDING KONSERN

Noter til regnskap 2024

Note 3 – Skattekostnad

Årets skattekostnad fremkommer slik:

	2024	2023
Betalbar skatt rederibeskatning	1 575 000	804 043
Betalbar skatt Færøyene	0	2 660
Årets skattekostnad	<u>1 575 000</u>	<u>806 703</u>

Spesifikasjon av midlertidige forskjeller og underskudd til fremføring:

	2024	2023
Fremførbart underskudd	<u>29 052 773</u>	<u>18 634 203</u>
Grunnlag for beregning av utsatt skatt	<u>29 052 773</u>	<u>18 634 203</u>
Nominell skattesats	<u>22 %</u>	<u>22 %</u>
Utsatt skatt forpliktelse/- fordel	6 391 610	4 099 525
Ikke balanseført utsatt skattefordel	6 391 610	4 099 525
Utsatt skatt forpliktelse i balansen	<u>0</u>	<u>0</u>

Note 4 – Varige driftsmidler

	Skip	Utstyr	SUM
Anskaffelseskost pr. 1.1.	479 977 887	15 139 454	495 117 341
Tilgang i året	0	2 229 349	2 229 349
Avgang til anskaffelseskost	0	0	0
Anskaffelseskost pr. 31.12.	<u>479 977 887</u>	<u>17 368 803</u>	<u>497 346 690</u>
Akk. av- og nedskrivninger pr. 1.1.	98 864 955	12 112 222	110 977 177
Akk. av- og nedskr årets avgang	0	0	0
Årets avskrivninger	29 865 414	1 459 725	31 325 139
Akk. av- og nedskrivninger pr. 31.12.	<u>128 730 369</u>	<u>13 571 947</u>	<u>142 302 316</u>
Bokført verdi pr. 31.12.	<u>351 247 518</u>	<u>3 796 856</u>	<u>355 044 374</u>
Prosentstans for ordinære avskrivninger	<u>5 /10%</u>	<u>20 %</u>	
Avskrivningsplan	<u>Lineær</u>	<u>Lineær</u>	
Aktiverte klassekostnader pr.01.01.			41 366 835
Aktivert i løpet av året			13 370 594
Kostnadsført i året			31 217 767
Aktiverte klassekostnader pr.31.12			<u>23 519 662</u>

Periodisk vedlikehold på skip aktiveres og kostnadsføres jevnt fram til neste klasse, normalt 2,5 år.



## SILVER LINER HOLDING KONSERN

## Noter til regnskap 2024

## Note 5 – Aksjekapital og aksjonærinformasjon

Aksjekapitalen i selskapet består pr. 31.12. av:

	Antall	Pålydende	Bokført
Aksjer	1 000	3 000	3 000 000
Sum	1 000		3 000 000

## Eierstruktur

Aksjonærer i selskapet pr. 31.12. var:

Navn	Aksjer	Eierandel	Stemmeandel
Silver-Invest AS	420	42,0 %	42,0 %
Silver-Holding AS	292	29,2 %	29,2 %
Ebic AS	250	25,0 %	25,0 %
Fjord Marin AS	38	3,8 %	3,8 %
Totalt antall aksjer	1 000	100 %	100 %

Aksjer og opsjoner eiet av medlemmer i styret og daglig leder:

Navn	Verv	Antall aksjer
Tormod Fossmark	Daglig leder/styrets leder	Se nedenfor 1)

1) Tormod Fossmark eier indirekte 71,2 % av aksjene i Silver Liner Holding AS via sine eierandeler i Silver-Invest AS og Silver Holding AS

## Note 6 – Egenkapital

	Aksjekapital	Overkurs	Annen egenkapital	Minoritet	Sum egenkapital
Egenkapital 1.1.	3 000 000	157 346 826	179 878 906	300 746	340 526 478
Årets endring i egenkapital:					
Årets resultat			105 791 519	452 182	105 791 519
Foreslått utbytte					0
Egenkapital 31.12.	3 000 000	157 346 826	286 108 019	752 928	447 207 774

## Note 7 – Kontanter og bank

Bankinnskudd, kontanter o.l. omfatter bundne skattetrekksmidler med nok 366 448

## Note 8 – Annen langsiktig gjeld

Bokført gjeld som er sikret ved pant o.l.:

	2024	2023
Gjeld til kredittinstitusjoner	111 253 837	134 372 018
Selgerkreditt	14 191 750	22 887 900
Sum	125 445 587	157 259 918

Bokført verdi av eiendeler stilt som sikkerhet for bokført gjeld:

Varige driftsmidler	346 718 233	375 462 439
Fordring TC avtale Silver Sea TC	24 517 299	21 910 188
Sum	371 235 532	397 372 627



SILVER LINER HOLDING KONSERN

Noter til regnskap 2024

Note 9 forts.

I tillegg har Silver Sea TC AS overfor SP1 SMN stilt pant i utestående fordringer som sikkerhet for bokført gjeld.

Bokført verdi av disse fordringene :	<u>30 666 511</u>	29 022 479
Garantiansvar	<u>0</u>	<u>0</u>

Avdragsprofil langsiktig gjeld:

Forfall 2025	43 299 556
Forfall 2026	34 784 506
Forfall 2027	12 361 541
Forfall 2028	5 833 336
Forfall 2029 og senere	<u>29 166 648</u>
Sum langsiktig gjeld	<u>125 445 587</u>

Note 10 – Transaksjoner og mellomværende med nærstående parter

Resultatmessige transaksjoner med nærstående parter

Motpart / Forhold til motpart	Resultatlinje	Trans. grp.	2024	2023
Silver Sea TC / Nærstående	Driftsinntekter	Time Charter	68 052 648	235 400 544
Silver Sea / Nærstående	Driftskostnader	Adm kostnader	330 000	360 000
Sum			<u>68 382 648</u>	<u>235 760 544</u>

Mellomværende med nærstående parter

Motpart / Forhold til motpart	Kundefordringer	
	2024	2023
Silver Sea TC / Nærstående	24 517 299	21 910 188
Sum	<u>24 517 299</u>	<u>21 910 188</u>

Motpart / Forhold til motpart	Leverandørgjeld	
	2024	2023
Silver Sea / Nærstående	103 125	351 704
Sum	<u>103 125</u>	<u>351 704</u>