



## ÅRSREGNSKAPET FOR REGNSKAPSÅRET 2020 - GENERELL INFORMASJON

### Enheten

Organisasjonsnummer: 880 337 432  
Organisasjonsform: Aksjeselskap  
Foretaksnavn: CORPORATE INVESTMENT CONSULTING AS  
Forretningsadresse: c/o Erik Skår Schumann  
Rødbrekka 33  
8011 BODØ

### Regnskapsår

Årsregnskapets periode: 01.01.2020 - 31.12.2020

### Konsern

Morselskap i konsern: Nei

### Regnskapsregler

Regler for små foretak benyttet: Ja  
Benyttet ved utarbeidelsen av årsregnskapet til selskapet: Regnskapslovens alminnelige regler

### Årsregnskapet fastsatt av kompetent organ

Bekreftet av representant for selskapet: Erik Skår Schumann  
Dato for fastsettelse av årsregnskapet: 30.08.2021

### Grunnlag for avgivelse

År 2020: Årsregnskapet er elektronisk innlevert  
År 2019: Tall er hentet fra elektronisk innlevert årsregnskap fra 2020

*Det er ikke krav til at årsregnskapet m.v. som sendes til Regnskapsregisteret er undertegnet. Kontrollen på at dette er utført ligger hos revisor/enhetens øverste organ. Sikkerheten ivaretas ved at innsender har rolle/rettighet for innsending av årsregnskapet via Altinn, og ved at det bekreftes at årsregnskapet er fastsatt av kompetent organ.*

Brønnøysundregistrene, 07.10.2022



### Resultatregnskap

Beløp i: NOK	Note	2020	2019
<b>RESULTATREGNSKAP</b>			
<b>Inntekter</b>			
Salgsinntekter		252 000	252 000
<b>Sum inntekter</b>		<b>252 000</b>	<b>252 000</b>
<b>Kostnader</b>			
Lønnskostnad	2	239 703	241 136
Annen driftskostnad	2	211 523	258 086
<b>Sum kostnader</b>		<b>451 225</b>	<b>499 222</b>
<b>Driftsresultat</b>		<b>-199 225</b>	<b>-247 222</b>
<b>Finansinntekter og finanskostnader</b>			
Mottatt utbytte		3 195 062	141 627
Mottatt utdeling			1 132 333
Annen renteinntekt		-313 921	163 981
Gevinst ved realisasjon av verdipapirer		11 364 340	6 101 222
Annen finansinntekt			1 830
Verdiøkning markedsbaserte omløpsmidler		198 414	
<b>Sum finansinntekter</b>		<b>14 443 895</b>	<b>7 540 993</b>
Verdireduksjon markedsbaserte omløpsmidler		720 361	95 087
Annen rentekostnad		120 114	115 467
Tap ved realisasjon av verdipapirer		5 167 099	2 953 842
<b>Sum finanskostnader</b>		<b>6 007 574</b>	<b>3 164 396</b>
<b>Netto finans</b>		<b>8 436 321</b>	<b>4 376 598</b>
<b>Ordinært resultat før skattekostnad</b>		<b>8 237 095</b>	<b>4 129 376</b>
Skattekostnad på ordinært resultat	10		
<b>Ordinært resultat etter skattekostnad</b>		<b>8 237 095</b>	<b>4 129 376</b>
<b>Årsresultat</b>		<b>8 237 095</b>	<b>4 129 376</b>
<b>Årsresultat etter minoritetsinteresser</b>		<b>8 237 095</b>	<b>4 129 376</b>



## Resultatregnskap

<b>Beløp i: NOK</b>	<b>Note</b>	<b>2020</b>	<b>2019</b>
<b>Totalresultat</b>		<b>8 237 095</b>	<b>4 129 376</b>
<b>Overføringer og disponeringer</b>			
Ordinært utbytte		5 000 000	2 350 000
Avsatt til annen egenkapital		3 237 095	1 779 376
<b>Sum overføringer og disponeringer</b>	<b>9</b>	<b>8 237 095</b>	<b>4 129 376</b>



## Balanse

Beløp i: NOK	Note	2020	2019
<b>BALANSE - EIENDELER</b>			
<b>Anleggsmidler</b>			
<b>Immaterielle eiendeler</b>			
Utsatt skattefordel	10		
<b>Varige driftsmidler</b>			
Tomter, bygninger o.a. fast eiendom	3	1 139 713	1 139 713
<b>Sum varige driftsmidler</b>		<b>1 139 713</b>	<b>1 139 713</b>
<b>Finansielle anleggsmidler</b>			
Investering i datterselskap	4		
Investeringer i deltakerliknet selskap	4	694 508	694 508
Andre langsiktige investeringer	4	1 400	1 400
Fordringer på aksjonærer	5	332 064	311 798
Andre langsiktige fordringer	5	3 298 500	2 910 206
<b>Sum finansielle anleggsmidler</b>		<b>4 326 472</b>	<b>3 917 911</b>
<b>Sum anleggsmidler</b>		<b>5 466 185</b>	<b>5 057 624</b>
<b>Omløpsmidler</b>			
<b>Varer</b>			
<b>Fordringer</b>			
Andre kortsiktige fordringer		680 148	946 181
<b>Sum fordringer</b>		<b>680 148</b>	<b>946 181</b>
<b>Investeringer</b>			
Markedsbaserte aksjer	6	17 072 723	17 126 737
Investering i aksjer og andeler	6	6 177 710	7 229 359
<b>Sum investeringer</b>		<b>23 250 433</b>	<b>24 356 096</b>
<b>Bankinnskudd, kontanter og lignende</b>			
Bankinnskudd	7	9 028 060	684 522
<b>Sum bankinnskudd, kontanter og lignende</b>		<b>9 028 060</b>	<b>684 522</b>
<b>Sum omløpsmidler</b>		<b>32 958 641</b>	<b>25 986 799</b>



## Balanse

Beløp i: NOK	Note	2020	2019
<b>SUM EIENDELER</b>		<b>38 424 827</b>	<b>31 044 424</b>
<b>BALANSE - EGENKAPITAL OG GJELD</b>			
<b>Egenkapital</b>			
<b>Innskutt egenkapital</b>			
Aksjekapital	8	85 300	85 300
<b>Sum innskutt egenkapital</b>		<b>85 300</b>	<b>85 300</b>
<b>Opptjent egenkapital</b>			
Annen egenkapital		26 903 207	23 666 112
<b>Sum opptjent egenkapital</b>		<b>26 903 207</b>	<b>23 666 112</b>
<b>Sum egenkapital</b>	9, 11	<b>26 988 507</b>	<b>23 751 412</b>
<b>Gjeld</b>			
<b>Langsiktig gjeld</b>			
Utsatt skatt	10		
<b>Annen langsiktig gjeld</b>			
Gjeld til kredittinstitusjoner	5		
Øvrig langsiktig gjeld	5	6 940 064	5 782 973
<b>Sum annen langsiktig gjeld</b>		<b>6 940 064</b>	<b>5 782 973</b>
<b>Sum langsiktig gjeld</b>		<b>6 940 064</b>	<b>5 782 973</b>
<b>Kortsiktig gjeld</b>			
Leverandørgjeld		61 329	76 293
Betalbar skatt	10		
Skyldig offentlige avgifter		27 258	28 511
Utbytte	9	3 000 000	750 000
Gjeld til aksjonær		1 188 491	315 100
Annen kortsiktig gjeld		219 177	340 136
<b>Sum kortsiktig gjeld</b>		<b>4 496 255</b>	<b>1 510 039</b>
<b>Sum gjeld</b>		<b>11 436 320</b>	<b>7 293 012</b>



## Balanse

<b>Beløp i: NOK</b>	<b>Note</b>	<b>2020</b>	<b>2019</b>
<b>SUM EGENKAPITAL OG GJELD</b>		<b>38 424 827</b>	<b>31 044 424</b>



## Brønnøysundregistrene

### ÅRSREGNSKAP FOR REGNSKAPSÅRET 2020 - GENERELL INFORMASJON

Journalnummer: 2021 759596

#### Enheten

Organisasjonsnummer: 880 337 432  
Organisasjonsform: Aksjeselskap  
Foretaksnavn: CORPORATE INVESTMENT CONSULTING AS  
Forretningsadresse: Vardeknausen 10  
2020 SKEDSMOKORSET

#### Regnskapsår

Årsregnskapets periode: 01.01.2020 - 31.12.2020

#### Konsern

Morselskap i konsern: Nei

#### Regnskapsregler

Regler for små foretak benyttet: Ja  
Benyttet ved utarbeidelsen av  
årsregnskapet til selskapet: Regnskapslovens alminnelige regler

#### Årsregnskapet fastsatt av kompetent organ

Bekreftet av representant for selskapet: Erik Skår Schumann  
Dato for fastsettelse av årsregnskapet: 30.08.2021

#### Revisjon

Årsregnskapet er utarbeidet av ekstern  
autorisert regnskapsfører: Ja  
Ekstern autorisert regnskapsfører har i  
løpet av regnskapsåret bistått ved den  
løpende regnskapsføringen eller utført  
andre tjenester for selskapet enn å  
utarbeide årsregnskapet: Ja

#### Grunnlag for avgivelse

År 2020: Årsregnskap er elektronisk innlevert.  
År 2019: Tall er hentet fra elektronisk innlevert årsregnskap fra 2020.

*Det er ikke krav til at årsregnskapet m.v. som sendes til Regnskapsregisteret er undertegnet. Kontrollen på at dette er utført ligger hos revisor/enhetens øverste organ. Sikkerheten ivaretas ved at innsender har rolle/rettighet for innsending av årsregnskapet via Altinn, og ved at det bekreftes at årsregnskapet er fastsatt av kompetent organ.*

Brønnøysundregistrene, 30.09.2021

---

Brønnøysundregistrene  
Postadresse: Postboks 900, 8910 Brønnøysund  
Telefon: 75 00 75 00  
E-post: firmapost@brreg.no Internett: www.brreg.no  
Organisasjonsnummer: 974 760 673



Organisasjonsnr: 880 337 432  
CORPORATE INVESTMENT CONSULTING AS

## RESULTATREGNSKAP

<b>Beløp i: NOK</b>	<b>Note</b>	<b>2020</b>	<b>2019</b>
<b>RESULTATREGNSKAP</b>			
<b>Inntekter</b>			
Salgsinntekter		252 000	252 000
<b>Sum inntekter</b>		<b>252 000</b>	<b>252 000</b>
<b>Kostnader</b>			
Lønnskostnad	2	239 703	241 136
Annen driftskostnad	2	211 523	258 086
<b>Sum kostnader</b>		<b>451 225</b>	<b>499 222</b>
<b>Driftsresultat</b>		<b>-199 225</b>	<b>-247 222</b>
<b>Finansinntekter og finanskostnader</b>			
Mottatt utbytte		3 195 062	141 627
Mottatt utdeling			1 132 333
Annen renteinntekt		-313 921	163 981
Gevinst ved realisasjon av verdipapirer		11 364 340	6 101 222
Annen finansinntekt			1 830
Verdiøkning markedsbaserte omløpsmidler		198 414	
<b>Sum finansinntekter</b>		<b>14 443 895</b>	<b>7 540 993</b>
Verdireduksjon markedsbaserte omløpsmidler		720 361	95 087
Annen rentekostnad		120 114	115 467
Tap ved realisasjon av verdipapirer		5 167 099	2 953 842
<b>Sum finanskostnader</b>		<b>6 007 574</b>	<b>3 164 396</b>
<b>Netto finans</b>		<b>8 436 321</b>	<b>4 376 598</b>
<b>Ordinært resultat før skattekostnad</b>		<b>8 237 095</b>	<b>4 129 376</b>
Skattekostnad på ordinært resultat	10		
<b>Ordinært resultat etter skattekostnad</b>		<b>8 237 095</b>	<b>4 129 376</b>
<b>Årsresultat</b>		<b>8 237 095</b>	<b>4 129 376</b>
<b>Årsresultat etter minoritetsinteresser</b>		<b>8 237 095</b>	<b>4 129 376</b>
<b>Totalresultat</b>		<b>8 237 095</b>	<b>4 129 376</b>
<b>Overføringer og disponeringer</b>			



Ordinært utbytte		5 000 000	2 350 000
Avsatt til annen egenkapital		3 237 095	1 779 376
<b>Sum overføringer og disponeringer</b>	<b>9</b>	<b>8 237 095</b>	<b>4 129 376</b>



Organisasjonsnr: 880 337 432  
CORPORATE INVESTMENT CONSULTING AS

## BALANSE

Beløp i: NOK	Note	2020	2019
<b>BALANSE - EIENDELER</b>			
<b>Anleggsmidler</b>			
<b>Immaterielle eiendeler</b>			
Utsatt skattefordel	10		
<b>Varige driftsmidler</b>			
Tomter, bygninger o.a. fast eiendom	3	1 139 713	1 139 713
<b>Sum varige driftsmidler</b>		<b>1 139 713</b>	<b>1 139 713</b>
<b>Finansielle anleggsmidler</b>			
Investering i datterselskap	4		
Investeringer i deltakerliknet selskap	4	694 508	694 508
Andre langsiktige investeringer	4	1 400	1 400
Fordringer på aksjonærer	5	332 064	311 798
Andre langsiktige fordringer	5	3 298 500	2 910 206
<b>Sum finansielle anleggsmidler</b>		<b>4 326 472</b>	<b>3 917 911</b>
<b>Sum anleggsmidler</b>		<b>5 466 185</b>	<b>5 057 624</b>
<b>Omløpsmidler</b>			
<b>Varer</b>			
<b>Fordringer</b>			
Andre kortsiktige fordringer		680 148	946 181
<b>Sum fordringer</b>		<b>680 148</b>	<b>946 181</b>
<b>Investeringer</b>			
Markedsbaserte aksjer	6	17 072 723	17 126 737
Investering i aksjer og andeler	6	6 177 710	7 229 359
<b>Sum investeringer</b>		<b>23 250 433</b>	<b>24 356 096</b>
<b>Bankinnskudd, kontanter og lignende</b>			
Bankinnskudd	7	9 028 060	684 522
<b>Sum bankinnskudd, kontanter og lignende</b>		<b>9 028 060</b>	<b>684 522</b>
<b>Sum omløpsmidler</b>		<b>32 958 641</b>	<b>25 986 799</b>
<b>SUM EIENDELER</b>		<b>38 424 827</b>	<b>31 044 424</b>



## BALANSE - EGENKAPITAL OG GJELD

### Egenkapital

#### Innskutt egenkapital

Aksjekapital	8	85 300	85 300
<b>Sum innskutt egenkapital</b>		<b>85 300</b>	<b>85 300</b>

#### Opptjent egenkapital

Annen egenkapital		26 903 207	23 666 112
<b>Sum opptjent egenkapital</b>		<b>26 903 207</b>	<b>23 666 112</b>

<b>Sum egenkapital</b>	<b>9, 11</b>	<b>26 988 507</b>	<b>23 751 412</b>
------------------------	--------------	-------------------	-------------------

### Gjeld

#### Langsiktig gjeld

Utsatt skatt	10		
--------------	----	--	--

#### Annen langsiktig gjeld

Gjeld til kredittinstitusjoner	5		
Øvrig langsiktig gjeld	5	6 940 064	5 782 973
<b>Sum annen langsiktig gjeld</b>		<b>6 940 064</b>	<b>5 782 973</b>

<b>Sum langsiktig gjeld</b>		<b>6 940 064</b>	<b>5 782 973</b>
-----------------------------	--	------------------	------------------

#### Kortsiktig gjeld

Leverandørgjeld		61 329	76 293
-----------------	--	--------	--------

Betalbar skatt	10		
----------------	----	--	--

Skyldig offentlige avgifter		27 258	28 511
-----------------------------	--	--------	--------

Utbytte	9	3 000 000	750 000
---------	---	-----------	---------

Gjeld til aksjonær		1 188 491	315 100
--------------------	--	-----------	---------

Annen kortsiktig gjeld		219 177	340 136
------------------------	--	---------	---------

<b>Sum kortsiktig gjeld</b>		<b>4 496 255</b>	<b>1 510 039</b>
-----------------------------	--	------------------	------------------

<b>Sum gjeld</b>		<b>11 436 320</b>	<b>7 293 012</b>
------------------	--	-------------------	------------------

<b>SUM EGENKAPITAL OG GJELD</b>		<b>38 424 827</b>	<b>31 044 424</b>
---------------------------------	--	-------------------	-------------------



Organisasjonsnr: 880 337 432  
CORPORATE INVESTMENT CONSULTING AS

NOTEOPPLYSNINGER - SELSKAP - alle poster oppgitt i hele tall

Note

Antall årsverk i regnskapsåret

Virksomheten har hatt følgende antall årsverk:  
1.00



Til generalforsamlingen i Corporate Investment Consulting AS

## Uavhengig revisors beretning

### Uttalelse om revisjonen av årsregnskapet

#### Konklusjon

Vi har revidert Corporate Investment Consulting AS' sitt årsregnskap som viser et overskudd på kr 8 237 095. Årsregnskapet består av balanse per 31. desember 2020, resultatregnskap for regnskapsåret avsluttet per denne datoen og noter til årsregnskapet, herunder et sammendrag av viktige regnskapsprinsipper.

Etter vår mening er det medfølgende årsregnskapet avgitt i samsvar med lov og forskrifter og gir et rettviseende bilde av selskapets finansielle stilling per 31. desember 2020, og av dets resultater for regnskapsåret avsluttet per denne datoen i samsvar med regnskapslovens regler og god regnskapskikk i Norge.

#### Grunnlag for konklusjonen

Vi har gjennomført revisjonen i samsvar med lov, forskrift og god revisjonsskikk i Norge, herunder de internasjonale revisjonsstandardene International Standards on Auditing (ISA-ene). Våre oppgaver og plikter i henhold til disse standardene er beskrevet i Revisors oppgaver og plikter ved revisjon av årsregnskapet. Vi er uavhengige av selskapet slik det kreves i lov og forskrift, og har overholdt våre øvrige etiske forpliktelser i samsvar med disse kravene. Etter vår oppfatning er innhentet revisjonsbevis tilstrekkelig og hensiktsmessig som grunnlag for vår konklusjon.

#### Styrets og daglig leders ansvar for årsregnskapet

Styret og daglig leder (ledelsen) er ansvarlig for å utarbeide årsregnskapet i samsvar med lov og forskrifter, herunder for at det gir et rettviseende bilde i samsvar med regnskapslovens regler og god regnskapskikk i Norge. Ledelsen er også ansvarlig for slik internkontroll som den finner nødvendig for å kunne utarbeide et årsregnskap som ikke inneholder vesentlig feilinformasjon, verken som følge av misligheter eller utilsiktede feil.

Ved utarbeidelsen av årsregnskapet må ledelsen ta standpunkt til selskapets evne til fortsatt drift og opplyse om forhold av betydning for fortsatt drift. Forutsetningen om fortsatt drift skal legges til grunn for årsregnskapet så lenge det ikke er sannsynlig at virksomheten vil bli avvirket.

#### Revisors oppgaver og plikter ved revisjonen av årsregnskapet

Vårt mål med revisjonen er å oppnå betryggende sikkerhet for at årsregnskapet som helhet ikke inneholder vesentlig feilinformasjon, verken som følge av misligheter eller utilsiktede feil, og å avgi en revisjonsberetning som inneholder vår konklusjon. Betryggende sikkerhet er en høy grad av sikkerhet, men ingen garanti for at en revisjon utført i samsvar med lov, forskrift og god revisjonsskikk i Norge, herunder ISA-ene, alltid vil avdekke vesentlig feilinformasjon som eksisterer. Feilinformasjon kan oppstå som følge av misligheter eller utilsiktede feil. Feilinformasjon blir vurdert som vesentlig dersom den enkeltvis eller samlet med rimelighet kan forventes å påvirke økonomiske beslutninger som brukerne foretar basert på årsregnskapet.

For videre beskrivelse av revisors oppgaver og plikter vises det til:

<https://revisorforeningen.no/revisjonsberetninger>

Plus Revisjon AS  
Rosenkrantz' gate 20, 0160 Oslo  
Tlf: 23 03 91 60

Ora.nr. 990 422 052 MVA. Foretaksregistret

[www.plus-revisjon.no](http://www.plus-revisjon.no)



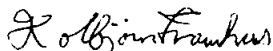
**Uttalelse om øvrige lovmessige krav**

*Konklusjon om registrering og dokumentasjon*

Basert på vår revisjon av årsregnskapet som beskrevet ovenfor, og kontrollhandlinger vi har funnet nødvendig i henhold til internasjonal standard for attestasjonsoppdrag (ISAE) 3000 «Attestasjonsoppdrag som ikke er revisjon eller forenklet revisorkontroll av historisk finansiell informasjon», mener vi at ledelsen har oppfylt sin plikt til å sørge for ordentlig og oversiktlig registrering og dokumentasjon av selskapets regnskapsopplysninger i samsvar med lov og god bokføringsskikk i Norge.

Oslo, 31.08.2021


**Plus Revisjon AS**

  
Kolbjørn Framhus  
statsautorisert revisor

---

**Plus Revisjon AS**  
Rosenkrantz' gate 20, 0160 Oslo  
Tlf: 23 03 91 60

Ora.nr. 990 422 052 MVA. Foretaksregistret



[www.plus-revisjon.no](http://www.plus-revisjon.no)




# Årsregnskap 2020

## Corporate Investment Consulting AS

Org.nr.: 880 337 432

Utarbeidet av:

NRP Procurator 



## Corporate Investment Consulting AS

Resultatregnskap for perioden 1.1. - 31.12.

	Note	2020	2019
<b>Driftsinntekter og driftskostnader</b>			
Salgsinntekter		252 000	252 000
<b>Sum driftsinntekter</b>		<b>252 000</b>	<b>252 000</b>
Lønnskostnad	2	239 703	241 136
Annen driftskostnad	2	211 523	258 086
<b>Sum driftskostnader</b>		<b>451 225</b>	<b>499 222</b>
<b>Driftsresultat</b>		<b>-199 225</b>	<b>-247 222</b>
<b>Finansinntekter og finanskostnader</b>			
Annen renteinntekt		-313 921	163 981
Mottatt utbytte		3 195 062	141 627
Mottatt utdeling		0	1 132 333
Gevinst ved realisasjon av verdipapirer		11 364 340	6 101 222
Verdøkning markedsbaserte omløpsmidler		198 414	0
Annen finansinntekt		0	1 830
Annen rentekostnad		-120 114	-115 467
Tap ved realisasjon av verdipapirer		-5 167 099	-2 953 842
Verdireduksjon markedsbaserte omløpsmidler		-720 361	-95 087
<b>Resultat av finansposter</b>		<b>8 436 321</b>	<b>4 376 598</b>
<b>Ordinært resultat før skattekostnad</b>		<b>8 237 095</b>	<b>4 129 376</b>
Skattekostnad på ordinært resultat	10	0	0
<b>Årsresultat</b>		<b>8 237 095</b>	<b>4 129 376</b>
<b>Overføringer</b>			
Til ordinært utbytte		3 000 000	750 000
Til tilleggsutbytte		2 000 000	1 600 000
Avsatt til annen egenkapital		3 237 095	1 779 376
<b>Sum overføringer</b>	<b>9</b>	<b>8 237 095</b>	<b>4 129 376</b>



## Corporate Investment Consulting AS

Balanse pr. 31. desember

	Note	2020	2019
<b>Eiendeler</b>			
<b>Anleggsmidler</b>			
<b>Varige driftsmidler</b>			
Tomter, bygninger o.a. fast eiendom	3	1 139 713	1 139 713
<b>Sum varige driftsmidler</b>		<b>1 139 713</b>	<b>1 139 713</b>
<b>Finansielle anleggsmidler</b>			
Investeringer i deltakerliknet selskap	4	694 508	694 508
Andre langsiktige investeringer	4	1 400	1 400
Fordringer på aksjonærer	5	332 064	311 798
Andre langsiktige fordringer	5	3 298 500	2 910 206
<b>Sum finansielle anleggsmidler</b>		<b>4 326 472</b>	<b>3 917 911</b>
<b>Sum anleggsmidler</b>		<b>5 466 185</b>	<b>5 057 624</b>
<b>Omløpsmidler</b>			
<b>Fordringer</b>			
Andre kortsiktige fordringer		680 148	946 181
<b>Sum fordringer</b>		<b>680 148</b>	<b>946 181</b>
<b>Investeringer</b>			
Markedsbaserte aksjer og investeringer	6	17 072 723	17 126 737
Investering i aksjer og andeler	6	6 177 710	7 229 359
<b>Sum investeringer</b>		<b>23 250 433</b>	<b>24 356 096</b>
<b>Bankinnskudd o.l.</b>			
Bankinnskudd	7	9 028 060	684 522
<b>Sum bankinnskudd o.l.</b>		<b>9 028 060</b>	<b>684 522</b>
<b>Sum omløpsmidler</b>		<b>32 958 641</b>	<b>25 986 799</b>
<b>Sum eiendeler</b>		<b>38 424 827</b>	<b>31 044 424</b>



## Corporate Investment Consulting AS

Balanse pr. 31. desember

	Note	2020	2019
<b>Egenkapital og gjeld</b>			
<b>Egenkapital</b>			
<b>Innskutt egenkapital</b>			
Aksjekapital	8	85 300	85 300
<b>Sum innskutt egenkapital</b>		<b>85 300</b>	<b>85 300</b>
<b>Opptjent egenkapital</b>			
Annen egenkapital		26 903 207	23 666 112
<b>Sum opptjent egenkapital</b>		<b>26 903 207</b>	<b>23 666 112</b>
<b>Sum egenkapital</b>	<b>9, 11</b>	<b>26 988 507</b>	<b>23 751 412</b>
<b>Gjeld</b>			
<b>Annen langsiktig gjeld</b>			
Øvrig langsiktig gjeld	5	6 940 064	5 782 973
<b>Sum annen langsiktig gjeld</b>		<b>6 940 064</b>	<b>5 782 973</b>
<b>Kortsiktig gjeld</b>			
Leverandørgjeld		61 329	76 293
Skyldig offentlige avgifter		27 258	28 511
Avsatt utbytte	9	3 000 000	750 000
Gjeld til aksjonær		1 188 491	315 100
Annen kortsiktig gjeld		219 177	340 136
<b>Sum kortsiktig gjeld</b>		<b>4 496 255</b>	<b>1 510 039</b>
<b>Sum gjeld</b>		<b>11 436 320</b>	<b>7 293 012</b>
<b>Sum egenkapital og gjeld</b>		<b>38 424 827</b>	<b>31 044 424</b>

Skedsmo, 30.08.2021  
Styret i Corporate Investment Consulting AS

\_\_\_\_\_  
Erik Skår Schumann  
styreleder



## Note 1 Regnskapsprinsipper

Årsregnskapet er satt opp i samsvar med regnskapsloven og NRS 8 - God regnskapsskikk for små foretak.

### Valuta

Pengeposter i utenlandsk valuta vurderes iht. kursen ved regnskapsårets slutt.

### Driftsinntekter

Inntektsføring ved salg av varer skjer på leveringstidspunktet. Tjenester inntektsføres etter hvert som de leveres.

### Skatt

Skattekostnaden i resultatregnskapet omfatter både periodens betalbare skatt og endring i utsatt skatt. Selskapet er definert som finansskattepliktig og ordinær skatt, utsatt skattfordel og utsatt skatt er beregnet med 25 % på grunnlag av de midlertidige forskjeller som eksisterer mellom regnskapsmessige og skattemessige verdier, samt ligningsmessig underskudd til fremføring ved utgangen av regnskapsåret. Skatteøkende og skattereduserende midlertidige forskjeller som reverserer eller kan reverseres i samme periode er utlignet og nettoført.

### Klassifisering og vurdering av anleggsmidler

Anleggsmidler omfatter eiendeler bestemt til varig eie og bruk. Anleggsmidler er vurdert til anskaffelseskost. Varige driftsmidler balanseføres og avskrives over driftsmidlets økonomiske levetid. Anleggsmidler er vurdert til anskaffelseskost, men nedskrives til virkelig verdi når verdifallet ikke forventes å være forbigående.

### Klassifisering og vurdering av omløpsmidler

Omløpsmidler og kortsiktig gjeld omfatter normalt poster som forfaller til betaling innen ett år etter balansedagen, samt poster som knytter seg til varekretsløpet. Markedsbaserte finansielle omløpsmidler vurderes til laveste verdi av anskaffelseskost og virkelig verdi.

### Fordringer

Kundefordringer og andre fordringer oppføres til pålydende etter fradrag for avsetning til forventet tap. Avsetning til tap gjøres på grunnlag av en individuell vurdering av de enkelte fordringene.



## Corporate Investment Consulting AS

Noter 2020

### Note 2 Lønnskostnader og ytelser, godtgjørelser til daglig leder, styret og revisor

Selskapet har i 2020 sysselsatt 1 årsverk.

#### Pensjonsforpliktelser

Selskapet er ikke pliktig til å ha tjenstepensjonsordning etter lov om obligatorisk tjenstepensjon. Selskapets pensjonsordninger tilfredsstiller kravene i denne lov.

Ytelser til ledende personer	Daglig leder	Styret
Lønn	202 465	0
Arbeidsgiveravgift	0	0
<b>Sum</b>	<b>202 465</b>	<b>0</b>

Selskapet har gitt et lån til Erik Schumann og Gry Schumann med NOK 332 064 med avtale om 5 års avdragsfrihet hvor lånet tilbakebetales med 5 % hvert år etter det i 20 år. Det er avtalt rente med nominelt 6,5 % basert på 10 årig swap rente med tillegg av 70 punkter.

### Note 3 Anleggsmidler

	Bygninger
Anskaffelseskost pr. 01.01.2020	1 139 713
<b>Anskaffelseskost 31.12.2020</b>	<b>1 139 713</b>
Av- og nedskrivninger pr. 31.12.2020	0
Bokført verdi 01.01.2020	1 139 713
<b>Bokført verdi 31.12.2020</b>	<b>1 139 713</b>
Økonomisk levetid	20 år

### Note 4 Langsiktige investeringer

	Anskaffelses kost	Balanseført verdi
<b>Anleggsmidler</b>		
Deltakerlignede selskaper	694 508	694 508
Andre langsiktige investeringer	0 1 400	1 400
<b>Sum</b>	<b>695 908</b>	<b>695 908</b>

Uinnkalt kapital utgjør NOK 0.



## Corporate Investment Consulting AS

Noter 2020

### Note 5 Fordringer og gjeld

	2020	2019
<b>Fordringer med forfall senere enn ett år</b>		
Fordring på aksjonær	332 064	311 798
Andre langsiktige fordringer	3 298 500	2 910 206
<b>Sum</b>	<b>3 630 564</b>	<b>3 222 003</b>
<b>Langsiktig gjeld med forfall senere enn 5 år</b>		
Annen langsiktig gjeld	6 940 064	5 782 973
<b>Sum</b>	<b>6 940 064</b>	<b>5 782 973</b>

Annen langsiktig gjeld er lån fra nærstående part og er renteberegnet etter skjermingsrenten.

### Note 6 Kortsiktige investeringer

	Anskaffelses kost	Markeds verdi	Balanseført verdi
<b>Omløpsmidler</b>			
Aksjer noterte norske	18 363 059	17 072 723	17 072 723
Aksjer unoterte norske	7 371 872	4 876 602	4 876 602
Aksjer unoterte utenlandske	1 301 107	1 301 107	1 301 107
<b>Sum</b>	<b>27 036 039</b>	<b>23 250 433</b>	<b>23 250 433</b>

Kortsiktige investeringer er vurdert til laveste verdi av kostpris og markedsverdi. Nedskrivning på investeringer i 2020 er på NOK 720 361.

### Note 7 Bankinnskudd

Innestående midler på skattetrekkskonto (bundne midler) er på NOK 6 249.



## Corporate Investment Consulting AS

Noter 2020

### Note 8 Aksjonærer

Aksjekapitalen i Corporate Investment Consulting AS pr. 31.12.2020 består av:

	Antall	Pålydende	Bokført
Ordinære aksjer	853 000	0,10	85 300
<b>Sum</b>		<b>0</b>	<b>85 300</b>

### Eierstruktur

	Antall	Eierandel	Stemmeandel
Erik Skår Schumann	853 000	100,00	100,00
<b>Totalt antall aksjer</b>	<b>853 000</b>	<b>100,00</b>	<b>100,00</b>

### Note 9 Egenkapital

	Aksjekapital	Annen egenkapital	Sum egenkapital
Pr 01.01.2020	85 300	23 666 112	23 751 412
Tilleggsutbytte		-2 000 000	-2 000 000
Avsatt utbytte		-3 000 000	-3 000 000
Årets resultat		8 237 095	8 237 095
Pr 31.12.2020	85 300	26 903 207	26 988 507



## Corporate Investment Consulting AS

Noter 2020

### Note 10 Skatt

<b>Årets skattekostnad</b>	<b>2020</b>	<b>2019</b>
Resultatført skatt på ordinært resultat:		
Betalbar skatt	0	0
Endring i utsatt skattefordel	0	0
<b>Skattekostnad ordinært resultat</b>	<b>0</b>	<b>0</b>
Skattepliktig inntekt:		
Ordinært resultat før skatt	8 237 095	4 129 376
Permanente forskjeller	-8 747 977	-4 238 671
Endring i midlertidige forskjeller	85 783	0
<b>Skattepliktig inntekt</b>	<b>-425 098</b>	<b>-109 295</b>
Betalbar skatt i balansen:		
Betalbar skatt på årets resultat	0	0
<b>Sum betalbar skatt i balansen</b>	<b>0</b>	<b>0</b>

Skatteeffekten av midlertidige forskjeller og underskudd til fremføring som har gitt opphav til utsatt skatt og utsatte skattefordeler, spesifisert på typer av midlertidige forskjeller:

	<b>2020</b>	<b>2019</b>	<b>Endring</b>
Fordringer	0	85 783	85 783
<b>Sum</b>	<b>0</b>	<b>85 783</b>	<b>85 783</b>
Akkumulert fremførbart underskudd	-1 059 377	-634 279	425 098
Inngår ikke i beregningen av utsatt skatt	1 059 377	548 496	-510 881
<b>Utsatt skattefordel (25 %)</b>	<b>0</b>	<b>0</b>	<b>0</b>

### Note 11 Fortsatt drift

Resultatet for 2020 viser et overskudd på NOK 8 237 095 etter skatt, mot NOK 4 129 376 i 2019. Soliditeten og likviditeten er fortsatt god og det er ikke noe som indikerer at driften ikke kan fortsette.

Etter årsskiftet har en pandemi forårsaket av covid-19 viruset medført at verdien på verdens børser er satt flere år tilbake. Dette vil medføre en betydelig svekkelse av selskapets investeringer under pandemien uten at det ved tidspunktet for regnskapsavleggelsen er mulighet til å ha oversikten over konsekvensene. Det er derfor ikke utarbeidet noe estimat for hendelsen. Det er foreslått å utbetale et utbytte i 2020 gitt selskapets soliditet og likviditet. Selskapet er i sin helhet egenkapitalfinansiert. På tidspunktet for regnskapsavleggelsen foreligger ingen indikasjoner på at pandemien vil påvirke selskapets evne til å møte sine forpliktelser, heller ikke etter utbytteutdelingen.