



ÅRSREGNSKAPET FOR REGNSKAPSÅRET 2024 - GENERELL INFORMASJON

Enheten

Organisasjonsnummer: 925 806 005
Organisasjonsform: Aksjeselskap
Foretaksnavn: TOYOTA MATERIAL HANDLING NORWAY AS
Forretningsadresse: Vuluvegen 331
7563 MALVIK

Regnskapsår

Årsregnskapets periode: 01.04.2023 - 31.03.2024

Konsern

Morselskap i konsern: Nei

Regnskapsregler

Regler for små foretak benyttet: Nei
Benyttet ved utarbeidelsen av årsregnskapet til selskapet: Regnskapslovens alminnelige regler

Årsregnskapet fastsatt av kompetent organ

Bekreftet av representant for selskapet: Bjørn Sæknan
Dato for fastsettelse av årsregnskapet: 03.06.2025

Grunnlag for avgivelse

År 2024: Årsregnskapet er elektronisk innlevert
År 2023: Tall er hentet fra elektronisk innlevert årsregnskap fra 2024

Det er ikke krav til at årsregnskapet m.v. som sendes til Regnskapsregisteret er undertegnet. Kontrollen på at dette er utført ligger hos revisor/enhetens øverste organ. Sikkerheten ivaretas ved at innsender har rolle/rettighet for innsending av årsregnskapet via Altinn, og ved at det bekreftes at årsregnskapet er fastsatt av kompetent organ.

Brønnøysundregistrene, 18.11.2025



Resultatregnskap

Beløp i: NOK	Note	2024	2023
RESULTATREGNSKAP			
Inntekter			
Salgsinntekt		1 564 958 925	1 408 107 382
Annen driftsinntekt		454 892	840 048
Sum inntekter		1 565 413 817	1 408 947 430
Kostnader			
Varekostnad		925 950 695	825 698 783
Lønnskostnad		329 498 597	310 924 233
Avskrivning		54 537 830	50 812 112
Annen driftskostnad		132 163 928	129 410 536
Sum kostnader		1 442 151 050	1 316 845 665
Driftsresultat		123 262 767	92 101 766
Finansinntekter og finanskostnader			
Annen renteinntekt		8 919 835	3 342 837
Sum finansinntekter		8 919 835	3 342 837
Annen rentekostnad		7 266 634	5 434 160
Sum finanskostnader		7 266 634	5 434 160
Netto finans		1 653 201	-2 091 323
Resultat før skattekostnad		124 915 967	90 010 442
Skattekostnad på resultat	1	27 521 198	19 851 102
Årsresultat		97 394 769	70 159 340
Årsresultat etter minoritetsinteresser		97 394 769	70 159 340
Totalresultat		97 394 769	70 159 340
Overføringer og disponeringer			
Ordinært utbytte		60 000 000	
Avsatt til annen egenkapital		37 394 769	70 159 340



Resultatregnskap

Beløp i: NOK	Note	2024	2023
Sum overføringer og disponeringer		97 394 769	70 159 340



Balanse

Beløp i: NOK	Note	2024	2023
BALANSE - EIENDELER			
Anleggsmidler			
Immaterielle eiendeler			
Forskning, utvikling, konsesjoner, goodwill o.l.		637 798	442 698
Utsatt skattefordel	1	4 159 669	4 406 962
Sum immaterielle eiendeler		4 797 467	4 849 660
Varige driftsmidler			
Tomter, bygninger og annen fast eiendom		4 950 730	5 574 608
Maskiner og anlegg		228 806 405	213 920 143
Driftsløsøre, inventar, verktøy, kontormaskiner o.l.		3 687 452	3 809 728
Sum varige driftsmidler		237 444 587	223 304 480
Sum anleggsmidler		242 242 054	228 154 140
Omløpsmidler			
Varer			
Sum varer		138 698 950	93 173 119
Fordringer			
Kundefordringer		213 960 383	191 356 841
Andre kortsiktige fordringer		296 304 181	264 420 359
Sum fordringer		510 264 564	455 777 200
Bankinnskudd, kontanter og lignende			
Bankinnskudd, kontanter o.l.		7 554 693	7 073 421
Sum bankinnskudd, kontanter og lignende		7 554 693	7 073 421
Sum omløpsmidler		656 518 207	556 023 741
SUM EIENDELER		898 760 261	784 177 881

BALANSE - EGENKAPITAL OG GJELD

Egenkapital



Balanse

Beløp i: NOK	Note	2024	2023
Innskutt egenkapital			
Aksjekapital (2 500 aksjer á kr 4 000)		10 000 000	10 000 000
Overkurs		65 277 728	65 277 728
Sum innskutt egenkapital		75 277 728	75 277 728
Opptjent egenkapital			
Annen egenkapital		209 197 734	173 064 112
Sum opptjent egenkapital		209 197 734	173 064 112
Sum egenkapital		284 475 462	248 341 840
Gjeld			
Langsiktig gjeld			
Utsatt skatt	1		
Annen langsiktig gjeld			
Øvrig langsiktig gjeld		159 996 000	137 335 000
Sum annen langsiktig gjeld		159 996 000	137 335 000
Sum langsiktig gjeld		159 996 000	137 335 000
Kortsiktig gjeld			
Leverandørgjeld		122 850 176	99 391 058
Betalbar skatt	1	41 016 103	24 843 002
Skyldige offentlige avgifter		84 783 649	80 151 663
Utbytte		60 000 000	50 000 000
Annen kortsiktig gjeld		145 638 871	144 115 319
Sum kortsiktig gjeld		454 288 800	398 501 041
Sum gjeld		614 284 800	535 836 041
SUM EGENKAPITAL OG GJELD		898 760 261	784 177 881



Til generalforsamlingen i Toyota Material Handling Norway AS

Uavhengig revisors beretning

Konklusjon

Vi har revidert årsregnskapet for Toyota Material Handling Norway AS som består av balanse per 31. mars 2025, resultatregnskap og kontantstrømoppstilling for regnskapsåret avsluttet per denne datoen og noter til årsregnskapet, herunder et sammendrag av viktige regnskapsprinsipper.

Etter vår mening oppfyller årsregnskapet gjeldende lovkrav, og gir årsregnskapet et rettviseende bilde av selskapets finansielle stilling per 31. mars 2025, og av dets resultater og kontantstrømmer for regnskapsåret avsluttet per denne datoen i samsvar med regnskapslovens regler og god regnskapsskikk i Norge.

Grunnlag for konklusjonen

Vi har gjennomført revisjonen i samsvar med International Standards on Auditing (ISA-ene). Våre oppgaver og plikter i henhold til disse standardene er beskrevet nedenfor under *Revisors oppgaver og plikter ved revisjonen av årsregnskapet*. Vi er uavhengige av selskapet i samsvar med kravene i relevante lover og forskrifter i Norge og International Code of Ethics for Professional Accountants (inkludert internasjonale uavhengighetsstandarder) utstedt av International Ethics Standards Board for Accountants (IESBA-reglene), og vi har overholdt våre øvrige etiske forpliktelser i samsvar med disse kravene. Innhentet revisjonsbevis er etter vår vurdering tilstrekkelig og hensiktsmessig som grunnlag for vår konklusjon.

Øvrig informasjon

Styret og daglig leder (ledelsen) er ansvarlige for informasjonen i årsberetningen. Øvrig informasjon omfatter informasjon i årsrapporten bortsett fra årsregnskapet og den tilhørende revisjonsberetningen. Vår konklusjon om årsregnskapet ovenfor dekker ikke informasjonen i årsberetningen.

I forbindelse med revisjonen av årsregnskapet er det vår oppgave å lese årsberetningen. Formålet er å vurdere hvorvidt det foreligger vesentlig inkonsistens mellom årsberetningen og årsregnskapet og den kunnskap vi har opparbeidet oss under revisjonen av årsregnskapet, eller hvorvidt informasjon i årsberetningen ellers fremstår som vesentlig feil. Vi har plikt til å rapportere dersom årsberetningen fremstår som vesentlig feil. Vi har ingenting å rapportere i så henseende.

Basert på kunnskapen vi har opparbeidet oss i revisjonen, mener vi at årsberetningen

- er konsistent med årsregnskapet og
- inneholder de opplysninger som skal gis i henhold til gjeldende lovkrav.

Ledelsens ansvar for årsregnskapet

Ledelsen er ansvarlig for å utarbeide årsregnskapet og for at det gir et rettviseende bilde i samsvar med regnskapslovens regler og god regnskapsskikk i Norge. Ledelsen er også ansvarlig for slik internkontroll som den finner nødvendig for å kunne utarbeide et årsregnskap som ikke inneholder vesentlig feilinformasjon, verken som følge av misligheter eller utilsiktede feil.

Ved utarbeidelsen av årsregnskapet må ledelsen ta standpunkt til selskapets evne til fortsatt drift og opplyse om forhold av betydning for fortsatt drift. Forutsetningen om fortsatt drift skal legges til grunn for årsregnskapet så lenge det ikke er sannsynlig at virksomheten vil bli avvirket.

Revisors oppgaver og plikter ved revisjonen av årsregnskapet

Vårt mål er å oppnå betryggende sikkerhet for at årsregnskapet som helhet ikke inneholder vesentlig feilinformasjon, verken som følge av misligheter eller utilsiktede feil, og å avgi en revisjonsberetning som inneholder vår konklusjon. Betryggende sikkerhet er en høy grad av sikkerhet, men ingen garanti for at en

PricewaterhouseCoopers AS, Brattørkaia 17B, 7010 Trondheim

T: 02316, org. no.: 987 009 713 MVA, www.pwc.no

Statsautoriserte revisorer, medlemmer av Den norske Revisorforening og autorisert regnskapsførerselskap



revisjon utført i samsvar med ISA-ene, alltid vil avdekke vesentlig feilinformasjon. Feilinformasjon kan oppstå som følge av misligheter eller utilsiktede feil. Feilinformasjon er å anse som vesentlig dersom den enkeltvis eller samlet med rimelighet kan forventes å påvirke de økonomiske beslutningene som brukerne foretar på grunnlag av årsregnskapet. For videre beskrivelse av revisors oppgaver og plikter vises det til: <https://revisorforeningen.no/revisjonsberetninger>

Trondheim, 3. juni 2025
PricewaterhouseCoopers AS

Marius Fevaag Larsen
Statsautorisert revisor
(elektronisk signert)



 Securely signed with Brevio

Revisjonsberetning - TMHNO FY25

Signers:

Name	Method	Date
Larsen, Marius Fevaag	BANKID	2025-06-03 09:08

This document package contains:

- Closing page (this page)
- The original document(s)
- The electronic signatures. These are not visible in the document, but are electronically integrated.



This file is sealed with a digital signature.
The seal is a guarantee for the authenticity
of the document.



Årsregnskapet

Toyota Material Handling Norway AS

NO 925 806 005

01/04/2024 - 31/03/2025



TOYOTA MATERIAL HANDLING NORWAY AS

Styrets årsberetning 01.04.2024-31.03.2025

Virksomhet og marked

Selskapet er et heleid datterselskap av Toyota Industries Corporation i Japan gjennom deres europeiske organisasjon.

Selskapet er norsk eneimportør av Toyota trucker. TOYOTA har i en årrekke vært et av landets mest solgte truckmerker. Markedet preges av mange aktører med sterkt press på priser.

Virksomheten har sitt hovedkontor på Sveberg utenfor Trondheim og egne avdelinger i Oslo, Østfold, Rudshøgda, Drammen, Skien, Kristiansand, Stavanger, Bergen, Eide på Nordmøre, Trondheim og Bodø. Vårt servicenettverk er meget godt utbygd.

Konsern

Konsernregnskap hvor Toyota Material Handling Norway AS inngår utarbeides av det europeiske morselskapet Toyota Industries Europe AB.

Redegjørelse for årsregnskapet

I regnskapsåret 01/04/24-31/03/25 ble selskapets omsetning MNOK 1.819,4 (MNOK 1.565,4 i fjor) og periodens ordinære resultat før skatt på MNOK 65,2 (MNOK 124,9 i fjor).

Selskapets soliditet er meget god, og egenkapitalen pr. 31/03/2025 er på MNOK 304,4 (MNOK 284,4 i fjor) som utgjør 32,9% (31,7% i fjor) av totalkapitalen.

Driftsresultat var på MNOK 66,3 mot MNOK 123,2 i fjor.

Selskapet har i løpet av regnskapsåret foretatt netto investeringer i varige driftsmidler på MNOK 68,2, mot MNOK 67,9 i fjor. Selskapet har i denne forbindelse tatt opp langsiktig gjeld i regnskapsåret på MNOK 37,5.

Styret finner det riktig å legge forutsetning om fortsatt drift til grunn ved avleggelse av årsregnskapet. Det har ikke inntrådt forhold etter regnskapsårets avslutning som er av negativ betydning for bedømmelsen av selskapet.

For øvrig henvises det til Årsregnskapet med noter.

Finansiell risiko

Markedsrisiko

Selskapet er i noe grad eksponert for endringer i valutakurser. Selskapet er ikke direkte eksponert mot endringer i rentenivået.

Garanterte restverdier som er stillet av selskapet er vurdert til ikke å medføre noen risiko.

Kreditrisiko

Risiko for at kundene ikke har økonomisk evne til å oppfylle sine forpliktelser synes lav da det historisk sett har vært lave tap på fordringer. Det er ikke inngått avtaler om motregning eller andre finansielle instrumenter som påvirker kredittrisikoen i selskapet.

Likviditetsrisiko

Selskapet har positiv kontantstrøm fra drift. Likviditeten i selskapet vurderes som god og det er ikke besluttet å innføre tiltak som endrer likviditets-risikoen.

Arbeidsmiljø

Etter styrets kjennskap anses selskapets arbeidsmiljø som godt, dette bekreftes også gjennom arbeidsmiljøsamtaler som avholdes med ansatte av bedriftshelsetjenesten. Det holdes jevnlig møter i arbeidsmiljøutvalget og med de tillitsvalgte.

Sykefravær i kalenderåret 2024 var 5,49 %, ned fra 5,7% i 2023. Dette inkluderer et langtids-sykefravær på 3,62 % i år, opp fra 3,3 % i 2023. Det har blitt rapportert 15 ulykker i 2024, hvorav 1 med fravær på 10 dager. Total Injury Rate (antall personskader pr 1 million arbeidede timer) var i 2024 på 25,5 og Lost Time Injury Rate (antall personskader med fravær pr 1 million arbeidede timer) var 1,9.



Selskapet arbeider aktivt for å sikre mangfold og likebehandling. Helse, sikkerhet og arbeidsmiljø er prioritert nummer en for Toyota Material Handling Norway. Vi rapporterer dette inn til vårt morselskap og utga i mars 2025 en status bærekrafts rapport for 2024, sammen med alle Toyota Material Handlings sine bedrifter i Europa, som er tilgjengelig på hjemmesiden vår.

Vi tilrettelegger for utvikling av de ansatte gjennom tett oppfølging og tilrettelegging for kompetanseheving. Vårt arbeid med helse og sikkerhet med tilhørende tiltak er med på å øke vår sikkerhetskultur som igjen skal gi færre personulykker med sykefravær. Økt fokus på sikkerhet og registreringer, gir også flere registrerte hendelser, noe som gjør oss bedre i stand til å sette inn målrettede tiltak.

Vi jobber med utvikling av ledere slik at de skal være bedre rustet til å lykkes i sine roller. Vi er i en mannsdominert bransje, men ansetter og tilrettelegger for å få ansatt gode medarbeidere uavhengig av kjønn, etnisitet, religion eller alder. Våre ansatte får opplæring i våre etiske retningslinjer hvert annet år. Våre etiske retningslinjer gjelder også for våre leverandører.

Likestilling

Vi respekterer menneskerettighetene og diskriminerer ikke med hensyn til rase, kjønn, etnisitet, alder, religion, seksuell legning, fysiske handicap, og ei heller for ekteskapelig- eller foreldremessig status. Selskapet jobber aktivt med økt sysselsetting av personer med redusert funksjonsevne.

- I selskapet er det ansatt 38 (+6) kvinner av totalt 347 (+8) ansatte. (pr 10.04.2025). TMHNO har egne KPI'er for økning i kvinneandel og økning av kvinnelige ledere.
- I de tilfellene vi selv ikke klarer å rekruttere ansatte med riktig kompetanse rekrutteres midlertidig ansatte via vikarbyrå. I 2024 hadde vi i deler av året 3 midlertidige ansatte i administrative stillinger og på verksted.
- I selskapet er det ingen deltidsstillinger som ikke er ønsket. Det var 5 tilrettelegginger av deltidsstillinger i 2024 med bakgrunn i alder og funksjonsevne.
- Gjennomsnittlig antall uker foreldrepermisjon var i 2024 11,9, uker fordelt på 16 personer. Kun pappapermisjoner.

Resultat av lønnskartlegging ift aktivitetsplikten: (Pr 10.04.2025)

Fordeling kjønn:

	Kvinner	Menn
Totalt ansatt	38	309
- Serviceteknikere/mekanikere	2	177
- Ledergruppe	2	7
- Personalledere eks ledergruppe	1	36
- Selgere	4	40
- Kontor og Andre	29	49

Resultater av lønnskartlegging – Fastlønn fordelt på kjønn

	Kvinner (38 stk)	Menn (309 stk)	Alle (347)
Gjennomsnittlig lønn	627 266	711 067	701 890

- 13 kvinner har mållønn/Bonus/Provisjonsordning
- 270 menn har Mållønn/Bonus/Provisjonsordning

Videre

Vi skal jobbe for økt likestilling og mot diskriminering på grunn av kjønn, graviditet, permisjon ved fødsel eller adopsjon, omsorgsoppgaver, etnisitet, religion, livssyn, funksjonsnedsettelse, seksuell orientering, kjønnsidentitet, kjønnsuttrykk og kombinasjoner av disse grunnlagene.

Arbeidet omfatter områdene

- Rekruttering iht rekrutteringspolicy
- lønns- og arbeidsvilkår iht lønnspolitikk
- forfremmelse og utviklingsmuligheter
- tilrettelegging



- mulighet for å kombinere arbeid og familieliv
- jobbe for å hindre trakassering, seksuell trakassering og kjønnsbasert vold.

Arbeidet skal skje i samarbeid med ansattes representanter i AMU

EcoVadis er en global leder på uavhengige tredjeparts leverandør evalueringer innenfor bærekraft. Hvert år utfører de mer enn 75.000 revisjoner av bedrifter innenfor 200 industriområder. Arbeidsmiljø er en av de fire områdene deres revisjon dekker. Vi har de fire siste årene oppnådd score på 80% som kategoriseres som outstanding. Totalt sett for alle områder har vi oppnådd EcoVadis Gold sertifisering.

Åpenhetsloven

Selskapets redegjørelse ifht Åpenhetsloven knyttet til aktsomhetsvurderinger, redegjørelser og innsynsbegjæringer publiseres årlig på selskapets hjemmeside: [ANSVARLIG HANDEL I Toyota Material Handling | Toyota Material Handling Norge \(toyota-forklifts.no\)](https://www.toyota-handling.no) Vi har det siste året jobbet sammen med vårt morselskap for å få en oversikt over leverandørkjeden til TMHE sine fabrikker. Vi oppdaterer vår aktsomhetsvurdering innen fristen 30. Juni og styret signerer rapporten.

Bærekraft

TMHNO sine bærekraftspretassjoner og arbeid rapporteres inn til morselskapet og vises konsolidert i TMHE's bærekrafts rapport. Vi opererer i samsvar med TMHE's policies og retningslinjer på området. Vi har en egen selvstendig bærekrafts evaluering i EcoVadis. Denne viser våre prestasjoner innenfor oppfølging av verdikjeden med tanke på menneskerettigheter, HMS og arbeidsforhold i egen bedrift, etikk og yremiljø rapportering. Der har vi oppnådd gull i fire år på rad.

Ytre miljø

Selskapet har en betryggende håndtering av de avfallsprodukter som vi har og jobber aktivt med å redusere sin påvirkning på ytre miljø gjennom kontinuerlig forbedring av en mer miljøvennlig bilpark, reduksjon av energiforbruk. Alt forbruk av elektrisitet i våre bygg er fra fornybare kilder. Selskapet ble i desember 2023 ISO 14001 sertifisert innenfor ytre miljø og i mars 2025 ble vi ISO 50001 sertifisert. Vi har sammen med vårt morselskap forpliktet oss gjennom Science Based Targets Initiative (SBTi) til tiltak for å redusere CO2 utslipp. Innen 2031 ser målsettingen at vi skal redusere våre utslipp på CO2 med 50% for scope 1 og 2.

Forskning og utviklingsaktiviteter

Selskapet driver ikke med egne forsknings- og utviklingsaktiviteter.

Styreansvarsforsikring

Morselskapet har tegnet styreansvarsforsikring begrenset oppad til 100 mSEK som inkluderer alle heleide selskaper inkludert Toyota Material Handling Norway AS.

Fremtidsutsikter

Markedsutviklingen for regnskapsåret 01/04/25-31/03/26 er vanskelig å spå, men foreløpig ser det noe svakere ut enn opprinnelig forventet, men det er betydelig usikkerhet knyttet til vurdering av fremtidige forhold. Vi arbeider løpende for å opprettholde vår posisjon i markedet, og vi mener forutsetningen for fortsatt drift er til stede.



Disponering av årets resultat

Styret foreslår at årets overskudd disponeres på følgende måte:

Avsetning utbytte	kr.	30.000.000
Overføring til annen egenkapital	kr.	20.737.980
Sum disponert	kr.	50.737.980

I styret for Toyota Material Handling Norway AS
Trondheim
3. juni 2025

Jose Maria Gener
Styrets leder

Åsa Hammarström
Styremedlem

Sonja Elin Berge
Styremedlem

Rune William Waltoft
Styremedlem

Lars Kleveland
Daglig leder



RESULTAT

Toyota Material Handling Norway AS

	Noter	01/04/2024 - 31/03/2025	01/04/2023 - 31/03/2024
<i>Driftsinntekter</i>			
Salgsinntekt	1	1 818 812 565	1 564 958 925
Annen driftsinntekt		616 832	454 892
Sum driftsinntekter	2	1 819 429 397	1 565 413 817
<i>Driftskostnader</i>			
Varekostnad	1,3	1 189 841 969	925 950 695
Lønnskostnad	4,5	365 150 067	329 498 597
Ordinære avskrivninger	6	55 604 890	54 537 830
Annen driftskostnad	1,3,4	142 476 860	132 163 928
Sum driftskostnader		1 753 073 786	1 442 151 050
Driftsresultat		66 355 611	123 262 767
<i>Finansinntekter og finanskostnader</i>			
Annen finansinntekt	7	8 229 687	8 919 834
Selskapet inngår i konsernregnskapet til Toyota Industries	7	-9 407 927	-7 266 634
Sum netto finansposter		-1 178 240	1 653 200
Ordinært resultat før skattekostnad		65 177 371	124 915 967
Skattekostnad	8	-14 439 391	-27 521 198
Årsresultat		50 737 980	97 394 769
<i>Disponering av årsresultat</i>			
Utbytte		30 000 000	60 000 000
Overføring annen egenkapital		20 737 980	37 394 769
Sum disponert		50 737 980	97 394 769



BALANSE

Toyota Material Handling Norway AS

	Noter	31.03.25	31.03.24
EIENDELER			
Anleggsmidler			
<i>Sist oppdatert 04.04.2025 - 17:10</i>			
Utsatt skattefordel	8	2 478 772	4 127 461
Immaterielle eiendeler	6	305 119	637 798
Sum immaterielle eiendeler		2 783 891	4 765 259
<i>Varige driftsmidler</i>			
Tomter, bygninger oa. fast eiendom	6	4 586 738	4 950 730
Maskiner og anlegg	6	242 134 851	228 806 405
Driftsløsøre, inventar, verktøy, kontormaskiner	6	5 246 489	3 687 452
Sum varige driftsmidler		251 968 078	237 444 587
<i>Finansielle anleggsmidler</i>			
Premiemidler pensjon	5	0	0
Sum finansielle anleggsmidler		0	0
Sum anleggsmidler		254 751 969	242 209 846
Omløpsmidler			
Varer	9	149 680 316	138 698 950
<i>Fordringer</i>			
Kundefordringer	10,11	233 913 525	213 960 383
Andre fordringer	11	277 102 554	296 304 182
Sum fordringer		511 016 079	510 264 565
Bankinnskudd, kontanter, o.l.	12	9 030 521	7 554 693
Sum omløpsmidler		669 726 916	656 518 208
SUM EIENDELER		924 478 885	898 728 054



Balanse


Toyota Material Handling Norway AS


	Noter	31.03.25	31.03.24
EGENKAPITAL OG GJELD			
Egenkapital			
Aksjekapital	13,14	10 000 000	10 000 000
Overkurs	14	65 277 728	65 277 728
Sum innskutt egenkapital		75 277 728	75 277 728
<i>Opptjent egenkapital</i>			
Annen egenkapital	14	229 126 098	209 197 733
Sum opptjent egenkapital		229 126 098	209 197 733
Sum egenkapital		304 403 826	284 475 461
Gjeld			
<i>Annen langsiktig gjeld</i>			
Gjeld til foretak i samme konsern	11	151 484 200	159 996 000
Sum annen langsiktig gjeld		151 484 200	159 996 000
<i>Kortsiktig gjeld</i>			
Gjeld til foretak i samme konsern	11	76 042 000	91 895 000
Leverandørgjeld	11	145 772 110	122 850 177
Betalbar skatt	8	30 383 149	40 983 895
Skyldige offentlige avgifter		88 694 419	84 783 649
Annen kortsiktig gjeld	11	127 699 181	113 743 872
Sum kortsiktig gjeld		468 590 859	454 256 593
Sum gjeld		620 075 059	614 252 593
SUM EGENKAPITAL OG GJELD		924 478 885	898 728 054

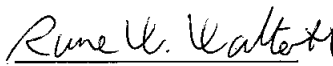
Trondheim, 3. juni 2025

Styret for Toyota Material Handling Norway AS



Styrets leder
Jose Gener

Styremedlem
Åsa Hammarström

Styremedlem
Sonja Berge

Styremedlem
Rune William Waltoft

Daglig leder
Lars Kleveland



Note 1 Transaksjoner med nærstående parter

Ytelser til ledende ansatte er omtalt i note 4 og mellomværende med konsernselskaper er omtalt i note 11.

	2024/2025	2023/2024
Selskapets transaksjoner med nærstående parter:		
a) Salg av varer og tjenester	21 942 722	15 633 580
Salg av trucker og reservedeler til søsterselskap	14 545 653	7 605 638
Renteinntekt konsern	7 397 069	8 227 942
b) Kjøp av varer og tjenester	1 072 935 596	888 178 527
Kjøp av trucker og reservedeler fra søsterselskap	780 211 680	633 214 648
Leasing og kjøp av tjenester fra søsterselskap	283 558 410	247 801 327
Rentekostnader lån konsern	9 165 506	7 162 552

Note 2 Salgsinntekter

	2024/2025	2023/2024
Fordelt pr. geografisk marked		
Norge	1 785 812 224	1 548 051 064
Selskapet inngår i konsernregnskapet til Toyota Industries Europe AB (TIE AB). Konsernregnskapet kan fås utlevert hos TIE AB, Sve	33 617 173	17 362 753
Sum salgsinntekter	1 819 429 397	1 565 413 817

Note 3 Leasingavtaler

	2024/2025	2023/2024
Leieavtaler som ikke balanseføres		
Årlig leie maskiner	240 994 484	217 973 366
Årlig leie biler	6 127 807	5 127 600
Årlig leie lokaler	26 501 260	25 076 195
Sum leiekostnader	273 623 551	248 177 161
Avtalenes varighet maskiner og biler, gjenstående tid	0-8 år	0-8 år
Avtalenes varighet lokaler, gjenstående tid	1-10 år	1-10 år
Opsjon på kjøp av leide driftsmidler	Nei	Nei

Selskapet disponerer både egne og leasede trucker og biler.

Alle avtaler med leasingselskap pr. 31. mars 2025 er klassifisert som operasjonell leasing.

Pr. 31.03.2025 disponerer selskapet 4.764 trucker på leasingavtaler. Avtalene løper over 3-8 år.

Pr. 31.03.2025 disponerer selskapet 56 biler på leasingavtaler. Avtalene løper over 4-5 år.

Note 4 Lønnskostnader, antall ansatte, godtgjørelser, lån til ansatte mm.

	2024/2025	2023/2024
Lønnskostnader		
Lønninger	298 138 893	268 742 241
Arbeidsgiveravgift	47 143 356	44 100 580
Pensjonskostnader	17 571 214	17 371 644
Andre ytelser	2 296 604	-715 858
Sum	365 150 067	329 498 597

Spesifikasjon av pensjonskostnader

Pensjonskostnader ytelesbaserte planer	103 000	487 000
Pensjonskostnad innskuddsbasert plan	17 468 214	16 884 644
Pensjonskostnad annet (AFP)	5 329 752	4 982 286
Sum pensjonskostnader	22 900 966	22 353 930

Gjennomsnittlig antall ansatte i løpet av regnskapsåret har vært:

337

328

Ytelser til ledende personer

	FY25	FY24
Lønn til daglig leder	1 924 001	1 799 063
Bonus til daglig leder	957 861	667 185
Andre godtgjørelser/ytelser til daglig leder	239 265	190 287
Pensjonskostnader til daglig leder	110 000	105 000
Styrehonorar, ansatt representanter	0	1 600

Daglig leder har ingen spesielle avtaler.

Revisor

Kostnadsført revisjonshonorar for 2024/2025 utgjorde kr. 444.015 ekskl. mva, mens annen bistand utgjorde kr. 77.600 ekskl. mva.



Note 5 Pensjoner

Selskapet er omfattet av lov om obligatorisk tjenestepensjon og selskapets pensjonsordninger tilfredsstiller denne loven. Selskapet gikk delvis over til innskuddsordning fom. 01.01.2011.

Antall ansatte som er medlem i innskuddsordning er 337 pr. 31.03.2025.

Antall ansatte som er medlem i ytelsesbasert ordning er 7 pr. 31.03.2025.

Den aktuarmessige beregning er i regnskapsårene 2023/2024 og 2024/2025 foretatt i samsvar med IAS19.

	2024/2025	2023/2024
Nåverdi av årets pensjonsopptjening	222 000	550 000
Rentekostnad av pensjonsforpliktelsen	872 000	1 151 000
Avkastning på pensjonsmidler	-1 027 000	-1 214 000
Estimatavvik	362 000	1 616 856
Netto pensjonskostnad l.h.t. aktuar	429 000	2 103 856
Beregnete pensjonsforpliktelser pr 31.03.25/31.03.24	-26 524 000	-28 796 000
Pensjonsmidler (til markedsverdi) pr 31.03.25/31.03.24	30 783 000	33 300 000
Overfinansiering	4 259 000	4 504 000
Ikke balanseført fordel	-4 259 000	-4 504 000
Netto pensjonsforpliktelse	0	0
Netto forpliktelse ved begynnelsen av perioden	0	0
Periodens pensjonskostnad	103 000	487 000
Estimatavvik mot EK	1 037 968	1 616 856
Innbetalinger/avkastning	-1 140 968	-2 103 856
Netto pensjonsforpliktelse	0	0

Økonomiske forutsetninger:

Diskonteringsrente	4,20 %	4,30 %
Forventet lønnsregulering	4,00 %	3,50 %
Forventet G-regulering	3,75 %	3,25 %
Forventet pensjonsregulering	1,80 %	1,80 %
Forventet avkastning på fondsmidler	4,20 %	4,30 %

De aktuarmessige forutsetningene er basert på vanlige benyttede forutsetninger innen forsikring når det gjelder demografiske faktorer og avgang.

Note 6 Varige driftsmidler og immaterielle eiendeler

Varige driftsmidler og immaterielle eiendeler	Immaterielle eiendeler	Biler	Maskiner og inventar	Fast eiendom	Sum
Anskaffelseskost pr. 01.04.2024	1 330 059	73 728 790	345 156 097	12 732 629	432 947 575
Tilgang kjøpte driftsmidler	0	20 758 783	118 709 383	519 790	139 987 956
Avgang driftsmidler til anskaffelseskost	0	-11 442 897	-120 864 413	-1 841 887	-134 149 197
Anskaffelseskost 31.03.2025	1 330 059	83 044 676	343 001 067	11 410 532	438 786 334
Akkumulerte avskrivninger 01.04.2024	-692 262	-47 155 798	-139 235 231	-7 781 899	-194 865 190
Årets avskrivninger	-332 679	-6 046 852	-48 341 577	-883 782	-55 604 890
Akk. avskr. ved avgang	0	10 955 851	51 159 205	1 841 887	63 956 943
Akkumulerte avskrivninger 31.03.2025	-1 024 941	-42 246 799	-136 417 603	-6 823 794	-186 513 137
Bokført verdi pr. 01.04.2024	637 797	26 572 992	205 920 866	4 950 730	238 082 385
Bokført verdi pr. 31.03.2025	305 118	40 797 877	206 583 464	4 586 738	252 273 197
Økonomisk levetid	3 - 5 år	3 - 8 år	3 - 10 år	5-25 år	
Avskrivningsplan	Lineær	Lineær	Lineær	Lineær	

Note 7 Finansposter

	2024/2025	2023/2024
Finansinntekter		
Renteinntekter fra foretak i samme konsern	7 397 069	8 227 942
Annen renteinntekt	832 618	691 893
Sum finansinntekter	8 229 687	8 919 835
Finanskostnader		
Rentekostnad til foretak i samme konsern	9 165 506	7 162 552
Annen rentekostnad	242 421	104 082
Sum finanskostnader	9 407 927	7 266 634



Note 8 Skatt

	2024/2025	2023/2024
Årets skattekostnad fordeler seg på:		
Betalbar skatt	12 562 349	26 885 989
Endring utsatt skattefordel pga endring skattesats	0	0
Endring i utsatt skattefordel	1 648 689	279 501
Korreksjon fra tidligere år	0	0
Estimatavvik pensjon	228 353	355 708
Sum skattekostnad	14 439 391	27 521 198
Beregning av årets skattegrunnlag:		
Resultat før skattekostnad	65 177 371	124 915 967
Permanente forskjeller *)	456 224	180 391
Pensjon ført mot egenkapital	-1 037 968	-1 616 856
Endring i midlertidige forskjeller basert på balanseført utsatt skattefordel	-7 494 041	-1 270 460
Årets skattegrunnlag betalbar skatt	57 101 586	122 209 042
Forklaring til betalbar skatt i balansen:		
Årets betalbare skatt	12 562 349	26 885 989
Betalt forhåndsskatt	-9 671 390	-5 851 075
Ikke forfalt fra tidligere år	26 885 989	19 342 780
Andre korreksjoner	606 201	606 201
Betalbar skatt i balansen	30 383 149	40 983 895
Oversikt over midlertidige forskjeller:		
Fordringer	-2 259 987	-2 254 382
Varer	-19 421 823	-20 345 540
Anleggsmidler	14 747 667	7 443 740
Avsetning etter god regnskapsskikk	-4 333 000	-3 605 000
Sum	-11 267 143	-18 761 182
Balanseført utsatt skattefordel 22%	2 478 772	4 127 461
Forklaring til hvorfor årets skattekostnad ikke utgjør 22% av resultat før skatt:		
Skatt av resultat før skatt (22%)	14 339 022	27 481 512
Permanente forskjeller (22%) *	100 369	39 686
Beregnet skattekostnad	14 439 391	27 521 198

*) Ikke fradragsberettigede kostnader, som f.eks. representasjon, kontingenter, renter av skatt, m.v.
Utsatt skattefordel er innarbeidet under forutsetning om fremtidig inntjening.

Note 9 Varer

	31.03.2025	31.03.2024
Varer for videresalg	161 857 763	151 679 582
Avsatt for ukurans	-12 177 447	-12 980 632
Sum bokført varelager	149 680 316	138 698 950

Note 10 Fordringer og gjeld

	31.03.2025	31.03.2024
Kundefordringer		
Kundefordringer pålydende	236 463 525	216 571 383
Avsetning til tap	-2 550 000	-2 611 000
Sum	233 913 525	213 960 383
Årets konstaterte tap		
Årets konstaterte tap	365 119	633 011
Endring i avsetning for fremtidig tap på fordringer	-61 000	-640 000
Innkomet på tidligere avskrevne fordringer	0	0
Sum bokførte tap	304 119	-6 989



Note 11 Mellomværende med selskap i samme konsern

	31.03.2025	31.03.2024
Fordringer		
Kundefordringer	8 577 929	1 185 136
Andre kortsiktige fordringer	240 790 982	264 706 163
Sum	249 368 911	265 891 299
Gjeld		
Leverandørgjeld	101 437 274	94 263 201
Kortsiktig andel av langsiktig gjeld til foretak i samme konsern	46 042 000	31 895 000
Avsatt utbytte	30 000 000	60 000 000
Langsiktig gjeld til foretak i samme konsern	151 484 200	159 996 000
Sum	328 963 474	346 154 201
Fordringer med forfall senere enn ett år	0	0
Langsiktig gjeld med forfall senere enn fem år	0	0
Andre kortsiktige fordringer gjelder innskudd i konsernets cash pool.		

Note 12 Kontanter og bankinnskudd

Av totale bankinnskudd pr. 31.03.2025 er kr. 9.030.521 bundet til skyldig skattetrekk.
innskudd i konsernets cash pool er inkludert i posten Andre fordringer med kr. 240.790.982 pr. 31.03.2025, jf. note 11.

Note 13 Aksjekapital og aksjonærinformasjon

	Antall	Pålydende	Bokført
Aksjekapitalen består av:	2 500	4 000	10 000 000

Alle aksjene er eid av Toyota Material Handling Europe AB, Sverige. Aksjene har samme stemmerett.

Note 14 Egenkapital

	Aksjekapital	Overkurs	Annen EK	Sum
Egenkapital 01.04.2024	10 000 000	65 277 728	209 197 733	284 475 461
Utbytte	0	0	-30 000 000	-30 000 000
Prinsippendring pensjoner ført mot egenkapital	0	0	-809 615	-809 615
Årets resultat	0	0	50 737 980	50 737 980
Egenkapital pr 31.03.2025	10 000 000	65 277 728	229 126 098	304 403 826

Note 15 Garanti- og sikkerhetsstillelse

Garanti vedrørende restverdier på 283 leasingkontrakter, stillet av Toyota Material Handling Norway AS, NOK 14.940.979 pr. 31.03.2025.



KONTANTSTRØMOPPSTILLING

Toyota Material Handling Norway AS

	01/04/2024 - 31/03/2025	01/04/2023 - 31/03/2024
Likvider tilført fra / brukt på operasjonell virksomhet		
Resultat før skatt	65 177 371	124 915 967
Årets betalte skatt	-23 163 095	-10 724 463
Gevinst/tap av avhendelse varige driftsmidler	-1 580 955	-949 945
Ordinære avskrivninger	55 604 890	54 537 830
Forskjellen mellom kostnadsført pensjon og inn-/utbetalinger	-1 037 968	-1 616 856
Endring varer	-10 981 366	-45 525 830
Endring kunder	-19 953 142	-22 603 542
Endring leverandørgjeld	22 921 933	23 459 119
Endring i andre tidsavgrensingsposter	13 152 527	13 236 392
Netto likviditetsendring fra operasjonell virksomhet	100 140 195	134 728 672
Likvider tilført / brukt på investeringer:		
Investeringer i varige driftsmidler	-139 987 956	-110 261 700
Salg av varige driftsmidler (salgssum)	71 773 209	42 338 607
Endring innestående på konsernkonto	23 915 181	-27 234 307
Netto likviditetsendring fra investeringer	-44 299 566	-95 157 400
Likvider tilført/brukt på finansiering		
Utbetaling i forbindelse med langsiktig lån	37 530 200	54 556 000
Nedbetaling gjeld til foretak i samme konsern	-31 895 000	-43 646 000
Utbetaling utbytte	-60 000 000	-50 000 000
Netto likviditetsendring fra finansiering	-54 364 800	-39 090 000
Netto endring i likvider i året	1 475 829	481 272
Kontanter og bankinnskudd 01.04.24 / 01.04.23	7 554 693	7 073 421
Kontanter og bankinnskudd per 31.03.25 / 31.03.24	9 030 522	7 554 693



Toyota Material Handling Norway AS

Regnskapsprinsipper for 2024/2025

Årsregnskapet er satt opp i samsvar med regnskapsloven og god regnskapsskikk. Selskapet har avvikende regnskapsår, 01.04.2024 – 31.03.2025

Salgsinntekter

Inntektsføring ved salg av varer og tjenester skjer på leveringstidspunktet.

Klassifisering og vurdering av balanseposter

Omløpsmidler og kortsiktig gjeld omfatter poster som forfaller til betaling innen ett år etter balansedagen, samt poster som knytter seg til varekretsløpet. Øvrige poster er klassifisert som anleggsmiddel/langsiktig gjeld.

Omløpsmidler vurderes til laveste av anskaffelseskost og virkelig verdi. Kortsiktig gjeld balanseføres til nominelt beløp på etableringstidspunktet

Anleggsmidler bokføres til anskaffelseskost, men nedskrives til virkelig verdi dersom verdifallet ikke forventes å være forbigående. Langsiktig gjeld balanseføres til nominelt beløp på etableringstidspunktet.

Fordringer

Kundefordringer og andre fordringer er oppført i balansen til pålydende etter fradrag for avsetning til forventet tap. Avsetning til tap gjøres på grunnlag av individuelle vurderinger av de enkelte fordringene. I tillegg gjøres det for øvrige kundefordringer en uspesifisert avsetning for å dekke antatt tap.

Varebeholdninger

Lager av innkjøpte varer er verdsatt til anskaffelseskost etter FIFO- prinsippet. Det foretas nedskrivning for påregnelig ukurans.

Valuta

Pengeposter i utenlandsk valuta er vurdert etter kursen ved regnskapsårets slutt.

Varige driftsmidler

Varige driftsmidler balanseføres og avskrives over driftsmidlets levetid dersom de har levetid over 3 år og har en kostpris som overstiger kr 30.000. Direkte vedlikehold av driftsmidler kostnadsføres løpende under driftskostnader, mens påkostninger eller forbedringer tillegges driftsmidlets kostpris og avskrives i takt med driftsmidlet.

Leasing

Leasingavtalene som omfatter utleietrucker er klassifisert som operasjonelle og leasingkostnaden inngår i Varekostnad. Leasingavtalene som omfatter biler er klassifisert som operasjonelle og leasingkostnaden inngår i Annen driftskostnad.

Konsern

Selskapet inngår i konsernregnskapet til Toyota Industries Europe AB (TIE AB). Konsernregnskapet kan fås utlevert hos TIE AB, Svarvargatan 8, SE-595 81 Mjölby, Sverige. TIE AB har organisasjonsnummer 556588-3534.



Garantiarbeider/reklamasjoner

Garantiarbeider/reklamasjoner knyttet til avsluttede salg vurderes til antatt kostnad for slikt arbeid. Estimater beregnes med utgangspunkt i historiske tall for garantiarbeider, men korrigerert for forventet avvik på grunn av for eksempel endring i kvalitetssikringsrutiner og endring i produktspekter. Avsetningen føres opp under "Annen kortsiktig gjeld" og endringen i avsetningen kostnadsføres.

Pensjoner

Selskapet har ulike pensjonsordninger. Pensjonsordningene er finansiert gjennom innbetalinger til forsikringsselskap, med unntak av AFP-ordningen. Selskapet har både innskuddsplaner og ytelsesplaner.

Innskuddsplaner

Ved innskuddsplaner betaler selskapet innskudd til et forsikringsselskap. Selskapet har ingen ytterligere betalings-forpliktelse etter at innskuddene er betalt. Innskuddene regnskapsføres som lønnskostnad. Eventuelle forskuddsbetalte innskudd balanseføres som eiendel (pensjonsmidler) i den grad innskuddet kan refunderes eller redusere framtidige innbetalinger.

Ytelsesplaner

En ytelsesplan er en pensjonsordning som ikke er en innskuddsplan. Typisk er en ytelsesplan en pensjonsordning som definerer en pensjonsutbetaling som en ansatt vil motta ved pensjonering. Pensjonsutbetalingen er normalt avhengig av flere faktorer, som alder, antall år i selskapet og lønn. Den balanseførte forpliktelsen knyttet til ytelsesplaner er nåverdien av de definerte ytelsene på balansedagen minus virkelig verdi av pensjonsmidlene (innbetalte beløp til forsikringsselskap). Pensjonsforpliktelsen beregnes årlig av en uavhengig aktuar ved bruk av en lineær opptjenings-metode.

Skatt

Skattekostnaden i resultatregnskapet omfatter både periodens betalbare skatt og endring i utsatt skatt. Utsatt skatt er beregnet med 22 % på grunnlag av de midlertidige forskjeller som eksisterer mellom regnskapsmessige og skatte-messige verdier. Skatteøkende og skattereduserende midlertidige forskjeller som reverserer eller kan reversere i samme periode er utlignet og nettoført.

Kontantstrømsoppstilling

Kontantstrømsoppstillingen utarbeides etter den indirekte metoden.

Kontanter og kontantekvivalenter omfatter, kontanter, bankinnskudd og andre kortsiktige, likvide plasseringer som umiddelbart og med uvesentlig kursrisiko kan konverteres til kjente kontantbeløp og med forfallsdato kortere enn tre måneder fra anskaffelsesdato.