



ÅRSREGNSKAPET FOR REGNSKAPSÅRET 2018 - GENERELL INFORMASJON

Enheten

Organisasjonsnummer: 943 534 241
Organisasjonsform: Aksjeselskap
Foretaksnavn: ROYAL RENHOLD AS
Forretningsadresse: Sandstuveien 60A
1184 OSLO

Regnskapsår

Årsregnskapets periode: 01.01.2018 - 31.12.2018

Konsern

Morselskap i konsern: Nei

Regnskapsregler

Regler for små foretak benyttet: Nei
Benyttet ved utarbeidelsen av årsregnskapet til selskapet: Regnskapslovens alminnelige regler

Årsregnskapet fastsatt av kompetent organ

Bekreftet av representant for selskapet: Odd Andre Smerud Jensen
Dato for fastsettelse av årsregnskapet: 04.02.2019

Grunnlag for avgivelse

År 2018: Årsregnskapet er elektronisk innlevert
År 2017: Tall er hentet fra elektronisk innlevert årsregnskap fra 2018

Det er ikke krav til at årsregnskapet m.v. som sendes til Regnskapsregisteret er undertegnet. Kontrollen på at dette er utført ligger hos revisor/enhetens øverste organ. Sikkerheten ivaretas ved at innsender har rolle/rettighet for innsending av årsregnskapet via Altinn, og ved at det bekreftes at årsregnskapet er fastsatt av kompetent organ.

Brønnøysundregistrene, 09.03.2021



Resultatregnskap

Beløp i: NOK	Note	2018	2017
RESULTATREGNSKAP			
Inntekter			
Salgsinntekt		163 981 132	116 384 938
Sum inntekter		163 981 132	116 384 938
Kostnader			
Varekostnad		18 569 651	15 740 420
Lønnskostnad	6,7,8	117 379 823	82 003 112
Avskrivning på varige driftsmidler og immaterielle eiendeler	2	1 343 646	1 344 185
Annen driftskostnad		13 188 685	10 147 370
Sum kostnader		150 481 805	109 235 087
Driftsresultat		13 499 327	7 149 851
Finansinntekter og finanskostnader			
Annen finansinntekt		239 608	7 514
Sum finansinntekter		239 608	7 514
Annen finanskostnad		3 875	427
Sum finanskostnader		3 875	427
Netto finans		235 733	7 087
Ordinært resultat før skattekostnad		13 735 060	7 156 938
Skattekostnad på ordinært resultat	9	3 212 830	1 754 928
Ordinært resultat etter skattekostnad		10 522 230	5 402 010
Årsresultat		10 522 230	5 402 010
Overføringer og disponeringer			
Avgitt konsernbidrag	11	-28 276	
Overføringer til/fra annen egenkapital	11	10 493 954	5 402 010
Sum overføringer og disponeringer		10 522 230	5 402 010



Balanse

Beløp i: NOK	Note	2018	2017
BALANSE - EIENDELER			
Anleggsmidler			
Immaterielle eiendeler			
Utsatt skattefordel	9	464 842	262 395
Sum immaterielle eiendeler		464 842	262 395
Varige driftsmidler			
Driftsløsøre, inventar, verktøy, kontormaskiner og lignende	2	2 358 208	2 458 414
Sum varige driftsmidler		2 358 208	2 458 414
Sum anleggsmidler		2 823 050	2 720 809
Omløpsmidler			
Varer			
Varer		19 527	75 062
Sum varer		19 527	75 062
Fordringer			
Kundefordringer		13 268 996	11 711 338
Andre fordringer		849 441	1 098 568
Konsernfordringer	3	10 963 278	11 000 000
Sum fordringer		25 081 715	23 809 906
Investeringer			
Andre markedsbaserte finansielle instrumenter		14 030 895	0
Sum investeringer		14 030 895	0
Bankinnskudd, kontanter og lignende			
Bankinnskudd, kontanter og lignende	4	15 502 128	7 721 231
Sum bankinnskudd, kontanter og lignende		15 502 128	7 721 231
Sum omløpsmidler		54 634 265	31 606 199
SUM EIENDELER		57 457 315	34 327 008



Balanse

Beløp i: NOK	Note	2018	2017
BALANSE - EGENKAPITAL OG GJELD			
Egenkapital			
Innskutt egenkapital			
Selskapskapital	5,11	500 000	500 000
Sum innskutt egenkapital		500 000	500 000
Opptjent egenkapital			
Annen egenkapital	11	14 922 511	5 660 230
Sum opptjent egenkapital		14 922 511	5 660 230
Sum egenkapital		15 422 511	6 160 230
Sum langsiktig gjeld		0	0
Kortsiktig gjeld			
Leverandørgjeld		3 875 485	3 990 363
Betalbar skatt	9	3 406 830	1 827 471
Skyldige offentlige avgifter		17 631 146	11 005 803
Annen kortsiktig gjeld		17 121 343	11 343 141
Sum kortsiktig gjeld		42 034 804	28 166 778
Sum gjeld		42 034 804	28 166 778
SUM EGENKAPITAL OG GJELD		57 457 315	34 327 008



Royal Renhold AS

Årsregnskapet for 2018 inneholder

- Årsberetning
- Resultatregnskap
- Balanse
- Noter
- Revisjonsberetning



Royal Renhold AS

Årsberetning

Virksomhetens art og hvor den drives

Royal Renhold AS er et tjenesteytende selskap beliggende i Oslo.

Virksomhetens forretningside og strategi er å være ledende innen levering av renhold i Oslo og omegn.

Rettsvisende oversikt over utvikling og resultat

Selskapet har hatt en omsetningsøkning på 40,0% siden 2017. Resultatgraden er på 6.4%, noe som er opp fra fjorårets 4.6%. Selskapet har en egenkapitalandel på 27,0%, og likviditeten er meget god. Utviklingen i omsetning, resultatgrad og egenkapitalandel er som forventet hensyntatt fusjonen med Total Renhold AS. Økningen i omsetning skyldes dels fusjon, men også organisk vekst utover fjorårets portefølje. Styret forventer i 2019 en omsetning på nivå med dette år.

Resultatgraden på 6.4% (4.6% i 2017), er bedre enn forventet. Dette skyldes blant annet fokus på kostnader i ett tøft marked, samtidig som videre arbeid med internrutiner for å sikre utfakturering av alle leverte oppdrag. Arbeidet med nye kunder og markedsaktivitetene har i 2018 vært økende. Styret ser nå positivt på 2019 med tanke på kundetilgang. Det er imidlertid fortsatt viktig med fokus på løpende faste kostnader, samt utvikling av driftsorganisasjonen i takt med vanskeligere markedsforhold. Vi forventer resultatgrad i de kommende år på et nivå noe under 2018, men har som mål å nå 6%.

Styret mener at årsregnskapet gir et rettsvisende bilde av selskapets eiendeler og gjeld, finansielle stilling og resultat.

Forsknings- og utviklingsaktiviteter

Selskapet har ikke forsknings og utviklingsaktiviteter i inneværende år.

Fortsatt drift

Årsregnskapet er satt opp under forutsetning av fortsatt drift. Det bekreftes herved at forutsetningen for fortsatt drift er

Arbeidsmiljø

Kostnader til sykefravær i selskapet er på mellom 5 og 6% av totale kostnader til arbeid. Styret anser dette som tilfredstillende, men vil fortsette arbeidet med å redusere antall sykedager. Som ledd i dette arbeidet er det videreført prosjekter i samarbeid med bedriftshelsetjenesten Legevakt Vest AS. I tillegg er det satt av direkte ressurser til oppfølging av sykemeldte.

Det har ikke forekommet eller blitt rapportert alvorlige arbeidsuheli eller ulykker i løpet av året, som har resultert i store materielle skader eller personskader.

Arbeidsmiljøet betraktes som godt, og det iverksettes løpende tiltak for forbedringer.

Likestilling

Kvinneandelen i administrative stillinger utgjør ca 45%. Styret er imidlertid opptatt av fordeling av kjønn og kulturbakgrunn og ved like kvalifiserte søkere vil kvinner foretrekkes.

Selskapet har som policy at arbeid av lik verdi skal gi lik lønn.

Selskapet arbeider aktivt, målrettet og planmessig for likestilling innenfor virksomheten. Ved rekruttering, både internt og eksternt prioriteres personlige kvalifikasjoner fremfor kjønn, det underrepresenterte kjønn vil i større grad bli oppfordret til å søke. På denne måten vil selskapet forsøke å øke kvinneandelen i de stillingskategorier hvor denne er særskilt lav.

Royal Renhold har iverksatt tiltak i internkontrollen for å sikre at direkte eller indirekte diskriminering på grunn av etnisitet, nasjonal opprinnelse, avstamning, hudfarge, språk, religion eller livssyn ikke forekommer.

Ytre miljø

Selskapets virksomhet er ikke regulert av konsesjoner eller pålegg. Bedriften forurenser ikke det ytre miljø mer enn hva som kan anses vanlig i bransjen.

Royal Renhold AS er sitt samfunnsansvar bevisst og er Svanemerket og Miljøfyrtårn.

Årsberetning



Royal Renhold AS

Årsberetning

Redegjørelse for årsregnskapet og resultatdisponering


Etter styrets oppfatning gir fremlagt resultatregnskap og balanse med noter uttrykk for virksomhetens resultat og økonomiske stilling ved årsskiftet.

Det er ikke inntrådt forhold etter regnskapsårets slutt som er av betydning for bedømmelsen av regnskapet.


Virksomheten har hatt ett overskudd som foreslås anvendt:

Avsatt utbytte:	kr	-
Konsernbidrag:	kr	28 276
Overført annen ek:	kr	10 493 954
Sum disponert:	kr	10 522 230

Sandstuveien 60A - Oslo, 4. februar 2019




Aine A.H. Jensen



Kim MM Johnsen



Marita K Smerud



Odd Andre S Jensen

Årsberetning



Beløp i NOK	Note	2018-mnd-12	%	2017-mnd-12	%
DRIFTSINNTEKTER					
Salgsinntekter		163 981 132	100.0 %	116 384 938	100.0 %
DRIFTSKOSTNADER					
Varekostnader		18 569 651	11.3 %	15 740 420	13.5 %
Lønnskostnader	6,7,8	117 379 823	71.6 %	82 003 112	70.5 %
Avskrivning og nedskrivning	2	1 343 646	0.8 %	1 344 185	1.2 %
Andre driftskostnader		13 188 685	8.0 %	10 147 371	8.7 %
Sum driftskostnader		150 481 804	91.8 %	109 235 087	93.9 %
DRIFTSRESULTAT		13 499 328	8.2 %	7 149 851	6.1 %
Finansinntekter og finanskostnader					
Finansinntekter		239 608	0.1 %	7 514	0.0 %
Finanskostnader		3 875	0.0 %	427	0.0 %
Netto finansposter		235 733	0.1 %	7 087	0.0 %
ORDINÆRT RESULTAT FØR SKATT		13 735 060	8.4 %	7 156 938	6.1 %
Skattekostnad på ordinært resultat	9	3 212 830	2.0 %	1 754 928	1.5 %
ARSRESULTAT		10 522 230	6.4 %	5 402 011	4.6 %
DISPONERING AV ÅRSRESULTAT					
Avsatt til utbytte	11				
Avgitt konsernbidrag netto	11	28 276			
Overført fra/til annen egenkapital	11	10 493 954			
Total disponering		10 522 230			

Resultatregnskap



Beløp i NOK	Note	2018-mnd-12	%	2017-Mnd-12	%
ANLEGGSMIDLER					
Immaterielle eiendeler					
Utsatt skattefordel	9	464 842	0.8 %	262 395	0.8 %
Varige driftsmidler					
Tomter, bygninger og fast eiendom	2	0	0.0 %	0	0.0 %
Andre varige driftsmidler	2	250 793	0.4 %	250 793	0.7 %
Inventar, utstyr og biler	2	2 107 414	3.7 %	2 207 620	6.4 %
Sum varige driftsmidler		2 358 208	4.1 %	2 458 414	7.2 %
Andre langsiktige fordringer		0	0.0 %	-	0.0 %
Sum anleggsmidler		2 823 050	4.9 %	2 720 809	7.9 %
OMLØPSMIDLER					
Varer		19 527	0.0 %	75 062	0.2 %
Fordringer					
Kundefordringer		13 268 996	23.1 %	11 711 338	34.1 %
Andre fordringer		849 441	1.5 %	1 098 568	3.2 %
Fordring konsernselskaper	3	10 963 278	19.1 %	11 000 000	32.0 %
Sum fordringer		25 081 716	43.7 %	23 809 906	69.4 %
Markedsbaserte aksjer		14 030 895	24.4 %	-	0.0 %
Andre aksjer og obligasjoner		-	0.0 %	-	0.0 %
Sum kortsiktige plasseringer		14 030 895	24.4 %	-	0.0 %
Bankinnskudd, kontanter og lignende	4	15 502 127	27.0 %	7 721 232	22.5 %
Sum omløpsmidler		54 634 265	95.1 %	31 606 199	92.1 %
SUM EIENDELER		57 457 315	100.0 %	34 327 008	100.0 %

Balanse, Eiendeler



Beløp i NOK	Note	2018-mnd-12	%	2017-Mnd-12	%
EGENKAPITAL					
Innskutt egenkapital					
Aksjekapital	5,11	500 000	0.9 %	500 000	1.5 %
Opptjent egenkapital					
Annen egenkapital	11	14 922 511	26.0 %	5 660 230	16.5 %
Sum egenkapital		15 422 511	26.8 %	6 160 230	17.9 %
GJELD					
Annen langsiktig gjeld					
Gjeld til kredittinstitusjoner		0	0.0 %	0	0.0 %
Sum annen langsiktig gjeld		0	0.0 %	0	0.0 %
Kortsiktig gjeld					
Leverandørgjeld		3 875 485	6.7 %	3 990 363	11.6 %
Betalbar skatt	9	3 406 830	5.9 %	1 827 471	5.3 %
Skyldige offentlige avgifter		17 631 146	30.7 %	11 005 803	32.1 %
Utbytte/konsernbidrag	3	(0)	0.0 %	(0)	0.0 %
Annen kortsiktig gjeld		17 121 343	29.8 %	11 343 140	33.0 %
Sum kortsiktig gjeld		42 034 804	73.2 %	28 166 778	82.1 %
Sum gjeld		42 034 804	73.2 %	28 166 778	82.1 %
SUM EGENKAPITAL OG GJELD		57 457 315	100.0 %	34 327 008	100.0 %

Balanse, Gjeld og Egenkapital



Beløp i NOK	2018	2017
Kontantstrøm fra operasjonelle aktiviteter		
Resultat før skattekostnad	13 735 060	7 156 938
Periodens betalte skatt	(1 827 471)	(1 877 751)
Gevinst/tap ved salg av anleggsmidler	(92 329)	(41 065)
Ordinære avskrivninger	1 343 646	1 344 185
Kostnadsført aktivert kostnad	-	-
Nedskrivning anleggsmidler	-	-
Resultatført avkastning på investering	(30 895)	-
Endring i varelager	55 535	35 567
Endring i kundefordringer	(1 557 658)	(3 999 032)
Endring i leverandørgjeld	(114 879)	866 708
Endring i andre tidsavgrensningposter	12 652 672	(1 353 494)
Netto kontantstr. fra operasjon. aktiviteter	24 163 681	2 132 057
Kontantstrømmer fra investeringsaktiviteter		
Innbetalinger ved salg av varige driftsmidler	2 028 359	635 855
Utbetalinger ved kjøp av varige driftsmidler	(1 592 460)	(336 778)
Innb ved salg av aksjer og andeler i andre foretak	-	-
Utb ved kjøp av aksjer og andeler i andre foretak	(91 155)	-
Innbetalinger ved salg av andre investeringer	-	-
Utbetalinger ved kjøp av andre investeringer	(14 000 000)	-
Netto kontantstr. fra investeringsaktiviteter	(13 655 256)	299 077
Kontantstrømmer fra finansieringsaktiviteter		
Innbetalinger ved opptak av ny langsiktig gjeld	-	-
Innbetalinger ved opptak av ny kortsiktig gjeld	-	-
Utbetaling ved utlån konsernselskap	36 722	(1 100 000)
Utbetalinger ved nedbetaling av kortsiktig gjeld	-	-
Utbetalinger av utbytte	-	-
Innbetalinger av konsernbidrag	-	-
Utbetalinger av konsernbidrag/utbytte	(2 764 252)	(8 200 000)
Netto kontantstr. fra finansieringsaktiviteter	(2 727 530)	(9 300 000)
Nto endring i kontanter og kontantekv.	7 780 895	(6 868 866)
Beholdning pr 01.01.	7 721 232	14 590 097
Beholdning pr 31.12.	15 502 127	7 721 232
Nto endring	7 780 895	(6 868 866)

Kontantstrøm



Note 1 Regnskapsprinsipper

Årsregnskapet er satt opp i samsvar med regnskapsloven og god regnskapsikk.

Driftsinntekter

Inntektsføring ved salg av varer skjer på leveringstidspunktet. Tjenester inntektsføres etter hvert som de leveres

Omløpsmidler/kortsiktig gjeld

Omløpsmidler og kortsiktig gjeld omfatter normalt poster som forfaller til betaling innen ett år etter balansedagen, samt poster som knytter seg til varekretsløpet. Omløpsmidler vurderes til laveste verdi av anskaffelseskost og antatt virkelig verdi.

Anleggsmidler/Langsiktig gjeld

Anleggsmidler omfatter eiendeler bestemt til varig eie og bruk. Anleggsmidler er vurdert til anskaffelseskost. Varige driftsmidler balanseføres og avskrives over driftsmiddelets økonomiske levetid. Varige driftsmidler nedskrives til gjenvinnbart beløp ved verdifall som forventes ikke å være forbigående. Gjenvinnbart beløp er det høyeste av netto salgsverdi og verdi i bruk. Verdi i bruk er nåverdi av fremtidige kontantstrømmer knyttet til eiendelen. Nedskrivningen reverseres når grunnlaget for nedskrivningen ikke lenger er tilstede.

Valuta

Pengeposter i utenlandsk valuta vurderes etter kursen ved regnskapsårets slutt

Fordringer

Kundefordringer og andre fordringer oppføres til pålydende etter fradrag for avsetning til forventet tap. Avsetning til tap gjøres på grunnlag av individuell vurdering av de enkelte fordringer. I tillegg gjøres det for øvrige kundefordringer en uspesifisert avsetning for å dekke antatt tap.

Skatt

Skatteskostnaden i resultatregnskapet omfatter både periodens betalbare skatt og endring i utsatt skatt. Utsatt skatt er beregnet med 22% på grunnlag av de midlertidige forskjeller som eksisterer mellom regnskapsmessige og skattemessige verdier, samt ligningsmessig underskudd til fremføring ved utgangen av regnskapsåret. Skatteøkende og skattereduserende midlertidige forskjeller som reverserer eller kan reversere i samme periode er utlignet og nettoført. Utsatt skatt på merverdier i forbindelse med oppkjøp av datterselskap blir ikke utlignet.

Datterselskap/tilknyttet selskap

Datterselskapet og tilknyttede selskaper vurderes etter kostmetoden i selskapsregnskapet. Investeringen er vurdert til anskaffelseskost for aksjene med mindre nedskrivning har vært nødvendig. Det er foretatt nedskrivning til virkelig verdi når verdifall skyldes årsaker som ikke kan antas å være forbigående og det må anses nødvendig etter god regnskapsikk. Nedskrivninger er reversert når grunnlaget for nedskrivning ikke lenger er til stede.

Utbytte konsernbidrag og andre utdelinger er inntektsført samme år som det er avsatt i datterselskapet. Overstiger utbytte/ konsernbidraget andel av tilbakeholdt resultat etter kjøpet, representerer den overskytende del tilbakebetaling av investert kapital, og utdelingene er fratrukket investeringens verdi i balansen til morselskapet.

Kortsiktige plasseringer

Kortsiktige plasseringer (aksjer og andeler vurdert som omløpsmidler) vurderes til laveste av anskaffelseskost og virkelig verdi på balansedagen. Mottatt utbytte og andre utdelinger fra selskapene inntektsføres som annen finansinntekt.

Pensjoner

Pensjonsforpliktelser finansiert over driften er beregnet og kostnadsført over driften i henhold til reglene for små foretak. Pensjonspremien anses som pensjonskostnad og klassifiseres sammen med lønnskostnader.

Kontantstrømoppstilling

Kontantstrømoppstillingen er utarbeidet etter den indirekte metode. Kontanter og kontantekvivalenter omfatter kontanter, bankinnskudd og andre kortsiktige, likvide plasseringer.



Note 2 Anleggsmidler

Type anleggsmiddel	Byggn	Andre varige kunst	Andre driftsmidler	Totalt
Anskaffelseskost 01.01.	-	250 793	8 682 517	8 933 310
Tilgang ved fusjon	1 519 793	-	2 322 918	3 842 711
Anskaffelseskost 01.01. korr	1 519 793	250 793	11 005 435	12 776 021
Tilgang	-	-	1 592 460	1 592 460
Avgang og kasserte driftsmidler	1 519 793	-	2 408 504	3 928 297
Anskaffelseskost 31.12.	-	250 793	10 189 391	10 440 184
Akkumulerte avskrivninger IB	231 654	-	8 393 943	8 625 597
Akk avskrivninger solgte driftsmidler	231 654	-	1 655 613	1 887 267
Akkumulerte avskrivninger UB	-	-	8 081 976	8 081 976
Balanseført verdi pr. 31.12.	-	250 793	2 107 415	2 358 208
Årets avskrivninger	-	-	1 343 646	1 343 646
Årets kostnadsføring (adk)	-	-	-	-
Årets nedskrivninger	-	-	-	-
Økonomisk levetid	10-50 år		3 år - 10 år	
Avskrivningsplan	Lineær		Lineær	

Note 3 Fordringer og gjeld - Foretak i samme konsern m.v.

	2018	2017
Andre fordringer på foretak i samme konsern	10 963 278	11 000 000
Utbytte og konsernbidrag	-	-
Fordring på ansatte og eiere i selskapsstrukturen	-	-

Royal Renhold AS belastes honorarer for arbeid utført av ansatte i Royal Holding AS etter medgått tid. Denne avtale er behandlet i generalforsamling.
Utover dette er det ingen vesentlige transaksjoner med nærstående parter

Note 4 Bankinnskudd

	2018	2017
Bundne skattetreksmidler:	3 670 973	2 366 689

Note 5 Antall aksjer, aksjeeiere m.v

Aksjekapitalen i Royal Renhold AS består av 500 aksjer a NOK 1 000. Alle aksjene eies av Moka Gruppen AS og det er bare en aksjeklasse.



Note 6 OTP og LO/NHO ordninger

Selskapet er pliktig å ha tjenstepensjon etter lov om obligatorisk tjenstepensjon. Ordningen var virksom fra 1.7.2006 og oppfyller kravene i lov om obligatorisk tjenstepensjon.

Alle ansatte med stillingsbrøk over 20% som er fylt 18 år og ansettelsesperiode på over 12 måneder er innmeldt i ordningen. Ordningen er elektronisk innrapportert månedlig etterskuddsvis.

Selskapet er bundet av tariffavtale mellom NAF/LO og NHO. Etter denne følger regler om AFP innbetaling i forhold til ansattlister. Denne følger aktuelle satser.

Note 7 Lønnskostnader

Lønnskostnader	2018	2017
Lønn	101 063 617	68 512 194
Arbeidsgiveravgift	14 784 347	10 165 641
Pensjonskostnader	3 089 938	2 456 889
Andre lønnsrelaterte ytelser	(1 558 079)	868 388
Sum	117 379 823	82 003 112
Gjennomsnittlig antall ansatte	325	250

Note 8 Ytelser/godtgjørelser til daglig leder, styret og revisor

Personer	2018
Daglig leder	1 369 462
Styret, 2 medlemmer ansatt i selskapet	1 750 927
Revisor, revisjon	132 500 (eks. mva)
Revisor, bistand	- (eks. mva)
Sum	3 252 889

Revisjonshonoraret er kostnadsført honorar i året eksklusive merverdiavgift.

Daglig leder har dels mottatt lønn fra Total Renhold AS, men har fra 1.3.2019 mottatt lønn fra

Det er ikke inngått avtaler med daglig leder eller styret vedrørende etterlønn. Styrets formann er ikke ansatt i selskapet.

Styret mottar ikke honorar utover lønn for arbeidsinnsats.



Note 9 Skatt

Årets skattekostnad fremkommer slik:

	2018	2017
Betalbar skatt på årets resultat	3 415 277	1 827 471
Endring utsatt skatt	(202 447)	(72 543)
Årets totale skattekostnad	<u>3 212 830</u>	<u>1 754 928</u>

Avstemming skattekostnad mot ordinært resultat før skatt

Årets totale skattekostnad	3 212 830
23% av resultat før skatt	<u>3 159 064</u>
Differanse på grunn av permanente forskjeller	<u>53 766</u>

Betalbar skatt i skattekostnad fremkommer slik:

	2018	2017
Resultat før skattekostnad	13 735 060	7 156 938
Permanente forskjeller	141 900	76 084
Endring i midlertidige forskjeller	972 066	381 441
Grunnlag betalbar skatt	<u>14 849 026</u>	<u>7 614 463</u>
Skatt, 23% som utgjør sum betalbar skatt	<u>3 415 276</u>	<u>1 827 471</u>

Betalbar skatt i balansen fremkommer slik:

	2018	2017
Resultat før skattekostnad	13 735 060	7 156 938
Permanente forskjeller	141 900	76 084
Endring i midlertidige forskjeller	972 066	381 441
Avgitt konsernbidrag	(36 722)	-
Grunnlag betalbar skatt	<u>14 812 304</u>	<u>7 614 463</u>
Skatt, 23% som utgjør sum betalbar skatt	<u>3 406 830</u>	<u>1 827 471</u>

Spesifikasjon av grunnlag for utsatt skatt

	2018	2017
Forskjeller som utlignes		
Anleggsmidler	(1 558 361)	(966 979)
Omløpsmidler	(480 000)	(1 000 000)
Gevinst og tapskonto	(74 555)	(73 870)
Sum	<u>(2 112 916)</u>	<u>(1 140 849)</u>
Utsatt skattefordel, 23%	<u>(464 842)</u>	<u>(262 395)</u>

Note 10 Pantstillelser og garantier m.v.

Det er tinglyst pant i kundefordringene. Bokført verdi av pantsatte eiendeler utgjør kr 13 268 996

Det er også tinglyst pant i driftstilbehør med kr 1 500 000.

Note 11 Egenkapital

	Aksjekapital	Annen egenkapital	Sum
Egenkapital 01.01	500 000	5 660 230	6 160 230
Egenkapital Total Renhold AS 1.1.		1 495 857	1 495 857
Utbytte	-	(2 727 530)	(2 727 530)
Avgitt konsernbidrag netto	-	(28 276)	(28 276)
Årsresultat	-	10 522 230	10 522 230
Egenkapital 31.12	<u>500 000</u>	<u>14 922 511</u>	<u>15 422 511</u>


Noter til Årsregnskapet




Note 12 Langsiktige poster

Selskapet har ingen langsiktig finansiering av driften. Med langsiktig menes poster som forfaller til betaling senere enn 1 år etter balansedagen. Det er følgelig ikke oppgitt fordringer eller gjeld med forfall senere enn 1 og 5 år.

Sted og dato. Sandstuveien 60A - Oslo, 4. februar 2019




Arne A H Jensen



Kim MM Johnsen



Marita K Smerud



Odd Andre S Jensen



Til generalforsamlingen i Royal Renhold AS

Uavhengig revisors beretning

Uttalelse om revisjonen av årsregnskapet

Konklusjon

Vi har revidert Royal Renhold AS' årsregnskap som viser et overskudd på NOK 10.522.230. Årsregnskapet består av balanse per 31. desember 2018, resultatregnskap og kontantstrømoppstilling for regnskapsåret avsluttet per denne datoen og noter til årsregnskapet, herunder et sammendrag av viktige regnskapsprinsipper.

Etter vår mening er det medfølgende årsregnskapet avgitt i samsvar med lov og forskrifter og gir et rettviseende bilde av selskapets finansielle stilling per 31. desember 2018, og av dets resultater og kontantstrømmer for regnskapsåret avsluttet per denne datoen i samsvar med regnskapslovens regler og god regnskapsskikk i Norge.

Grunnlag for konklusjonen

Vi har gjennomført revisjonen i samsvar med lov, forskrift og god revisjonsskikk i Norge, herunder de internasjonale revisjonsstandardene (ISA-ene). Våre oppgaver og plikter i henhold til disse standardene er beskrevet i Revisors oppgaver og plikter ved revisjon av årsregnskapet. Vi er uavhengige av selskapet slik det kreves i lov og forskrift, og har overholdt våre øvrige etiske forpliktelser i samsvar med disse kravene. Etter vår oppfatning er innhentet revisjonsbevis tilstrekkelig og hensiktsmessig som grunnlag for vår konklusjon.

Øvrig informasjon

Ledelsen er ansvarlig for øvrig informasjon. Øvrig informasjon består av styrets årsberetning, men inkluderer ikke årsregnskapet og revisjonsberetningen. Vår uttalelse om revisjonen av årsregnskapet dekker ikke øvrig informasjon, og vi attesterer ikke den øvrige informasjonen.

I forbindelse med revisjonen av årsregnskapet er det vår oppgave å lese øvrig informasjon med det formål å vurdere hvorvidt det foreligger vesentlig inkonsistens mellom øvrig informasjon og årsregnskapet, kunnskap vi har opparbeidet oss under revisjonen, eller hvorvidt den tilsynelatende inneholder vesentlig feilinformasjon. Dersom vi hadde konkludert med at den øvrige informasjonen inneholder vesentlig feilinformasjon er vi pålagt å rapportere det. Vi har ingenting å rapportere i så henseende.

Styrets og daglig leders ansvar for årsregnskapet

Styret og daglig leder (ledelsen) er ansvarlig for å utarbeide årsregnskapet i samsvar med lov og forskrifter, herunder for at det gir et rettviseende bilde i samsvar med regnskapslovens regler og god regnskapsskikk i Norge. Ledelsen er også ansvarlig for slik intern kontroll som den finner nødvendig

Leo Revisjon DA

Nils Hansens vei 2, 0667 Oslo - Revisornummer: 983 846 459 - Telefon: 22 07 40 00 - www.leorevisjon.no

Avd. Østfold: Fladebyveien 1, 1746 Skjeberg - Telefon: 69 12 34 00

Direkte: Even Kroken 22 07 00 41 - Olav Heggard 22 07 00 42 - Lorentz Grimsøen 22 07 00 43

revisorforeningen



for å kunne utarbeide et årsregnskap som ikke inneholder vesentlig feilinformasjon, verken som følge av misligheter eller utilsiktede feil.

Ved utarbeidelsen av årsregnskapet må ledelsen ta standpunkt til selskapets evne til fortsatt drift og opplyse om forhold av betydning for fortsatt drift. Forutsetningen om fortsatt drift skal legges til grunn for årsregnskapet så lenge det ikke er sannsynlig at virksomheten vil bli avviklet.

Revisors oppgaver og plikter ved revisjonen av årsregnskapet

Vårt mål er å oppnå betryggende sikkerhet for at årsregnskapet som helhet ikke inneholder vesentlig feilinformasjon, verken som følge av misligheter eller utilsiktede feil, og å avgi en revisjonsberetning som inneholder vår konklusjon. Betryggende sikkerhet er en høy grad av sikkerhet, men ingen garanti for at en revisjon utført i samsvar med lov, forskrift og god revisjonsskikk i Norge, herunder ISA-ene, alltid vil avdekke vesentlig feilinformasjon som eksisterer. Feilinformasjon kan oppstå som følge av misligheter eller utilsiktede feil. Feilinformasjon blir vurdert som vesentlig dersom den enkeltvis eller samlet med rimelighet kan forventes å påvirke økonomiske beslutninger som brukerne foretar basert på årsregnskapet.

Det henvises til <https://revisorforeningen.no/revisjonsberetninger> som inneholder en beskrivelse av revisors oppgaver og plikter.

Uttalelse om øvrige lovmessige krav

Konklusjon om årsberetningen

Basert på vår revisjon av årsregnskapet til Royal Renhold AS, som beskrevet ovenfor, mener vi at opplysningene i årsberetningen om årsregnskapet, forutsetningen om fortsatt drift og forslaget til anvendelse av overskuddet er konsistente med årsregnskapet og i samsvar med lov og forskrifter.

Konklusjon om registrering og dokumentasjon

Basert på vår revisjon av årsregnskapet som beskrevet ovenfor, og kontrollhandlinger vi har funnet nødvendig i henhold til internasjonal standard for attestasjonsoppdrag (ISAE) 3000 «Attestasjonsoppdrag som ikke er revisjon eller forenklet revisorkontroll av historisk finansiell informasjon», mener vi at ledelsen har oppfylt sin plikt til å sørge for ordentlig og oversiktlig registrering og dokumentasjon av selskapets regnskapsopplysninger i samsvar med lov og god bokføringsskikk i Norge.

Oslo, 4. februar 2019

Leo Revisjon DA

Olav Heggard

Registrert revisor

Leo Revisjon DA

Nils Hansens vei 2, 0667 Oslo - Revisornummer: 983 846 459 - Telefon: 22 07 40 00 - www.leorevisjon.no

Avd. Østfold: Flådebyveien 1, 1746 Skjeberg - Telefon: 69 12 34 00

Direkte: Even Kroken 22 07 00 41 - Olav Heggard 22 07 00 42 - Lorentz Grimsøen 22 07 00 43

revisorforeningen