



## ÅRSREGNSKAPET FOR REGNSKAPSÅRET 2024 - GENERELL INFORMASJON

### Enheten

Organisasjonsnummer: 830 255 362  
Organisasjonsform: Aksjeselskap  
Foretaksnavn: GLOBAL OSLO AS  
Forretningsadresse: c/o Svein Thorvaldsen  
Rambergveien 15B  
3115 TØNSBERG

### Regnskapsår

Årsregnskapets periode: 01.01.2024 - 31.12.2024

### Konsern

Morselskap i konsern: Nei

### Regnskapsregler

Regler for små foretak benyttet: Ja  
Benyttet ved utarbeidelsen av årsregnskapet til selskapet: Regnskapslovens alminnelige regler

### Årsregnskapet fastsatt av kompetent organ

Bekreftet av representant for selskapet: Svein Thorvaldsen  
Dato for fastsettelse av årsregnskapet: 31.05.2025

### Grunnlag for avgivelse

År 2024: Årsregnskapet er elektronisk innlevert  
År 2023: Tall er hentet fra elektronisk innlevert årsregnskap fra 2024

*Det er ikke krav til at årsregnskapet m.v. som sendes til Regnskapsregisteret er undertegnet. Kontrollen på at dette er utført ligger hos revisor/enhetens øverste organ. Sikkerheten ivaretas ved at innsender har rolle/rettighet for innsending av årsregnskapet via Altinn, og ved at det bekreftes at årsregnskapet er fastsatt av kompetent organ.*

Brønnøysundregistrene, 20.06.2025



## Resultatregnskap

Beløp i: NOK	Note	2024	2023
<b>RESULTATREGNSKAP</b>			
<b>Inntekter</b>			
Salgsinntekt		305 695	506 926
<b>Sum inntekter</b>		<b>305 695</b>	<b>506 926</b>
<b>Kostnader</b>			
Varekostnad		411 395	720 000
Annen driftskostnad	1	74 027	62 995
<b>Sum kostnader</b>		<b>485 422</b>	<b>782 995</b>
<b>Driftsresultat</b>		<b>-179 727</b>	<b>-276 069</b>
<b>Finansinntekter og finanskostnader</b>			
Annen renteinntekt		6 286	3 195
Annen finansinntekt		76 527	274 782
Verdiøkning av finansielle instrumenter vurdert til virkelig verdi		0	6 309
<b>Sum finansinntekter</b>		<b>82 813</b>	<b>284 286</b>
Verdireduksjon av finansielle instrumenter vurdert til virkelig verdi		3 175	222 613
Annen rentekostnad		0	195
Annen finanskostnad		7 595	49 619
<b>Sum finanskostnader</b>		<b>10 770</b>	<b>272 427</b>
<b>Netto finans</b>		<b>72 044</b>	<b>11 859</b>
<b>Resultat før skattekostnad</b>		<b>-107 683</b>	<b>-264 211</b>
Skattekostnad		-21 251	-64 654
<b>Årsresultat</b>		<b>-86 433</b>	<b>-199 556</b>
<b>Overføringer og disponeringer</b>			
Ordinært utbytte		260 000	230 000
Tilleggsutbytte		0	250 000
Annen egenkapital		-346 433	-679 556
<b>Sum overføringer og disponeringer</b>		<b>-86 433</b>	<b>-199 556</b>



## Resultatregnskap

<b>Beløp i: NOK</b>	<b>Note</b>	<b>2024</b>	<b>2023</b>
---------------------	-------------	-------------	-------------

---



## Balanse

Beløp i: NOK	Note	2024	2023
<b>BALANSE - EIENDELER</b>			
<b>Anleggsmidler</b>			
<b>Immaterielle eiendeler</b>			
Sum immaterielle eiendeler		0	0
<b>Varige driftsmidler</b>			
Driftsløsøre, inventar, verktøy, kontormaskiner, ol.	2	199 751	195 770
Sum varige driftsmidler		199 751	195 770
<b>Finansielle anleggsmidler</b>			
Investeringer i aksjer og andeler		1 028 123	1 091 148
Andre langsiktige fordringer	3	198 000	200 000
Sum finansielle anleggsmidler		1 226 123	1 291 148
Sum anleggsmidler		1 425 874	1 486 918
<b>Omløpsmidler</b>			
<b>Varer</b>			
Varer		0	411 395
Sum varer		0	411 395
<b>Fordringer</b>			
Andre kortsiktige fordringer	4	60 048	35 982
Sum fordringer		60 048	35 982
<b>Investeringer</b>			
Markedsbaserte aksjer		300 863	0
Sum investeringer		300 863	0
<b>Bankinnskudd, kontanter og lignende</b>			
Bankinnskudd, kontanter og lignende		88 710	280 007
Sum bankinnskudd, kontanter og lignende		88 710	280 007
Sum omløpsmidler		449 621	727 384
<b>SUM EIENDELER</b>		<b>1 875 495</b>	<b>2 214 302</b>



### Balanse

Beløp i: NOK	Note	2024	2023
<b>BALANSE - EGENKAPITAL OG GJELD</b>			
<b>Egenkapital</b>			
<b>Innskutt egenkapital</b>			
Aksjekapital		300 000	300 000
<b>Sum innskutt egenkapital</b>		<b>300 000</b>	<b>300 000</b>
<b>Opptjent egenkapital</b>			
Annen egenkapital		1 132 686	1 479 119
<b>Sum opptjent egenkapital</b>		<b>1 132 686</b>	<b>1 479 119</b>
<b>Sum egenkapital</b>		<b>1 432 686</b>	<b>1 779 119</b>
<b>Gjeld</b>			
<b>Langsiktig gjeld</b>			
Utsatt skatt		171 395	203 150
<b>Sum avsetninger for forpliktelser</b>		<b>171 395</b>	<b>203 150</b>
<b>Annen langsiktig gjeld</b>			
<b>Sum annen langsiktig gjeld</b>		<b>0</b>	<b>0</b>
<b>Sum langsiktig gjeld</b>		<b>171 395</b>	<b>203 150</b>
<b>Kortsiktig gjeld</b>			
Leverandørgjeld		910	2 034
Betalbar skatt		10 504	0
Utbytte		260 000	230 000
<b>Sum kortsiktig gjeld</b>		<b>271 414</b>	<b>232 034</b>
<b>Sum gjeld</b>		<b>442 809</b>	<b>435 184</b>
<b>SUM EGENKAPITAL OG GJELD</b>		<b>1 875 495</b>	<b>2 214 302</b>



## Brønnøysundregistrene

### ÅRSREGNSKAP FOR REGNSKAPSÅRET 2024 - GENERELL INFORMASJON

Journalnummer: 2025 551809

#### Enheten

Organisasjonsnummer: 830 255 362  
Organisasjonsform: Aksjeselskap  
Foretaksnavn: GLOBAL OSLO AS  
Forretningsadresse: c/o Svein Thorvaldsen  
Ramborgveien 15B  
3115 TØNSBERG

#### Regnskapsår

Årsregnskapets periode: 01.01.2024 - 31.12.2024

#### Konsern

Morselskap i konsern: Nei

#### Regnskapsregler

Regler for små foretak benyttet: Ja  
Benyttet ved utarbeidelsen av  
årsregnskapet til selskapet: Regnskapslovens alminnelige regler

#### Årsregnskapet fastsatt av kompetent organ

Bekreftet av representant for selskapet: Svein Thorvaldsen  
Dato for fastsettelse av årsregnskapet: 31.05.2025

#### Revisjon

Selskapet har besluttet at årsregnskapet  
ikke skal revideres: Ja  
Årsregnskapet er utarbeidet av ekstern  
autorisert regnskapsfører: Ja  
Ekstern autorisert regnskapsfører har i  
løpet av regnskapsåret bistått ved den  
løpende regnskapsføringen eller utført  
andre tjenester for selskapet enn å  
utarbeide årsregnskapet: Ja

#### Grunnlag for avgivelse

År 2024: Årsregnskap er elektronisk innlevert.  
År 2023: Tall er hentet fra elektronisk innlevert årsregnskap fra 2024.

*Det er ikke krav til at årsregnskapet m.v. som sendes til Regnskapsregisteret er undertegnet. Kontrollen på at dette er utført ligger hos revisor/enhetens øverste organ. Sikkerheten ivaretas ved at innsender har rolle/rettighet for innsending av årsregnskapet via Altinn, og ved at det bekreftes at årsregnskapet er fastsatt av kompetent organ.*

Brønnøysundregistrene, 19.06.2025

---

Brønnøysundregistrene  
Postadresse: Postboks 900, 8910 Brønnøysund  
Telefon: 75 00 75 00  
E-post: firmapost@brreg.no Internett: www.brreg.no  
Organisasjonsnummer: 974 760 673



Organisasjonsnr: 830 255 362  
GLOBAL OSLO AS

## RESULTATREGNSKAP

<b>Beløp i: NOK</b>	<b>Note</b>	<b>2024</b>	<b>2023</b>
<b>RESULTATREGNSKAP</b>			
<b>Inntekter</b>			
Salgsinntekt		305 695	506 926
<b>Sum inntekter</b>		<b>305 695</b>	<b>506 926</b>
<b>Kostnader</b>			
Varekostnad		411 395	720 000
Annen driftskostnad	1	74 027	62 995
<b>Sum kostnader</b>		<b>485 422</b>	<b>782 995</b>
<b>Driftsresultat</b>		<b>-179 727</b>	<b>-276 069</b>
<b>Finansinntekter og finanskostnader</b>			
Annen renteinntekt		6 286	3 195
Annen finansinntekt		76 527	274 782
Verdiøkning av finansielle instrumenter vurdert til virkelig verdi		0	6 309
<b>Sum finansinntekter</b>		<b>82 813</b>	<b>284 286</b>
Verdireduksjon av finansielle instrumenter vurdert til virkelig verdi		3 175	222 613
Annen rentekostnad		0	195
Annen finanskostnad		7 595	49 619
<b>Sum finanskostnader</b>		<b>10 770</b>	<b>272 427</b>
<b>Netto finans</b>		<b>72 044</b>	<b>11 859</b>
<b>Resultat før skattekostnad</b>		<b>-107 683</b>	<b>-264 211</b>
Skattekostnad		-21 251	-64 654
<b>Årsresultat</b>		<b>-86 433</b>	<b>-199 556</b>
<b>Overføringer og disponeringer</b>			
Ordinært utbytte		260 000	230 000
Tilleggsutbytte		0	250 000
Annen egenkapital		-346 433	-679 556
<b>Sum overføringer og disponeringer</b>		<b>-86 433</b>	<b>-199 556</b>



Organisasjonsnr: 830 255 362  
GLOBAL OSLO AS

## BALANSE

Beløp i: NOK	Note	2024	2023
<b>BALANSE - EIENDELER</b>			
<b>Anleggsmidler</b>			
<b>Immaterielle eiendeler</b>			
Sum immaterielle eiendeler		0	0
<b>Varige driftsmidler</b>			
Driftsløsøre, inventar, verktøy, kontormaskiner, ol.			
	2	199 751	195 770
Sum varige driftsmidler		199 751	195 770
<b>Finansielle anleggsmidler</b>			
Investeringer i aksjer og andeler			
		1 028 123	1 091 148
Andre langsiktige fordringer			
	3	198 000	200 000
Sum finansielle anleggsmidler		1 226 123	1 291 148
Sum anleggsmidler		1 425 874	1 486 918
<b>Omløpsmidler</b>			
<b>Varer</b>			
Varer		0	411 395
Sum varer		0	411 395
<b>Fordringer</b>			
Andre kortsiktige fordringer			
	4	60 048	35 982
Sum fordringer		60 048	35 982
<b>Investeringer</b>			
Markedsbaserte aksjer			
		300 863	0
Sum investeringer		300 863	0
<b>Bankinnskudd, kontanter og lignende</b>			
Bankinnskudd, kontanter og lignende			
		88 710	280 007
Sum bankinnskudd, kontanter og lignende		88 710	280 007
Sum omløpsmidler		449 621	727 384
SUM EIENDELER		1 875 495	2 214 302
<b>BALANSE - EGENKAPITAL OG GJELD</b>			



<b>Egenkapital</b>		
<b>Innskutt egenkapital</b>		
Aksjekapital	300 000	300 000
<b>Sum innskutt egenkapital</b>	<b>300 000</b>	<b>300 000</b>
<b>Opptjent egenkapital</b>		
Annen egenkapital	1 132 686	1 479 119
<b>Sum opptjent egenkapital</b>	<b>1 132 686</b>	<b>1 479 119</b>
<b>Sum egenkapital</b>	<b>1 432 686</b>	<b>1 779 119</b>
<b>Gjeld</b>		
<b>Langsiktig gjeld</b>		
Utsatt skatt	171 395	203 150
<b>Sum avsetninger for forpliktelse</b>	<b>171 395</b>	<b>203 150</b>
Annen langsiktig gjeld		
<b>Sum annen langsiktig gjeld</b>	<b>0</b>	<b>0</b>
<b>Sum langsiktig gjeld</b>	<b>171 395</b>	<b>203 150</b>
<b>Kortsiktig gjeld</b>		
Leverandørgjeld	910	2 034
Betalbar skatt	10 504	0
Utbytte	260 000	230 000
<b>Sum kortsiktig gjeld</b>	<b>271 414</b>	<b>232 034</b>
<b>Sum gjeld</b>	<b>442 809</b>	<b>435 184</b>
<b>SUM EGENKAPITAL OG GJELD</b>	<b>1 875 495</b>	<b>2 214 302</b>



Organisasjonsnr: 830 255 362  
GLOBAL OSLO AS

NOTEOPPLYSNINGER - SELSKAP - alle poster oppgitt i hele tall

## Note

### Regnskapsprinsipper

Årsregnskapet er satt opp i samsvar med regnskapsloven og god regnskapsskikk for små foretak. Salgsinntekter Inntektsføring ved salg av varer skjer på leveringstidspunktet. Tjenester inntektsføres etter hvert som de leveres. Klassifisering og vurdering av balanseposter Anleggsmidler er eiendeler bestemt til varig eie eller bruk. Eiendeler som er knyttet til varekretsløpet er klassifisert som omløpsmidler. Fordringer klassifiseres som omløpsmidler hvis de forfaller til betaling innen ett år etter transaksjonsdagen. Tilsvarende klassifiseres gjeld som kortsiktig hvis gjelden forfaller til betaling innen ett år. Omløpsmidler vurderes til laveste av anskaffelseskost og virkelig verdi. Kortsiktig gjeld balanseføres til nominelt beløp på etableringstidspunktet. Anleggsmidler vurderes til anskaffelseskost. Varige anleggsmidler avskrives etter en fornuftig avskrivningsplan. Anleggsmidlene nedskrives til virkelig verdi ved verdifall som ikke forventes å være forbigående. Langsiktig gjeld med unntak av andre avsetninger balanseføres til nominelt beløp på etableringstidspunktet. Fordringer Kundefordringer og andre fordringer er oppført i balansen til pålydende etter fradrag for avsetning til forventet tap. Avsetning til tap gjøres på grunnlag av individuelle vurderinger av de enkelte fordringene. Varebeholdninger Lager av innkjøpte varer er verdsatt til laveste verdi av anskaffelseskost etter FIFO- prinsippet og virkelig verdi. Det foretas nedskrivning for påregnelig ukurans. Varige driftsmidler Varige driftsmidler balanseføres og avskrives over driftsmidlenes levetid dersom de har antatt levetid over 3 år og har en kostpris som overstiger kr 30 000. Direkte vedlikehold av driftsmidler kostnadsføres løpende under driftskostnader, mens påkostninger eller forbedringer tillegges driftsmidlets kostpris og avskrives i takt med driftsmidlet. Skatt Skattekostnaden i resultatregnskapet omfatter både periodens betalbare skatt og endring i utsatt skatt. Utsatt skatt er beregnet med 22% på grunnlag av de midlertidige forskjeller som eksisterer mellom regnskapsmessige og skattemessige verdier, samt skattemessig underskudd til fremføring ved utgangen av regnskapsåret. Skatteøkende og skattereduserende midlertidige forskjeller som reverserer eller kan reversere i samme periode er fastsatt og skattevirkningen er beregnet på nettogrunlaget. Selskapet har ikke endret regnskapsprinsipp fra 2023 til 2024.

## Note

1

### Antall årsverk i regnskapsåret

0.00

Sum Beløp

## Note

2

### Varige driftsmidler og immaterielle eiendeler



<u>Anskaffelseskost 01.01.</u>	<u>Varige driftsmidler</u>	<u>Immaterielle eiend.</u>
	195770.00	0.00
<u>Tilgang i året</u>	<u>Varige driftsmidler</u>	<u>Immaterielle eiend.</u>
	3981.00	0.00
<u>Anskaffelseskost 31.12.</u>	<u>Varige driftsmidler</u>	<u>Immaterielle eiend.</u>
	199751.00	0.00
<u>Balanseført verdi 31.12.</u>	<u>Varige driftsmidler</u>	<u>Immaterielle eiend.</u>
	199751.00	0.00

**Anskaffelseskost - balanseførte lånekostnader, egentilvirkede anleggsmidler**

**Goodwill spesifisert for hvert enkelt virksomhetskjøp**

**Avskrivningsplan for goodwill som er lenger enn fem år - begrunnelse**

**Mer om varige driftsmidler/immaterielle eiendeler**

**Konsernregnskap**

**Morselskapet sitt navn**

**Forretningskontor for morselskapet**

**Begrunnelse for at datterselskap er utelatt fra konsolideringen**

**Konsern, tilknyttet selskap m.v. - fordringer og gjeld**

**Fordringer**

<u>Samlet beløp - tilknyttet selskap</u>	<u>Årets</u>	<u>Fjorårets</u>
<u>Samlet beløp - foretak i samme konsern</u>	<u>Årets</u>	<u>Fjorårets</u>
<u>Samlet beløp - foretak i samme konsern</u>	<u>Årets</u>	<u>Fjorårets</u>
<u>Samlet beløp - felles kontrollert virksomhet</u>	<u>Årets</u>	<u>Fjorårets</u>
<u>Pantstillelse</u>		<u>Beløp</u>

**Note**

3

**Fordringer**



Fordringer som forfaller senere enn ett år etter regnskapsårets slutt  
198000.00

**Mer om fordringer**

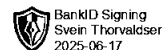
<u>Beholdning av egne aksjer</u>	<u>Antall</u>	<u>Pålydende</u>	<u>Andel av aksjek.</u>
----------------------------------	---------------	------------------	-------------------------

**Note**  
4

**Lån og sikkerhetsstillelse til medlemmer**  
Er det gitt lån eller sikkerhetsstillelse til ledende personer: Nei

**Opplysninger om:** **Medlemmer av:**


**Mer om lån og sikkerhetsstillelse**



Årsregnskap for  
**GLOBAL OSLO AS**  
830255362  
Regnskapsår  
01.01.2024 - 31.12.2024



GLOBAL OSLO AS  
830 255 362

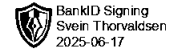


## Resultatregnskap

	Note	2024	2023
<b>Driftsinntekter</b>			
Salgsinntekt		305 695	506 926
<b>Sum driftsinntekter</b>		<b>305 695</b>	<b>506 926</b>
<b>Driftskostnader</b>			
Varekostnad		-411 395	-720 000
Annen driftskostnad	1	-74 027	-62 995
<b>Sum driftskostnader</b>		<b>-485 422</b>	<b>-782 995</b>
<b>Driftsresultat</b>		<b>-179 727</b>	<b>-276 069</b>
<b>Finansinntekter</b>			
Annen renteinntekt		6 286	3 195
Annen finansinntekt		76 527	274 782
Verdiøkning av finansielle instrumenter vurdert til virkelig verdi		0	6 309
<b>Sum finansinntekter</b>		<b>82 813</b>	<b>284 286</b>
<b>Finanskostnader</b>			
Verdireduksjon av finansielle instrumenter vurdert til virkelig verdi		-3 175	-222 613
Annen rentekostnad		0	-195
Annen finanskostnad		-7 595	-49 619
<b>Sum finanskostnader</b>		<b>-10 770</b>	<b>-272 427</b>
<b>Netto finans</b>		<b>72 044</b>	<b>11 859</b>
<b>Resultat før skattekostnad</b>		<b>-107 683</b>	<b>-264 211</b>
Skattekostnad		21 251	64 654
<b>Årsresultat</b>		<b>-86 433</b>	<b>-199 556</b>
<b>Overføringer</b>			
Ordinært utbytte		260 000	230 000
Tilleggsutbytte		0	250 000
Annen egenkapital		-346 433	-679 556
<b>Sum overføringer</b>		<b>-86 433</b>	<b>-199 556</b>



GLOBAL OSLO AS  
830 255 362




### Balanse

	Note	31.12.2024	31.12.2023
<b>EIENDELER</b>			
<b>Anleggsmidler</b>			
<b>Varige driftsmidler</b>			
Driftsløsøre, inventar, verktøy, kontormaskiner, ol.	2	199 751	195 770
<b>Sum varige driftsmidler</b>		<b>199 751</b>	<b>195 770</b>
<b>Finansielle anleggsmidler</b>			
Investeringer i aksjer og andeler		1 028 123	1 091 148
Andre langsiktige fordringer	3	198 000	200 000
<b>Sum finansielle anleggsmidler</b>		<b>1 226 123</b>	<b>1 291 148</b>
<b>Sum anleggsmidler</b>		<b>1 425 874</b>	<b>1 486 918</b>
<b>Omløpsmidler</b>			
<b>Varer</b>			
Varer		0	411 395
<b>Sum varer</b>		<b>0</b>	<b>411 395</b>
<b>Fordringer</b>			
Andre kortsiktige fordringer	4	60 048	35 982
<b>Sum fordringer</b>		<b>60 048</b>	<b>35 982</b>
<b>Investeringer</b>			
Markedsbaserte aksjer		300 863	0
<b>Sum investeringer</b>		<b>300 863</b>	<b>0</b>
<b>Bankinnskudd, kontanter og lignende</b>			
Bankinnskudd, kontanter og lignende		88 710	280 007
<b>Sum bankinnskudd, kontanter og lignende</b>		<b>88 710</b>	<b>280 007</b>
<b>Sum omløpsmidler</b>		<b>449 621</b>	<b>727 384</b>
<b>SUM EIENDELER</b>		<b>1 875 495</b>	<b>2 214 302</b>



GLOBAL OSLO AS  
830 255 362



### Balanse

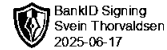
	Note	31.12.2024	31.12.2023
<b>EGENKAPITAL OG GJELD</b>			
<b>Egenkapital</b>			
<b>Innskutt egenkapital</b>			
Aksjekapital		300 000	300 000
<b>Sum innskutt egenkapital</b>		<b>300 000</b>	<b>300 000</b>
<b>Opptjent egenkapital</b>			
Annen egenkapital		1 132 686	1 479 119
<b>Sum opptjent egenkapital</b>		<b>1 132 686</b>	<b>1 479 119</b>
<b>Sum egenkapital</b>		<b>1 432 686</b>	<b>1 779 119</b>
<b>Gjeld</b>			
<b>Avsetning og forpliktelser</b>			
Utsatt skatt		171 395	203 150
<b>Sum avsetning for forpliktelser</b>		<b>171 395</b>	<b>203 150</b>
<b>Kortsiktig gjeld</b>			
Leverandørgjeld		910	2 034
Betalbar skatt		10 504	0
Utbytte		260 000	230 000
<b>Sum kortsiktig gjeld</b>		<b>271 414</b>	<b>232 034</b>
<b>Sum gjeld</b>		<b>442 809</b>	<b>435 184</b>
<b>SUM EGENKAPITAL OG GJELD</b>		<b>1 875 495</b>	<b>2 214 302</b>

SANDEFJORD, 31.05.2025

Svein Thorvaldsen  
styrets leder / daglig leder



GLOBAL OSLO AS  
830 255 362



## Noter

### Regnskapsprinsipper

Årsregnskapet er satt opp i samsvar med regnskapsloven og god regnskapsskikk for små foretak.

#### Salgsinntekter

Inntektsføring ved salg av varer skjer på leveringstidspunktet. Tjenester inntektsføres etter hvert som de leveres.

#### Klassifisering og vurdering av balanseposter

Anleggsmidler er eiendeler bestemt til varig eie eller bruk. Eiendeler som er knyttet til varekretsløpet er klassifisert som omløpsmidler. Fordringer klassifiseres som omløpsmidler hvis de forfaller til betaling innen ett år etter transaksjonsdagen. Tilsvarende klassifiseres gjeld som kortsiktig hvis gjelden forfaller til betaling innen ett år.

Omløpsmidler vurderes til laveste av anskaffelseskost og virkelig verdi. Kortsiktig gjeld balanseføres til nominelt beløp på etableringstidspunktet. Anleggsmidler vurderes til anskaffelseskost. Varige anleggsmidler avskrives etter en fornuftig avskrivningsplan. Anleggsmidlene nedskrives til virkelig verdi ved verdifall som ikke forventes å være forbigående. Langsiktig gjeld med unntak av andre avsetninger balanseføres til nominelt beløp på etableringstidspunktet.

#### Fordringer

Kundefordringer og andre fordringer er oppført i balansen til pålydende etter fradrag for avsetning til forventet tap. Avsetning til tap gjøres på grunnlag av individuelle vurderinger av de enkelte fordringene.

#### Varebeholdninger

Lager av innkjøpte varer er verdsatt til laveste verdi av anskaffelseskost etter FIFO- prinsippet og virkelig verdi. Det foretas nedskrivning for påregnelig ukurans.

#### Varige driftsmidler

Varige driftsmidler balanseføres og avskrives over driftsmidlenes levetid dersom de har antatt levetid over 3 år og har en kostpris som overstiger kr 30 000. Direkte vedlikehold av driftsmidler kostnadsføres løpende under driftskostnader, mens påkostninger eller forbedringer tillegges driftsmidlets kostpris og avskrives i takt med driftsmidlet.

#### Skatt

Skattekostnaden i resultatregnskapet omfatter både periodens betalbare skatt og endring i utsatt skatt. Utsatt skatt er beregnet med 22% på grunnlag av de midlertidige forskjeller som eksisterer mellom regnskapsmessige og skattemessige verdier, samt skattemessig underskudd til fremføring ved utgangen av regnskapsåret. Skatteøkende og skattereduserende midlertidige forskjeller som reverserer eller kan reversere i samme periode er fastsatt og skattevirkningen er beregnet på nettogrunnlaget.


Selskapet har ikke endret regnskapsprinsipp fra 2023 til 2024.

#### Note 1 - Antall årsverk

Selskapet har ikke hatt ansatte i løpet av regnskapsåret.



GLOBAL OSLO AS  
830 255 362



## Note 2 - Varige driftsmidler og immaterielle eiendeler

	<b>Varige driftsmidler</b>
Anskaffelseskost 01.01.	195 770
Tilgang i året	3 981
Avgang i året	0
<b>Anskaffelseskost 31.12.</b>	<b>199 751</b>
Samlede avskrivninger, nedskrivninger og reverseringer av nedskrivninger	0
<b>Balanseført verdi per 31.12.</b>	<b>199 751</b>

## Note 3 - Fordringer

Fordringer som forfaller senere enn ett år etter regnskapsårets slutt	198 000
---	---------

## Note 4 - Lån og sikkerhetsstillelse til ledende personer, eiere med videre

Det er ikke gitt lån eller sikkerhetsstillelse til medlemmer av styrende organer.



Årsregnskap for  
**GLOBAL OSLO AS**

830255362

Regnskapsår  
01.01.2024 - 31.12.2024



GLOBAL OSLO AS  
830 255 362

## Resultatregnskap

	Note	2024	2023
<b>Driftsinntekter</b>			
Salgsinntekt		305 695	506 926
<b>Sum driftsinntekter</b>		<b>305 695</b>	<b>506 926</b>
<b>Driftskostnader</b>			
Varekostnad		-411 395	-720 000
Annen driftskostnad	1	-74 027	-62 995
<b>Sum driftskostnader</b>		<b>-485 422</b>	<b>-782 995</b>
<b>Driftsresultat</b>		<b>-179 727</b>	<b>-276 069</b>
<b>Finansinntekter</b>			
Annen renteinntekt		6 286	3 195
Annen finansinntekt		76 527	274 782
Verdiøkning av finansielle instrumenter vurdert til virkelig verdi		0	6 309
<b>Sum finansinntekter</b>		<b>82 813</b>	<b>284 286</b>
<b>Finanskostnader</b>			
Verdireduksjon av finansielle instrumenter vurdert til virkelig verdi		-3 175	-222 613
Annen rentekostnad		0	-195
Annen finanskostnad		-7 595	-49 619
<b>Sum finanskostnader</b>		<b>-10 770</b>	<b>-272 427</b>
<b>Netto finans</b>		<b>72 044</b>	<b>11 859</b>
<b>Resultat før skattekostnad</b>		<b>-107 683</b>	<b>-264 211</b>
Skattekostnad		21 251	64 654
<b>Årsresultat</b>		<b>-86 433</b>	<b>-199 556</b>
<b>Overføringer</b>			
Ordinært utbytte		260 000	230 000
Tilleggsutbytte		0	250 000
Annen egenkapital		-346 433	-679 556
<b>Sum overføringer</b>		<b>-86 433</b>	<b>-199 556</b>



GLOBAL OSLO AS  
830 255 362

### Balanse

	Note	31.12.2024	31.12.2023
<b>EIENDELER</b>			
<b>Anleggsmidler</b>			
<b>Varige driftsmidler</b>			
Driftsløsøre, inventar, verktøy, kontormaskiner, ol.	2	199 751	195 770
<b>Sum varige driftsmidler</b>		<b>199 751</b>	<b>195 770</b>
<b>Finansielle anleggsmidler</b>			
Investeringer i aksjer og andeler		1 028 123	1 091 148
Andre langsiktige fordringer	3	198 000	200 000
<b>Sum finansielle anleggsmidler</b>		<b>1 226 123</b>	<b>1 291 148</b>
<b>Sum anleggsmidler</b>		<b>1 425 874</b>	<b>1 486 918</b>
<b>Omløpsmidler</b>			
<b>Varer</b>			
Varer		0	411 395
<b>Sum varer</b>		<b>0</b>	<b>411 395</b>
<b>Fordringer</b>			
Andre kortsiktige fordringer	4	60 048	35 982
<b>Sum fordringer</b>		<b>60 048</b>	<b>35 982</b>
<b>Investeringer</b>			
Markedsbaserte aksjer		300 863	0
<b>Sum investeringer</b>		<b>300 863</b>	<b>0</b>
<b>Bankinnskudd, kontanter og lignende</b>			
Bankinnskudd, kontanter og lignende		88 710	280 007
<b>Sum bankinnskudd, kontanter og lignende</b>		<b>88 710</b>	<b>280 007</b>
<b>Sum omløpsmidler</b>		<b>449 621</b>	<b>727 384</b>
<b>SUM EIENDELER</b>		<b>1 875 495</b>	<b>2 214 302</b>



GLOBAL OSLO AS  
830 255 362

### Balanse

	Note	31.12.2024	31.12.2023
<b>EGENKAPITAL OG GJELD</b>			
<b>Egenkapital</b>			
<b>Innskutt egenkapital</b>			
Aksjekapital		300 000	300 000
<b>Sum innskutt egenkapital</b>		<b>300 000</b>	<b>300 000</b>
<b>Opptjent egenkapital</b>			
Annen egenkapital		1 132 686	1 479 119
<b>Sum opptjent egenkapital</b>		<b>1 132 686</b>	<b>1 479 119</b>
<b>Sum egenkapital</b>		<b>1 432 686</b>	<b>1 779 119</b>
<b>Gjeld</b>			
<b>Avsetning og forpliktelser</b>			
Utsatt skatt		171 395	203 150
<b>Sum avsetning for forpliktelser</b>		<b>171 395</b>	<b>203 150</b>
<b>Kortsiktig gjeld</b>			
Leverandørgjeld		910	2 034
Betalbar skatt		10 504	0
Utbytte		260 000	230 000
<b>Sum kortsiktig gjeld</b>		<b>271 414</b>	<b>232 034</b>
<b>Sum gjeld</b>		<b>442 809</b>	<b>435 184</b>
<b>SUM EGENKAPITAL OG GJELD</b>		<b>1 875 495</b>	<b>2 214 302</b>

SANDEFJORD, 31.05.2025

Svein Thorvaldsen  
styrets leder / daglig leder



GLOBAL OSLO AS  
830 255 362

## Noter

### Regnskapsprinsipper

Årsregnskapet er satt opp i samsvar med regnskapsloven og god regnskapsskikk for små foretak.

#### Salgsinntekter

Inntektsføring ved salg av varer skjer på leveringstidspunktet. Tjenester inntektsføres etter hvert som de leveres.

#### Klassifisering og vurdering av balanseposter

Anleggsmidler er eiendeler bestemt til varig eie eller bruk. Eiendeler som er knyttet til varekretsløpet er klassifisert som omløpsmidler. Fordringer klassifiseres som omløpsmidler hvis de forfaller til betaling innen ett år etter transaksjonsdagen. Tilsvarende klassifiseres gjeld som kortsiktig hvis gjelden forfaller til betaling innen ett år.

Omløpsmidler vurderes til laveste av anskaffelseskost og virkelig verdi. Kortsiktig gjeld balanseføres til nominelt beløp på etableringstidspunktet. Anleggsmidler vurderes til anskaffelseskost. Varige anleggsmidler avskrives etter en fornuftig avskrivningsplan. Anleggsmidlene nedskrives til virkelig verdi ved verdifall som ikke forventes å være forbigående. Langsiktig gjeld med unntak av andre avsetninger balanseføres til nominelt beløp på etableringstidspunktet.

#### Fordringer

Kundefordringer og andre fordringer er oppført i balansen til pålydende etter fradrag for avsetning til forventet tap. Avsetning til tap gjøres på grunnlag av individuelle vurderinger av de enkelte fordringene.

#### Varebeholdninger

Lager av innkjøpte varer er verdsatt til laveste verdi av anskaffelseskost etter FIFO- prinsippet og virkelig verdi. Det foretas nedskrivning for påregnelig ukurans.

#### Varige driftsmidler

Varige driftsmidler balanseføres og avskrives over driftsmidlenes levetid dersom de har antatt levetid over 3 år og har en kostpris som overstiger kr 30 000. Direkte vedlikehold av driftsmidler kostnadsføres løpende under driftskostnader, mens påkostninger eller forbedringer tillegges driftsmidlets kostpris og avskrives i takt med driftsmidlet.

#### Skatt

Skattekostnaden i resultatregnskapet omfatter både periodens betalbare skatt og endring i utsatt skatt. Utsatt skatt er beregnet med 22% på grunnlag av de midlertidige forskjeller som eksisterer mellom regnskapsmessige og skattemessige verdier, samt skattemessig underskudd til fremføring ved utgangen av regnskapsåret. Skatteøkende og skattereduserende midlertidige forskjeller som reverserer eller kan reversere i samme periode er fastsatt og skattevirkningen er beregnet på nettogrunnlaget.

Selskapet har ikke endret regnskapsprinsipp fra 2023 til 2024.

#### Note 1 - Antall årsverk

Selskapet har ikke hatt ansatte i løpet av regnskapsåret.



GLOBAL OSLO AS  
830 255 362

**Note 2 - Varige driftsmidler og immaterielle eiendeler**

	<b>Varige driftsmidler</b>
Anskaffelseskost 01.01.	195 770
Tilgang i året	3 981
Avgang i året	0
<b>Anskaffelseskost 31.12.</b>	<b>199 751</b>
Samlede avskrivninger, nedskrivninger og reverseringer av nedskrivninger	0
<b>Balanseført verdi per 31.12.</b>	<b>199 751</b>

**Note 3 - Fordringer**

---

Fordringer som forfaller senere enn ett år etter regnskapsårets slutt	198 000
---	---------

**Note 4 - Lån og sikkerhetsstillelse til ledende personer, eiere med videre**

Det er ikke gitt lån eller sikkerhetsstillelse til medlemmer av styrende organer.