



## ÅRSREGNSKAPET FOR REGNSKAPSÅRET 2024 - GENERELL INFORMASJON

### Enheten

Organisasjonsnummer:	990 540 292
Organisasjonsform:	Aksjeselskap
Foretaksnavn:	REMØY GROUP AS
Forretningsadresse:	Vågsgata 15 6090 FOSNAVÅG

### Regnskapsår

Årsregnskapets periode:	01.01.2024 - 31.12.2024
-------------------------	-------------------------

### Konsern

Mørselskap i konsern:	Ja
Konsernregnskap lagt ved:	Ja

### Regnskapsregler

Regler for små foretak benyttet:	Nei
Benyttet ved utarbeidelsen av årsregnskapet til selskapet:	Regnskapslovens alminnelige regler
Benyttet ved utarbeidelsen av årsregnskapet til konsernet:	Regnskapslovens alminnelige regler

### Årsregnskapet fastsatt av kompetent organ

Bekreftet av representant for selskapet:	Jan Sivert Sandøy
Dato for fastsettelse av årsregnskapet:	23.05.2025

### Grunnlag for avgivelse

År 2024: Årsregnskapet er elektronisk innlevert
År 2023: Tall er hentet fra elektronisk innlevert årsregnskap fra 2024

*Det er ikke krav til at årsregnskapet m.v. som sendes til Regnskapsregisteret er undertegnet. Kontrollen på at dette er utført ligger hos revisor/enhetens øverste organ. Sikkerheten ivaretas ved at innsender har rolle/rettighet for innsending av årsregnskapet via Altinn, og ved at det bekreftes at årsregnskapet er fastsatt av kompetent organ.*

Brønnøysundregistrene, 11.07.2025



### Resultatregnskap

Beløp i: NOK	Note	2024	2023
<b>RESULTATREGNSKAP</b>			
<b>Kostnader</b>			
Annen driftskostnad	2	1 048 408	1 057 988
<b>Sum kostnader</b>		<b>1 048 408</b>	<b>1 057 988</b>
<b>Driftsresultat</b>		<b>-1 048 408</b>	<b>-1 057 988</b>
<b>Finansinntekter og finanskostnader</b>			
Inntekt på investering i annet foretak i samme konsern		19 205 148	11 926 949
Renteinntekt fra foretak i samme konsern		7 747	2 008 814
Annen renteinntekt		222 919	262 151
<b>Sum finansinntekter</b>		<b>19 435 814</b>	<b>14 197 914</b>
Nedskrivning av andre finansielle anleggsmidler	3		
Rentekostnad til foretak i samme konsern		1 982 996	2 504 458
<b>Sum finanskostnader</b>		<b>1 982 996</b>	<b>2 504 458</b>
<b>Netto finans</b>		<b>17 452 818</b>	<b>11 693 456</b>
<b>Resultat før skattekostnad</b>		<b>16 404 410</b>	<b>10 635 468</b>
Skattekostnad på resultat	4	1 408 970	2 339 803
<b>Årsresultat</b>		<b>14 995 440</b>	<b>8 295 665</b>
<b>Årsresultat etter minoritetsinteresser</b>		<b>14 995 440</b>	<b>8 295 665</b>
<b>Totalresultat</b>		<b>14 995 440</b>	<b>8 295 665</b>
<b>Overføringer og disponeringer</b>			
Overført fra overkurs		-18 000 000	-1 704 335
Ordinært utbytte	5, 5	28 000 000	10 000 000
Konsernbidrag	5		
Avgitt konsernbidrag	5		
Udekket tap	5, 5		
Avsatt til annen egenkapital	5	4 995 440	
Overført fra annen egenkapital	5		



## Resultatregnskap

<b>Beløp i: NOK</b>	<b>Note</b>	<b>2024</b>	<b>2023</b>
Sum overføringer og disponeringer		14 995 440	8 295 665



## Balanse

Beløp i: NOK	Note	2024	2023
<b>BALANSE - EIENDELER</b>			
<b>Anleggsmidler</b>			
<b>Immaterielle eiendeler</b>			
Utsatt skattefordel	4		
<b>Finansielle anleggsmidler</b>			
Investering i datterselskap	3	155 994 604	152 497 895
Lån til foretak i samme konsern	6, 7		6 985 009
Lån til tilknyttet selskap og felles kontrollert virksomhet	7		
<b>Sum finansielle anleggsmidler</b>		<b>155 994 604</b>	<b>159 482 904</b>
<b>Sum anleggsmidler</b>		<b>155 994 604</b>	<b>159 482 904</b>
<b>Omløpsmidler</b>			
<b>Varer</b>			
<b>Fordringer</b>			
Kundefordringer	7		
Konsernfordringer	7	36 825 736	21 547 430
<b>Sum fordringer</b>		<b>36 825 736</b>	<b>21 547 430</b>
<b>Bankinnskudd, kontanter og lignende</b>			
Bankinnskudd, kontanter o.l.		221 933	10 168 424
<b>Sum bankinnskudd, kontanter og lignende</b>		<b>221 933</b>	<b>10 168 424</b>
<b>Sum omløpsmidler</b>		<b>37 047 669</b>	<b>31 715 854</b>
<b>SUM EIENDELER</b>		<b>193 042 273</b>	<b>191 198 758</b>
<b>BALANSE - EGENKAPITAL OG GJELD</b>			
<b>Egenkapital</b>			
<b>Innskutt egenkapital</b>			
Aksjekapital	5, 8	298 000	298 000
Beholdning av egne aksjer	8		



## Balanse

<b>Beløp i: NOK</b>	<b>Note</b>	<b>2024</b>	<b>2023</b>
Overkurs	5	107 251 473	125 251 473
<b>Sum innskutt egenkapital</b>		<b>107 549 473</b>	<b>125 549 473</b>
<b>Opptjent egenkapital</b>			
Annen egenkapital	5	4 995 440	
<b>Sum opptjent egenkapital</b>		<b>4 995 440</b>	
<b>Sum egenkapital</b>		<b>112 544 913</b>	<b>125 549 473</b>
<b>Gjeld</b>			
<b>Langsiktig gjeld</b>			
Utsatt skatt	4	310 977	388 721
<b>Sum avsetninger for forpliktelser</b>		<b>310 977</b>	<b>388 721</b>
<b>Annen langsiktig gjeld</b>			
Langsiktig konserngjeld	7	47 512 669	38 588 642
<b>Sum annen langsiktig gjeld</b>		<b>47 512 669</b>	<b>38 588 642</b>
<b>Sum langsiktig gjeld</b>		<b>47 823 646</b>	<b>38 977 363</b>
<b>Kortsiktig gjeld</b>			
Leverandørgjeld	7	69 703	66 433
Betalbar skatt	4		
Utbytte	5	10 000 000	10 000 000
Kortsiktig konserngjeld	7	22 604 011	16 605 490
<b>Sum kortsiktig gjeld</b>		<b>32 673 714</b>	<b>26 671 923</b>
<b>Sum gjeld</b>		<b>80 497 360</b>	<b>65 649 285</b>
<b>SUM EGENKAPITAL OG GJELD</b>		<b>193 042 273</b>	<b>191 198 758</b>



### Konsernets resultatregnskap

Beløp i: NOK	Note	2024	2023
<b>RESULTATREGNSKAP</b>			
<b>Inntekter</b>			
Charterleie	3	88 186 694	87 705 165
Annen driftsinntekt	3	140 587 561	103 751 449
<b>Sum inntekter</b>		<b>228 774 255</b>	<b>191 456 614</b>
<b>Kostnader</b>			
Mannskapskostnader	4, 5	145 132 223	109 861 307
Ordinære avskrivninger	6	24 698 834	25 172 290
Nedskrivning av varige driftsmidler og immaterielle eiendeler		13 906 537	7 768 632
Administrasjonskostnader	4, 6	42 006 808	34 053 934
<b>Sum kostnader</b>		<b>225 744 401</b>	<b>176 856 163</b>
<b>Driftsresultat</b>		<b>3 029 854</b>	<b>14 600 451</b>
<b>Finansinntekter og finanskostnader</b>			
Annen finansinntekt	7	5 380 372	6 273 286
<b>Sum finansinntekter</b>		<b>5 380 372</b>	<b>6 273 286</b>
Verdireduksjon markedsbaserte omløpsmidler	8	110 840	52 198
Annen finanskostnad	7	7 437 841	8 385 832
<b>Sum finanskostnader</b>		<b>7 548 681</b>	<b>8 438 030</b>
<b>Netto finans</b>		<b>-2 168 309</b>	<b>-2 164 744</b>
<b>Resultat før skattekostnad</b>		<b>861 545</b>	<b>12 435 707</b>
Skattekostnad på ordinært resultat	9	320 974	2 833 883
<b>Årsresultat</b>		<b>540 571</b>	<b>9 601 824</b>
<b>Årsresultat etter minoritetsinteresser</b>		<b>540 571</b>	<b>9 601 824</b>
<b>Totalresultat</b>		<b>540 571</b>	<b>9 601 824</b>
<b>Overføringer og disponeringer</b>			
Ordinært utbytte		28 000 000	10 000 000



## Konsernets resultatregnskap

<b>Beløp i: NOK</b>	<b>Note</b>	<b>2024</b>	<b>2023</b>
Overført fra annen egenkapital		-27 459 429	-398 176
<b>Sum overføringer og disponeringer</b>	10	<b>540 571</b>	<b>9 601 824</b>



## Konsernets balanse

Beløp i: NOK	Note	2024	2023
<b>BALANSE - EIENDELER</b>			
<b>Anleggsmidler</b>			
<b>Immaterielle eiendeler</b>			
Utsatt skattefordel	9		
<b>Varige driftsmidler</b>			
Tomter, bygninger o.a. fast eiendom	6	3 443 470	3 733 263
Skip	6, 11	268 876 500	263 494 964
Driftsløsøre, inventar o.a. utstyr	6	493 988	341 029
<b>Sum varige driftsmidler</b>		<b>272 813 958</b>	<b>267 569 257</b>
<b>Finansielle anleggsmidler</b>			
Investeringer i tilknyttet selskap	12	19 353 618	50 410 338
Investeringer i aksjer og andeler		1 000	1 000
<b>Sum finansielle anleggsmidler</b>		<b>19 354 618</b>	<b>50 411 338</b>
<b>Sum anleggsmidler</b>		<b>292 168 576</b>	<b>317 980 595</b>
<b>Omløpsmidler</b>			
<b>Varer</b>			
<b>Fordringer</b>			
Kundefordringer	11	22 018 180	22 841 822
Andre kortsiktige fordringer		5 980 876	6 520 565
<b>Sum fordringer</b>		<b>27 999 056</b>	<b>29 362 387</b>
<b>Investeringer</b>			
Markedsbaserte aksjer	8	192 037	302 877
<b>Sum investeringer</b>		<b>192 037</b>	<b>302 877</b>
<b>Bankinnskudd, kontanter og lignende</b>			
Bankinnskudd, kontanter o.l.	13	79 587 820	96 503 447
<b>Sum bankinnskudd, kontanter og lignende</b>		<b>79 587 820</b>	<b>96 503 447</b>
<b>Sum omløpsmidler</b>		<b>107 778 913</b>	<b>126 168 710</b>



## Konsernets balanse

Beløp i: NOK	Note	2024	2023
<b>SUM EIENDELER</b>		<b>399 947 489</b>	<b>444 149 305</b>
<b>BALANSE - EGENKAPITAL OG GJELD</b>			
<b>Egenkapital</b>			
<b>Innskutt egenkapital</b>			
Aksjekapital	14	298 000	298 000
Beholdning av egne aksjer	14		
<b>Sum innskutt egenkapital</b>		<b>298 000</b>	<b>298 000</b>
<b>Opptjent egenkapital</b>			
Annen egenkapital		146 928 752	174 388 180
<b>Sum opptjent egenkapital</b>		<b>146 928 752</b>	<b>174 388 180</b>
<b>Sum egenkapital</b>	10	<b>147 226 752</b>	<b>174 686 180</b>
<b>Gjeld</b>			
<b>Langsiktig gjeld</b>			
Pensjonsforpliktelser	5		
Utsatt skatt	9	45 051 329	44 730 355
<b>Sum avsetninger for forpliktelser</b>		<b>45 051 329</b>	<b>44 730 355</b>
<b>Annen langsiktig gjeld</b>			
Gjeld til kredittinstitusjoner	11	121 217 187	141 217 187
Øvrig langsiktig gjeld	6, 11	28 694 956	35 406 052
<b>Sum annen langsiktig gjeld</b>		<b>149 912 143</b>	<b>176 623 239</b>
<b>Sum langsiktig gjeld</b>		<b>194 963 472</b>	<b>221 353 594</b>
<b>Kortsiktig gjeld</b>			
Leverandørgjeld		13 675 435	3 679 625
Betalbar skatt	9		
Skyldig offentlige avgifter		20 422 902	20 183 723
Utbytte		10 000 000	10 000 000
Annen kortsiktig gjeld		13 658 929	14 246 182
<b>Sum kortsiktig gjeld</b>		<b>57 757 265</b>	<b>48 109 530</b>
<b>Sum gjeld</b>		<b>252 720 738</b>	<b>269 463 125</b>



## Konsernets balanse

<b>Beløp i: NOK</b>	<b>Note</b>	<b>2024</b>	<b>2023</b>
<b>SUM EGENKAPITAL OG GJELD</b>		<b>399 947 489</b>	<b>444 149 305</b>



Admincontrol

## List of Signatures Page 1/1

### Årsregnskap 2024 - Remøy Group AS.pdf

Name	Method	Signed at
Strømsvik, Line Remøy	BANKID	2025-04-09 14:08 GMT+02
Remøy, Helene	BANKID	2025-04-09 13:18 GMT+02
Remøy, Daniel Joakim Andersen	BANKID	2025-04-07 21:25 GMT+02
Bakken, Karl-Johan	BANKID	2025-04-07 16:48 GMT+02
Heggheim, Ole Andre	BANKID	2025-04-07 15:22 GMT+02
Fosse, Ola Beinnes	BANKID	2025-04-10 09:13 GMT+02



This file is sealed with a digital signature. The seal is a guarantee for the authenticity of the document.  
External reference: 2EA9203B7D1F4972A0EE0DC102F213B8



# Årsregnskap 2024 Remøy Group AS

Resultatregnskap  
Balanse  
Kontantstrøm  
Noter til regnskapet

Org.nr.: 990 540 292



This file is sealed with a digital signature.  
The seal is a guarantee for the authenticity  
of the document.

Document ID:  
2EA9203B7D1F4972A0EE0DC102F213B8



## Resultatregnskap

### Remøy Group AS

Driftsinntekter og driftskostnader	Note	2024	2023
Annen driftskostnad	2	1 048 408	1 057 988
<b>Sum driftskostnader</b>		<b>1 048 408</b>	<b>1 057 988</b>
<b>Driftsresultat</b>		<b>-1 048 408</b>	<b>-1 057 988</b>
<b>Finansinntekter og finanskostnader</b>			
Inntekt på investering i annet foretak i samme konsern		19 205 148	11 926 949
Renteinntekt fra foretak i samme konsern		7 747	2 008 814
Annen renteinntekt		222 919	262 151
Rentekostnad til foretak i samme konsern		1 982 996	2 504 458
<b>Resultat av finansposter</b>		<b>17 452 818</b>	<b>11 693 456</b>
<b>Resultat før skattekostnad</b>		<b>16 404 410</b>	<b>10 635 468</b>
Skattekostnad på resultat	4	1 408 970	2 339 803
<b>Årsresultat</b>		<b>14 995 440</b>	<b>8 295 665</b>
<b>Overføringer</b>			
Avsatt til utbytte	5	10 000 000	10 000 000
Tilleggsutbytte	5	18 000 000	0
Avsatt til annen egenkapital	5	4 995 440	0
Overført fra overkurs		18 000 000	1 704 335
<b>Sum overføringer</b>		<b>14 995 440</b>	<b>8 295 665</b>



This file is sealed with a digital signature.  
The seal is a guarantee for the authenticity  
of the document.

Document ID:  
2EA9203B7D1F4972A0EE0DC102F213B8



## Balanse Remøy Group AS

Eiendeler	Note	2024	2023
<b>Anleggsmidler</b>			
<i>Finansielle anleggsmidler</i>			
Investeringer i datterselskap	3	155 994 604	152 497 895
Lån til foretak i samme konsern	6, 7	0	6 985 009
<b>Sum finansielle anleggsmidler</b>		<b>155 994 604</b>	<b>159 482 904</b>
<b>Sum anleggsmidler</b>		<b>155 994 604</b>	<b>159 482 904</b>
<b>Omløpsmidler</b>			
<i>Fordringer</i>			
Konsemfordringer	7	36 825 736	21 547 430
<b>Sum fordringer</b>		<b>36 825 736</b>	<b>21 547 430</b>
<i>Bankinnskudd, kontanter o.l</i>			
Bankinnskudd, kontanter o.l.		221 933	10 168 424
<b>Sum bankinnskudd, kontanter o.l</b>		<b>221 933</b>	<b>10 168 424</b>
<b>Sum omløpsmidler</b>		<b>37 047 669</b>	<b>31 715 854</b>
<b>Sum eiendeler</b>		<b>193 042 273</b>	<b>191 198 758</b>



This file is sealed with a digital signature.  
The seal is a guarantee for the authenticity  
of the document.

Document ID:  
2EA9203B7D1F4972A0EE0DC102F213B8



## Balanse Remøy Group AS

Egenkapital og gjeld	Note	2024	2023
<b>Egenkapital</b>			
<b><i>Innskutt egenkapital</i></b>			
Aksjekapital	5, 8	298 000	298 000
Overkurs	5	107 251 473	125 251 473
<b>Sum innskutt egenkapital</b>		<b>107 549 473</b>	<b>125 549 473</b>
<b><i>Opptjent egenkapital</i></b>			
Annen egenkapital	5	4 995 440	0
<b>Sum opptjent egenkapital</b>		<b>4 995 440</b>	<b>0</b>
<b>Sum egenkapital</b>		<b>112 544 913</b>	<b>125 549 473</b>
<b>Gjeld</b>			
<b><i>Avsetning for forpliktelser</i></b>			
Utsatt skatt	4	310 977	388 721
<b>Sum avsetning for forpliktelser</b>		<b>310 977</b>	<b>388 721</b>
<b><i>Annen langsiktig gjeld</i></b>			
Langsiktig konserngjeld	7	47 512 669	38 588 642
<b>Sum annen langsiktig gjeld</b>		<b>47 512 669</b>	<b>38 588 642</b>
<b><i>Kortsiktig gjeld</i></b>			
Leverandørgjeld	7	69 703	66 433
Utbytte	5	10 000 000	10 000 000
Kortsiktig konserngjeld	7	22 604 011	16 605 490
<b>Sum kortsiktig gjeld</b>		<b>32 673 714</b>	<b>26 671 923</b>
<b>Sum gjeld</b>		<b>80 497 360</b>	<b>65 649 285</b>
<b>Sum egenkapital og gjeld</b>		<b>193 042 273</b>	<b>191 198 758</b>

Regnskapet er signert elektronisk,  
Styret i Remøy Group AS

Line Remøy Strømsvik  
Styremedlem

Helene Remøy  
Styremedlem

Daniel Joakim Andersen Remøy  
Styremedlem

Karl-Johan Bakken  
Daglig leder

Ola Beinnes Fosse  
Styremedlem

Ole Andre Heggheim  
Styreleder



This file is sealed with a digital signature.  
The seal is a guarantee for the authenticity  
of the document.

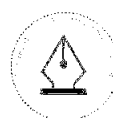
Document ID:  
2EA9203B7D1F4972A0EE0DC102F213B8



## Kontantstrømoppstilling

### Remøy Group AS

Kontantstrømmer fra operasjonelle aktiviteter	Note	2024	2023
Resultat før skattekostnad		16 404 410	10 635 468
Konsembidrag fra datterselskap		-19 205 148	-11 926 949
Endring i kundefordringer		0	34 233
Endring i leverandørgjeld		3 271	-30 250
<b>Netto kontantstrøm fra operasjonelle aktiviteter</b>		<b>-2 797 467</b>	<b>-1 287 499</b>
Kontantstrømmer fra finansieringsaktiviteter			
Endring konsernmellomværende		20 850 976	7 455 079
Utbetalinger av utbytte		28 000 000	0
<b>Netto kontantstrøm fra finansieringsaktiviteter</b>		<b>-7 149 024</b>	<b>7 455 079</b>
Netto endring i kontanter og kontantekvivalenter		-9 946 491	6 167 580
Beh. av kont. og kontantekvivalenter ved per. begynnelse		10 168 424	4 000 844
<b>Beh. av kont. og kontantekvivalenter ved per. slutt</b>		<b>221 933</b>	<b>10 168 424</b>



This file is sealed with a digital signature.  
The seal is a guarantee for the authenticity  
of the document.

Document ID:  
2EA9203B7D1F4972A0EE0DC102F213B8

## Noter til regnskapet 2024

### Note 1 Regnskapsprinsipper

Årsregnskapet er satt opp i samsvar med regnskapsloven og god regnskapsskikk for øvrige foretak.

#### Bruk av estimater

Utarbeidelse av regnskap i samsvar med regnskapsloven krever bruk av estimater. Videre krever anvendelse av selskapets regnskapsprinsipper at ledelsen må utøve skjønn. Områder som i stor grad inneholder slike skjønsmessige vurderinger, høy grad av kompleksitet, eller områder hvor forutsetninger og estimater er vesentlige for årsregnskapet, er beskrevet i notene.

#### Salgsinntekter

Salg av tjenester inntektsføres etter hvert som de er levert.

#### Klassifisering og vurdering av balanseposter

Eiendeler bestemt til varig eie eller bruk er klassifisert som anleggsmidler. Anleggsmidler er vurdert til anskaffelseskost. Omløpsmidler og kortsiktig gjeld omfatter normalt poster som forfaller til betaling innen ett år etter balansedagen, samt poster som knytter seg til varekretsløpet. Omløpsmidler vurderes til laveste verdi av anskaffelseskost og antatt virkelig verdi.

Fordringer klassifiseres som omløpsmidler hvis de skal tilbakebetales i løpet av ett år. For gjeld er analoge kriterier lagt til grunn. Første års avdrag på langsiktige fordringer og langsiktig gjeld klassifiseres likevel ikke som omløpsmiddel og kortsiktig gjeld.

#### Investeringer i andre selskaper

Kostmetoden brukes som prinsipp for investeringer i andre selskaper. Kostprisen økes når midler tilføres ved kapitalutvidelse, eller når det gis konsernbidrag til datterselskap. Mottatte utdelinger resultatføres i utgangspunktet som inntekt. Utbytte/konsernbidrag fra datterselskap regnskapsføres det samme året som datterselskapet avsetter beløpet. Utbytte fra andre selskaper regnskapsføres som finansinntekt når utbyttet er vedtatt. Investeringene blir nedskrevet til virkelig verdi dersom verdifallet ikke er forbigående.

#### Fordringer

Kundefordringer og andre fordringer er oppført i balansen til pålydende etter fradrag for avsetning til forventet tap. Avsetning for tap gjøres på grunnlag av individuelle vurderinger av de enkelte fordringene. I tillegg gjøres det for øvrige kundefordringer en uspesifisert avsetning for å dekke antatt tap.

#### Skatt

Skattekostnaden i resultatregnskapet omfatter både periodens betalbare skatt og endring i utsatt skatt. Utsatt skatt beregnes med 22 % på grunnlag av de midlertidige forskjeller som eksisterer mellom regnskapsmessige og skattemessige verdier, samt eventuelt ligningsmessig underskudd til fremføring ved utgangen av regnskapsåret. Skatteøkende og skattereduserende midlertidige forskjeller som reverserer eller kan reversere i samme periode er utlignet og nettoført. Netto utsatt skattefordel balanseføres i den grad det er sannsynlig at denne kan bli nyttegjørt.

#### Kontantstrømoppstilling

Kontantstrømoppstillingen utarbeides etter den indirekte metoden. Kontanter og kontantekvivalenter omfatter kontanter, bankinnskudd og andre kortsiktige, likvide plasseringer som umiddelbart og med uvesentlig kursrisiko kan konverteres til kjente kontantbeløp og med gjenværende løpetid mindre enn tre måneder fra anskaffelsesdato.

Regnskapsprinsippene er for øvrig nærmere omtalt i de tilhørende noter til de enkelte regnskapspostene.



This file is sealed with a digital signature.  
The seal is a guarantee for the authenticity  
of the document.

Document ID:  
2EA9203B7D1F4972A0EE0DC102F213B8



## Noter til regnskapet 2024

### Note 2 Lønnskostnader

Det er ingen ansatte i Remøy Group AS og det er derved ikke belastet noen lønnskostnader.

Det er ikke utbetalt godtgjørelse til styret i 2024.

Det er ikke gitt lån/sikkerhetsstillelse til daglig leder, styrets leder eller andre nærstående parter.

### OTP

Selskapet har ingen ansatte og er følgelig ikke pliktet å til å ha tjenestepensjonsordning etter lov om obligatorisk tjenestepensjon.

### Revisor

Kostnadsført honorar til revisor for 2024 utgjør kr 209 131,- inkl.mva.

Lovpålagt revisjon (inkl. teknisk bistand med årsregnskap og konsernregnskap)	185 923
Skatterådgivning (inkl. teknisk bistand med ligning)	14 495
Bistand	875
Andre tjenester	7 838
<b>Sum honorar til revisor, inkl mva</b>	<b>209 131</b>

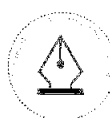
### Note 3 Investering i datterselskap, tilknyttet selskap og felleskontrollert virksomhet

Investeringene i datterselskap og tilknyttet selskap regnskapsføres etter kostmetoden.

Selskap	Forretningskontor	Eierandel	Bokført verdi	Selskapets EK 100%	Selskapets resultat 100%
Remøy Shipping AS	Fosnavåg	100 %	13 547 676	5 997 798	-1 342 130
Remøy Standby AS	Fosnavåg	100 %	91 612	2 414 043	79 197
Nordsjøbas AS	Fosnavåg	100 %	34 288 950	25 446 576	587 508
Farm AS	Fosnavåg	100 %	101 278	32 248 502	2 562 499
Rem Stadt AS	Fosnavåg	100 %	101 863 858	112 576 804	43 795
RS Crewing AS	Fosnavåg	100 %	115 000	5 941 677	611 316
Fosnagard AS	Fosnavåg	70 %	5 986 230	6 351 042	182 960
<b>Sum</b>			<b>155 994 604</b>	<b>190 976 442</b>	<b>2 725 145</b>

Mottatt konsernbidrag fra Remøy Standby AS er bokført mot aksjene kr. 1 774 370 etter skatt, avsatt konsernbidrag er aktivert på aksjene kr. 913 346 etter skatt. Mottatt konsernbidrag fra Nordsjøbas AS etter skatt kr 12 360 050 er bokført mot aksjene.

Avsatt konsernbidrag til Rem Stadt AS etter skatt på kr 15 977 780 og avsatt konsernbidrag til Remøy Shipping AS på kr. 740 003 etter skatt er aktivert på aksjene.



This file is sealed with a digital signature. The seal is a guarantee for the authenticity of the document.

Document ID:  
2EA9203B7D1F4972A0EE0DC102F213B8



## Noter til regnskapet 2024

### Note 4 Skatt

Årets skattekostnad	2024	2023
Resultatført skatt på ordinært resultat:		
Betalbar skatt	1 486 714	2 436 983
Endring i utsatt skatt	-77 744	-97 180
<b>Skattekostnad ordinært resultat</b>	<b>1 408 970</b>	<b>2 339 803</b>
Skattepliktig inntekt:		
Resultat før skatt	16 404 410	10 635 468
Permanente forskjeller	-10 000 000	0
Endring i midlertidige forskjeller	353 383	441 728
Mottatt konsernbidrag	15 846 218	0
Avgitt konsernbidrag	-22 604 011	-11 077 196
<b>Skattepliktig inntekt</b>	<b>0</b>	<b>0</b>
Betalbar skatt i balansen:		
Betalbar skatt på årets resultat	-538 418	-186 946
Betalbar skatt på avgitt konsernbidrag	-4 972 882	-2 436 983
Betalbar skatt på mottatt konsernbidrag	5 511 301	2 623 929
<b>Sum betalbar skatt i balansen</b>	<b>0</b>	<b>0</b>

Skatteeffekten av midlertidige forskjeller som har gitt opphav til utsatt skatt og utsatte skattefordeler, spesifisert på typer av midlertidige forskjeller

	2024	2023	Endring
Gevinst - og tapskonto	1 413 531	1 766 914	353 383
<b>Sum</b>	<b>1 413 531</b>	<b>1 766 914</b>	<b>353 383</b>
<b>Grunnlag for utsatt skatt</b>	<b>1 413 531</b>	<b>1 766 914</b>	<b>353 383</b>
Utsatt skatt (22 %)	310 977	388 721	77 744

### Note 5 Egenkapital

	Aksjekapital	Overkurs	Annen egenkapital	Sum egenkapital
Pr. 01.01	298 000	125 251 473	0	125 549 473
Årets resultat	0	0	14 995 440	14 995 440
Tilleggsutbytte	0	-18 000 000	0	-18 000 000
Avsatt utbytte	0	0	-10 000 000	-10 000 000
<b>Pr 31.12</b>	<b>298 000</b>	<b>107 251 473</b>	<b>4 995 440</b>	<b>112 544 913</b>



This file is sealed with a digital signature.  
The seal is a guarantee for the authenticity  
of the document.

Document ID:  
2EA9203B7D1F4972A0EE0DC102F213B8



## Noter til regnskapet 2024

### Note 6 Fordringer, gjeld, pantstillelser og garantier m.v

<u>Fordring med forfall senere enn ett år</u>	<u>2024</u>	<u>2023</u>
Lån til selskap i samme konsern	0	6 985 009

### Note 7 Mellomværende med selskap i samme konsern

<u>Fordringer</u>	<u>2024</u>	<u>2023</u>
Lån til foretak i samme konsern	0	6 985 009
Andre kortsiktige fordringer, inkl opptjent konsemsbidrag og utbytte	36 825 736	21 547 430
<b>Sum fordringer</b>	<b>36 825 736</b>	<b>28 532 439</b>
<u>Gjeld</u>	<u>2024</u>	<u>2023</u>
Lån fra foretak i samme konsern	47 512 669	38 588 642
Leverandørgjeld	69 703	66 433
Avsatt utbytte	10 000 000	10 000 000
Annen kortsiktig gjeld, avsatt konsemsbidrag	22 604 011	16 605 490
<b>Sum gjeld</b>	<b>80 186 383</b>	<b>65 260 564</b>

### Note 8 Aksjonærer

#### Aksjekapitalen i Remøy Group AS pr. 31.12 består av:

	<u>Antall</u>	<u>Pålydende</u>	<u>Bokført</u>
Ordinære aksjer	298	1 000	298 000
<b>Sum</b>	<b>298</b>		<b>298 000</b>

#### Eierstruktur

#### Aksjonærer i % pr. 31.12:

	<u>Ordinære</u>	<u>Eierandel</u>	<u>Stemmeandel</u>
W Holding AS	298	100	100

Selskapet er 100% eid av W Holding AS, som har forretningskontor i Fosnavåg i Herøy kommune. Konsemsregnskap er utarbeidet for konsernet W Holding AS.



This file is sealed with a digital signature.  
The seal is a guarantee for the authenticity  
of the document.

Document ID:  
2EA9203B7D1F4972A0EE0DC102F213B8



Admincontrol

## List of Signatures Page 1/1

### Årsregnskap 2024 - Remøy Group AS (konsern).pdf

Name	Method	Signed at
Strømsvik, Line Remøy	BANKID	2025-04-09 14:05 GMT+02
Remøy, Helene	BANKID	2025-04-09 13:18 GMT+02
Remøy, Daniel Joakim Andersen	BANKID	2025-04-07 21:25 GMT+02
Bakken, Karl-Johan	BANKID	2025-04-07 16:48 GMT+02
Heggheim, Ole Andre	BANKID	2025-04-07 15:22 GMT+02
Fosse, Ola Beinnes	BANKID	2025-04-10 09:13 GMT+02



This file is sealed with a digital signature. The seal is a guarantee for the authenticity of the document.

External reference: B591E50C50004265AA5E89A117E6273A



# Konsernregnskap 2024 Remøy Group AS

Styrets årsberetning  
Resultatregnskap  
Balanse  
Kontantstrøm  
Noter til regnskapet

Org.nr.: 990 540 292



This file is sealed with a digital signature.  
The seal is a guarantee for the authenticity  
of the document.

Document ID:  
B591E50C50004265AA5E89A117E6273A



## Styrets årsberetning 2024 for Remøy Group AS

### Oppsummering konsernet

- Driftsinntekter på 228,7 millioner kroner (191,4 millioner kroner)
- Driftsresultat før avskrivninger på 27,7 millioner kroner (39,7 millioner kroner)
- Årsresultat på 0,5 millioner kroner (9,6 millioner kroner)
- Rentebærende gjeld 149,9 millioner kroner (176,5 millioner kroner)
- Egenkapitalandelen på 39% (39 %)
- Langtidskontrakt for REM EIR med Equinor
- 20% eierandel i REM CRUSADER (Norwegian PSV III AS)
- Driftsansvar for totalt 12 fartøy, hvorav 10 PSV-er, ved utgangen av 2024

2024 var et stabilt år for konsernet. Fartøyet REM EIR (PSV VS 4112) går fortsatt under langtidskontrakt med Equinor. Kontrakten medfører at PSV-en er sikret arbeid til mai 2027 og inkluderer i tillegg tre årlige opsjoner i befракters favør. Fartøyet gjennomførte i oktober 10-årsklassing ved Ulstein Verft. Konsernet har en 20 % andel i REM CRUSADER (Norwegian PSV III AS). Fartøyet er nå under kontrakt med Equinor Norge frem til 31.07.2025 og vil være tilgjengelig for spot-markedet etter dette.

Markedet for offshore-fartøy har flatet ut noe, hvor term-kontrakter har vært godt betalt, mens spotmarkedet har vært noe mer usikkert og dårligere betalt. Fartøyene til konsernet er på alle på lengre kontrakter, og gode inntekter fremover. Konsernet har kommet seg gjennom nedgangsperioden med kompetansen i selskapet i behold og en solid balanse. Datterselskapet Remøy Shipping AS har en betydelig management-aktivitet og selskapet har ansvaret for driften av totalt 12 fartøy, inkludert rederiets to egne fartøy.

### Om virksomheten

#### Konsernet

Remøy Group er et fullintegrert rederi med en historie som strekker seg mer enn 100 år tilbake i tid. Rederiet har siden 80-tallet hatt sin hovedaktivitet innenfor olje- og gassindustrien. Remøy Group er i dag en langsiktig eier av store og moderne PSV-er. Konsernet har også virksomhet innenfor kystvakt- og forskningsoperasjoner.

Rederiets egen flåte består av REM EIR, REM CRUSADER (20%) og MAGNUS LAGABØTE. Selskapet har historisk sett hatt en befraktningsstrategi som innebærer lange kontrakter.

REM EIR har siden levering seilt på kontrakt med Equinor. Fartøyet er på fast kontrakt til 2027, i tillegg til tre årlige opsjoner i befракters favør. Avtalen innebærer også en mulig nullutslipps-oppgredning av fartøyets motorer til å gå på ammoniakk.

REM CRUSADER er under kontrakt med Equinor Norge. Kontrakten går ut 31.07.2025, hvor der er en 6mnd opsjon videre.

Marinefartøyet MAGNUS LAGABØTE seiler på kontrakt til Forsvarets Logistikkorganisasjon (FLO) der nåværende kontraktsperiode varer frem til 2026. FLO har i tillegg tre femårsopsjoner. FLO har indikert at de ønsker å ta første opsjonsperiode, og vil gi endelig beslutning om dette innen fristen august 2025.

Rederiet har management på 9 skip for andre redere, hvorav 8 PSV-er og ett forskningsfartøy. Selskapet har kontor i Fosnavåg og selskapets fartøy seiler i Nordsjøen.

#### Morselskap

Konsernets morselskap Remøy Group AS er et rent investeringsselskap.



This file is sealed with a digital signature.  
The seal is a guarantee for the authenticity  
of the document.

Document ID:  
B591E50C50004265AA5E89A117E6273A



## Årsregnskapet

### Konsernet

Konsernets omsetning for 2024 økte med 37,3 millioner kroner sammenlignet med 2023. Omsetningen i 2024 endte på 228,7 millioner kroner, opp fra 191,4 millioner kroner i 2023. Omsetningsøkningen er primært økt utleie av crew fra RS Crewing. Konsernets årsresultat endte på 0,5 millioner kroner i 2024, sammenlignet med 9,6 millioner kroner i 2023.

Driftsresultatet for konsernet endte på 3,0 millioner kroner i 2024, sammenlignet med 14,6 millioner kroner i 2023. Samlet kontantstrøm fra driften i konsernet var på 36,6 millioner kroner i 2024, sammenlignet med 44,9 millioner kroner i 2023. De skipseiende selskapene i konsernet investerte 29,9 millioner kroner i 2024, primært knyttet 10-års klassing av Rem Eir.

Kontantbeholdningen ble redusert med 16,9 millioner kroner i 2024 og endte på 79,5 millioner kroner, sammenlignet med 96,5 millioner kroner ved utgangen av 2023. Konsernet hadde ved utgangen av 2024 en rentebærende gjeld på 149,9 millioner kroner i 2024, sammenlignet med 176,6 millioner kroner i 2023. Egenkapitalen var ved utgangen av 2024 på 147,2 millioner kroner (egenkapitalandel 37 %), sammenlignet med 174,6 millioner kroner (egenkapitalandel 39 %) året før.

Konsernet har ikke hatt utgifter til forskning og utvikling i 2024.

### Morselskap

Selskapet hadde ingen omsetning i hverken 2024 eller 2023. Driftsresultatet endte på -1,1 millioner kroner i 2024, sammenlignet med -1,1 millioner kroner i 2023. Årsresultatet endte på 14,9 millioner kroner i 2024, sammenlignet med 8,2 millioner kroner i 2023.

Kontantstrøm fra driften i selskapet var -2,7 millioner i 2024, sammenlignet med -1,3 millioner kroner i 2023. Netto kontantstrøm til investeringsaktiviteter utgjorde 0 kroner i 2024 og 2023. Netto kontantstrøm fra finansieringsaktiviteter var -7,1 millioner i 2024, sammenlignet med -7,5 millioner i 2023. Kontantbeholdningen reduserte med 9,9 millioner kroner i 2024 og endte på 0,2 millioner kroner, sammenlignet med 10,1 millioner kroner ved utgangen av 2023. Selskapet hadde ved utgangen av 2024 en egenkapital på 112,5 millioner kroner (egenkapitalandel 62 %), sammenlignet med 125,5 millioner kroner (egenkapitalandel 66 %) i 2023.

Morselskapet har ikke hatt utgifter til forskning og utvikling i 2024.

### Markedsrisiko

Rederiet er eksponert for endringer i ratenivået for store og moderne PSV-er og etterspørselen etter management-tjenester innenfor det samme segmentet.

Vi opplever for øyeblikket en sterk periode i markedet og en normalisering av inntjeningen. Normaliseringen startet da verden fikk kontroll over COVID-19 sent i 2021. PSV-er som tidligere var lagt opp har enten blitt reaktivert, skrotet eller solgt ut av markedet. Oppgangen har blitt ytterligere styrket av Russlands angrep på Ukraina, noe som har ført til økt etterspørsel etter vestlig olje og gass. Samtidig melder oljeselskapene om rekordresultater og flere rapporterer om reduserte ambisjoner om å redusere aktiviteten.

### Operasjonell risiko

Selskapet har høyt fokus på operasjonell kvalitet og oppetid. Rederiet er likevel eksponert mot teknisk svikt og andre hendelser som medfører teknisk nedetid på våre fartøy.



This file is sealed with a digital signature.  
The seal is a guarantee for the authenticity  
of the document.

Document ID:  
B591E50C50004265AA5E89A117E6273A



## Finansiell risiko

Konsernet sine inntekter er knyttet til kontrakter med solide kunder og risikoen for vesentlige tap på fordringer vurderes som lav. Konsernet har en betydelig kontantbeholdning og høy egenkapitalandel. Videre er konsernet i liten grad eksponert for endringer i rentenivå. Konsernet har tegnet styreansvarsforsikring som dekker styret, daglig leder og ledelsen. Forsikringen omfatter selskaper der W Holding AS eier 50 % eller mer. Forsikringen dekker ansvar for formueskade som skyldes krav som følge av påståtte ansvarsbetingende handlinger eller unnløstelser.

## Fortsatt drift

I samsvar med regnskapsloven § 3-3a bekreftes det at forutsetningene om fortsatt drift er til stede og at årsregnskapet er utarbeidet i tråd med disse forutsetningene.

## Arbeidsmiljø

Konsernet sysselsatte 168 årsverk i løpet av 2024. Sykefraværet var på 4,5 % i 2024, sammenlignet med 4,7 % i 2023. Selskapet har en målsetning om null skader og ingen tap av menneskeliv. Vårt slagord "Safe and Solid" gjenspeiler både vår historie og det vi arbeider for å oppnå hver dag. Som et ledd i utviklingen av velferdskonseptet er det fokus på høy standard ombord i skipene, spesielt når det gjelder trening og kosthold. Arbeidsmiljøet i selskapet vurderes som godt.

## Likestilling og diskriminering

Remøy Group aksepterer ikke forskjellsbehandling av kjønn. Selskapet har fokus på lik lønn for likt arbeid i lønnsfastsettningen. Konsernet legger relevante kvalifikasjoner som utdanning, erfaring, resultater og andre faglige kriterier til grunn ved ansettelser, opplæring, godtgjørelse og forfremmelse. Av konsernets 20 kontoransatte ved årsslutt 2024 var det 9 kvinner. I shippingbransjen er det en klar overvekt av menn. Remøy Group støtter kvinner til å velge maritim utdanning. For tiden er det ansatt 10 kvinner i ulike stillinger på selskapets skip. Styret og ledelsen i Remøy Group arbeider kontinuerlig for å fremme likestilling både på sjø og land. Selskapets styre består av 2 kvinner og 3 menn.

## Bærekraft og miljøpåvirkning

REM EIR er oppgradert med velfungerende hybridsystemer med batteripakker og benytter flytende naturgass (LNG) som drivstoff. Selskapet har også et pågående prosjekt hvor ambisjonen er å oppgradere fremdriftssystemet om bord til å benytte ammoniakk som drivstoff.

REM EIR har installert avanserte analysesystemer som overvåker og optimaliserer forbruket. Ved hjelp av disse tiltakene har selskapet vesentlig redusert både drivstofforbruk og utslipp. Remøy Group er godt posisjonert til å levere utslippskutt i tråd med shippingbransjens ambisjoner for 2030. Selskapet arbeider for å styrke sin posisjon som et av de ledende rederiene i tiden fremover og fortsette arbeidet med å redusere rederiets klimagassutslipp og påvirkning på miljøet.

Redegjørelse i henhold til § 5 i Lov om virksomhetens åpenhet og arbeid med grunnleggende menneskerettigheter og anstendige arbeidsforhold (åpenhetsloven) vil bli tilgjengelig på konsernets nettsider <https://www.remoyshipping.no/>



This file is sealed with a digital signature.  
The seal is a guarantee for the authenticity  
of the document.

Document ID:  
B591E50C50004265AA5E89A117E6273A



## Resultatdisponering

### Morselskap

I 2024 hadde selskapet et resultat etter skattekostnad på kr 14 995 440 som foreslås disponert slik:

Disponering	Beløp
Avsatt til utbytte	10 000 000
Tilleggsutbytte	18 000 000
Avsatt til annen egenkapital	4 995 440
Fra overkurs	18 000 000

Årsberetning er elektronisk signert, 07. april 2025

Ole Andre Heggheim

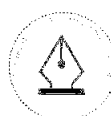
Line Remøy Strømsvik

Helene Remøy

Daniel Joakim Andersen Remøy

Ola Beinnes Fosse

Karl-Johan Bakken



This file is sealed with a digital signature.  
The seal is a guarantee for the authenticity  
of the document.

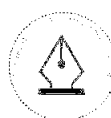
Document ID:  
B591E50C50004265AA5E89A117E6273A



## Resultatregnskap - konsolidert

Remøy Group AS

Driftsinntekter og driftskostnader	Note	2024	2023
Charterleie	3	88 186 694	87 705 165
Annen driftsinntekt	3	140 587 561	103 751 449
<b>Sum driftsinntekter</b>		<b><u>228 774 255</u></b>	<b><u>191 456 614</u></b>
Mannskapskostnader	4, 5	145 132 223	109 861 307
Driftskostnader fartøy		13 906 537	7 768 632
Administrasjonskostnader	4, 6	42 006 808	34 053 934
<b>Sum driftskostnader før avskrivninger</b>		<b><u>201 045 568</u></b>	<b><u>151 683 874</u></b>
<b>Driftsresultat før avskrivninger</b>		<b><u>27 728 688</u></b>	<b><u>39 772 741</u></b>
Ordinære avskrivninger	6	24 698 834	25 172 290
<b>Sum avskrivninger og nedskrivninger</b>		<b><u>24 698 834</u></b>	<b><u>25 172 290</u></b>
<b>Driftsresultat</b>		<b><u>3 029 854</u></b>	<b><u>14 600 451</u></b>
<b>Finansinntekter og finanskostnader</b>			
Annen finansinntekt	7	5 380 372	6 273 286
Verdireduksjon markedsbaserte omløpsmidler	8	110 840	52 198
Annen finanskostnad	7	7 437 841	8 385 832
<b>Resultat av finansposter</b>		<b><u>-2 168 309</u></b>	<b><u>-2 164 744</u></b>
<b>Ordinært resultat før skattekostnad</b>		<b><u>861 545</u></b>	<b><u>12 435 707</u></b>
Skattekostnad på ordinært resultat	9	320 974	2 833 883
<b>Årsresultat</b>		<b><u>540 571</u></b>	<b><u>9 601 824</u></b>
<b>Majoritetens andel</b>		<b><u>540 571</u></b>	<b><u>9 601 824</u></b>
<b>Overføringer</b>			
Avsatt til utbytte		10 000 000	10 000 000
Tilleggsutbytte		18 000 000	0
Overført fra annen egenkapital		27 459 429	398 176
<b>Sum disponert</b>	10	<b><u>540 571</u></b>	<b><u>9 601 824</u></b>



This file is sealed with a digital signature.  
The seal is a guarantee for the authenticity  
of the document.

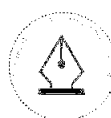
Document ID:  
B591E50C50004265AA5E89A117E6273A



## Balanse - konsolidert

### Remøy Group AS

Eiendeler	Note	2024	2023
<b>Anleggsmidler</b>			
<b>Varige driftsmidler</b>			
Tomter, bygninger o.a. fast eiendom	6	3 443 470	3 733 263
Skip	6, 11	268 876 500	263 494 964
Driftsløsøre, inventar o.a. utstyr	6	493 988	341 029
<b>Sum varige driftsmidler</b>		<b><u>272 813 958</u></b>	<b><u>267 569 257</u></b>
<b>Finansielle anleggsmidler</b>			
Investeringer i tilknyttet selskap	12	19 353 618	50 410 338
Investeringer i aksjer og andeler		1 000	1 000
<b>Sum finansielle anleggsmidler</b>		<b><u>19 354 618</u></b>	<b><u>50 411 338</u></b>
<b>Sum anleggsmidler</b>		<b><u>292 168 576</u></b>	<b><u>317 980 595</u></b>
<b>Omløpsmidler</b>			
<b>Fordringer</b>			
Kundefordringer	11	22 018 180	22 841 822
Andre kortsiktige fordringer		5 980 876	6 520 565
<b>Sum fordringer</b>		<b><u>27 999 056</u></b>	<b><u>29 362 387</u></b>
<b>Investeringer</b>			
Markedsbaserte aksjer	8	192 037	302 877
<b>Sum investeringer</b>		<b><u>192 037</u></b>	<b><u>302 877</u></b>
<b>Bankinnskudd, kontanter o.l</b>			
Bankinnskudd, kontanter o.l.	13	79 587 820	96 503 447
<b>Sum bankinnskudd, kontanter o.l</b>		<b><u>79 587 820</u></b>	<b><u>96 503 447</u></b>
<b>Sum omløpsmidler</b>		<b><u>107 778 913</u></b>	<b><u>126 168 710</u></b>
<b>Sum eiendeler</b>		<b><u>399 947 489</u></b>	<b><u>444 149 305</u></b>



This file is sealed with a digital signature.  
The seal is a guarantee for the authenticity  
of the document.

Document ID:  
B591E50C50004265AA5E89A117E6273A



## Balanse - konsolidert

### Remøy Group AS

Egenkapital og gjeld	Note	2024	2023
<b>Innskutt egenkapital</b>			
Aksjekapital	14	298 000	298 000
<b>Sum innskutt egenkapital</b>		<b>298 000</b>	<b>298 000</b>
<b>Opptjent egenkapital</b>			
Annen egenkapital		146 928 752	174 388 180
<b>Sum opptjent egenkapital</b>		<b>146 928 752</b>	<b>174 388 180</b>
<b>Sum egenkapital</b>	10	<b>147 226 752</b>	<b>174 686 180</b>
<b>Gjeld</b>			
<b>Avsetning for forpliktelser</b>			
Utsatt skatt	9	45 051 329	44 730 355
<b>Sum avsetning for forpliktelser</b>		<b>45 051 329</b>	<b>44 730 355</b>
<b>Annen langsiktig gjeld</b>			
Gjeld til kredittinstitusjoner	11	121 217 187	141 217 187
Øvrig langsiktig gjeld	6, 11	28 694 956	35 406 052
<b>Sum annen langsiktig gjeld</b>		<b>149 912 143</b>	<b>176 623 239</b>
<b>Kortsiktig gjeld</b>			
Leverandørgjeld		13 675 435	3 679 625
Skyldig offentlige avgifter		20 422 902	20 183 723
Utbytte		10 000 000	10 000 000
Annen kortsiktig gjeld		13 658 929	14 246 182
<b>Sum kortsiktig gjeld</b>		<b>57 757 265</b>	<b>48 109 530</b>
<b>Sum gjeld</b>		<b>252 720 738</b>	<b>269 463 125</b>
<b>Sum egenkapital og gjeld</b>		<b>399 947 489</b>	<b>444 149 305</b>

Regnskapet er signert elektronisk  
Styret i Remøy Group AS

Ole Andre Heggheim  
styreleder

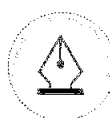
Line Remøy Strømsvik  
styremedlem

Helene Remøy  
styremedlem

Daniel Joakim Andersen Remøy  
styremedlem

Ola Beinnes Fosse  
styremedlem

Karl-Johan Bakken  
daglig leder



This file is sealed with a digital signature.  
The seal is a guarantee for the authenticity  
of the document.

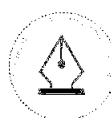
Document ID:  
B591E50C50004265AA5E89A117E6273A



## Kontantstrømoppstilling - konsolidert

Remøy Group AS

Kontantstrømmer fra operasjonelle aktiviteter	Note	2024	2023
Resultat før skattekostnad		861 545	12 435 707
Ordinære avskrivninger		24 698 834	25 172 290
Endring i kundefordringer		823 642	-4 655 166
Endring i leverandørgjeld		9 995 809	-760 247
Poster klassifisert som invest.- eller finans.aktiviteter		110 840	52 198
<b>Netto kontantstrøm fra operasjonelle aktiviteter</b>		<b>36 618 951</b>	<b>44 909 809</b>
<b>Kontantstrømmer fra investeringsaktiviteter</b>			
Utbetalinger ved kjøp av varige driftsmidler		29 943 535	1 379 115
Utbetalinger ved kjøp av aksjer og andeler i andre foretak		0	50 410 338
Innbetaling kapital investering		31 056 720	0
<b>Netto kontantstrøm fra investeringsaktiviteter</b>		<b>1 113 185</b>	<b>-51 789 453</b>
<b>Kontantstrømmer fra finansieringsaktiviteter</b>			
Utbetalinger ved nedbetaling av langsiktig gjeld		26 647 763	26 427 101
Utbetalinger av utbytte		28 000 000	0
<b>Netto kontantstrøm fra finansieringsaktiviteter</b>		<b>-54 647 763</b>	<b>-26 427 101</b>
Netto endring i kontanter og kontantekvivalenter		-16 915 627	-33 306 745
Beh. av kont. og kontantekvivalenter ved per. begynnelse		96 503 447	129 810 192
<b>Beh. av kont. og kontantekvivalenter ved per. slutt</b>		<b>79 587 820</b>	<b>96 503 447</b>



This file is sealed with a digital signature.  
The seal is a guarantee for the authenticity  
of the document.

Document ID:  
B591E50C50004265AA5E89A117E6273A

## Noter til konsernregnskapet 2024

### Note 1 Regnskapsprinsipper

Konsernregnskapet er satt opp i samsvar med regnskapsloven. Det er utarbeidet etter norske regnskapsstandarder og anbefalinger til god regnskapsskikk.

#### Konsolideringsprinsipper

Konsernregnskapet inkluderer selskaper som Remøy Group AS har bestemmende innflytelse over. Bestemmende innflytelse oppnås normalt når konsernet eier mer enn 50 % av aksjene i selskapet, og konsernet er i stand til å utøve faktisk kontroll over selskapet. Minoritetsinteresser inngår i konsernets egenkapital. Transaksjoner og mellomværende mellom selskapene i konsernet er eliminert. Konsernregnskapet er utarbeidet etter ensartede prinsipper, ved at datterselskap følger de samme regnskapsprinsipper som morselskapet.

Oppkjøpsmetoden benyttes ved regnskapsføring av virksomhetssammenslutninger. Selskaper som er kjøpt eller solgt i løpet av året inkluderes i konsernregnskapet fra det tidspunktet kontroll oppnås og inntil kontroll opphører.

Tilknyttede selskaper er enheter hvor konsernet har betydelig (men ikke bestemmende) innflytelse, over den finansielle og operasjonelle styringen (normalt ved eierandel på mellom 20 % og 50 %). Konsernregnskapet inkluderer konsernets andel av resultat fra tilknyttede selskaper regnskapsført etter egenkapitalmetoden fra det tidspunktet betydelig innflytelse oppnås og inntil slik innflytelse opphører.

Når konsernets tapsandel overstiger investeringen i et tilknyttet selskap, reduseres konsernets balanseførte verdi til null og ytterligere tap regnskapsføres ikke med mindre konsernet har en forpliktelse til å dekke dette tapet.

#### Bruk av estimater

Utarbeidelse av regnskap i samsvar med regnskapsloven krever bruk av estimater. Videre krever anvendelse av selskapets regnskapsprinsipper at ledelsen må utøve skjønn. Områder som i stor grad inneholder slike skjønnsmessige vurderinger, høy grad av kompleksitet, eller områder hvor forutsetninger og estimater er vesentlige for årsregnskapet, er beskrevet i notene.

#### Salgsinntekter

Inntekter og kostnader relatert til certepartiene periodiseres ut fra det antall dager reisen varer før og etter regnskapsperiodens slutt. Inntekter i forbindelse med mobilisering og demobilisering inntektsføres i den perioden mobilisering eller demobilisering skjer. Tjenester inntektsføres i takt med utførelsen. Inntektsføring av leieinntekter skjer i takt med opptjening.

#### Klassifisering og vurdering av balanseposter

Eiendeler bestemt til varig eie eller bruk er klassifisert som anleggsmidler. Anleggsmidler er vurdert til anskaffelseskost. Omløpsmidler og kortsiktig gjeld omfatter normalt poster som forfaller til betaling innen ett år etter balansedagen, samt poster som knytter seg til varekretsløpet. Omløpsmidler vurderes til laveste verdi av anskaffelseskost og antatt virkelig verdi. Fordringer klassifiseres som omløpsmidler hvis de skal tilbakebetales i løpet av ett år. For gjeld er analoge kriterier lagt til grunn. Første års avdrag på langsiktige fordringer og langsiktig gjeld klassifiseres likevel ikke som omløpsmiddel og kortsiktig gjeld.

#### Immaterielle eiendeler

Utgifter til utvikling balanseføres i den grad det kan identifiseres en fremtidig økonomisk fordel knyttet til utvikling av en identifiserbar immateriell eiendel og utgiftene kan måles pålitelig. I motsatt fall kostnadsføres slike utgifter løpende. Balanseført utvikling avskrives lineært over økonomisk levetid.



This file is sealed with a digital signature.  
The seal is a guarantee for the authenticity  
of the document.

Document ID:  
B591E50C50004265AA5E89A117E6273A

## Noter til konsernregnskapet 2024

### Varige driftsmidler

Anleggsmidler omfatter eiendeler bestemt til varig eie og bruk. Anleggsmidler er vurdert til anskaffelseskost. Varige driftsmidler balanseføres og avskrives over driftsmidlets forventede økonomiske levetid. Direkte vedlikehold av driftsmidler kostnadsføres løpende under driftskostnader, mens påkostninger eller forbedringer tillegges driftsmidlets kostpris og avskrives i takt med driftsmidlet. På leveringstidspunktet for nye skip skilles ut et beløp tilsvarende forventet kostnad ved første ordinære klassing/periodisk vedlikehold, som avskrives over perioden frem til neste dokkingstidspunkt. Kostnader knyttet til etterfølgende periodisk vedlikehold blir aktivert og avskrevet frem til neste periodisk vedlikehold, hovedsakelig over 30 - 60 måneder.

### Nedskrivning av anleggsmidler

Ved indikasjon på at balanseført verdi av et anleggsmiddel er høyere enn virkelig verdi, foretas det test for verdifall. Testen foretas for det laveste nivå av anleggsmidler som har selvstendige kontantstrømmer. Hvis balanseført verdi er høyere enn både salgsverdi og gjenvinnbart beløp, foretas det nedskrivning til det høyeste av salgsverdi og gjenvinnbart beløp. Gjenvinnbart beløp er det høyeste av netto salgsverdi og bruksverdi. Bruksverdi er nåverdi av fremtidige kontantstrømmer knyttet til eiendelen. Tidligere nedskrivninger, med unntak for nedskrivning av goodwill, reverseres hvis grunnlaget for nedskrivningen ikke lenger er til stede.

### Investeringer i andre selskaper

Kostmetoden brukes som prinsipp for investeringer i andre selskaper. Kostprisen økes når midler tilføres ved kapitalutvidelse. Utbytte/konsernbidrag fra datterselskap regnskapsføres det samme året som datterselskapet avsetter beløpet. Utbytte fra andre selskaper regnskapsføres som finansinntekt når utbyttet er vedtatt. Investeringene blir nedskrevet til virkelig verdi dersom verdifallet ikke er forbigående. Markedsbaserte finansielle omløpsmidler er vurdert til markedsverdi.

### Finansiell leasing

Farm AS har inngått avtale om leie av K/V MAGNUS LAGABØTE som vurderes og bokføres som en finansiell leasing avtale i regnskapet. Fartøyet ble overlevert i 2011, og leasingavtalen går til 2026. Fartøyet er aktivert og avskrives lineært over 25 år. Betaling av leie bokføres som avdrag og renter.

### Fordringer

Kundefordringer og andre fordringer er oppført i balansen til pålydende etter fradrag for avsetning til forventet tap. Avsetning for tap gjøres på grunnlag av individuelle vurderinger av de enkelte fordringene.

### Omløpsmidler/kortsiktig gjeld

Omløpsmidler og kortsiktig gjeld omfatter poster som forfaller til betaling innen ett år etter anskaffelsestidspunktet, samt poster som er knyttet til varekretsløpet. Første års avdrag på langsiktige fordringer og langsiktig gjeld klassifiseres likevel ikke som omløpsmiddel og kortsiktig gjeld. Omløpsmidler vurderes til laveste av anskaffelseskost og virkelig verdi. Kortsiktig gjeld balanseføres til nominelt beløp på opptakstidspunktet.

### Valuta

Pengeposter i utenlandsk valuta omregnes til balansedagens kurs. Transaksjoner i utenlandsk valuta omregnes til kursen på transaksjonstidspunktet.

### Skatt

Skattekostnaden i resultatregnskapet omfatter både periodens betalbare skatt og endring i utsatt skatt. Utsatt skatt beregnes med 22 % på grunnlag av de midlertidige forskjeller som eksisterer mellom regnskapsmessige og skattemessige verdier, samt eventuelt ligningsmessig underskudd til fremføring ved utgangen av regnskapsåret. Skatteøkende og skattereduserende midlertidige forskjeller som reverserer eller kan reversere i samme periode er utlignet og nettoført. Netto utsatt skattefordel balanseføres i den grad det er sannsynlig at denne kan bli nyttiggjort.

### Pensjon

Ytelsesbaserte pensjonsplaner, vurderes til nåverdien av de fremtidige pensjonsytelser som regnskapsmessig anses opptjent på balansedagen. Pensjonsmidler vurderes til virkelig verdi. Endring i ytelsesbaserte pensjonsforpliktelser som skyldes endringer i pensjonsplaner, fordeles over antatt gjennomsnittlig gjenværende opptjeningstid. Akkumulert virkning av estimatendringer og endringer i



This file is sealed with a digital signature.  
The seal is a guarantee for the authenticity  
of the document.

Document ID:  
B591E50C50004265AA5E89A117E6273A

## Noter til konsernregnskapet 2024

finansielle og aktuarielle forutsetninger (aktuarielle gevinster og tap) under 10 % av det største av ytelsesbaserte pensjonsforpliktelser og pensjonsmidler ved begynnelsen av året innregnes ikke. Når den akkumulerte virkningen er over 10 %, innregnes overskytende over antatt gjennomsnittlig gjenværende opptjeningsstid i resultatet. Periodens netto pensjonskostnad klassifiseres som lønn og personalkostnader.

### Innskuddsplaner

Ved innskuddsplaner betaler selskapet innskudd til et forsikringsselskap. Selskapet har ingen ytterligere betalingsforpliktelse etter at innskuddene er betalt. Innskuddene regnskapsføres som lønnskostnad. Eventuelle forskuddsbetalte innskudd balanseføres som eiendel (pensjonsmidler) i den grad innskuddet kan refunderes eller redusere framtidige innbetalinger.

### Kontantstrømoppstilling

Kontantstrømoppstillingen utarbeides etter den indirekte metoden. Kontanter og kontantekvivalenter omfatter kontanter, bankinnskudd og andre kortsiktige, likvide plasseringer som umiddelbart og med uvesentlig kursrisiko kan konverteres til kjente kontantbeløp og med gjenværende løpetid mindre enn tre måneder fra anskaffelsesdato.

Regnskapsprinsippene er for øvrig nærmere omtalt i de tilhørende noter til de enkelte regnskapspostene.

### Note 2 Selskap i konsernet

Selskap	Aksjekapital	Eierandel	
Remøy Group AS	298 000		Morselskap
Remøy Shipping AS	352 000	100 %	Datterselskap
Nordsjøbas AS	10 800 000	100 %	Datterselskap
Farm AS	100 000	100 %	Datterselskap
Remøy Standby AS	130 000	100 %	Datterselskap
Rem Stadt AS	24 000 000	100 %	Datterselskap
Fosnagard AS	1 000 000	100 %	Datterselskap
R S Crewing AS	100 000	100 %	Datterselskap

Oppkjøpsmetoden er benyttet som konsolideringsprinsipp.

Intern omsetning, fordringer og gjeld er eliminert i konsernregnskapet.

Aksjer i datterselskap er eliminert mot egenkapital i datterselskapene.



This file is sealed with a digital signature.  
The seal is a guarantee for the authenticity  
of the document.

Document ID:  
B591E50C50004265AA5E89A117E6273A



## Noter til konsernregnskapet 2024

### Note 3 Salgsinntekter

Per virksomhetsområde	2024	2023
Offshore servicefartøy	63 979 454	64 394 441
Marinefartøy	24 207 240	23 310 725
Utleie mannskap	108 578 820	77 915 556
Management og andre inntekter	32 008 741	25 835 892
<b>Sum</b>	<b>228 774 255</b>	<b>191 456 614</b>

Geografisk fordeling	2024	2023
Europa	228 774 255	191 456 614
<b>Sum</b>	<b>228 774 255</b>	<b>191 456 614</b>

### Note 4 Lønnskostnader, antall ansatte, godtgjørelser, lån til ansatte m.m.

Lønnskostnader	2024	2023
Lønn, hyre	147 519 941	120 232 920
Arbeidsgiveravgift	23 681 498	18 993 801
Pensjonskostnader	12 361 468	6 061 349
Refusjon nettolønn	-24 688 414	-20 902 051
Andre lønnsrelaterte ytelser	10 953 955	8 165 611
<b>Sum</b>	<b>169 828 448</b>	<b>132 551 630</b>

Andel mannskapskostnader	145 132 223	109 861 307
Andel administrasjon	24 696 225	22 690 322
Gjennomsnittlig antall årsverk sysselsatt i regnskapsåret	168	147

Ytelser til ledende personer	Daglig leder	Styret
Lønn	2 685 398	1 950 000
Andre ytelser	90 918	0
<b>Sum</b>	<b>2 776 316</b>	<b>1 950 000</b>

Det er ikke gitt lån/sikkerhetsstillelse til daglig leder, styrets leder eller andre nærstående parter. Daglig leder er ansatt i Remøy Shipping AS. Styrehonorar er utbetalt fra datterselskaper.

### Revisor

Kostnadsført honorar til revisor for 2024 utgjør kr 761 384,- inkl.mva.

Lovpålagt revisjon (inkl. teknisk bistand med årsregnskap og konsernregnskap)	646 365
Skatterådgivning (inkl. teknisk bistand med ligning)	55 869
Attestasjoner	19 784
Bistand, andre tjenester	39 366
<b>Sum honorar til revisor</b>	<b>761 384</b>



This file is sealed with a digital signature. The seal is a guarantee for the authenticity of the document.

Document ID:  
B591E50C50004265AA5E89A117E6273A



## Noter til konsernregnskapet 2024

### Note 5 Pensjoner

Konsernet er forpliktet til å ha pensjonsordning etter lov om obligatorisk tjenestepensjon. Konsernets pensjonsordninger tilfredsstiller kravene i denne lov.

### Note 6 Varige driftsmidler

	Skip	Periodisk vedlikehold	Inventar og utstyr	Bygg, inkl tomt	Sum
Anskaffelseskost pr. 01.01	486 419 295	27 986 718	3 994 574	7 729 268	526 129 855
Tilgang kjøpte driftsmidler	561 730	29 025 000	356 805	0	29 943 535
Anskaffelseskost 31.12	486 981 025	57 011 718	4 351 379	7 729 268	556 073 390
Akkumulerte avskrivninger	210 887 632	23 865 760	3 857 391	4 285 798	242 896 581
Akkumulerte nedskrivninger	40 362 851	0	0	0	40 362 851
<b>Bokført verdi 31.12</b>	<b>235 730 542</b>	<b>33 145 958</b>	<b>493 988</b>	<b>3 443 470</b>	<b>272 813 958</b>
Årets ordinære avskrivninger	19 610 307	4 594 888	203 846	289 793	24 698 834
Økonomisk levetid	25 år	2,5-5 år	3-10 år	20-50 år/Evig	

### Finansiell leasing

Farm AS har inngått avtale om leie av K/V MAGNUS LAGABØTE som vurderes og bokføres som finansiell leasing. Fartøyet ble overlevert i 2011, og leasingavtalen går til 2026. Fartøyet er aktivert og avskrives lineært over 25 år. Betaling av leie bokføres som avdrag og renter.

### Note 7 Poster slått sammen i regnskapet

Finansinntekter	2024	2023
Valutagevinst	749 815	926 076
Andre renteinntekter	4 626 499	5 342 789
Andre finansinntekter	4 058	4 421
<b>Sum finansinntekter</b>	<b>5 380 372</b>	<b>6 273 286</b>
Finanskostnader	2024	2023
Valutatap	559 312	574 527
Andre rentekostnader	6 874 539	7 809 707
Andre finanskostnader	3 990	1 598
<b>Sum finanskostnader</b>	<b>7 437 841</b>	<b>8 385 832</b>



This file is sealed with a digital signature. The seal is a guarantee for the authenticity of the document.

Document ID:  
B591E50C50004265AA5E89A117E6273A



## Noter til konsernregnskapet 2024

### Note 8 Markedsbaserte verdipapirer

	Anskaffelses- kost	Markeds- verdi	Balansført verdi	Resultatført verdiendring
<b>Markedsbaserte aksjer</b>				
Markedsbaserte verdipapir	1 611 050	192 037	192 037	-110 840
<b>Sum markedsbaserte aksjer</b>	<b>1 611 050</b>	<b>192 037</b>	<b>192 037</b>	<b>-110 840</b>

Markedsbaserte verdipapirer er verdsatt til virkelig verdi. Virkelig verdi er fastsatt i henhold til verdien som er observerbar i markedet på balansedagen.

### Note 9 Skatt

Skatter kostnadsføres når de påløper, det vil si at kostnaden er knyttet til det regnskapsmessige resultat før skatt. Skattekostnaden består av betalbar skatt (skatt på årets skattepliktige inntekt) og endring netto utsatt skatt. Skattekostnaden fordeles på ordinært resultat og resultat av ekstraordinære poster i henhold til skattegrunnlaget.

Oversikt over midlertidige forskjeller:

	2024	2023
Anleggsreserve	179 446 002	160 244 781
Fordringsreserve	0	0
Gevinst- og tapskonto	120 429 913	150 566 711
Pensjoner	0	0
Finansielle instrument	-94 462	-116 333
<b>Sum midlertidige forskjeller</b>	<b>299 781 453</b>	<b>310 695 159</b>
Skattemessig underskudd til fremføring	-74 297 934	-86 670 614
Avskåret rentefradrag	-20 704 751	-20 704 751
<b>Grunnlag for beregning av utsatt skatt</b>	<b>204 778 768</b>	<b>203 319 794</b>
<b>Utsatt skatt (22%)</b>	<b>45 051 329</b>	<b>44 730 355</b>

Årets skattekostnad	2024	2023
Resultatført skatt på ordinært resultat:		
Betalbar skatt	0	0
Endring utsatt skatt	320 974	2 833 883
Skatt utland	0	0
<b>Skattekostnad ordinært resultat</b>	<b>320 974</b>	<b>2 833 883</b>

<b>Betalbar skatt i balansen:</b>		
Betalbar skatt på årets resultat	0	0
<b>Sum betalbar skatt i balansen</b>	<b>0</b>	<b>0</b>



This file is sealed with a digital signature.  
The seal is a guarantee for the authenticity  
of the document.

Document ID:  
B591E50C50004265AA5E89A117E6273A



## Noter til konsernregnskapet 2024

### Note 10 Egenkapital

	Aksjekapital	Annen egenkapital	Sum egenkapital
Pr. 01.01	298 000	174 388 180	174 686 180
Årets resultat	0	540 572	540 572
Avsatt utbytte	0	-10 000 000	-10 000 000
Tilleggsutbytte	0	-18 000 000	-18 000 000
Pr 31.12	298 000	146 928 752	147 226 752

### Note 11 Langsiktig gjeld, pantstillelser

	2024	2023
<b>Gjeld som forfaller mer enn 5 år etter regnskapsårets slutt:</b>		
Gjeld til kredittinstitusjoner	0	0
Leasingforpliktelse	0	0
<b>Sum</b>	<b>0</b>	<b>0</b>
<b>Gjeld som er sikret ved pant:</b>		
Gjeld til kredittinstitusjoner	121 217 187	141 217 187
Leasingforpliktelse	28 631 618	35 279 381
<b>Sum</b>	<b>149 848 805</b>	<b>176 496 568</b>
<b>Balansført verdi av pantsatte eiendeler:</b>		
Fartøy	268 876 500	263 494 964
Factoring	6 310 852	6 094 443
<b>Sum</b>	<b>275 187 352</b>	<b>269 589 407</b>

Kvartalsvise avdrag på gjeld til kreditt institusjoner er i samsvar med betalingsplan MNOK 5 pr 31.12.2024.

Farm AS har inngått avtale om leie av fartøy som vurderes og bokføres som finansiell leasing. Fartøyet ble overlevert i 2011, og leasingavtalen går til 2026. Betaling av leie bokføres som avdrag og renter. Halvparten av rentekostnaden er basert på flytende rente + margin. For resterende del av lånet er det inngått fastrenteavtale.

### Note 12 Aksjer i tilknyttet selskap

Selskap	Eierandel	Stemme andel	Bokført verdi
Norwegian PSV III AS	20 %	20 %	19 353 618

Stipulert årsresultat for Norwegian PSV III AS gir tilnærmet 0 i andel årsresultat år 2024.



This file is sealed with a digital signature.  
The seal is a guarantee for the authenticity  
of the document.

Document ID:  
B591E50C50004265AA5E89A117E6273A



## Noter til konsernregnskapet 2024

### Note 13 Bankinnskudd

	2024	2023
Bundne skattetrekkmidler	7 211 463	7 061 448

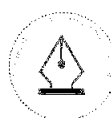
### Note 14 Aksjekapital og aksjonærinformasjon

Aksjekapital	Antall	Pålydende	Balansført
Ordinære aksjer	298	1 000	298 000

#### Aksjekapitalen eies av følgende aksjonærer:

Aksjonærer:	Antall aksjer	Eierandel	Stemmeandel
W Holding AS	298	100 %	100 %
Sum	298	100 %	100 %

Selskapet er 100 % eid datterselskap av W Holding AS, som har forretningskontor i Fosnavåg i Herøy kommune. Konsernregnskap utarbeides for konsernet W Holding AS.



This file is sealed with a digital signature.  
The seal is a guarantee for the authenticity  
of the document.

Document ID:  
B591E50C50004265AA5E89A117E6273A



# Konsernregnskap 2024

## Remøy Group AS

Styrets årsberetning  
Resultatregnskap  
Balanse  
Kontantstrøm  
Noter til regnskapet

Org.nr.: 990 540 292



## Resultatregnskap - konsolidert

### Remøy Group AS

Driftsinntekter og driftskostnader	Note	2024	2023
Charterleie	3	88 186 694	87 705 165
Annen driftsinntekt	3	140 587 561	103 751 449
<b>Sum driftsinntekter</b>		<b>228 774 255</b>	<b>191 456 614</b>
Mannskapskostnader	4, 5	145 132 223	109 861 307
Driftskostnader fartøy		13 906 537	7 768 632
Administrasjonskostnader	4, 6	42 006 808	34 053 934
<b>Sum driftskostnader før avskrivninger</b>		<b>201 045 568</b>	<b>151 683 874</b>
<b>Driftsresultat før avskrivninger</b>		<b>27 728 688</b>	<b>39 772 741</b>
Ordinære avskrivninger	6	24 698 834	25 172 290
<b>Sum avskrivninger og nedskrivninger</b>		<b>24 698 834</b>	<b>25 172 290</b>
<b>Driftsresultat</b>		<b>3 029 854</b>	<b>14 600 451</b>
<b>Finansinntekter og finanskostnader</b>			
Annen finansinntekt	7	5 380 372	6 273 286
Verdireduksjon markedsbaserte omløpsmidler	8	110 840	52 198
Annen finanskostnad	7	7 437 841	8 385 832
<b>Resultat av finansposter</b>		<b>-2 168 309</b>	<b>-2 164 744</b>
<b>Ordinært resultat før skattekostnad</b>		<b>861 545</b>	<b>12 435 707</b>
Skattekostnad på ordinært resultat	9	320 974	2 833 883
<b>Årsresultat</b>		<b>540 571</b>	<b>9 601 824</b>
<b>Majoritetens andel</b>		<b>540 571</b>	<b>9 601 824</b>
<b>Overføringer</b>			
Avsatt til utbytte		10 000 000	10 000 000
Tilleggsutbytte		18 000 000	0
Overført fra annen egenkapital		27 459 429	398 176
<b>Sum disponert</b>	<b>10</b>	<b>540 571</b>	<b>9 601 824</b>



### Balanse - konsolidert

#### Remøy Group AS

Eiendeler	Note	2024	2023
<b>Anleggsmidler</b>			
<b>Varige driftsmidler</b>			
Tomter, bygninger o.a. fast eiendom	6	3 443 470	3 733 263
Skip	6, 11	268 876 500	263 494 964
Driftsløsøre, inventar o.a. utstyr	6	493 988	341 029
<b>Sum varige driftsmidler</b>		<b><u>272 813 958</u></b>	<b><u>267 569 257</u></b>
<b>Finansielle anleggsmidler</b>			
Investeringer i tilknyttet selskap	12	19 353 618	50 410 338
Investeringer i aksjer og andeler		1 000	1 000
<b>Sum finansielle anleggsmidler</b>		<b><u>19 354 618</u></b>	<b><u>50 411 338</u></b>
<b>Sum anleggsmidler</b>		<b><u>292 168 576</u></b>	<b><u>317 980 595</u></b>
<b>Omløpsmidler</b>			
<b>Fordringer</b>			
Kundefordringer	11	22 018 180	22 841 822
Andre kortsiktige fordringer		5 980 876	6 520 565
<b>Sum fordringer</b>		<b><u>27 999 056</u></b>	<b><u>29 362 387</u></b>
<b>Investeringer</b>			
Markedsbaserte aksjer	8	192 037	302 877
<b>Sum investeringer</b>		<b><u>192 037</u></b>	<b><u>302 877</u></b>
<b>Bankinnskudd, kontanter o.l</b>			
Bankinnskudd, kontanter o.l.	13	79 587 820	96 503 447
<b>Sum bankinnskudd, kontanter o.l</b>		<b><u>79 587 820</u></b>	<b><u>96 503 447</u></b>
<b>Sum omløpsmidler</b>		<b><u>107 778 913</u></b>	<b><u>126 168 710</u></b>
<b>Sum eiendeler</b>		<b><u>399 947 489</u></b>	<b><u>444 149 305</u></b>



**Balanse - konsolidert**  
**Remøy Group AS**

Egenkapital og gjeld	Note	2024	2023
<b>Innskutt egenkapital</b>			
Aksjekapital	14	298 000	298 000
<b>Sum innskutt egenkapital</b>		<b>298 000</b>	<b>298 000</b>
<b>Opptjent egenkapital</b>			
Annen egenkapital		146 928 752	174 388 180
<b>Sum opptjent egenkapital</b>		<b>146 928 752</b>	<b>174 388 180</b>
<b>Sum egenkapital</b>	<b>10</b>	<b>147 226 752</b>	<b>174 686 180</b>
<b>Gjeld</b>			
<b>Avsetning for forpliktelser</b>			
Utsatt skatt	9	45 051 329	44 730 355
<b>Sum avsetning for forpliktelser</b>		<b>45 051 329</b>	<b>44 730 355</b>
<b>Annen langsiktig gjeld</b>			
Gjeld til kredittinstitusjoner	11	121 217 187	141 217 187
Øvrig langsiktig gjeld	6, 11	28 694 956	35 406 052
<b>Sum annen langsiktig gjeld</b>		<b>149 912 143</b>	<b>176 623 239</b>
<b>Kortsiktig gjeld</b>			
Leverandørgjeld		13 675 435	3 679 625
Skyldig offentlige avgifter		20 422 902	20 183 723
Utbytte		10 000 000	10 000 000
Annen kortsiktig gjeld		13 658 929	14 246 182
<b>Sum kortsiktig gjeld</b>		<b>57 757 265</b>	<b>48 109 530</b>
<b>Sum gjeld</b>		<b>252 720 738</b>	<b>269 463 125</b>
<b>Sum egenkapital og gjeld</b>		<b>399 947 489</b>	<b>444 149 305</b>

Regnskapet er signert elektronisk  
Styret i Remøy Group AS

Ole Andre Heggheim  
styreleder

Line Remøy Strømsvik  
styremedlem

Helene Remøy  
styremedlem

Daniel Joakim Andersen Remøy  
styremedlem

Ola Beinnes Fosse  
styremedlem

Karl-Johan Bakken  
daglig leder



## Kontantstrømoppstilling - konsolidert

### Remøy Group AS

Kontantstrømmer fra operasjonelle aktiviteter	Note	2024	2023
Resultat før skattekostnad		861 545	12 435 707
Ordinære avskrivninger		24 698 834	25 172 290
Endring i kundefordringer		823 642	-4 655 166
Endring i leverandørgjeld		9 995 809	-760 247
Poster klassifisert som invest.- eller finans.aktiviteter		110 840	52 198
<b>Netto kontantstrøm fra operasjonelle aktiviteter</b>		<b>36 618 951</b>	<b>44 909 809</b>
<b>Kontantstrømmer fra investeringsaktiviteter</b>			
Utbetalinger ved kjøp av varige driftsmidler		29 943 535	1 379 115
Utbetalinger ved kjøp av aksjer og andeler i andre foretak		0	50 410 338
Innbetaling kapital investering		31 056 720	0
<b>Netto kontantstrøm fra investeringsaktiviteter</b>		<b>1 113 185</b>	<b>-51 789 453</b>
<b>Kontantstrømmer fra finansieringsaktiviteter</b>			
Utbetalinger ved nedbetaling av langsiktig gjeld		26 647 763	26 427 101
Utbetalinger av utbytte		28 000 000	0
<b>Netto kontantstrøm fra finansieringsaktiviteter</b>		<b>-54 647 763</b>	<b>-26 427 101</b>
Netto endring i kontanter og kontantekvivalenter		-16 915 627	-33 306 745
Beh. av kont. og kontantekvivalenter ved per. begynnelse		96 503 447	129 810 192
<b>Beh. av kont. og kontantekvivalenter ved per. slutt</b>		<b>79 587 820</b>	<b>96 503 447</b>



## Noter til konsernregnskapet 2024

### Note 1 Regnskapsprinsipper

Konsernregnskapet er satt opp i samsvar med regnskapsloven. Det er utarbeidet etter norske regnskapsstandarder og anbefalinger til god regnskapsskikk.

#### Konsolideringsprinsipper

Konsernregnskapet inkluderer selskaper som Remøy Group AS har bestemmende innflytelse over. Bestemmende innflytelse oppnås normalt når konsernet eier mer enn 50 % av aksjene i selskapet, og konsernet er i stand til å utøve faktisk kontroll over selskapet. Minoritetsinteresser inngår i konsernets egenkapital. Transaksjoner og mellomværende mellom selskapene i konsernet er eliminert. Konsernregnskapet er utarbeidet etter ensartede prinsipper, ved at datterselskap følger de samme regnskapsprinsipper som morselskapet.

Oppkjøpsmetoden benyttes ved regnskapsføring av virksomhetssammenslutninger. Selskaper som er kjøpt eller solgt i løpet av året inkluderes i konsernregnskapet fra det tidspunktet kontroll oppnås og inntil kontroll opphører.

Tilknyttede selskaper er enheter hvor konsernet har betydelig (men ikke bestemmende) innflytelse, over den finansielle og operasjonelle styringen (normalt ved eierandel på mellom 20 % og 50 %). Konsernregnskapet inkluderer konsernets andel av resultat fra tilknyttede selskaper regnskapsført etter egenkapitalmetoden fra det tidspunktet betydelig innflytelse oppnås og inntil slik innflytelse opphører.

Når konsernets tapsandel overstiger investeringen i et tilknyttet selskap, reduseres konsernets balanseførte verdi til null og ytterligere tap regnskapsføres ikke med mindre konsernet har en forpliktelse til å dekke dette tapet.

#### Bruk av estimater

Utarbeidelse av regnskap i samsvar med regnskapsloven krever bruk av estimater. Videre krever anvendelse av selskapets regnskapsprinsipper at ledelsen må utøve skjønn. Områder som i stor grad inneholder slike skjønnsmessige vurderinger, høy grad av kompleksitet, eller områder hvor forutsetninger og estimater er vesentlige for årsregnskapet, er beskrevet i notene.

#### Salgsinntekter

Inntekter og kostnader relatert til certepartiene periodiseres ut fra det antall dager reisen varer før og etter regnskapsperiodens slutt. Inntekter i forbindelse med mobilisering og demobilisering inntektsføres i den perioden mobilisering eller demobilisering skjer. Tjenester inntektsføres i takt med utførelsen. Inntektsføring av leieinntekter skjer i takt med opptjening.

#### Klassifisering og vurdering av balanseposter

Eiendeler bestemt til varig eie eller bruk er klassifisert som anleggsmidler. Anleggsmidler er vurdert til anskaffelseskost. Omløpsmidler og kortsiktig gjeld omfatter normalt poster som forfaller til betaling innen ett år etter balansedagen, samt poster som knytter seg til varekretsløpet. Omløpsmidler vurderes til laveste verdi av anskaffelseskost og antatt virkelig verdi.

Fordringer klassifiseres som omløpsmidler hvis de skal tilbakebetales i løpet av ett år. For gjeld er analoge kriterier lagt til grunn. Første års avdrag på langsiktige fordringer og langsiktig gjeld klassifiseres likevel ikke som omløpsmiddel og kortsiktig gjeld.

#### Immaterielle eiendeler

Utgifter til utvikling balanseføres i den grad det kan identifiseres en fremtidig økonomisk fordel knyttet til utvikling av en identifiserbar immateriell eiendel og utgiftene kan måles pålitelig. I motsatt fall kostnadsføres slike utgifter løpende. Balanseført utvikling avskrives lineært over økonomisk levetid.



## Noter til konsernregnskapet 2024

### Varige driftsmidler

Anleggsmidler omfatter eiendeler bestemt til varig eie og bruk. Anleggsmidler er vurdert til anskaffelseskost. Varige driftsmidler balanseføres og avskrives over driftsmidlets forventede økonomiske levetid. Direkte vedlikehold av driftsmidler kostnadsføres løpende under driftskostnader, mens påkostninger eller forbedringer tillegges driftsmidlets kostpris og avskrives i takt med driftsmidlet. På leveringstidspunktet for nye skip skilles ut et beløp tilsvarende forventet kostnad ved første ordinære klassing/periodisk vedlikehold, som avskrives over perioden frem til neste dokkingstidspunkt. Kostnader knyttet til etterfølgende periodisk vedlikehold blir aktivert og avskrevet frem til neste periodisk vedlikehold, hovedsakelig over 30 - 60 måneder.

### Nedskrivning av anleggsmidler

Ved indikasjon på at balanseført verdi av et anleggsmiddel er høyere enn virkelig verdi, foretas det test for verdifall. Testen foretas for det laveste nivå av anleggsmidler som har selvstendige kontantstrømmer. Hvis balanseført verdi er høyere enn både salgsverdi og gjenvinnbart beløp, foretas det nedskrivning til det høyeste av salgsverdi og gjenvinnbart beløp. Gjenvinnbart beløp er det høyeste av netto salgsverdi og bruksverdi. Bruksverdi er nåverdi av fremtidige kontantstrømmer knyttet til eiendelen. Tidligere nedskrivninger, med unntak for nedskrivning av goodwill, reverseres hvis grunnlaget for nedskrivningen ikke lenger er til stede.

### Investeringer i andre selskaper

Kostmetoden brukes som prinsipp for investeringer i andre selskaper. Kostprisen økes når midler tilføres ved kapitalutvidelse. Utbytte/konsernbidrag fra datterselskap regnskapsføres det samme året som datterselskapet avsetter beløpet. Utbytte fra andre selskaper regnskapsføres som finansinntekt når utbyttet er vedtatt. Investeringene blir nedskrevet til virkelig verdi dersom verdifallet ikke er forbigående. Markedsbaserte finansielle omløpsmidler er vurdert til markedsverdi.

### Finansiell leasing

Farm AS har inngått avtale om leie av K/V MAGNUS LAGABØTE som vurderes og bokføres som en finansiell leasing avtale i regnskapet. Fartøyet ble overlevert i 2011, og leasingavtalen går til 2026. Fartøyet er aktivert og avskrives lineært over 25 år. Betaling av leie bokføres som avdrag og renter.

### Fordringer

Kundefordringer og andre fordringer er oppført i balansen til pålydende etter fradrag for avsetning til forventet tap. Avsetning for tap gjøres på grunnlag av individuelle vurderinger av de enkelte fordringene.

### Omløpsmidler/kortsiktig gjeld

Omløpsmidler og kortsiktig gjeld omfatter poster som forfaller til betaling innen ett år etter anskaffelsestidspunktet, samt poster som er knyttet til varekretsløpet. Første års avdrag på langsiktige fordringer og langsiktig gjeld klassifiseres likevel ikke som omløpsmiddel og kortsiktig gjeld. Omløpsmidler vurderes til laveste av anskaffelseskost og virkelig verdi. Kortsiktig gjeld balanseføres til nominelt beløp på opptakstidspunktet.

### Valuta

Pengeposter i utenlandsk valuta omregnes til balansedagens kurs. Transaksjoner i utenlandsk valuta omregnes til kursen på transaksjonstidspunktet.

### Skatt

Skattekostnaden i resultatregnskapet omfatter både periodens betalbare skatt og endring i utsatt skatt. Utsatt skatt beregnes med 22 % på grunnlag av de midlertidige forskjeller som eksisterer mellom regnskapsmessige og skattemessige verdier, samt eventuelt ligningsmessig underskudd til fremføring ved utgangen av regnskapsåret. Skatteøkende og skattereduserende midlertidige forskjeller som reverserer eller kan reversere i samme periode er utlignet og nettoført. Netto utsatt skattefordel balanseføres i den grad det er sannsynlig at denne kan bli nyttiggjort.

### Pensjon

Ytelsesbaserte pensjonsplaner, vurderes til nåverdien av de fremtidige pensjonsytelser som regnskapsmessig anses opptjent på balansedagen. Pensjonsmidler vurderes til virkelig verdi. Endring i ytelsesbaserte pensjonsforpliktelser som skyldes endringer i pensjonsplaner, fordeles over antatt gjennomsnittlig gjenværende opptjeningstid. Akkumulert virkning av estimatendringer og endringer i



## Noter til konsernregnskapet 2024

finansielle og aktuarielle forutsetninger (aktuarielle gevinster og tap) under 10 % av det største av ytelsesbaserte pensjonsforpliktelser og pensjonsmidler ved begynnelsen av året innregnes ikke. Når den akkumulerte virkningen er over 10 %, innregnes overskytende over antatt gjennomsnittlig gjenværende opptjeningstid i resultatet. Periodens netto pensjonskostnad klassifiseres som lønn og personalkostnader.

### Innskuddsplaner

Ved innskuddsplaner betaler selskapet innskudd til et forsikringsselskap. Selskapet har ingen ytterligere betalingsforpliktelse etter at innskuddene er betalt. Innskuddene regnskapsføres som lønnskostnad. Eventuelle forskuddsbetalte innskudd balanseføres som eiendel (pensjonsmidler) i den grad innskuddet kan refunderes eller redusere framtidige innbetalinger.

### Kontantstrømoppstilling

Kontantstrømoppstillingen utarbeides etter den indirekte metoden. Kontanter og kontantekvivalenter omfatter kontanter, bankinnskudd og andre kortsiktige, likvide plasseringer som umiddelbart og med uvesentlig kursrisiko kan konverteres til kjente kontantbeløp og med gjenværende løpetid mindre enn tre måneder fra anskaffelsesdato.

Regnskapsprinsippene er for øvrig nærmere omtalt i de tilhørende noter til de enkelte regnskapspostene.

### Note 2 Selskap i konsernet

Selskap	Aksjekapital	Eierandel	
Remøy Group AS	298 000		Morselskap
Remøy Shipping AS	352 000	100 %	Datterselskap
Nordsjøbas AS	10 800 000	100 %	Datterselskap
Farm AS	100 000	100 %	Datterselskap
Remøy Standby AS	130 000	100 %	Datterselskap
Rem Stadt AS	24 000 000	100 %	Datterselskap
Fosnagard AS	1 000 000	100 %	Datterselskap
R S Crewing AS	100 000	100 %	Datterselskap

Oppkjøpsmetoden er benyttet som konsolideringsprinsipp.

Intern omsetning, fordringer og gjeld er eliminert i konsernregnskapet.

Aksjer i datterselskap er eliminert mot egenkapital i datterselskapene.



## Noter til konsernregnskapet 2024

### Note 3 Salgsinntekter

Per virksomhetsområde	2024	2023
Offshore servicefartøy	63 979 454	64 394 441
Marinefartøy	24 207 240	23 310 725
Utleie mannskap	108 578 820	77 915 556
Management og andre inntekter	32 008 741	25 835 892
<b>Sum</b>	<b>228 774 255</b>	<b>191 456 614</b>

Geografisk fordeling	2024	2023
Europa	228 774 255	191 456 614
<b>Sum</b>	<b>228 774 255</b>	<b>191 456 614</b>

### Note 4 Lønnskostnader, antall ansatte, godtgjørelser, lån til ansatte m.m.

Lønnskostnader	2024	2023
Lønn, hyre	147 519 941	120 232 920
Arbeidsgiveravgift	23 681 498	18 993 801
Pensjonskostnader	12 361 468	6 061 349
Refusjon nettolønn	-24 688 414	-20 902 051
Andre lønnsrelaterte ytelser	10 953 955	8 165 611
<b>Sum</b>	<b>169 828 448</b>	<b>132 551 630</b>

Andel mannskapskostnader	145 132 223	109 861 307
Andel administrasjon	24 696 225	22 690 322
Gjennomsnittlig antall årsverk sysselsatt i regnskapsåret	168	147

Ytelser til ledende personer	Daglig leder	Styret
Lønn	2 685 398	1 950 000
Andre ytelser	90 918	0
<b>Sum</b>	<b>2 776 316</b>	<b>1 950 000</b>

Det er ikke gitt lån/sikkerhetsstillelse til daglig leder, styrets leder eller andre nærstående parter.  
Daglig leder er ansatt i Remøy Shipping AS.  
Styre honorar er utbetalt fra datterselskaper.

### Revisor

Kostnadsført honorar til revisor for 2024 utgjør kr 761 384,- inkl.mva.

Lovpålagt revisjon (inkl. teknisk bistand med årsregnskap og konsernregnskap)	646 365
Skatterådgivning (inkl. teknisk bistand med ligning)	55 869
Attestasjoner	19 784
Bistand, andre tjenester	39 366
<b>Sum honorar til revisor</b>	<b>761 384</b>



## Noter til konsernregnskapet 2024

### Note 5 Pensjoner

Konsernet er forpliktet til å ha pensjonsordning etter lov om obligatorisk tjenestepensjon. Konsernets pensjonsordninger tilfredsstiller kravene i denne lov.

### Note 6 Varige driftsmidler

	Skip	Periodisk vedlikehold	Inventar og utstyr	Bygg, inkl tomt	Sum
Anskaffelseskost pr. 01.01	486 419 295	27 986 718	3 994 574	7 729 268	526 129 855
Tilgang kjøpte driftsmidler	561 730	29 025 000	356 805	0	29 943 535
Anskaffelseskost 31.12	486 981 025	57 011 718	4 351 379	7 729 268	556 073 390
Akkumulerte avskrivninger	210 887 632	23 865 760	3 857 391	4 285 798	242 896 581
Akkumulerte nedskrivninger	40 362 851	0	0	0	40 362 851
<b>Bokført verdi 31.12</b>	<b>235 730 542</b>	<b>33 145 958</b>	<b>493 988</b>	<b>3 443 470</b>	<b>272 813 958</b>
Årets ordinære avskrivninger	19 610 307	4 594 888	203 846	289 793	24 698 834
Økonomisk levetid	25 år	2,5-5 år	3-10 år	20-50 år/Evig	

### Finansiell leasing

Farm AS har inngått avtale om leie av K/V MAGNUS LAGABØTE som vurderes og bokføres som finansiell leasing. Fartøyet ble overlevert i 2011, og leasingavtalen går til 2026. Fartøyet er aktivert og avskrives lineært over 25 år. Betaling av leie bokføres som avdrag og renter.

### Note 7 Poster slått sammen i regnskapet

Finansinntekter	2024	2023
Valutagevinst	749 815	926 076
Andre renteinntekter	4 626 499	5 342 789
Andre finansinntekter	4 058	4 421
<b>Sum finansinntekter</b>	<b>5 380 372</b>	<b>6 273 286</b>

Finanskostnader	2024	2023
Valutatap	559 312	574 527
Andre rentekostnader	6 874 539	7 809 707
Andre finanskostnader	3 990	1 598
<b>Sum finanskostnader</b>	<b>7 437 841</b>	<b>8 385 832</b>



## Noter til konsernregnskapet 2024

## Note 8 Markedsbaserte verdipapirer

	Anskaffelses- kost	Markeds- verdi	Balansført verdi	Resultatført verdiendring
<b>Markedsbaserte aksjer</b>				
Markedsbaserte verdipapir	1 611 050	192 037	192 037	-110 840
<b>Sum markedsbaserte aksjer</b>	<b>1 611 050</b>	<b>192 037</b>	<b>192 037</b>	<b>-110 840</b>

Markedsbaserte verdipapirer er verdsatt til virkelig verdi. Virkelig verdi er fastsatt i henhold til verdien som er observerbar i markedet på balansedagen.

## Note 9 Skatt

Skatter kostnadsføres når de påløper, det vil si at kostnaden er knyttet til det regnskapsmessige resultat før skatt. Skattekostnaden består av betalbar skatt (skatt på årets skattepliktige inntekt) og endring netto utsatt skatt. Skattekostnaden fordeles på ordinært resultat og resultat av ekstraordinære poster i henhold til skattegrunnlaget.

Oversikt over midlertidige forskjeller:

	2024	2023
Anleggsreserve	179 446 002	160 244 781
Fordringsreserve	0	0
Gevinst- og tapskonto	120 429 913	150 566 711
Pensjoner	0	0
Finansielle instrument	-94 462	-116 333
<b>Sum midlertidige forskjeller</b>	<b>299 781 453</b>	<b>310 695 159</b>
Skattemessig underskudd til fremføring	-74 297 934	-86 670 614
Avskåret rentefradrag	-20 704 751	-20 704 751
<b>Grunnlag for beregning av utsatt skatt</b>	<b>204 778 768</b>	<b>203 319 794</b>
<b>Utsatt skatt (22%)</b>	<b>45 051 329</b>	<b>44 730 355</b>

Årets skattekostnad	2024	2023
Resultatført skatt på ordinært resultat:		
Betalbar skatt	0	0
Endring utsatt skatt	320 974	2 833 883
Skatt utland	0	0
<b>Skattekostnad ordinært resultat</b>	<b>320 974</b>	<b>2 833 883</b>
<b>Betalbar skatt i balansen:</b>		
Betalbar skatt på årets resultat	0	0
<b>Sum betalbar skatt i balansen</b>	<b>0</b>	<b>0</b>



## Noter til konsernregnskapet 2024

### Note 10 Egenkapital

	Aksjekapital	Annen egenkapital	Sum egenkapital
Pr. 01.01	298 000	174 388 180	174 686 180
Årets resultat	0	540 572	540 572
Avsatt utbytte	0	-10 000 000	-10 000 000
Tilleggsutbytte	0	-18 000 000	-18 000 000
Pr 31.12	298 000	146 928 752	147 226 752

### Note 11 Langsiktig gjeld, pantstillelser

	2024	2023
<b>Gjeld som forfaller mer enn 5 år etter regnskapsårets slutt:</b>		
Gjeld til kredittinstitusjoner	0	0
Leasingforpliktelse	0	0
Sum	0	0
<b>Gjeld som er sikret ved pant:</b>	<b>2024</b>	<b>2023</b>
Gjeld til kredittinstitusjoner	121 217 187	141 217 187
Leasingforpliktelse	28 631 618	35 279 381
Sum	149 848 805	176 496 568
<b>Balanseført verdi av pantsatte eiendeler:</b>	<b>2024</b>	<b>2023</b>
Fartøy	268 876 500	263 494 964
Factoring	6 310 852	6 094 443
Sum	275 187 352	269 589 407

Kvartalsvise avdrag på gjeld til kreditt institusjoner er i samsvar med betalingsplan MNOK 5 pr 31.12.2024.

Farm AS har inngått avtale om leie av fartøy som vurderes og bokføres som finansiell leasing. Fartøyet ble overlevert i 2011, og leasingavtalen går til 2026. Betaling av leie bokføres som avdrag og renter. Halvparten av rentekostnaden er basert på flytende rente + margin. For resterende del av lånet er det inngått fastrenteavtale.

### Note 12 Aksjer i tilknyttet selskap

Selskap	Eierandel	Stemme andel	Bokført verdi
Norwegian PSV III AS	20 %	20 %	19 353 618

Stipulert årsresultat for Norwegian PSV III AS gir tilnærmet 0 i andel årsresultat år 2024.



## Noter til konsernregnskapet 2024

### Note 13 Bankinnskudd

	2024	2023
Bundne skattetrekkmidler	7 211 463	7 061 448

### Note 14 Aksjekapital og aksjonærinformasjon

Aksjekapital	Antall	Pålydende	Balanseført
Ordinære aksjer	298	1 000	298 000

Aksjekapitalen eies av følgende aksjonærer:

Aksjonærer:	Antall aksjer	Eierandel	Stemmeandel
W Holding AS	298	100 %	100 %
<b>Sum</b>	<b>298</b>	<b>100 %</b>	<b>100 %</b>

Selskapet er 100 % eid datterselskap av W Holding AS, som har forretningskontor i Fosnavåg i Herøy kommune. Konsernregnskap utarbeides for konsernet W Holding AS.



# Årsregnskap 2024

## Remøy Group AS

Resultatregnskap  
Balanse  
Kontantstrøm  
Noter til regnskapet

Org.nr.: 990 540 292



## Resultatregnskap

### Remøy Group AS

Driftsinntekter og driftskostnader	Note	2024	2023
Annen driftskostnad	2	1 048 408	1 057 988
<b>Sum driftskostnader</b>		<b>1 048 408</b>	<b>1 057 988</b>
<b>Driftsresultat</b>		<b>-1 048 408</b>	<b>-1 057 988</b>
<b>Finansinntekter og finanskostnader</b>			
Inntekt på investering i annet foretak i samme konsern		19 205 148	11 926 949
Renteinntekt fra foretak i samme konsern		7 747	2 008 814
Annen renteinntekt		222 919	262 151
Rentekostnad til foretak i samme konsern		1 982 996	2 504 458
<b>Resultat av finansposter</b>		<b>17 452 818</b>	<b>11 693 456</b>
<b>Resultat før skattekostnad</b>		<b>16 404 410</b>	<b>10 635 468</b>
Skattekostnad på resultat	4	1 408 970	2 339 803
<b>Årsresultat</b>		<b>14 995 440</b>	<b>8 295 665</b>
<b>Overføringer</b>			
Avsatt til utbytte	5	10 000 000	10 000 000
Tilleggsutbytte	5	18 000 000	0
Avsatt til annen egenkapital	5	4 995 440	0
Overført fra overkurs		18 000 000	1 704 335
<b>Sum overføringer</b>		<b>14 995 440</b>	<b>8 295 665</b>



### Balanse Remøy Group AS

Eiendeler	Note	2024	2023
<b>Anleggsmidler</b>			
<i>Finansielle anleggsmidler</i>			
Investeringer i datterselskap	3	155 994 604	152 497 895
Lån til foretak i samme konsern	6, 7	0	6 985 009
<b>Sum finansielle anleggsmidler</b>		<b><u>155 994 604</u></b>	<b><u>159 482 904</u></b>
<b>Sum anleggsmidler</b>		<b><u>155 994 604</u></b>	<b><u>159 482 904</u></b>
<b>Omløpsmidler</b>			
<i>Fordringer</i>			
Konsernfordringer	7	36 825 736	21 547 430
<b>Sum fordringer</b>		<b><u>36 825 736</u></b>	<b><u>21 547 430</u></b>
<i>Bankinnskudd, kontanter o.l</i>			
Bankinnskudd, kontanter o.l.		221 933	10 168 424
<b>Sum bankinnskudd, kontanter o.l</b>		<b><u>221 933</u></b>	<b><u>10 168 424</u></b>
<b>Sum omløpsmidler</b>		<b><u>37 047 669</u></b>	<b><u>31 715 854</u></b>
<b>Sum eiendeler</b>		<b><u>193 042 273</u></b>	<b><u>191 198 758</u></b>



**Balanse**  
Remøy Group AS

Egenkapital og gjeld	Note	2024	2023
<b>Egenkapital</b>			
<i>Innskutt egenkapital</i>			
Aksjekapital	5, 8	298 000	298 000
Overkurs	5	107 251 473	125 251 473
<b>Sum innskutt egenkapital</b>		<b>107 549 473</b>	<b>125 549 473</b>
<i>Opptjent egenkapital</i>			
Annen egenkapital	5	4 995 440	0
<b>Sum opptjent egenkapital</b>		<b>4 995 440</b>	<b>0</b>
<b>Sum egenkapital</b>		<b>112 544 913</b>	<b>125 549 473</b>
<b>Gjeld</b>			
<i>Avsetning for forpliktelser</i>			
Utsatt skatt	4	310 977	388 721
<b>Sum avsetning for forpliktelser</b>		<b>310 977</b>	<b>388 721</b>
<i>Annen langsiktig gjeld</i>			
Langsiktig konserngjeld	7	47 512 669	38 588 642
<b>Sum annen langsiktig gjeld</b>		<b>47 512 669</b>	<b>38 588 642</b>
<i>Kortsiktig gjeld</i>			
Leverandørgjeld	7	69 703	66 433
Utbytte	5	10 000 000	10 000 000
Kortsiktig konserngjeld	7	22 604 011	16 605 490
<b>Sum kortsiktig gjeld</b>		<b>32 673 714</b>	<b>26 671 923</b>
<b>Sum gjeld</b>		<b>80 497 360</b>	<b>65 649 285</b>
<b>Sum egenkapital og gjeld</b>		<b>193 042 273</b>	<b>191 198 758</b>

Regnskapet er signert elektronisk,  
Styret i Remøy Group AS

Line Remøy Strømsvik  
Styremedlem

Helene Remøy  
Styremedlem

Daniel Joakim Andersen Remøy  
Styremedlem

Karl-Johan Bakken  
Daglig leder

Ola Beinnes Fosse  
Styremedlem

Ole Andre Heggheim  
Styreleder



## Kontantstrømoppstilling

### Remøy Group AS

Kontantstrømmer fra operasjonelle aktiviteter	Note	2024	2023
Resultat før skattekostnad		16 404 410	10 635 468
Konsernbidrag fra datterselskap		-19 205 148	-11 926 949
Endring i kundefordringer		0	34 233
Endring i leverandørgjeld		3 271	-30 250
<b>Netto kontantstrøm fra operasjonelle aktiviteter</b>		<b>-2 797 467</b>	<b>-1 287 499</b>
<b>Kontantstrømmer fra finansieringsaktiviteter</b>			
Endring konsernmellomværende		20 850 976	7 455 079
Utbetalinger av utbytte		28 000 000	0
<b>Netto kontantstrøm fra finansieringsaktiviteter</b>		<b>-7 149 024</b>	<b>7 455 079</b>
Netto endring i kontanter og kontantekvivalenter		-9 946 491	6 167 580
Beh. av kont. og kontantekvivalenter ved per. begynnelse		10 168 424	4 000 844
<b>Beh. av kont. og kontantekvivalenter ved per. slutt</b>		<b>221 933</b>	<b>10 168 424</b>



## Noter til regnskapet 2024

### Note 1 Regnskapsprinsipper

Årsregnskapet er satt opp i samsvar med regnskapsloven og god regnskapsskikk for øvrige foretak.

#### Bruk av estimater

Utarbeidelse av regnskap i samsvar med regnskapsloven krever bruk av estimater. Videre krever anvendelse av selskapets regnskapsprinsipper at ledelsen må utøve skjønn. Områder som i stor grad inneholder slike skjønsmessige vurderinger, høy grad av kompleksitet, eller områder hvor forutsetninger og estimater er vesentlige for årsregnskapet, er beskrevet i notene.

#### Salgsinntekter

Salg av tjenester inntektsføres etter hvert som de er levert.

#### Klassifisering og vurdering av balanseposter

Eiendeler bestemt til varig eie eller bruk er klassifisert som anleggsmidler. Anleggsmidler er vurdert til anskaffelseskost. Omløpsmidler og kortsiktig gjeld omfatter normalt poster som forfaller til betaling innen ett år etter balansedagen, samt poster som knytter seg til varekretsløpet. Omløpsmidler vurderes til laveste verdi av anskaffelseskost og antatt virkelig verdi. Fordringer klassifiseres som omløpsmidler hvis de skal tilbakebetales i løpet av ett år. For gjeld er analoge kriterier lagt til grunn. Første års avdrag på langsiktige fordringer og langsiktig gjeld klassifiseres likevel ikke som omløpsmiddel og kortsiktig gjeld.

#### Investeringer i andre selskaper

Kostmetoden brukes som prinsipp for investeringer i andre selskaper. Kostprisen økes når midler tilføres ved kapitalutvidelse, eller når det gis konsernbidrag til datterselskap. Mottatte utdelinger resultatføres i utgangspunktet som inntekt. Utbytte/konsernbidrag fra datterselskap regnskapsføres det samme året som datterselskapet avsetter beløpet. Utbytte fra andre selskaper regnskapsføres som finansinntekt når utbyttet er vedtatt. Investeringene blir nedskrevet til virkelig verdi dersom verdifallet ikke er forbigående.

#### Fordringer

Kundefordringer og andre fordringer er oppført i balansen til pålydende etter fradrag for avsetning til forventet tap. Avsetning for tap gjøres på grunnlag av individuelle vurderinger av de enkelte fordringene. I tillegg gjøres det for øvrige kundefordringer en uspesifisert avsetning for å dekke antatt tap.

#### Skatt

Skattekostnaden i resultatregnskapet omfatter både periodens betalbare skatt og endring i utsatt skatt. Utsatt skatt beregnes med 22 % på grunnlag av de midlertidige forskjeller som eksisterer mellom regnskapsmessige og skattemessige verdier, samt eventuelt ligningsmessig underskudd til fremføring ved utgangen av regnskapsåret. Skatteøkende og skattereduserende midlertidige forskjeller som reverserer eller kan reversere i samme periode er utlignet og nettoført. Netto utsatt skattefordel balanseføres i den grad det er sannsynlig at denne kan bli nyttegjort.

#### Kontantstrømoppstilling

Kontantstrømoppstillingen utarbeides etter den indirekte metoden. Kontanter og kontantekvivalenter omfatter kontanter, bankinnskudd og andre kortsiktige, likvide plasseringer som umiddelbart og med uvesentlig kursrisiko kan konverteres til kjente kontantbeløp og med gjenværende løpetid mindre enn tre måneder fra anskaffelsesdato.

Regnskapsprinsippene er for øvrig nærmere omtalt i de tilhørende noter til de enkelte regnskapspostene.



## Noter til regnskapet 2024

### Note 2 Lønnskostnader

Det er ingen ansatte i Remøy Group AS og det er derved ikke belastet noen lønnskostnader.

Det er ikke utbetalt godtgjørelse til styret i 2024.

Det er ikke gitt lån/sikkerhetsstillelse til daglig leder, styrets leder eller andre nærstående parter.

### OTP

Selskapet har ingen ansatte og er følgelig ikke pliktet å til å ha tjenestepensjonsordning etter lov om obligatorisk tjenestepensjon.

### Revisor

Kostnadsført honorar til revisor for 2024 utgjør kr 209 131,- inkl.mva.

Lovpålagt revisjon (inkl. teknisk bistand med årsregnskap og konsernregnskap)	185 923
Skatterådgivning (inkl. teknisk bistand med ligning)	14 495
Bistand	875
Andre tjenester	7 838
<b>Sum honorar til revisor, inkl mva</b>	<b>209 131</b>

### Note 3 Investering i datterselskap, tilknyttet selskap og felleskontrollert virksomhet

Investeringene i datterselskap og tilknyttet selskap regnskapsføres etter kostmetoden.

Selskap	Forretnings- kontor	Eierandel	Bokført verdi	Selskapets EK 100%	Selskapets resultat 100%
Remøy Shipping AS	Fosnavåg	100 %	13 547 676	5 997 798	-1 342 130
Remøy Standby AS	Fosnavåg	100 %	91 612	2 414 043	79 197
Nordsjøbas AS	Fosnavåg	100 %	34 288 950	25 446 576	587 508
Farm AS	Fosnavåg	100 %	101 278	32 248 502	2 562 499
Rem Stadt AS	Fosnavåg	100 %	101 863 858	112 576 804	43 795
RS Crewing AS	Fosnavåg	100 %	115 000	5 941 677	611 316
Fosnagard AS	Fosnavåg	70 %	5 986 230	6 351 042	182 960
<b>Sum</b>			<b>155 994 604</b>	<b>190 976 442</b>	<b>2 725 145</b>

Mottatt konsernbidrag fra Remøy Standby AS er bokført mot aksjene kr. 1 774 370 etter skatt, avsatt konsernbidrag er aktivert på aksjene kr. 913 346 etter skatt. Mottatt konsernbidrag fra Nordsjøbas AS etter skatt kr 12 360 050 er bokført mot aksjene.

Avsatt konsernbidrag til Rem Stadt AS etter skatt på kr 15 977 780 og avsatt konsernbidrag til Remøy Shipping AS på kr. 740 003 etter skatt er aktivert på aksjene.



## Noter til regnskapet 2024

### Note 4 Skatt

Årets skattekostnad	2024	2023
Resultatført skatt på ordinært resultat:		
Betalbar skatt	1 486 714	2 436 983
Endring i utsatt skatt	-77 744	-97 180
<b>Skattekostnad ordinært resultat</b>	<b>1 408 970</b>	<b>2 339 803</b>
Skattepliktig inntekt:		
Resultat før skatt	16 404 410	10 635 468
Permanente forskjeller	-10 000 000	0
Endring i midlertidige forskjeller	353 383	441 728
Mottatt konsernbidrag	15 846 218	0
Avgitt konsernbidrag	-22 604 011	-11 077 196
<b>Skattepliktig inntekt</b>	<b>0</b>	<b>0</b>
Betalbar skatt i balansen:		
Betalbar skatt på årets resultat	-538 418	-186 946
Betalbar skatt på avgitt konsernbidrag	-4 972 882	-2 436 983
Betalbar skatt på mottatt konsernbidrag	5 511 301	2 623 929
<b>Sum betalbar skatt i balansen</b>	<b>0</b>	<b>0</b>

Skatteeffekten av midlertidige forskjeller som har gitt opphav til utsatt skatt og utsatte skattefordeler, spesifisert på typer av midlertidige forskjeller

	2024	2023	Endring
Gevinst - og tapskonto	1 413 531	1 766 914	353 383
<b>Sum</b>	<b>1 413 531</b>	<b>1 766 914</b>	<b>353 383</b>
<b>Grunnlag for utsatt skatt</b>	<b>1 413 531</b>	<b>1 766 914</b>	<b>353 383</b>
<b>Utsatt skatt (22 %)</b>	<b>310 977</b>	<b>388 721</b>	<b>77 744</b>

### Note 5 Egenkapital

	Aksjekapital	Overkurs	Annen egenkapital	Sum egenkapital
Pr. 01.01	298 000	125 251 473	0	125 549 473
Årets resultat	0	0	14 995 440	14 995 440
Tilleggsutbytte	0	-18 000 000	0	-18 000 000
Avsatt utbytte	0	0	-10 000 000	-10 000 000
<b>Pr 31.12</b>	<b>298 000</b>	<b>107 251 473</b>	<b>4 995 440</b>	<b>112 544 913</b>



## Noter til regnskapet 2024

### Note 6 Fordringer, gjeld, pantstillelser og garantier m.v

<b>Fordring med forfall senere enn ett år</b>	<b>2024</b>	<b>2023</b>
Lån til selskap i samme konsern	0	6 985 009

### Note 7 Mellomværende med selskap i samme konsern

<b>Fordringer</b>	<b>2024</b>	<b>2023</b>
Lån til foretak i samme konsern	0	6 985 009
Andre kortsiktige fordringer, inkl opptjent konsernbidrag og utbytte	36 825 736	21 547 430
<b>Sum fordringer</b>	<b>36 825 736</b>	<b>28 532 439</b>
<b>Gjeld</b>	<b>2024</b>	<b>2023</b>
Lån fra foretak i samme konsern	47 512 669	38 588 642
Leverandørgjeld	69 703	66 433
Avsatt utbytte	10 000 000	10 000 000
Annen kortsiktig gjeld, avsatt konsernbidrag	22 604 011	16 605 490
<b>Sum gjeld</b>	<b>80 186 383</b>	<b>65 260 564</b>

### Note 8 Aksjonærer

#### Aksjekapitalen i Remøy Group AS pr. 31.12 består av:

	<b>Antall</b>	<b>Pålydende</b>	<b>Bokført</b>
Ordinære aksjer	298	1 000	298 000
<b>Sum</b>	<b>298</b>		<b>298 000</b>

#### Eierstruktur

##### Aksjonærer i % pr. 31.12:

	<b>Ordinære</b>	<b>Eierandel</b>	<b>Stemmeandel</b>
W Holding AS	298	100	100

Selskapet er 100% eid av W Holding AS, som har forretningskontor i Fosnavåg i Herøy kommune. Konsernregnskap er utarbeidet for konsernet W Holding AS.



BDO AS  
Nesevegen 3  
Postboks 93  
6067 Ulsteinvik

## Uavhengig revisors beretning

Til generalforsamlingen i Remøy Group AS

### Konklusjon

Vi har revidert årsregnskapet for Remøy Group AS.

#### Årsregnskapet består av:

- Selskapsregnskapet, som består av balanse per 31. desember 2024, resultatregnskap og kontantstrømoppstilling for regnskapsåret avsluttet per denne datoen og noter, herunder et sammendrag av viktige regnskapsprinsipper, og
- Konsernregnskapet, som består av balanse per 31. desember 2024, resultatregnskap og kontantstrømoppstilling for regnskapsåret avsluttet per denne datoen og noter, herunder et sammendrag av viktige regnskapsprinsipper.

#### Etter vår mening:

- Oppfyller årsregnskapet gjeldende lovkrav
- Gir selskapsregnskapet et rettvise bilde av selskapets finansielle stilling per 31. desember 2024 og av dets resultater og kontantstrømmer for regnskapsåret som ble avsluttet per denne datoen i samsvar med regnskapslovens regler og god regnskapsskikk i Norge, og
- Gir konsernregnskapet et rettvise bilde av konsernets finansielle stilling per 31. desember 2024 og av dets resultater og kontantstrømmer for regnskapsåret som ble avsluttet per denne datoen i samsvar med regnskapslovens regler og god regnskapsskikk i Norge.

### Grunnlag for konklusjonen

Vi har gjennomført revisjonen i samsvar med International Standards on Auditing (ISA-ene). Våre oppgaver og plikter i henhold til disse standardene er beskrevet nedenfor under Revisors oppgaver og plikter ved revisjonen av årsregnskapet. Vi er uavhengige av selskapet og konsernet i samsvar med kravene i relevante lover og forskrifter i Norge og International Code of Ethics for Professional Accountants (inkludert internasjonale uavhengighetsstandarder) utstedt av International Ethics Standards Board for Accountants (IESBA-reglene), og vi har overholdt våre øvrige etiske forpliktelser i samsvar med disse kravene. Innhentet revisjonsbevis er etter vår vurdering tilstrekkelig og hensiktsmessig som grunnlag for vår konklusjon.

### Annen informasjon

Styret og daglig leder (ledelsen) er ansvarlig for annen informasjon. Annen informasjon består av årsberetningen. Vår konklusjon om årsregnskapet ovenfor dekker ikke annen informasjon.

I forbindelse med revisjonen av årsregnskapet er det vår oppgave å lese annen informasjon. Formålet er å vurdere hvorvidt det foreligger vesentlig inkonsistens mellom annen informasjon og årsregnskapet og den kunnskap vi har opparbeidet oss under revisjonen av årsregnskapet, eller hvorvidt informasjon i annen informasjon ellers fremstår som vesentlig feil. Vi har plikt til å



rapportere dersom annen informasjon fremstår som vesentlig feil. Vi har ingenting å rapportere i så henseende.

## Konklusjon om årsberetningen

Basert på kunnskapen vi har opparbeidet oss i revisjonen, mener vi at årsberetningen

- er konsistent med årsregnskapet og
- inneholder de opplysninger som skal gis i henhold til gjeldende lovkrav.

## Styret og daglig leders ansvar for årsregnskapet

Styret og daglig leder (ledelsen) er ansvarlig for å utarbeide årsregnskapet og for at det gir et rettvissende bilde i samsvar med regnskapslovens regler og god regnskapsskikk i Norge. Ledelsen er også ansvarlig for slik intern kontroll som den finner nødvendig for å kunne utarbeide et årsregnskap som ikke inneholder vesentlig feilinformasjon, verken som følge av misligheter eller utilsiktede feil.

Ved utarbeidelsen av årsregnskapet må ledelsen ta standpunkt til selskapets og konsernets evne til fortsatt drift og opplyse om forhold av betydning for fortsatt drift. Forutsetningen om fortsatt drift skal legges til grunn for årsregnskapet så lenge det ikke er sannsynlig at virksomheten vil bli avvirket.

## Revisors oppgaver og plikter ved revisjonen av årsregnskapet

Vårt mål er å oppnå betryggende sikkerhet for at årsregnskapet som helhet ikke inneholder vesentlig feilinformasjon, verken som følge av misligheter eller utilsiktede feil, og å avgi en revisjonsberetning som inneholder vår konklusjon. Betryggende sikkerhet er en høy grad av sikkerhet, men ingen garanti for at en revisjon utført i samsvar med ISA-ene, alltid vil avdekke vesentlig feilinformasjon. Feilinformasjon kan oppstå som følge av misligheter eller utilsiktede feil. Feilinformasjon er å anse som vesentlig dersom den enkeltvis eller samlet med rimelighet kan forventes å påvirke de økonomiske beslutningene som brukerne foretar på grunnlag av årsregnskapet.

For videre beskrivelse av revisors oppgaver og plikter vises det til:  
<https://revisorforeningen.no/revisjonsberetninger>

BDO AS

John Arne Fiskerstrand  
statsautorisert revisor  
(elektronisk signert)



# PENNEO

Signaturene i dette dokumentet er juridisk bindende. Dokument signert med "Penneo™ - sikker digital signatur". De signerende parter sin identitet er registrert, og er listet nedenfor.

"Med min signatur bekrefter jeg alle datoer og innholdet i dette dokument."

## Fiskerstrand, John Arne

Statsautorisert revisor

Serienummer: no\_bankid:9578-5998-4-1671031

IP: 188.95.xxx.xxx

2025-04-10 08:15:39 UTC



Penneo Dokumentnøkkel: 3X412-2N216-FOY8-P2T0L-J3OEY-WHPWL

Dette dokumentet er signert digitalt via **Penneo.com**. De signerte dataene er validert ved hjelp av den matematiske hashverdien av det originale dokumentet. All kryptografisk bevisføring er innebygd i denne PDF-en for fremtidig validering.

Dette dokumentet er forseglest med et kvalifisert elektronisk segl ved bruk av et sertifikat og et tidsstempel fra en kvalifisert tilstjenesteleverandør.

### Slik kan du bekrefte at dokumentet er originalt

Når du åpner dokumentet i Adobe Reader, kan du se at det er sertifisert av **Penneo A/S**. Dette beviser at innholdet i dokumentet ikke har blitt endret siden tidspunktet for signeringen. Bevis for de individuelle signatørens digitale signaturer er vedlagt dokumentet.

Du kan bekrefte de kryptografiske bevisene ved hjelp av Penneos validator, <https://penneo.com/validator>, eller andre valideringsverktøy for digitale signaturer.