



ÅRSREGNSKAPET FOR REGNSKAPSÅRET 2020 - GENERELL INFORMASJON

Enheten

Organisasjonsnummer:	948 495 015
Organisasjonsform:	Aksjeselskap
Foretaksnavn:	JENSEN MAT AS
Forretningsadresse:	Ovrilia 28 2092 MINNESUND

Regnskapsår

Årsregnskapets periode:	01.01.2020 - 31.12.2020
-------------------------	-------------------------

Konsern

Morselskap i konsern:	Ja
Konsernregnskap lagt ved:	Nei

Regnskapsregler

Regler for små foretak benyttet:	Ja
Benyttet ved utarbeidelsen av årsregnskapet til selskapet:	Regnskapslovens alminnelige regler

Årsregnskapet fastsatt av kompetent organ

Bekreftet av representant for selskapet:	Helge Julsrud Jensen
Dato for fastsettelse av årsregnskapet:	23.06.2021

Grunnlag for avgivelse

År 2020: Årsregnskapet er elektronisk innlevert
År 2019: Tall er hentet fra elektronisk innlevert årsregnskap fra 2020

Det er ikke krav til at årsregnskapet m.v. som sendes til Regnskapsregisteret er undertegnet. Kontrollen på at dette er utført ligger hos revisor/enhetens øverste organ. Sikkerheten ivaretas ved at innsender har rolle/rettighet for innsending av årsregnskapet via Altinn, og ved at det bekreftes at årsregnskapet er fastsatt av kompetent organ.

Brønnøysundregistrene, 24.06.2022



Resultatregnskap

Beløp i: NOK	Note	2020	2019
RESULTATREGNSKAP			
Inntekter			
Avkastning på finansinvesteringer	1	656 198	
Annen driftsinntekt		380 544	387 260
Sum inntekter		1 036 742	387 260
Kostnader			
Lønnskostnad	2		
Avskrivning	4	22 900	26 800
Negativ avkastning på finansinvesteringer	1		
Annen driftskostnad	2	512 980	480 285
Sum kostnader		535 880	507 085
Driftsresultat		500 862	-119 825
Finansinntekter og finanskostnader			
Inntekt fra investering i datterselskap	6	1 000 000	
Annen renteinntekt		7 551	9 000
Annen finansinntekt			143 349
Sum finansinntekter		1 007 551	152 348
Nedskrivning av finansielle eiendeler			-52 921
Annen rentekostnad		20 749	26 220
Annen finanskostnad			10 426
Sum finanskostnader		20 749	-16 275
Netto finans		986 802	168 624
Ordinært resultat før skattekostnad		1 487 663	48 798
Skattekostnad på ordinært resultat	3	-14 457	-19 540
Ordinært resultat etter skattekostnad		1 502 121	68 338
Årsresultat		1 502 121	68 338
Årsresultat etter minoritetsinteresser		1 502 121	68 338



Resultatregnskap

Beløp i: NOK	Note	2020	2019
Totalresultat		1 502 121	68 338
Overføringer og disponeringer			
Ordinært utbytte		1 000 000	600 000
Avsatt til annen egenkapital		502 121	
Overført fra annen egenkapital			-531 662
Sum overføringer og disponeringer	9	1 502 121	68 338



Balanse

Beløp i: NOK	Note	2020	2019
BALANSE - EIENDELER			
Anleggsmidler			
Immaterielle eiendeler			
Utsatt skattefordel	3	27 980	26 101
Sum immaterielle eiendeler		27 980	26 101
Varige driftsmidler			
Tomter, bygninger og annen fast eiendom	4	2 441 055	2 463 955
Maskiner og anlegg	4		
Skip, rigger, fly o.l.	4		
Driftsløsøre, inventar, verktøy, kontormaskiner o.l.	4		
Sum varige driftsmidler		2 441 055	2 463 955
Finansielle anleggsmidler			
Investering i datterselskap	5	245 000	245 000
Lån til foretak i samme konsern	6, 8		
Investeringer i tilknyttet selskap	5	50 000	50 000
Investeringer i aksjer og andeler		100 000	50 000
Sum finansielle anleggsmidler		395 000	345 000
Sum anleggsmidler		2 864 035	2 835 056
Omløpsmidler			
Varer			
Fordringer			
Andre kortsiktige fordringer	3, 6	1 052 332	
Sum fordringer		1 052 332	
Investeringer			
Omløpsaksjer og -aksjefond	7	2 766 122	2 677 817
Andeler i deltakerligende selskaper	7	180 533	
Obligasjoner og pengemarkedsfond	7	1 429 801	408 000
Andre finansielle instrumenter	7		
Sum investeringer		4 376 456	3 085 817



Balanse

Beløp i: NOK	Note	2020	2019
Bankinnskudd, kontanter og lignende			
Bankinnskudd, kontanter o.l.		232 854	1 826 236
Sum bankinnskudd, kontanter og lignende		232 854	1 826 236
Sum omløpsmidler		5 661 643	4 912 053
SUM EIENDELER		8 525 678	7 747 109

BALANSE - EGENKAPITAL OG GJELD

Egenkapital

Innskutt egenkapital

Aksjekapital	9, 10	100 000	100 000
Beholdning av egne aksjer	10		
Overkurs	9		
Sum innskutt egenkapital		100 000	100 000

Opptjent egenkapital

Annen egenkapital	9	7 015 587	6 513 466
Udisponert resultat			
Sum opptjent egenkapital		7 015 587	6 513 466

Sum egenkapital

7 115 587 **6 613 466**

Gjeld

Langsiktig gjeld

Utsatt skatt	3		
Annen langsiktig gjeld			
Gjeld til kredittinstitusjoner	8	370 000	530 000
Øvrig langsiktig gjeld	6, 8		
Sum annen langsiktig gjeld		370 000	530 000

Sum langsiktig gjeld

370 000 **530 000**

Kortsiktig gjeld

Leverandørgjeld		23 998	
Betalbar skatt	3		



Balanse

Beløp i: NOK	Note	2020	2019
Utbytte	9	1 000 000	600 000
Annen kortsiktig gjeld		16 093	3 643
Sum kortsiktig gjeld		1 040 091	603 643
Sum gjeld		1 410 091	1 133 643
SUM EGENKAPITAL OG GJELD		8 525 678	7 747 109



Brønnøysundregistrene

ÅRSREGNSKAP FOR REGNSKAPSÅRET 2020 - GENERELL INFORMASJON

Journalnummer: 2021 479133

Enheten

Organisasjonsnummer: 948 495 015
Organisasjonsform: Aksjeselskap
Foretaksnavn: JENSEN MAT AS
Forretningsadresse: Ovrilia 28
2092 MINNESUND

Regnskapsår

Årsregnskapets periode: 01.01.2020 - 31.12.2020

Konsern

Morselskap i konsern: Ja
Konsernregnskap lagt ved: Nei

Regnskapsregler

Regler for små foretak benyttet: Ja
Benyttet ved utarbeidelsen av
årsregnskapet til selskapet: Regnskapslovens alminnelige regler

Årsregnskapet fastsatt av kompetent organ

Bekreftet av representant for selskapet: Helge Julsrud Jensen
Dato for fastsettelse av årsregnskapet: 23.06.2021

Revisjon

Årsregnskapet er utarbeidet av ekstern
autorisert regnskapsfører: Ja
Ekstern autorisert regnskapsfører har i
løpet av regnskapsåret bistått ved den
løpende regnskapsføringen eller utført
andre tjenester for selskapet enn å
utarbeide årsregnskapet: Ja

Grunnlag for avgivelse

År 2020: Årsregnskap er elektronisk innlevert.
År 2019: Tall er hentet fra elektronisk innlevert årsregnskap fra 2020.

Det er ikke krav til at årsregnskapet m.v. som sendes til Regnskapsregisteret er undertegnet. Kontrollen på at dette er utført ligger hos revisor/enhetens øverste organ. Sikkerheten ivaretas ved at innsender har rolle/rettighet for innsending av årsregnskapet via Altinn, og ved at det bekreftes at årsregnskapet er fastsatt av kompetent organ.

Brønnøysundregistrene, 13.07.2021

Brønnøysundregistrene
Postadresse: Postboks 900, 8910 Brønnøysund
Telefon: 75 00 75 00
E-post: firmapost@brreg.no Internett: www.brreg.no
Organisasjonsnummer: 974 760 673



Organisasjonsnr: 948 495 015
JENSEN MAT AS

RESULTATREGNSKAP

Beløp i: NOK	Note	2020	2019
RESULTATREGNSKAP			
Inntekter			
Avkastning på finansinvesteringer	1	656 198	
Annen driftsinntekt		380 544	387 260
Sum inntekter		1 036 742	387 260
Kostnader			
Lønnskostnad	2		
Avskrivning	4	22 900	26 800
Negativ avkastning på finansinvesteringer	1		
Annen driftskostnad	2	512 980	480 285
Sum kostnader		535 880	507 085
Driftsresultat		500 862	-119 825
Finansinntekter og finanskostnader			
Inntekt fra investering i datterselskap	6	1 000 000	
Annen renteinntekt		7 551	9 000
Annen finansinntekt			143 349
Sum finansinntekter		1 007 551	152 348
Nedskrivning av finansielle eiendeler			-52 921
Annen rentekostnad		20 749	26 220
Annen finanskostnad			10 426
Sum finanskostnader		20 749	-16 275
Netto finans		986 802	168 624
Ordinært resultat før skattekostnad			
Skattekostnad på ordinært resultat	3	-14 457	-19 540
Ordinært resultat etter skattekostnad		1 502 121	68 338
Årsresultat		1 502 121	68 338
Årsresultat etter minoritetsinteresser		1 502 121	68 338
Totalresultat		1 502 121	68 338
Overføringer og disponeringer			



Ordinært utbytte		1 000 000	600 000
Avsatt til annen egenkapital		502 121	
Overført fra annen egenkapital			-531 662
Sum overføringer og disponeringer	9	1 502 121	68 338



Organisasjonsnr: 948 495 015
JENSEN MAT AS

BALANSE

Beløp i: NOK	Note	2020	2019
BALANSE - EIENDELER			
Anleggsmidler			
Immaterielle eiendeler			
Utsatt skattefordel	3	27 980	26 101
Sum immaterielle eiendeler		27 980	26 101
Varige driftsmidler			
Tomter, bygninger og annen fast eiendom	4	2 441 055	2 463 955
Maskiner og anlegg	4		
Skip, rigger, fly o.l.	4		
Driftsløsøre, inventar, verktøy, kontormaskiner o.l.	4		
Sum varige driftsmidler		2 441 055	2 463 955
Finansielle anleggsmidler			
Investering i datterselskap	5	245 000	245 000
Lån til foretak i samme konsern	6, 8		
Investeringer i tilknyttet selskap	5	50 000	50 000
Investeringer i aksjer og andeler		100 000	50 000
Sum finansielle anleggsmidler		395 000	345 000
Sum anleggsmidler		2 864 035	2 835 056
Omløpsmidler			
Varer			
Fordringer			
Andre kortsiktige fordringer	3, 6	1 052 332	
Sum fordringer		1 052 332	
Investeringer			
Omløpsaksjer og -aksjefond	7	2 766 122	2 677 817
Andeler i deltakerligende selskaper	7	180 533	
Obligasjoner og pengemarkedsfond	7	1 429 801	408 000
Andre finansielle instrumenter	7		
Sum investeringer		4 376 456	3 085 817
Bankinnskudd, kontanter og lignende			



Bankinnskudd, kontanter o. l.		232 854	1 826 236
Sum bankinnskudd, kontanter og lignende		232 854	1 826 236
Sum omløpsmidler		5 661 643	4 912 053
SUM EIENDELER		8 525 678	7 747 109
 BALANSE - EGENKAPITAL OG GJELD			
Egenkapital			
Innskutt egenkapital			
Aksjekapital	9, 10	100 000	100 000
Beholdning av egne aksjer	10		
Overkurs	9		
Sum innskutt egenkapital		100 000	100 000
Opptjent egenkapital			
Annen egenkapital	9	7 015 587	6 513 466
Udisponert resultat			
Sum opptjent egenkapital		7 015 587	6 513 466
Sum egenkapital		7 115 587	6 613 466
Gjeld			
Langsiktig gjeld			
Utsatt skatt	3		
Annen langsiktig gjeld			
Gjeld til			
kredittinstitusjoner	8	370 000	530 000
Øvrig langsiktig gjeld	6, 8		
Sum annen langsiktig gjeld		370 000	530 000
Sum langsiktig gjeld		370 000	530 000
Kortsiktig gjeld			
Leverandørgjeld		23 998	
Betalbar skatt	3		
Utbytte	9	1 000 000	600 000
Annen kortsiktig gjeld		16 093	3 643
Sum kortsiktig gjeld		1 040 091	603 643
Sum gjeld		1 410 091	1 133 643
SUM EGENKAPITAL OG GJELD		8 525 678	7 747 109



Organisasjonsnr: 948 495 015
JENSEN MAT AS

NOTEOPPLYSNINGER - SELSKAP - alle poster oppgitt i hele tall

Note
10

Antall aksjer og aksjeeiere

<u>Aksjeklasse</u>	<u>Ant. aksjer</u>	<u>Pålydende</u>	<u>Bokført verdi</u>
Ordinære aksjer	50.00	2000.00	100000.00
<u>Aksjeeiere - fritekst</u>	<u>Antall</u>	<u>Eierandel</u>	<u>Aksjeklasse</u>
Helge Julsrud Jensen	50.00	100.00%	Ordinære aksjer
<u>Sum</u>	<u>Sum antall</u>	<u>Sum eierandel</u>	
	50.00	100.00%	

Note
2

Ytelser til ledende personer
Er det gitt ytelser til ledende person: Nei

Ytelser til daglig leder

<u>Ytelser</u>	<u>Lønn</u>	<u>Pensj.forpl.</u>	<u>Andre godtgj.</u>
----------------	-------------	---------------------	----------------------

Note
2

Antall årsverk i regnskapsåret

Virksomheten har hatt følgende antall årsverk:
0.00

Note
2

Lån og sikkerhetsstillelse til ledende personer og aksjeeiere

Er det gitt lån eller sikkerhetsstillelse til ledende personer: Nei

<u>Sikkerhetsstillelse</u>	<u>Daglig leder</u>	<u>Styrets leder</u>	<u>Andre nærstående</u>
	0	0	0

Note



5

Konsern, tilknyttet selskap og datterselskap

Tilknyttet selskap/datterselskap

<u>Navn og adresse</u>	<u>Eierandel</u>	<u>Stemmeandel</u>	<u>Egenkapital</u>	<u>Resultat</u>
Jensen Minipris AS	100.00%	100.00%	7172449.00	2679096.00
Minnesundsenteret AS	49.00%	49.00%	9636252.00	666442.00



Deloitte.

Deloitte AS
Trondhjemsvegen 3
NO-2821 Gjøvik
Norway

Tel: +47 400 34 100
www.deloitte.no

Til generalforsamlingen i Jensen Mat AS

UAVHENGIG REVISORS BERETNING

Uttalelse om revisjonen av årsregnskapet

Konklusjon

Vi har revidert Jensen Mat AS' årsregnskap som viser et overskudd på kr 1 502 121. Årsregnskapet består av balanse per 31. desember 2020, resultatregnskap for regnskapsåret avsluttet per denne datoen og noteopplysninger til årsregnskapet, herunder et sammendrag av viktige regnskapsprinsipper.

Etter vår mening er det medfølgende årsregnskapet avgitt i samsvar med lov og forskrifter og gir et rettviseende bilde av selskapets finansielle stilling per 31. desember 2020, og av dets resultater for regnskapsåret avsluttet per denne datoen i samsvar med regnskapslovens regler og god regnskapsskikk i Norge.

Grunnlag for konklusjonen

Vi har gjennomført revisjonen i samsvar med lov, forskrift og god revisjonsskikk i Norge, herunder de internasjonale revisjonsstandardene International Standards on Auditing (ISA-ene). Våre oppgaver og plikter i henhold til disse standardene er beskrevet i Revisors oppgaver og plikter ved revisjon av årsregnskapet. Vi er uavhengige av selskapet slik det kreves i lov og forskrift, og har overholdt våre øvrige etiske forpliktelser i samsvar med disse kravene. Etter vår oppfatning er innhentet revisjonsbevis tilstrekkelig og hensiktsmessig som grunnlag for vår konklusjon.

Styrets og daglig leders ansvar for årsregnskapet

Styret og daglig leder (ledelsen) er ansvarlig for å utarbeide årsregnskapet i samsvar med lov og forskrifter, herunder for at det gir et rettviseende bilde i samsvar med regnskapslovens regler og god regnskapsskikk i Norge. Ledelsen er også ansvarlig for slik internkontroll som den finner nødvendig for å kunne utarbeide et årsregnskap som ikke inneholder vesentlig feilinformasjon, verken som følge av misligheter eller utilsiktede feil.

Ved utarbeidelsen av årsregnskapet må ledelsen ta standpunkt til selskapets evne til fortsatt drift og opplyse om forhold av betydning for fortsatt drift. Forutsetningen om fortsatt drift skal legges til grunn for årsregnskapet så lenge det ikke er sannsynlig at virksomheten vil bli avvirket.

Revisors oppgaver og plikter ved revisjonen av årsregnskapet

Vårt mål med revisjonen er å oppnå betryggende sikkerhet for at årsregnskapet som helhet ikke inneholder vesentlig feilinformasjon, verken som følge av misligheter eller utilsiktede feil, og å avgi en revisjonsberetning som inneholder vår konklusjon. Betryggende sikkerhet er en høy grad av sikkerhet, men ingen garanti for at en revisjon utført i samsvar med lov, forskrift og god revisjonsskikk i Norge, herunder ISA-ene, alltid vil avdekke vesentlig feilinformasjon som eksisterer. Feilinformasjon kan oppstå som følge av misligheter eller utilsiktede feil. Feilinformasjon blir vurdert som vesentlig dersom den enkeltvis eller samlet med rimelighet kan forventes å påvirke økonomiske beslutninger som brukerne foretar basert på årsregnskapet.

Deloitte AS and Deloitte Advokatfirma AS are the Norwegian affiliates of Deloitte NSE LLP, a member firm of Deloitte Touche Tohmatsu Limited ("DTTL"), its network of member firms, and their related entities. DTTL and each of its member firms are legally separate and independent entities. DTTL (also referred to as "Deloitte Global") does not provide services to clients. Please see www.deloitte.no for a more detailed description of DTTL and its member firms.

© Deloitte AS

Registrert i Foretaksregisteret Medlemmer av Den norske Revisorforening
Organisasjonsnummer: 980 211 282

Penneo Dokumentnøkkel: 8M5OS-XNZUE-STN5Y-MOC0X-7PGH-00J7E



Deloitte.

side 2

Uavhengig revisors beretning -
Jensen Mat AS

Som del av en revisjon i samsvar med lov, forskrift og god revisjonsskikk i Norge, herunder ISA-ene, utøver vi profesjonelt skjønn og utviser profesjonell skepsis gjennom hele revisjonen. I tillegg:

- identifiserer og anslår vi risikoen for vesentlig feilinformasjon i regnskapet, enten det skyldes misligheter eller utilsiktede feil. Vi utformer og gjennomfører revisjonshandlinger for å håndtere slike risikoer, og innhenter revisjonsbevis som er tilstrekkelig og hensiktsmessig som grunnlag for vår konklusjon. Risikoen for at vesentlig feilinformasjon som følge av misligheter ikke blir avdekket, er høyere enn for feilinformasjon som skyldes utilsiktede feil, siden misligheter kan innebære samarbeid, forfalskning, bevisste utelatelser, uriktige fremstillinger eller overstyring av internkontroll.
- opparbeider vi oss en forståelse av den interne kontroll som er relevant for revisjonen, for å utforme revisjonshandlinger som er hensiktsmessige etter omstendighetene, men ikke for å gi uttrykk for en mening om effektiviteten av selskapets interne kontroll.
- evaluerer vi om de anvendte regnskapsprinsippene er hensiktsmessige og om regnskapsestimatene og tilhørende noteopplysninger utarbeidet av ledelsen er rimelige.
- konkluderer vi på hensiktsmessigheten av ledelsens bruk av fortsatt drift-forutsetningen ved avleggelsen av regnskapet, basert på innhentede revisjonsbevis, og hvorvidt det foreligger vesentlig usikkerhet knyttet til hendelser eller forhold som kan skape tvil av betydning om selskapets evne til fortsatt drift. Dersom vi konkluderer med at det eksisterer vesentlig usikkerhet, kreves det at vi i revisjonsberetningen henleder oppmerksomheten på tilleggsopplysningene i regnskapet, eller, dersom slike tilleggsopplysninger ikke er tilstrekkelige, at vi modifierer vår konklusjon om årsregnskapet. Våre konklusjoner er basert på revisjonsbevis innhentet inntil datoen for revisjonsberetningen. Etterfølgende hendelser eller forhold kan imidlertid medføre at selskapet ikke fortsetter driften.
- evaluerer vi den samlede presentasjonen, strukturen og innholdet, inkludert tilleggsopplysningene, og hvorvidt årsregnskapet representerer de underliggende transaksjonene og hendelsene på en måte som gir et rettviseende bilde.

Vi kommuniserer med dem som har overordnet ansvar for styring og kontroll blant annet om det planlagte omfanget av revisjonen og til hvilken tid revisjonsarbeidet skal utføres. Vi utveksler også informasjon om forhold av betydning som vi har avdekket i løpet av revisjonen, herunder om eventuelle svakheter av betydning i den interne kontrollen.

Uttalelse om andre lovmessige krav

Konklusjon om registrering og dokumentasjon

Basert på vår revisjon av årsregnskapet som beskrevet ovenfor, og kontrollhandlinger vi har funnet nødvendig i henhold til internasjonal standard for attestasjonsoppdrag (ISAE) 3000 «Attestasjonsoppdrag som ikke er revisjon eller forenklet revisorkontroll av historisk finansiell informasjon», mener vi at ledelsen har oppfylt sin plikt til å sørge for ordentlig og oversiktlig registrering og dokumentasjon av selskapets regnskapsopplysninger i samsvar med lov og god bokføringskikk i Norge.

Gjøvik, 17. juni 2021
Deloitte AS

Jørund Hasle
statsautorisert revisor

Penneo Dokumentnøkkel: 8M5OS-XNZUE-STN5Y-MOC0X-7PGIH-0QJ7E



PENNEO

Signaturene i dette dokumentet er juridisk bindende. Dokument signert med "Penneo™ - sikker digital signatur".
De signerende parter sin identitet er registrert, og er listet nedenfor.

"Med min signatur bekrefter jeg alle datoer og innholdet i dette dokument."

Jørund Hasle

Statsautorisert revisor

På vegne av: Deloitte AS

Serienummer: 9578-5999-4-938497

IP: 217.173.xxx.xxx

2021-06-23 10:45:51Z



Penneo Dokumentnøkkel: 8MSOS-XNZUE-STN5Y-MOCOX-7PGH-OQJ7E

Dokumentet er signert digitalt, med **Penneo.com**. Alle digitale signatur-data i dokumentet er sikret og validert av den datamaskin-utregnede hash-verdien av det opprinnelige dokument. Dokumentet er låst og tids-stemplet med et sertifikat fra en betrodd tredjepart. All kryptografisk bevis er integrert i denne PDF, for fremtidig validering (hvis nødvendig).


Hvordan bekrefter at dette dokumentet er originalen?

Dokumentet er beskyttet av ett Adobe CDS sertifikat. Når du åpner dokumentet i

Adobe Reader, skal du kunne se at dokumentet er sertifisert av **Penneo e-signature service <penneo@penneo.com>**. Dette garanterer at innholdet i dokumentet ikke har blitt endret.

Det er lett å kontrollere de kryptografiske beviser som er lokalisert inne i dokumentet, med Penneo validator - <https://penneo.com/validate>




 Legally signed by
Helge Julsrud Jensen
17.06.2021

 Legally signed by
Leif Geir Jensen
17.06.2021

Årsregnskap 2020

Jensen Mat AS

org. nr. 948 495 015



Utarbeidet av Formuesforvaltning Forretningsførsel AS



Jensen Mat AS

RESULTATREGNSKAP 01.01. - 31.12.

	Note	2020	2019
DRIFTSINNEKTER			
Avkastning på finansinvesteringer	1	656 198	0
Annen driftsinntekt		380 544	387 260
SUM DRIFTSINNEKTEK		1 036 742	387 260
DRIFTSKOSTNADER			
Avskrivning	4	(22 900)	(26 800)
Annen driftskostnad	2	(512 980)	(480 285)
SUM DRIFTSKOSTNAD		(535 880)	(507 085)
DRIFTSRESULTAT		500 862	(119 825)
FINANSPOSTER			
Inntekt fra investering i datterselskap	6	1 000 000	0
Annen renteinntekt		7 551	9 000
Annen finansinntekt		0	143 349
Nedskrivning av finansielle eiendeler		0	52 921
Annen rentekostnad		(20 749)	(26 220)
Annen finanskostnad		0	(10 426)
SUM FINANSPOSTER		986 802	168 624
ORDINÆRT RESULTAT FØR SKATTEKOSTNAD		1 487 663	48 798
Skattekostnad på ordinært resultat	3	14 457	19 540
ÅRSRESULTAT		1 502 121	68 338
DISPONERING (DEKNING) AV ÅRSRESULTATET			
Foreslått utbytte		1 000 000	600 000
Avsatt til annen egenkapital		502 121	0
Overført fra annen egenkapital		0	531 662
SUM DISPONERT (DEKKET)	9	1 502 121	68 338



Jensen Mat AS

BALANSE PR. 31.12.

	Note	2020	2019
EIENDELER			
ANLEGGSMIDLER			
IMMATRIELLE EIENDELER			
Utsatt skattefordel	3	27 980	26 101
Sum immaterielle eiendeler		<u>27 980</u>	<u>26 101</u>
Varige driftsmidler			
Tomter, bygninger og annen fast eiendom	4	2 441 055	2 463 955
Sum varige driftsmidler		<u>2 441 055</u>	<u>2 463 955</u>
Finansielle anleggsmidler			
Investeringer i datterselskap	5	245 000	245 000
Investeringer i tilknyttet selskap	5	50 000	50 000
Investeringer i aksjer og andeler		100 000	50 000
Sum finansielle anleggsmidler		<u>395 000</u>	<u>345 000</u>
SUM ANLEGGSMIDLER		<u>2 864 035</u>	<u>2 835 056</u>
OMLØPSMIDLER			
Fordringer			
Andre kortsiktige fordringer	3, 6	1 052 332	0
Sum fordringer		<u>1 052 332</u>	<u>0</u>
Finansielle omløpsmidler			
Omløpsaksjer og -aksjefond	7	2 766 122	2 677 817
Andeler i deltakerligende selskaper	7	180 533	0
Obligasjoner og pengemarkedsfond	7	1 429 801	408 000
Sum finansielle omløpsmidler		<u>4 376 456</u>	<u>3 085 817</u>
Bankinnskudd, kontanter o.l.		232 854	1 826 236
SUM OMLØPSMIDLER		<u>5 661 643</u>	<u>4 912 053</u>
SUM EIENDELER		<u>8 525 678</u>	<u>7 747 109</u>



Jensen Mat AS

BALANSE PR. 31.12.

	Note	2020	2019
EGENKAPITAL OG GJELD			
EGENKAPITAL			
Innskutt egenkapital			
Aksjekapital	9, 10	100 000	100 000
Sum innskutt egenkapital		<u>100 000</u>	<u>100 000</u>
Opptjent egenkapital			
Annen egenkapital	9	7 015 587	6 513 466
Sum opptjent egenkapital		<u>7 015 587</u>	<u>6 513 466</u>
SUM EGENKAPITAL		<u>7 115 587</u>	<u>6 613 466</u>
GJELD			
Annen langsiktig gjeld			
Gjeld til kredittinstitusjoner	8	370 000	530 000
Sum annen langsiktig gjeld		<u>370 000</u>	<u>530 000</u>
Kortsiktig gjeld			
Leverandørgjeld		23 998	0
Utbytte	9	1 000 000	600 000
Annen kortsiktig gjeld		16 093	3 643
Sum kortsiktig gjeld		<u>1 040 091</u>	<u>603 643</u>
SUM GJELD		<u>1 410 091</u>	<u>1 133 643</u>
SUM EGENKAPITAL OG GJELD		<u>8 525 678</u>	<u>7 747 109</u>

Minnesund, 17.06.2021

Leif Geir Jensen
nestleder

Helge Julsrud Jensen
styreleder



Jensen Mat AS

NOTER TIL ÅRSREGNSKAPET 2020

REGNSKAPSPRINSIPPER

Årsregnskapet er satt opp i samsvar med regnskapsloven og god regnskapsskikk for små foretak.

Eiendeler bestemt til varig eie eller bruk er klassifisert som anleggsmidler. Andre eiendeler er klassifisert som omløpsmidler. Fordringer som skal tilbakebetales innen ett år, er uansett klassifisert som omløpsmidler. Ved klassifisering av kortsiktig og langsiktig gjeld er tilsvarende kriterier lagt til grunn.

Anleggsmidler

Anleggsmidler vurderes til anskaffelseskost, men nedskrives til virkelig verdi når verdifallet forventes ikke å være forbigående. Nedskrivningen reverseres når grunnlaget for nedskrivningen ikke lenger er til stede. Anleggsmidler med begrenset økonomisk levetid avskrives planmessig. Langsiktig gjeld balanseføres til nominelt mottatt beløp på etableringstidspunktet.

Omløpsmidler

Omløpsmidler vurderes til laveste av anskaffelseskost og virkelig verdi. Kortsiktig gjeld balanseføres til nominelt mottatt beløp på etableringstidspunktet.

Investeringer i aksjer, andeler og andre finansielle instrumenter

Kortsiktige plasseringer (aksjer, andeler mv. vurdert som omløpsmidler) vurderes til laveste av anskaffelseskost og virkelig verdi på balansedagen. For verdipapirer som er en del av en veldiversifisert portefølje med innslag av ulike aktivaklasser der porteføljen forvaltes samlet med hensyn på risiko og avkastning, benyttes laveste verdisprinsipp samlet for porteføljen.

Driftsinntekter

Leieinntekter inntektsføres etter hvert som de påløper.

Inntektsføring av avkastning på investeringer

Avkastning på investering i aksjer, andeler og andre finansielle instrumenter, samt mottatt utbytte og andre utdelinger, inngår i avkastning på finansinvesteringer under driftsinntekter. Avkastning inkluderer både realiserte og urealiserte resultatførte beløp, renter på obligasjoner og pengemarkedsfond og valutaendringer knyttet til investeringer. Negativ avkastning (resultatførte tap og nedskrivning) kommer til fradrag. Netto negativ avkastning inngår i negativ avkastning på finansinvesteringer under driftskostnader.

Aksjeutbytte og konsernbidrag fra datterselskap inntektsføres i samme år det avsettes i datterselskap. Inntekten klassifiseres under finansposter.

Skatt

Skattekostnaden i resultatregnskapet omfatter både periodens betalbare skatt og endring i utsatt skatt. Utsatt skatt/skattefordel er beregnet med 22 % på grunnlag av de midlertidige forskjeller som eksisterer mellom regnskapsmessige og skattemessige verdier. Skatteøkende/reducerende midlertidige forskjeller som reverserer eller kan reversere i samme periode er utlignet.



Jensen Mat AS

NOTER TIL ÅRSREGNSKAPET 2020

NOTE 1 SAMMENSLÅTTE POSTER

Positiv / Negativ avkastning finansinvesteringer	2020	2019
Mottatt utbytte / renter obligasjoner og pengemarkedsfond	127 091	0
Realisert gevinst / tap finansinvesteringer	65 878	0
Urealisert resultatført verdiendring på finansinvesteringer	463 229	0
Sum	656 198	0

I 2019 er avkastning på finansinvesteringer klassifisert under finansposter.

NOTE 2 LØNNSKOSTNADER, GODTGJØRELSE MM

Selskapet har i 2020 sysselsatt 0 årsverk.

Pensjonsforpliktelser

Selskapet er ikke pliktig til å ha tjenestepensjonsordning etter lov om obligatorisk tjenestepensjon.

Mellomværende	31.12.2020	31.12.2019
Mellomværende med aksjonær (+ fordring / - gjeld)	0	0
Renter aksjonær	2020	2019
Renter på mellomværende	0	0

Revisor

Kostnadsført revisjonshonorar for 2020 utgjør kr 19 375 inkl. MVA.

I tillegg kommer honorar for andre tjenester med kr 28 000 inkl. MVA.



Jensen Mat AS

NOTER TIL ÅRSREGNSKAPET 2020

NOTE 3 SKATT

Årets skattekostnad	2020	2019
Resultatført skatt på ordinært resultat:		
Betalbar skatt	-12 578	0
Endring i utsatt skattefordel	-1 879	-19 540
Skattekostnad ordinært resultat	-14 457	-19 540
Skattepliktig inntekt:		
Ordinært resultat før skatt	1 487 663	48 798
Permanente forskjeller	-1 553 379	-137 615
Endring i midlertidige forskjeller	8 541	11 843
Skattepliktig inntekt	-57 174	-76 974
Betalbar skatt i balansen:		
Betalbar skatt på årets resultat	0	0
Skatt på tilbakeført underskudd	-12 578	0
Sum betalbar skatt i balansen	-12 578	0

Negativ betalbar skatt gjelder adgangen til å tilbakeføre underskudd for 2020 mot skattepliktig overskudd i 2018 og 2019

Skatteeffekten av midlertidige forskjeller og underskudd til fremføring som har gitt opphav til utsatt skatt og utsatte skattefordeler, spesifisert på typer av midlertidige forskjeller

	2020	2019	Endring
Varige driftsmidler	-50 208	-41 667	8 541
Sum	-50 208	-41 667	8 541
Akkumulert fremførbart underskudd	-76 974	-76 974	0
Grunnlag for utsatt skattefordel	-127 182	-118 641	8 541
Utsatt skattefordel (22 %)	-27 980	-26 101	1 879



Jensen Mat AS

NOTER TIL ÅRSREGNSKAPET 2020

NOTE 4 VARIGE DRIFTSMIDLER

	Bygninger og tomter	Sum
Anskaffelseskost pr. 01.01.20	2 605 248	2 605 248
= Anskaffelseskost 31.12.20	2 605 248	2 605 248
Akkumulerte avskrivninger 31.12.20	164 193	164 193
= Bokført verdi 31.12.20	2 441 055	2 441 055
Årets ordinære avskrivninger	22 900	22 900
Økonomisk levetid	20 år	

Ikke avskrivbar del av bygget er inkludert med kr 2 146 655.

NOTE 5 DATTERSELSKAP, TS OG FKV

	Kontor- kommune	Eier- andel	Stemme- andel	Anskaffelses kost	Egenkapital	Resultat
DS/FKV/TS						
Jensen Minnesund	Minnesund	100,0%	100,0%	245 000	7 172 449	2 679 096
Minipris AS						
Minnesunds- teret AS	Minnesund	49,0%	49,0%	50 000	9 636 252	666 442
Sum				295 000	16 808 701	3 345 538

NOTE 6 MELLOMVÆRENDE MED KONSERN- OG TILKNYTTETE SELSKAP

	2020	2019
Fordringer		
Andre kortsiktige fordringer konsern	992 630	0
Sum	992 630	0

Beløpet inkluderer utbytte fra datterselskap avsatt i 2020 som utbetales i 2021 med kr 1 000 000.



Jensen Mat AS

NOTER TIL ÅRSREGNSKAPET 2020

NOTE 7 INVESTERINGER I AKSJER, ANDELER OG ANDRE FINANSIELLE INSTRUMENTER

Investeringer	Anskaffelses kost	Balanseført verdi 31.12.2020	Virkelig verdi 31.12.2020	Uinnkalt ansvar*)
Omløpsaksjer og -aksjefond	2 766 122	2 766 122	2 856 336	586 304
Andeler i deltakerlignede selskaper	180 533	180 533	188 877	0
Obligasjoner og pengemarkedsfond	1 429 801	1 429 801	1 517 988	0
Sum	4 376 456	4 376 456	4 563 201	586 304

*) Uinnkalt ansvar er på tidspunktet for avleggelse av regnskapet.

NOTE 8 FORDRINGER OG GJELD

	2020	2019
Langsiktig gjeld med forfall senere enn 5 år		
Selskapets gjeld til kredittinstitusjoner forfaller innen 5 år		
Gjeld til kredittinstitusjoner	0	0
Gjeld sikret ved pant	370 000	530 000
Pantsatte eiendeler:		
Bygninger	2 441 055	2 463 955
Sum	2 811 055	2 993 955

NOTE 9 EGENKAPITAL

Egenkapital	Aksjekapital	Overkurs	Annen egenkapital	Sum egenkapital
Pr. 01.01.2020	100 000	0	6 513 466	6 613 466
Årets resultat	0	0	1 502 121	1 502 121
Avsatt utbytte			-1 000 000	-1 000 000
Pr. 31.12.2020	100 000	0	7 015 587	7 115 587



Jensen Mat AS

NOTER TIL ÅRSREGNSKAPET 2020

NOTE 10 ANTALL AKSJER, AKSJEEIERE M.V.

Aksjekapitalen i Jensen Mat AS pr. 31.12 består av:

	Antall	Pålydende	Bokført
Ordinære aksjer	50	2 000,0	100 000
Sum	50		100 000

Eierstruktur


De største aksjonærene i % pr. 31.12 var:

	Ordinære	Eierandel	Stemmeandel
Helge Julsrud Jensen	50	100,0	100,0

Aksjer og opsjoner eiet av medlemmer i styret og daglig leder:

Navn	Verv	Ordinære
Helge Julsrud Jensen	styreleder	50
Totalt antall aksjer		50




 Legally signed by
Helge Julsrud Jensen
17.06.2021

 Legally signed by
Leif Geir Jensen
17.06.2021

Årsregnskap 2020

Jensen Mat AS

org. nr. 948 495 015



Utarbeidet av Formuesforvaltning Forretningsførsel AS



Jensen Mat AS

RESULTATREGNSKAP 01.01. - 31.12.

	Note	2020	2019
DRIFTSINNEKTER			
Avkastning på finansinvesteringer	1	656 198	0
Annen driftsinntekt		380 544	387 260
SUM DRIFTSINNEKTEK		1 036 742	387 260
DRIFTSKOSTNADER			
Avskrivning	4	(22 900)	(26 800)
Annen driftskostnad	2	(512 980)	(480 285)
SUM DRIFTSKOSTNAD		(535 880)	(507 085)
DRIFTSRESULTAT		500 862	(119 825)
FINANSPOSTER			
Inntekt fra investering i datterselskap	6	1 000 000	0
Annen renteinntekt		7 551	9 000
Annen finansinntekt		0	143 349
Nedskrivning av finansielle eiendeler		0	52 921
Annen rentekostnad		(20 749)	(26 220)
Annen finanskostnad		0	(10 426)
SUM FINANSPOSTER		986 802	168 624
ORDINÆRT RESULTAT FØR SKATTEKOSTNAD		1 487 663	48 798
Skattekostnad på ordinært resultat	3	14 457	19 540
ÅRSRESULTAT		1 502 121	68 338
DISPONERING (DEKNING) AV ÅRSRESULTATET			
Foreslått utbytte		1 000 000	600 000
Avsatt til annen egenkapital		502 121	0
Overført fra annen egenkapital		0	531 662
SUM DISPONERT (DEKKET)	9	1 502 121	68 338



Jensen Mat AS

BALANSE PR. 31.12.

	Note	2020	2019
EIENDELER			
ANLEGGSMIDLER			
IMMATERIELLE EIENDELER			
Utsatt skattefordel	3	27 980	26 101
Sum immaterielle eiendeler		<u>27 980</u>	<u>26 101</u>
Varige driftsmidler			
Tomter, bygninger og annen fast eiendom	4	2 441 055	2 463 955
Sum varige driftsmidler		<u>2 441 055</u>	<u>2 463 955</u>
Finansielle anleggsmidler			
Investeringer i datterselskap	5	245 000	245 000
Investeringer i tilknyttet selskap	5	50 000	50 000
Investeringer i aksjer og andeler		100 000	50 000
Sum finansielle anleggsmidler		<u>395 000</u>	<u>345 000</u>
SUM ANLEGGSMIDLER		<u>2 864 035</u>	<u>2 835 056</u>
OMLØPSMIDLER			
Fordringer			
Andre kortsiktige fordringer	3, 6	1 052 332	0
Sum fordringer		<u>1 052 332</u>	<u>0</u>
Finansielle omløpsmidler			
Omløpsaksjer og -aksjefond	7	2 766 122	2 677 817
Andeler i deltakerligende selskaper	7	180 533	0
Obligasjoner og pengemarkedsfond	7	1 429 801	408 000
Sum finansielle omløpsmidler		<u>4 376 456</u>	<u>3 085 817</u>
Bankinnskudd, kontanter o.l.		232 854	1 826 236
SUM OMLØPSMIDLER		<u>5 661 643</u>	<u>4 912 053</u>
SUM EIENDELER		<u>8 525 678</u>	<u>7 747 109</u>



Jensen Mat AS

BALANSE PR. 31.12.

	Note	2020	2019
EGENKAPITAL OG GJELD			
EGENKAPITAL			
Innskutt egenkapital			
Aksjekapital	9, 10	100 000	100 000
Sum innskutt egenkapital		<u>100 000</u>	<u>100 000</u>
Opptjent egenkapital			
Annen egenkapital	9	7 015 587	6 513 466
Sum opptjent egenkapital		<u>7 015 587</u>	<u>6 513 466</u>
SUM EGENKAPITAL		<u>7 115 587</u>	<u>6 613 466</u>
GJELD			
Annen langsiktig gjeld			
Gjeld til kredittinstitusjoner	8	370 000	530 000
Sum annen langsiktig gjeld		<u>370 000</u>	<u>530 000</u>
Kortsiktig gjeld			
Leverandørgjeld		23 998	0
Utbytte	9	1 000 000	600 000
Annen kortsiktig gjeld		16 093	3 643
Sum kortsiktig gjeld		<u>1 040 091</u>	<u>603 643</u>
SUM GJELD		<u>1 410 091</u>	<u>1 133 643</u>
SUM EGENKAPITAL OG GJELD		<u>8 525 678</u>	<u>7 747 109</u>

Minnesund, 17.06.2021

Leif Geir Jensen
nestleder

Helge Julsrud Jensen
styreleder



Jensen Mat AS

NOTER TIL ÅRSREGNSKAPET 2020

REGNSKAPSPRINSIPPER

Årsregnskapet er satt opp i samsvar med regnskapsloven og god regnskapsskikk for små foretak.

Eiendeler bestemt til varig eie eller bruk er klassifisert som anleggsmidler. Andre eiendeler er klassifisert som omløpsmidler. Fordringer som skal tilbakebetales innen ett år, er uansett klassifisert som omløpsmidler. Ved klassifisering av kortsiktig og langsiktig gjeld er tilsvarende kriterier lagt til grunn.

Anleggsmidler

Anleggsmidler vurderes til anskaffelseskost, men nedskrives til virkelig verdi når verdifallet forventes ikke å være forbigående. Nedskrivningen reverseres når grunnlaget for nedskrivningen ikke lenger er til stede. Anleggsmidler med begrenset økonomisk levetid avskrives planmessig. Langsiktig gjeld balanseføres til nominelt mottatt beløp på etableringstidspunktet.

Omløpsmidler

Omløpsmidler vurderes til laveste av anskaffelseskost og virkelig verdi. Kortsiktig gjeld balanseføres til nominelt mottatt beløp på etableringstidspunktet.

Investeringer i aksjer, andeler og andre finansielle instrumenter

Kortsiktige plasseringer (aksjer, andeler mv. vurdert som omløpsmidler) vurderes til laveste av anskaffelseskost og virkelig verdi på balansedagen. For verdipapirer som er en del av en veldiversifisert portefølje med innslag av ulike aktivaklasser der porteføljen forvaltes samlet med hensyn på risiko og avkastning, benyttes laveste verdisprinsipp samlet for porteføljen.

Driftsinntekter

Leieinntekter inntektsføres etter hvert som de påløper.

Inntektsføring av avkastning på investeringer

Avkastning på investering i aksjer, andeler og andre finansielle instrumenter, samt mottatt utbytte og andre utdelinger, inngår i avkastning på finansinvesteringer under driftsinntekter. Avkastning inkluderer både realiserte og urealiserte resultatførte beløp, renter på obligasjoner og pengemarkedsfond og valutaendringer knyttet til investeringer. Negativ avkastning (resultatførte tap og nedskrivning) kommer til fradrag. Netto negativ avkastning inngår i negativ avkastning på finansinvesteringer under driftskostnader.

Aksjeutbytte og konsernbidrag fra datterselskap inntektsføres i samme år det avsettes i datterselskap. Inntekten klassifiseres under finansposter.

Skatt

Skattekostnaden i resultatregnskapet omfatter både periodens betalbare skatt og endring i utsatt skatt. Utsatt skatt/skattefordel er beregnet med 22 % på grunnlag av de midlertidige forskjeller som eksisterer mellom regnskapsmessige og skattemessige verdier. Skatteøkende/reducerende midlertidige forskjeller som reverserer eller kan reversere i samme periode er utlignet.



Jensen Mat AS

NOTER TIL ÅRSREGNSKAPET 2020

NOTE 1 SAMMENSLÅTTE POSTER

Positiv / Negativ avkastning finansinvesteringer	2020	2019
Mottatt utbytte / renter obligasjoner og pengemarkedsfond	127 091	0
Realisert gevinst / tap finansinvesteringer	65 878	0
Urealisert resultatført verdiendring på finansinvesteringer	463 229	0
Sum	656 198	0

I 2019 er avkastning på finansinvesteringer klassifisert under finansposter.

NOTE 2 LØNNSKOSTNADER, GODTGJØRELSE MM

Selskapet har i 2020 sysselsatt 0 årsverk.

Pensjonsforpliktelser

Selskapet er ikke pliktig til å ha tjenestepensjonsordning etter lov om obligatorisk tjenestepensjon.

Mellomværende	31.12.2020	31.12.2019
Mellomværende med aksjonær (+ fordring / - gjeld)	0	0
Renter aksjonær	2020	2019
Renter på mellomværende	0	0

Revisor

Kostnadsført revisjonshonorar for 2020 utgjør kr 19 375 inkl. MVA.

I tillegg kommer honorar for andre tjenester med kr 28 000 inkl. MVA.



Jensen Mat AS

NOTER TIL ÅRSREGNSKAPET 2020

NOTE 3 SKATT

Årets skattekostnad	2020	2019
Resultatført skatt på ordinært resultat:		
Betalbar skatt	-12 578	0
Endring i utsatt skattefordel	-1 879	-19 540
Skattekostnad ordinært resultat	-14 457	-19 540
Skattepliktig inntekt:		
Ordinært resultat før skatt	1 487 663	48 798
Permanente forskjeller	-1 553 379	-137 615
Endring i midlertidige forskjeller	8 541	11 843
Skattepliktig inntekt	-57 174	-76 974
Betalbar skatt i balansen:		
Betalbar skatt på årets resultat	0	0
Skatt på tilbakeført underskudd	-12 578	0
Sum betalbar skatt i balansen	-12 578	0

Negativ betalbar skatt gjelder adgangen til å tilbakeføre underskudd for 2020 mot skattepliktig overskudd i 2018 og 2019

Skatteeffekten av midlertidige forskjeller og underskudd til fremføring som har gitt opphav til utsatt skatt og utsatte skattefordeler, spesifisert på typer av midlertidige forskjeller

	2020	2019	Endring
Varige driftsmidler	-50 208	-41 667	8 541
Sum	-50 208	-41 667	8 541
Akkumulert fremførbart underskudd	-76 974	-76 974	0
Grunnlag for utsatt skattefordel	-127 182	-118 641	8 541
Utsatt skattefordel (22 %)	-27 980	-26 101	1 879



Jensen Mat AS

NOTER TIL ÅRSREGNSKAPET 2020

NOTE 4 VARIGE DRIFTSMIDLER

	Bygninger og tomter	Sum
Anskaffelseskost pr. 01.01.20	2 605 248	2 605 248
= Anskaffelseskost 31.12.20	2 605 248	2 605 248
Akkumulerte avskrivninger 31.12.20	164 193	164 193
= Bokført verdi 31.12.20	2 441 055	2 441 055
Årets ordinære avskrivninger	22 900	22 900
Økonomisk levetid	20 år	

Ikke avskrivbar del av bygget er inkludert med kr 2 146 655.

NOTE 5 DATTERSELSKAP, TS OG FKV

	Kontor- kommune	Eier- andel	Stemme- andel	Anskaffelses kost	Egenkapital	Resultat
DS/FKV/TS						
Jensen Minnesund	Minnesund	100,0%	100,0%	245 000	7 172 449	2 679 096
Minipris AS						
Minnesunds- teret AS	Minnesund	49,0%	49,0%	50 000	9 636 252	666 442
Sum				295 000	16 808 701	3 345 538

NOTE 6 MELLOMVÆRENDE MED KONSERN- OG TILKNYTTETE SELSKAP

	2020	2019
Fordringer		
Andre kortsiktige fordringer konsern	992 630	0
Sum	992 630	0

Beløpet inkluderer utbytte fra datterselskap avsatt i 2020 som utbetales i 2021 med kr 1 000 000.



Jensen Mat AS

NOTER TIL ÅRSREGNSKAPET 2020

NOTE 7 INVESTERINGER I AKSJER, ANDELER OG ANDRE FINANSIELLE INSTRUMENTER

Investeringer	Anskaffelses kost	Balanseført verdi 31.12.2020	Virkelig verdi 31.12.2020	Uinnkalt ansvar*)
Omløpsaksjer og -aksjefond	2 766 122	2 766 122	2 856 336	586 304
Andeler i deltakerlignede selskaper	180 533	180 533	188 877	0
Obligasjoner og pengemarkedsfond	1 429 801	1 429 801	1 517 988	0
Sum	4 376 456	4 376 456	4 563 201	586 304

*) Uinnkalt ansvar er på tidspunktet for avleggelse av regnskapet.

NOTE 8 FORDRINGER OG GJELD

	2020	2019
Langsiktig gjeld med forfall senere enn 5 år		
Selskapets gjeld til kredittinstitusjoner forfaller innen 5 år		
Gjeld til kredittinstitusjoner	0	0
Gjeld sikret ved pant	370 000	530 000
Pantsatte eiendeler:		
Bygninger	2 441 055	2 463 955
Sum	2 811 055	2 993 955

NOTE 9 EGENKAPITAL

Egenkapital	Aksjekapital	Overkurs	Annen egenkapital	Sum egenkapital
Pr. 01.01.2020	100 000	0	6 513 466	6 613 466
Årets resultat	0	0	1 502 121	1 502 121
Avsatt utbytte			-1 000 000	-1 000 000
Pr. 31.12.2020	100 000	0	7 015 587	7 115 587



Jensen Mat AS

NOTER TIL ÅRSREGNSKAPET 2020

NOTE 10 ANTALL AKSJER, AKSJEIEIERE M.V.

Aksjekapitalen i Jensen Mat AS pr. 31.12 består av:

	Antall	Pålydende	Bokført
Ordinære aksjer	50	2 000,0	100 000
Sum	50		100 000

Eierstruktur

De største aksjonærene i % pr. 31.12 var:

	Ordinære	Eierandel	Stemmeandel
Helge Julsrud Jensen	50	100,0	100,0

Aksjer og opsjoner eiet av medlemmer i styret og daglig leder:

Navn	Verv	Ordinære
Helge Julsrud Jensen	styreleder	50
Totalt antall aksjer		50