



## ÅRSREGNSKAPET FOR REGNSKAPSÅRET 2020 - GENERELL INFORMASJON

### Enheten

Organisasjonsnummer: 913 554 086  
Organisasjonsform: Aksjeselskap  
Foretaksnavn: HELGELAND MARITIME SERVICEBASE AS  
Forretningsadresse: Leinesodden  
8890 LEIRFJORD

### Regnskapsår

Årsregnskapets periode: 01.01.2020 - 31.12.2020

### Konsern

Morselskap i konsern: Nei

### Regnskapsregler

Regler for små foretak benyttet: Ja  
Benyttet ved utarbeidelsen av årsregnskapet til selskapet: Regnskapslovens alminnelige regler

### Årsregnskapet fastsatt av kompetent organ

Bekreftet av representant for selskapet: Bjørn Johansen  
Dato for fastsettelse av årsregnskapet: 27.05.2021

### Grunnlag for avgivelse

År 2020: Årsregnskapet er elektronisk innlevert  
År 2019: Tall er hentet fra elektronisk innlevert årsregnskap fra 2020

*Det er ikke krav til at årsregnskapet m.v. som sendes til Regnskapsregisteret er undertegnet. Kontrollen på at dette er utført ligger hos revisor/enhetens øverste organ. Sikkerheten ivaretas ved at innsender har rolle/rettighet for innsending av årsregnskapet via Altinn, og ved at det bekreftes at årsregnskapet er fastsatt av kompetent organ.*

Brønnøysundregistrene, 19.06.2022



## Resultatregnskap

Beløp i: NOK	Note	2020	2019
<b>RESULTATREGNSKAP</b>			
<b>Kostnader</b>			
Annen driftskostnad	1	14 792	17 931
<b>Sum kostnader</b>		<b>14 792</b>	<b>17 931</b>
<b>Driftsresultat</b>		<b>-14 792</b>	<b>-17 931</b>
<b>Finansinntekter og finanskostnader</b>			
Annen renteinntekt		11	35
<b>Sum finansinntekter</b>		<b>11</b>	<b>35</b>
Annen rentekostnad		67 584	80 560
<b>Sum finanskostnader</b>		<b>67 584</b>	<b>80 560</b>
<b>Netto finans</b>		<b>-67 573</b>	<b>-80 525</b>
<b>Ordinært resultat før skattekostnad</b>	7	<b>-82 365</b>	<b>-98 456</b>
<b>Ordinært resultat etter skattekostnad</b>		<b>-82 365</b>	<b>-98 456</b>
<b>Årsresultat</b>	4	<b>-82 365</b>	<b>-98 456</b>
<b>Årsresultat etter minoritetsinteresser</b>		<b>-82 365</b>	<b>-98 456</b>
<b>Totalresultat</b>		<b>-82 365</b>	<b>-98 456</b>
<b>Overføringer og disponeringer</b>			
Udekket tap		-82 365	-98 456
<b>Sum overføringer og disponeringer</b>		<b>-82 365</b>	<b>-98 456</b>



### Balanse

Beløp i: NOK	Note	2020	2019
<b>BALANSE - EIENDELER</b>			
<b>Anleggsmidler</b>			
<b>Immaterielle eiendeler</b>			
<b>Varige driftsmidler</b>			
Tomter, bygninger o.a. fast eiendom	2, 3	2 822 025	2 822 025
<b>Sum varige driftsmidler</b>		<b>2 822 025</b>	<b>2 822 025</b>
<b>Sum anleggsmidler</b>		<b>2 822 025</b>	<b>2 822 025</b>
<b>Omløpsmidler</b>			
<b>Varer</b>			
<b>Bankinnskudd, kontanter og lignende</b>			
Bankinnskudd, kontanter o.l.		27 776	54 726
<b>Sum bankinnskudd, kontanter og lignende</b>		<b>27 776</b>	<b>54 726</b>
<b>Sum omløpsmidler</b>		<b>27 776</b>	<b>54 726</b>
<b>SUM EIENDELER</b>		<b>2 849 801</b>	<b>2 876 751</b>
<b>BALANSE - EGENKAPITAL OG GJELD</b>			
<b>Egenkapital</b>			
<b>Innskutt egenkapital</b>			
Aksjekapital	4, 5	375 000	375 000
Overkurs	4	893 203	893 203
<b>Sum innskutt egenkapital</b>		<b>1 268 203</b>	<b>1 268 203</b>
<b>Opptjent egenkapital</b>			
Udekket tap	4	701 994	619 628
<b>Sum opptjent egenkapital</b>		<b>-701 994</b>	<b>-619 628</b>
<b>Sum egenkapital</b>		<b>566 209</b>	<b>648 575</b>



### Balanse

<b>Beløp i: NOK</b>	<b>Note</b>	<b>2020</b>	<b>2019</b>
<b>Gjeld</b>			
<b>Langsiktig gjeld</b>			
<b>Annen langsiktig gjeld</b>			
Gjeld til kredittinstitusjoner	2	1 692 306	1 846 153
Øvrig langsiktig gjeld	6	590 000	300 000
<b>Sum annen langsiktig gjeld</b>		<b>2 282 306</b>	<b>2 146 153</b>
<b>Sum langsiktig gjeld</b>		<b>2 282 306</b>	<b>2 146 153</b>
<b>Kortsiktig gjeld</b>			
Leverandørgjeld			174
Annen kortsiktig gjeld		1 285	81 849
<b>Sum kortsiktig gjeld</b>		<b>1 285</b>	<b>82 023</b>
<b>Sum gjeld</b>		<b>2 283 591</b>	<b>2 228 176</b>
<b>SUM EGENKAPITAL OG GJELD</b>		<b>2 849 801</b>	<b>2 876 751</b>



## Brønnøysundregistrene

### ÅRSREGNSKAP FOR REGNSKAPSÅRET 2020 - GENERELL INFORMASJON

Journalnummer: 2021 389872

#### Enheten

Organisasjonsnummer: 913 554 086  
Organisasjonsform: Aksjeselskap  
Foretaksnavn: HELGELAND MARITIME SERVICEBASE AS  
Forretningsadresse: Leinesodden  
8890 LEIRFJORD

#### Regnskapsår

Årsregnskapets periode: 01.01.2020 - 31.12.2020

#### Konsern

Morselskap i konsern: Nei

#### Regnskapsregler

Regler for små foretak benyttet: Ja  
Benyttet ved utarbeidelsen av  
årsregnskapet til selskapet: Regnskapslovens alminnelige regler

#### Årsregnskapet fastsatt av kompetent organ

Bekreftet av representant for selskapet: Bjørn Johansen  
Dato for fastsettelse av årsregnskapet: 27.05.2021

#### Revisjon

Selskapet har besluttet at årsregnskapet  
ikke skal revideres: Ja  
Årsregnskapet er utarbeidet av ekstern  
autorisert regnskapsfører: Ja

#### Grunnlag for avgivelse

År 2020: Årsregnskap er elektronisk innlevert.  
År 2019: Tall er hentet fra elektronisk innlevert årsregnskap fra 2020.

*Det er ikke krav til at årsregnskapet m.v. som sendes til Regnskapsregisteret er undertegnet. Kontrollen på at dette er utført ligger hos revisor/enhetens øverste organ. Sikkerheten ivaretas ved at innsender har rolle/rettighet for innsending av årsregnskapet via Altinn, og ved at det bekreftes at årsregnskapet er fastsatt av kompetent organ.*

Brønnøysundregistrene, 05.06.2021



Organisasjonsnr: 913 554 086  
HELGELAND MARITIME SERVICEBASE AS

## RESULTATREGNSKAP

Beløp i: NOK	Note	2020	2019
<b>RESULTATREGNSKAP</b>			
<b>Kostnader</b>			
Annen driftskostnad	1	14 792	17 931
<b>Sum kostnader</b>		<b>14 792</b>	<b>17 931</b>
<b>Driftsresultat</b>		<b>-14 792</b>	<b>-17 931</b>
<b>Finansinntekter og finanskostnader</b>			
Annen renteinntekt		11	35
<b>Sum finansinntekter</b>		<b>11</b>	<b>35</b>
Annen rentekostnad		67 584	80 560
<b>Sum finanskostnader</b>		<b>67 584</b>	<b>80 560</b>
<b>Netto finans</b>		<b>-67 573</b>	<b>-80 525</b>
<b>Ordinært resultat før skattekostnad</b>	7	<b>-82 365</b>	<b>-98 456</b>
<b>Ordinært resultat etter skattekostnad</b>		<b>-82 365</b>	<b>-98 456</b>
<b>Årsresultat</b>	4	<b>-82 365</b>	<b>-98 456</b>
<b>Årsresultat etter minoritetsinteresser</b>		<b>-82 365</b>	<b>-98 456</b>
<b>Totalresultat</b>		<b>-82 365</b>	<b>-98 456</b>
<b>Overføringer og disponeringer</b>			
Udekket tap		-82 365	-98 456
<b>Sum overføringer og disponeringer</b>		<b>-82 365</b>	<b>-98 456</b>



Organisasjonsnr: 913 554 086  
HELGELAND MARITIME SERVICEBASE AS

## BALANSE

Beløp i: NOK	Note	2020	2019
<b>BALANSE - EIENDELER</b>			
<b>Anleggsmidler</b>			
<b>Immaterielle eiendeler</b>			
<b>Varige driftsmidler</b>			
Tomter, bygninger o.a. fast eiendom	2, 3	2 822 025	2 822 025
<b>Sum varige driftsmidler</b>		<b>2 822 025</b>	<b>2 822 025</b>
<b>Sum anleggsmidler</b>		<b>2 822 025</b>	<b>2 822 025</b>
<b>Omløpsmidler</b>			
<b>Varer</b>			
<b>Bankinnskudd, kontanter og lignende</b>			
Bankinnskudd, kontanter o. l.		27 776	54 726
<b>Sum bankinnskudd, kontanter og lignende</b>		<b>27 776</b>	<b>54 726</b>
<b>Sum omløpsmidler</b>		<b>27 776</b>	<b>54 726</b>
<b>SUM EIENDELER</b>		<b>2 849 801</b>	<b>2 876 751</b>
<b>BALANSE - EGENKAPITAL OG GJELD</b>			
<b>Egenkapital</b>			
<b>Innskutt egenkapital</b>			
Aksjekapital	4, 5	375 000	375 000
Overkurs	4	893 203	893 203
<b>Sum innskutt egenkapital</b>		<b>1 268 203</b>	<b>1 268 203</b>
<b>Opptjent egenkapital</b>			
Udekket tap	4	701 994	619 628
<b>Sum opptjent egenkapital</b>		<b>-701 994</b>	<b>-619 628</b>
<b>Sum egenkapital</b>		<b>566 209</b>	<b>648 575</b>
<b>Gjeld</b>			
<b>Langsiktig gjeld</b>			
<b>Annen langsiktig gjeld</b>			
Gjeld til			
kredittinstitusjoner	2	1 692 306	1 846 153
Øvrig langsiktig gjeld	6	590 000	300 000
<b>Sum annen langsiktig gjeld</b>		<b>2 282 306</b>	<b>2 146 153</b>



Sum langsiktig gjeld	2 282 306	2 146 153
<b>Kortsiktig gjeld</b>		
Leverandørgjeld		174
Annen kortsiktig gjeld	1 285	81 849
Sum kortsiktig gjeld	1 285	82 023
Sum gjeld	2 283 591	2 228 176
<b>SUM EGENKAPITAL OG GJELD</b>	<b>2 849 801</b>	<b>2 876 751</b>



Organisasjonsnr: 913 554 086  
HELGELAND MARITIME SERVICEBASE AS

NOTEOPPLYSNINGER - SELSKAP - alle poster oppgitt i hele tall

## Note

### Antall aksjer og aksjeeiere

<u>Aksjeklasse</u>	<u>Ant. aksjer</u>	<u>Pålydende</u>	<u>Bokført verdi</u>
Ordinære aksjer	375.00	1000.00	375000.00

<u>Aksjeeiere - fritekst</u>	<u>Antall</u>	<u>Eierandel</u>	<u>Aksjeklasse</u>
Helgeland Eiendomsservice AS	125.00	33.33%	Ordinære aksjer
Nemesis AS	125.00	33.33%	Ordinære aksjer
Norhav Holding AS	125.00	33.33%	Ordinære aksjer

<u>Sum</u>	<u>Sum antall</u>	<u>Sum eierandel</u>
	375.00	100.00%

## Note

### Ytelser til ledende personer

Er det gitt ytelser til ledende person: Nei

### Ytelser til daglig leder

<u>Ytelser</u>	<u>Lønn</u>	<u>Pensj.forpl.</u>	<u>Andre godtgj.</u>
----------------	-------------	---------------------	----------------------

## Note

1

### Ytelser til andre ledende personer

## Note

### Antall årsverk i regnskapsåret

Virksomheten har hatt følgende antall årsverk:  
0.00

## Note

### Lån og sikkerhetsstillelse til ledende personer og aksjeeiere

Er det gitt lån eller sikkerhetsstillelse til ledende personer: Nei



# *Årsregnskap 2020*

*for*

*Helgeland Maritime Servicebase AS*

*Foretaksnummer: 913 554 086*

Utarbeidet av:

Bedriftspartner AS  
**Autorisert regnskapsførerselskap (ARS)**  
Strandgt. 30, 8656 Mosjøen  
Org nr: 979 526 873



<b>Resultatregnskap</b>			
<b>Helgeland Maritime Servicebase AS</b>			
<b>Driftsinntekter og driftskostnader</b>	<b>Note</b>	<b>2020</b>	<b>2019</b>
Annen driftskostnad	1	14 792	17 931
<b>Sum driftskostnader</b>		<u>14 792</u>	<u>17 931</u>
<b>Driftsresultat</b>		<u>-14 792</u>	<u>-17 931</u>
<b>Finansinntekter og finanskostnader</b>			
Annen renteinntekt		11	35
Annen rentekostnad		67 584	80 560
<b>Resultat av finansposter</b>		<u>-67 573</u>	<u>-80 525</u>
Ordinært resultat før skattekostnad	7	-82 365	-98 456
<b>Ordinært resultat</b>		<u>-82 365</u>	<u>-98 456</u>
<b>Ekstraordinære inntekter og kostnader</b>			
<b>Årsresultat</b>	4	<u>-82 365</u>	<u>-98 456</u>
<b>Overføringer</b>			
Overført til udekket tap		82 365	98 456
<b>Sum overføringer</b>		<u>-82 365</u>	<u>-98 456</u>






<b>Balanse</b>			
<b>Helgeland Maritime Servicebase AS</b>			
<b>Eiendeler</b>	<b>Note</b>	<b>2020</b>	<b>2019</b>
<b>Anleggsmidler</b>			
<b>Immaterielle eiendeler</b>			
<b>Varige driftsmidler</b>			
Tomter, bygninger o.a. fast eiendom	2, 3	2 822 025	2 822 025
<b>Sum varige driftsmidler</b>		<b>2 822 025</b>	<b>2 822 025</b>
<b>Finansielle anleggsmidler</b>			
<b>Sum anleggsmidler</b>		<b>2 822 025</b>	<b>2 822 025</b>
<b>Omløpsmidler</b>			
<b>Fordringer</b>			
<b>Investeringer</b>			
Bankinnskudd, kontanter o.l.		27 776	54 726
<b>Sum omløpsmidler</b>		<b>27 776</b>	<b>54 726</b>
<b>Sum eiendeler</b>		<b>2 849 801</b>	<b>2 876 751</b>



<b>Balanse</b>			
<b>Helgeland Maritime Servicebase AS</b>			
	Note	2020	2019
<b>Egenkapital og gjeld</b>			
<b>Innskutt egenkapital</b>			
Aksjekapital	4, 5	375 000	375 000
Overkurs	4	893 203	893 203
<b>Sum innskutt egenkapital</b>		<b>1 268 203</b>	<b>1 268 203</b>
<b>Opptjent egenkapital</b>			
Udekket tap	4	-701 994	-619 628
<b>Sum opptjent egenkapital</b>		<b>-701 994</b>	<b>-619 628</b>
<b>Sum egenkapital</b>		<b>566 209</b>	<b>648 575</b>
<b>Gjeld</b>			
<b>Avsetning for forpliktelser</b>			
<b>Annen langsiktig gjeld</b>			
Gjeld til kredittinstitusjoner	2	1 692 306	1 846 153
Øvrig langsiktig gjeld	6	590 000	300 000
<b>Sum annen langsiktig gjeld</b>		<b>2 282 306</b>	<b>2 146 153</b>
<b>Kortsiktig gjeld</b>			
Leverandørgjeld		0	174
Annen kortsiktig gjeld		1 285	81 849
<b>Sum kortsiktig gjeld</b>		<b>1 285</b>	<b>82 023</b>
<b>Sum gjeld</b>		<b>2 283 591</b>	<b>2 228 176</b>
<b>Sum egenkapital og gjeld</b>		<b>2 849 801</b>	<b>2 876 751</b>

Leirfjord, den 27.06.2021  
Styret i Helgeland Maritime Servicebase AS

 Bjørn Johansen styreleder/daglig leder	 Robert Arnfinn Tønne styremedlem	 Per Kristian Karl Jægtvik styremedlem
--	---	---

Helgeland Maritime Servicebase AS Side 4



## Noter

### Helgeland Martime Servicebase AS

#### Regnskapsprinsipper

Årsregnskapet er satt opp i samsvar med regnskapsloven. Det er utarbeidet etter norske regnskapsstandarder.

#### Driftsinntekter og kostnader

Inntektsføring skjer etter opptjeningsprinsippet som normalt vil være leveringstidspunktet for varer og tjenester. Kostnader medtas etter sammenstillingsprinsippet, dvs. at kostnader medtas i samme periode som tilhørende inntekter inntektsføres.

#### Hovedregel for vurdering og klassifisering av eiendeler og gjeld

Eiendeler bestemt til varig eie eller bruk er klassifisert som anleggsmidler. Andre eiendeler er klassifisert som omløpsmidler. Fordringer som skal tilbakebetales innen et år er uansett klassifisert som omløpsmidler. Ved klassifisering av kortsiktig og langsiktig gjeld er analoge kriterier lagt til grunn.

Anleggsmidler vurderes til anskaffelseskost, men nedskrives til virkelig verdi når verdifallet forventes ikke å være forbigående. Anleggsmidler med begrenset økonomisk levetid avskrives planmessig. Langsiktig gjeld balanseføres til nominelt mottatt beløp på etableringstidspunktet.

Omløpsmidler vurderes til laveste av anskaffelseskost og virkelig verdi. Kortsiktig gjeld balanseføres til nominelt mottatt beløp på etableringstidspunktet.

Enkelte poster er vurdert etter andre regler. Postene det gjelder vil være blant de postene som omhandles nedenfor.

#### Varige driftsmidler

Varige driftsmidler avskrives over forventet økonomisk levetid. Avskrivningene er som hovedregel fordelt lineært over antatt økonomisk levetid.

#### Skatt

Skattekostnaden i resultatregnskapet omfatter både periodens betalbare skatt og endring i utsatt skatt. Utsatt skatt er beregnet på grunnlag av de midlertidige forskjeller som eksisterer mellom regnskapsmessige og skattemessige verdier, samt ligningsmessig underskudd til fremføring ved utgangen av regnskapsåret. Skatteøkende og skattereduserende midlertidige forskjeller som reverserer eller kan reversere i samme periode er utlignet og nettoført. Utsatt skatt på merverdier i forbindelse med oppkjøp av datterselskap blir ikke utlignet.



## Noter

### Helgeland Martime Servicebase AS

#### Note 1 Lønnskostnader, antall ansatte, godtgjørelser, lån til ansatte m.m.

##### Lønn

Det er ingen ansatte i selskapet.

##### Pensjonsforpliktelser

Selskapet er ikke pliktig til å ha tjenstepensjonsordning etter lov om obligatorisk tjenstepensjon.

##### Lån til aksjonær

Selskapet har ikke ytet lån eller sikkerhetsstillelser til aksjeeier, styremedlemmer, ansatte eller til nærstående til noen av disse personene.

##### Revisor

Selskapet har valg bort revisor.

#### Note 2 Pantstillelser og garantier

	31.12.2020	31.12.2019
<b>Pantsikret gjeld, pantstillelser og garantier</b>		
Langsiktig gjeld til kredittinstitusjoner	-1 692 306	-1 846 153
<b>Sum</b>	<b>-1 692 306</b>	<b>-1 846 153</b>
Andel gjeld som forfaller senere enn 5 år	923 071	1 076 918
<b>Regnskapsført verdi av pantsikrede eiendeler</b>		
Grunnarealer	2 822 025	2 822 025
<b>Sum</b>	<b>2 822 025</b>	<b>2 822 025</b>

#### Note 3 Anleggsmidler

	Bygninger og tomter	Sum
Anskaffelseskost pr. 01.01.20	2 822 024	2 822 024
= Anskaffelseskost 31.12.20	2 822 024	2 822 024
= Bokført verdi 31.12.20	2 822 024	2 822 024



Noter

Helgeland Maritime Servicebase AS

Note 4 Egenkapital

	Aksjekapital	Overkurs	Annen Innskutt egenkapital	Annen egenkapital	Sum egenkapital
Pr. 31.12.2019	375 000	893 203	0	-619 628	648 575
Pr 01.01.2020	375 000	893 203	0	-619 628	648 575
Årets resultat				-82 365	-82 365
Pr 31.12.2020	375 000	893 203	0	-701 994	566 209

Note 5 Aksjonærer

Aksjekapitalen i Helgeland Maritime Servicebase AS pr. 31.12 består av:

	Antall	Pålydende	Bokført
Ordinære aksjer	375	1 000,0	375 000
Sum	375		375 000

Eierstruktur

De største aksjonærene i % pr. 31.12 var:

	Ordinære	Eierandel	Stemmeandel
Helgeland Eiendomsservice AS	125	33,3	33,3
Nemesis AS	125	33,3	33,3
Norhav Holding AS	125	33,3	33,3
Totalt antall aksjer	375	100,0	100,0

Note 6 Annen langsiktig gjeld

	2020	2019
Gjeld til tilknyttet selskap	590 000	300 000
Sum annen langsiktig gjeld	590 000	300 000



## Noter

### Helgeland Maritime Servicebase AS

#### Note 7 Skatt

<u>Årets skattekostnad</u>	<u>2020</u>	<u>2019</u>
Resultatført skatt på ordinært resultat:		
Betalbar skatt	0	0
Endring i utsatt skattefordel	0	0
<b>Skattekostnad ordinært resultat</b>	<b>0</b>	<b>0</b>
Skattepliktig inntekt:		
Ordinært resultat før skatt	-82 365	-98 456
Permanente forskjeller	0	0
<b>Skattepliktig inntekt</b>	<b>-82 365</b>	<b>-98 456</b>
Betalbar skatt i balansen:		
Betalbar skatt på årets resultat	0	0
<b>Sum betalbar skatt i balansen</b>	<b>0</b>	<b>0</b>

Skatteeffekten av midlertidige forskjeller og underskudd til fremføring som har gitt opphav til utsatt skatt og utsatte skattefordeler, spesifisert på typer av midlertidige forskjeller

	<u>2020</u>	<u>2019</u>	<u>Endring</u>
Varige driftsmidler	1	1	0
<b>Sum</b>	<b>1</b>	<b>1</b>	<b>0</b>
Akkumulert fremførbart underskudd	-707 465	-625 100	82 365
Inngår ikke i beregningen av utsatt skatt	707 465	625 099	-82 365
<b>Utsatt skattefordel (22 %)</b>	<b>0</b>	<b>0</b>	<b>0</b>

I henhold til God regnskapsskikk for små foretak balanseføres ikke utsatt skattefordel.



<b>Resultatregnskap</b>			
<b>Helgeland Maritime Servicebase AS</b>			
<b>Driftsinntekter og driftskostnader</b>	<b>Note</b>	<b>2020</b>	<b>2019</b>
Annen driftskostnad	1	14 792	17 931
<b>Sum driftskostnader</b>		<b>14 792</b>	<b>17 931</b>
<b>Driftsresultat</b>		<b>-14 792</b>	<b>-17 931</b>
<b>Finansinntekter og finanskostnader</b>			
Annen renteinntekt		11	35
Annen rentekostnad		67 584	80 560
<b>Resultat av finansposter</b>		<b>-67 573</b>	<b>-80 525</b>
Ordinært resultat før skattekostnad	7	-82 365	-98 456
<b>Ordinært resultat</b>		<b>-82 365</b>	<b>-98 456</b>
<b>Ekstraordinære inntekter og kostnader</b>			
<b>Årsresultat</b>	4	<b>-82 365</b>	<b>-98 456</b>
<b>Overføringer</b>			
Overført til udekket tap		82 365	98 456
<b>Sum overføringer</b>		<b>-82 365</b>	<b>-98 456</b>



<b>Balanse</b>			
<b>Helgeland Maritime Servicebase AS</b>			
<b>Eiendeler</b>	<b>Note</b>	<b>2020</b>	<b>2019</b>
<b>Anleggsmidler</b>			
<b>Immaterielle eiendeler</b>			
<b>Varige driftsmidler</b>			
Tomter, bygninger o.a. fast eiendom	2, 3	2 822 025	2 822 025
<b>Sum varige driftsmidler</b>		<b>2 822 025</b>	<b>2 822 025</b>
<b>Finansielle anleggsmidler</b>			
<b>Sum anleggsmidler</b>		<b>2 822 025</b>	<b>2 822 025</b>
<b>Omløpsmidler</b>			
<b>Fordringer</b>			
<b>Investeringer</b>			
Bankinnskudd, kontanter o.l.		27 776	54 726
<b>Sum omløpsmidler</b>		<b>27 776</b>	<b>54 726</b>
<b>Sum eiendeler</b>		<b>2 849 801</b>	<b>2 876 751</b>



<b>Balanse</b>			
<b>Helgeland Maritime Servicebase AS</b>			
	Note	2020	2019
<b>Egenkapital og gjeld</b>			
<b>Innskutt egenkapital</b>			
Aksjekapital	4, 5	375 000	375 000
Overkurs	4	893 203	893 203
<b>Sum innskutt egenkapital</b>		<b>1 268 203</b>	<b>1 268 203</b>
<b>Opptjent egenkapital</b>			
Udekket tap	4	-701 994	-619 628
<b>Sum opptjent egenkapital</b>		<b>-701 994</b>	<b>-619 628</b>
<b>Sum egenkapital</b>		<b>566 209</b>	<b>648 575</b>
<b>Gjeld</b>			
<b>Avsetning for forpliktelser</b>			
<b>Annen langsiktig gjeld</b>			
Gjeld til kredittinstitusjoner	2	1 692 306	1 846 153
Øvrig langsiktig gjeld	6	590 000	300 000
<b>Sum annen langsiktig gjeld</b>		<b>2 282 306</b>	<b>2 146 153</b>
<b>Kortsiktig gjeld</b>			
Leverandørgjeld		0	174
Annen kortsiktig gjeld		1 285	81 849
<b>Sum kortsiktig gjeld</b>		<b>1 285</b>	<b>82 023</b>
<b>Sum gjeld</b>		<b>2 283 591</b>	<b>2 228 176</b>
<b>Sum egenkapital og gjeld</b>		<b>2 849 801</b>	<b>2 876 751</b>
Leirfjord, den.....			
Styret i Helgeland Maritime Servicebase AS			
_____ Bjørn Johansen styreleder/daglig leder	_____ Robert Arnfinn Tønne styremedlem	_____ Per Kristian Karl Jægtvik styremedlem	
<b>Helgeland Maritime Servicebase AS</b>			<b>Side 3</b>



## Noter

### Helgeland Martime Servicebase AS

#### Regnskapsprinsipper

Årsregnskapet er satt opp i samsvar med regnskapsloven. Det er utarbeidet etter norske regnskapsstandarder.

#### Driftsinntekter og kostnader

Inntektsføring skjer etter opptjeningsprinsippet som normalt vil være leveringstidspunktet for varer og tjenester. Kostnader medtas etter sammenstillingsprinsippet, dvs. at kostnader medtas i samme periode som tilhørende inntekter inntektsføres.

#### Hovedregel for vurdering og klassifisering av eiendeler og gjeld

Eiendeler bestemt til varig eie eller bruk er klassifisert som anleggsmidler. Andre eiendeler er klassifisert som omløpsmidler. Fordringer som skal tilbakebetales innen et år er uansett klassifisert som omløpsmidler. Ved klassifisering av kortsiktig og langsiktig gjeld er analoge kriterier lagt til grunn.

Anleggsmidler vurderes til anskaffelseskost, men nedskrives til virkelig verdi når verdifallet forventes ikke å være forbigående. Anleggsmidler med begrenset økonomisk levetid avskrives planmessig. Langsiktig gjeld balanseføres til nominelt mottatt beløp på etableringstidspunktet.

Omløpsmidler vurderes til laveste av anskaffelseskost og virkelig verdi. Kortsiktig gjeld balanseføres til nominelt mottatt beløp på etableringstidspunktet.

Enkelte poster er vurdert etter andre regler. Postene det gjelder vil være blant de postene som omhandles nedenfor.

#### Varige driftsmidler

Varige driftsmidler avskrives over forventet økonomisk levetid. Avskrivningene er som hovedregel fordelt lineært over antatt økonomisk levetid.

#### Skatt

Skattekostnaden i resultatregnskapet omfatter både periodens betalbare skatt og endring i utsatt skatt. Utsatt skatt er beregnet på grunnlag av de midlertidige forskjeller som eksisterer mellom regnskapsmessige og skattemessige verdier, samt ligningsmessig underskudd til fremføring ved utgangen av regnskapsåret. Skatteøkende og skattereduserende midlertidige forskjeller som reverserer eller kan reversere i samme periode er utlignet og nettoført. Utsatt skatt på merverdier i forbindelse med oppkjøp av datterselskap blir ikke utlignet.



## Noter

### Helgeland Maritime Servicebase AS

#### Note 1 Lønnskostnader, antall ansatte, godtgjørelser, lån til ansatte m.m.

##### Lønn

Det er ingen ansatte i selskapet.

##### Pensjonsforpliktelser

Selskapet er ikke pliktig til å ha tjenstepensjonsordning etter lov om obligatorisk tjenstepensjon.

##### Lån til aksjonær

Selskapet har ikke ytet lån eller sikkerhetsstillelser til aksjeeier, styremedlemmer, ansatte eller til nærstående til noen av disse personene.

##### Revisor

Selskapet har valg bort revisor.

#### Note 2 Pantstillelser og garantier

	31.12.2020	31.12.2019
<b>Pantsikret gjeld, pantstillelser og garantier</b>		
Langsiktig gjeld til kredittinstitusjoner	-1 692 306	-1 846 153
<b>Sum</b>	<b>-1 692 306</b>	<b>-1 846 153</b>
Andel gjeld som forfaller senere enn 5 år	923 071	1 076 918
<b>Regnskapsført verdi av pantsikrede eiendeler</b>		
Grunnarealer	2 822 025	2 822 025
<b>Sum</b>	<b>2 822 025</b>	<b>2 822 025</b>

#### Note 3 Anleggsmidler

	Bygninger og tomter	Sum
Anskaffelseskost pr. 01.01.20	2 822 024	2 822 024
= Anskaffelseskost 31.12.20	2 822 024	2 822 024
= Bokført verdi 31.12.20	2 822 024	2 822 024



Noter

Helgeland Maritime Servicebase AS

Note 4 Egenkapital

	Aksjekapital	Overkurs	Annen Innskutt egenkapital	Annen egenkapital	Sum egenkapital
Pr. 31.12.2019	375 000	893 203	0	-619 628	648 575
Pr 01.01.2020	375 000	893 203	0	-619 628	648 575
Årets resultat				-82 365	-82 365
Pr 31.12.2020	375 000	893 203	0	-701 994	566 209

Note 5 Aksjonærer

Aksjekapitalen i Helgeland Maritime Servicebase AS pr. 31.12 består av:

	Antall	Pålydende	Bokført
Ordinære aksjer	375	1 000,0	375 000
Sum	375		375 000

Eierstruktur

De største aksjonærene i % pr. 31.12 var:

	Ordinære	Eierandel	Stemmeandel
Helgeland Eiendomsservice AS	125	33,3	33,3
Nemesis AS	125	33,3	33,3
Norhav Holding AS	125	33,3	33,3
Totalt antall aksjer	375	100,0	100,0

Note 6 Annen langsiktig gjeld

	2020	2019
Gjeld til tilknyttet selskap	590 000	300 000
Sum annen langsiktig gjeld	590 000	300 000



## Noter

### Helgeland Maritime Servicebase AS

#### Note 7 Skatt

<b>Årets skattekostnad</b>	<b>2020</b>	<b>2019</b>
Resultatført skatt på ordinært resultat:		
Betalbar skatt	0	0
Endring i utsatt skattefordel	0	0
<b>Skattekostnad ordinært resultat</b>	<b>0</b>	<b>0</b>
Skattepliktig inntekt:		
Ordinært resultat før skatt	-82 365	-98 456
Permanente forskjeller	0	0
<b>Skattepliktig inntekt</b>	<b>-82 365</b>	<b>-98 456</b>
Betalbar skatt i balansen:		
Betalbar skatt på årets resultat	0	0
<b>Sum betalbar skatt i balansen</b>	<b>0</b>	<b>0</b>

Skatteeffekten av midlertidige forskjeller og underskudd til fremføring som har gitt opphav til utsatt skatt og utsatte skattefordeler, spesifisert på typer av midlertidige forskjeller

	<b>2020</b>	<b>2019</b>	<b>Endring</b>
Varige driftsmidler	1	1	0
<b>Sum</b>	<b>1</b>	<b>1</b>	<b>0</b>
Akkumulert fremførbart underskudd	-707 465	-625 100	82 365
Inngår ikke i beregningen av utsatt skatt	707 465	625 099	-82 365
<b>Utsatt skattefordel (22 %)</b>	<b>0</b>	<b>0</b>	<b>0</b>

I henhold til God regnskapsskikk for små foretak balanseføres ikke utsatt skattefordel.