



ÅRSREGNSKAPET FOR REGNSKAPSÅRET 2025 - GENERELL INFORMASJON

Enheten

Organisasjonsnummer: 921 565 313
Organisasjonsform: Aksjeselskap
Foretaksnavn: PETRICA INVEST AS
Forretningsadresse: c/o The Resource Group TRG AS
Oksenøyveien 10
1366 LYSAKER

Regnskapsår

Årsregnskapets periode: 01.01.2025 - 31.12.2025

Konsern

Morselskap i konsern: Nei

Regnskapsregler

Regler for små foretak benyttet: Ja
Benyttet ved utarbeidelsen av årsregnskapet til selskapet: Regnskapslovens alminnelige regler

Årsregnskapet fastsatt av kompetent organ

Bekreftet av representant for selskapet: Ragna Berge Holm
Dato for fastsettelse av årsregnskapet: 22.04.2026

Grunnlag for avgivelse

År 2025: Årsregnskapet er elektronisk innlevert
År 2024: Tall er hentet fra elektronisk innlevert årsregnskap fra 2025

Det er ikke krav til at årsregnskapet m.v. som sendes til Regnskapsregisteret er undertegnet. Kontrollen på at dette er utført ligger hos revisor/enhetens øverste organ. Sikkerheten ivaretas ved at innsender har rolle/rettighet for innsending av årsregnskapet via Altinn, og ved at det bekreftes at årsregnskapet er fastsatt av kompetent organ.

Brønnøysundregistrene, 21.05.2026



Resultatregnskap

Beløp i: NOK	Note	2025	2024
RESULTATREGNSKAP			
Kostnader			
Lønnskostnad	1		
Annen driftskostnad		27 511	457 758
Sum kostnader		27 511	457 758
Driftsresultat		-27 511	-457 758
Finansinntekter og finanskostnader			
Annen finansinntekt		139	4 896
Sum finansinntekter		139	4 896
Nedskrivning av finansielle eiendeler			325 143
Rentekostnad til foretak i samme konsern		800 565	816 485
Annen finanskostnad			18 276
Sum finanskostnader		800 565	1 159 904
Netto finans		-800 426	-1 155 008
Resultat før skattekostnad		-827 937	-1 612 766
Skattekostnad på resultat	2		
Årsresultat	3	-827 937	-1 612 766
Årsresultat etter minoritetsinteresser		-827 937	-1 612 766
Totalresultat		-827 937	-1 612 766
Overføringer og disponeringer			
Udekket tap		-827 937	-1 612 766
Sum overføringer og disponeringer		-827 937	-1 612 766



Balanse

Beløp i: NOK	Note	2025	2024
BALANSE - EIENDELER			
Anleggsmidler			
Immaterielle eiendeler			
Utsatt skattefordel	2		
Finansielle anleggsmidler			
Investering i datterselskap	4		
Investering i annet foretak i samme konsern	4	1	1
Sum finansielle anleggsmidler		1	1
Sum anleggsmidler		1	1
Omløpsmidler			
Varer			
Fordringer			
Kundefordringer	5		
Andre kortsiktige fordringer	6	800 565	577 358
Konsernfordringer	5, 5		
Sum fordringer	6	800 565	577 358
Investeringer			
Aksjer og andeler i foretak i samme konsern	4		
Bankinnskudd, kontanter og lignende			
Bankinnskudd, kontanter o.l.		67 705	13 827
Sum bankinnskudd, kontanter og lignende		67 705	13 827
Sum omløpsmidler		868 270	591 185
SUM EIENDELER		868 271	591 186

BALANSE - EGENKAPITAL OG GJELD

Egenkapital



Balanse

Beløp i: NOK	Note	2025	2024
Innskutt egenkapital			
Aksjekapital	7	30 000	30 000
Beholdning av egne aksjer	7		
Sum innskutt egenkapital		30 000	30 000
Opptjent egenkapital			
Udekket tap	8	14 053 659	14 026 287
Sum opptjent egenkapital		-14 053 659	-14 026 287
Sum egenkapital	3	-14 023 659	-13 996 287
Gjeld			
Langsiktig gjeld			
Utsatt skatt	2		
Annen langsiktig gjeld			
Gjeld til kredittinstitusjoner	6		
Langsiktig konserngjeld	6	14 891 930	14 568 723
Sum annen langsiktig gjeld		14 891 930	14 568 723
Sum langsiktig gjeld		14 891 930	14 568 723
Kortsiktig gjeld			
Leverandørgjeld	6		
Betalbar skatt	2		
Annen kortsiktig gjeld	6		18 750
Sum kortsiktig gjeld	6		18 750
Sum gjeld		14 891 930	14 587 473
SUM EGENKAPITAL OG GJELD		868 271	591 186



Brønnøysundregistrene

ÅRSREGNSKAP FOR REGNSKAPSÅRET 2025 - GENERELL INFORMASJON

Journalnummer: 2026 396977

Virksomheten

Organisasjonsnummer: 921 565 313
Organisasjonsform: Aksjeselskap
Foretaksnavn: PETRICA INVEST AS
Forretningsadresse: c/o The Resource Group TRG AS
Oksenøyveien 10
1366 LYSAKER

Regnskapsår

Årsregnskapets periode: 01.01.2025 - 31.12.2025

Konsern

Morselskap i konsern: Nei

Regnskapsregler

Regler for små foretak benyttet: Ja
Benyttet ved utarbeidelsen av
årsregnskapet: Regnskapslovens alminnelige regler

Årsregnskapet fastsatt av kompetent organ

Bekreftet av: Ragna Berge Holm
Dato for fastsettelse av årsregnskapet: 22.04.2026

Grunnlag for avgivelse

År 2025: Årsregnskap er elektronisk innlevert.
År 2024: Tall er hentet fra elektronisk innlevert årsregnskap fra 2025.

Virksomheten sitt øverste organ er ansvarlig for at årsregnskapet er signert. Det er mulig å levere årsregnskap uten signatur fordi sikkerheten for rett rapportering er ivaretatt ved at innsenderen har rolle/rettighet for innsending i Altinn. Navnet på representanten, som bekrefter at årsregnskapet er godkjent, er i tillegg oppgitt.

Brønnøysundregistrene, 20.05.2026



Organisasjonsnr: 921 565 313
PETRICA INVEST AS

RESULTATREGNSKAP

Beløp i: NOK	Note	2025	2024
RESULTATREGNSKAP			
Kostnader			
Lønnskostnad	1		
Annen driftskostnad		27 511	457 758
Sum kostnader		27 511	457 758
Driftsresultat		-27 511	-457 758
Finansinntekter og finanskostnader			
Annen finansinntekt		139	4 896
Sum finansinntekter		139	4 896
Nedskrivning av finansielle eiendeler			325 143
Rentekostnad til foretak i samme konsern		800 565	816 485
Annen finanskostnad			18 276
Sum finanskostnader		800 565	1 159 904
Netto finans		-800 426	-1 155 008
Resultat før skattekostnad		-827 937	-1 612 766
Skattekostnad på resultat	2		
Årsresultat	3	-827 937	-1 612 766
Årsresultat etter minoritetsinteresser		-827 937	-1 612 766
Totalresultat		-827 937	-1 612 766
Overføringer og disponeringer			
Udekket tap		-827 937	-1 612 766
Sum overføringer og disponeringer		-827 937	-1 612 766



Organisasjonsnr: 921 565 313
PETRICA INVEST AS

BALANSE

Beløp i: NOK	Note	2025	2024
BALANSE - EIENDELER			
Anleggsmidler			
Immaterielle eiendeler			
Utsatt skattefordel	2		
Finansielle anleggsmidler			
Investering i datterselskap	4		
Investering i annet foretak i samme konsern	4	1	1
Sum finansielle anleggsmidler		1	1
Sum anleggsmidler		1	1
Omløpsmidler			
Varer			
Fordringer			
Kundefordringer	5		
Andre kortsiktige fordringer	6	800 565	577 358
Konsernfordringer	5, 5		
Sum fordringer	6	800 565	577 358
Investeringer			
Aksjer og andeler i foretak i samme konsern	4		
Bankinnskudd, kontanter og lignende			
Bankinnskudd, kontanter o. l.		67 705	13 827
Sum bankinnskudd, kontanter og lignende		67 705	13 827
Sum omløpsmidler		868 270	591 185
SUM EIENDELER		868 271	591 186
BALANSE - EGENKAPITAL OG GJELD			
Egenkapital			
Innskutt egenkapital			
Aksjekapital	7	30 000	30 000
Beholdning av egne aksjer	7		
Sum innskutt egenkapital		30 000	30 000



Opptjent egenkapital			
Udekket tap	8	14 053 659	14 026 287
Sum opptjent egenkapital		-14 053 659	-14 026 287
Sum egenkapital	3	-14 023 659	-13 996 287
Gjeld			
Langsiktig gjeld			
Utsatt skatt	2		
Annen langsiktig gjeld			
Gjeld til			
kredittinstitusjoner	6		
Langsiktig konserngjeld	6	14 891 930	14 568 723
Sum annen langsiktig gjeld		14 891 930	14 568 723
Sum langsiktig gjeld		14 891 930	14 568 723
Kortsiktig gjeld			
Leverandørgjeld	6		
Betalbar skatt	2		
Annen kortsiktig gjeld	6		18 750
Sum kortsiktig gjeld	6		18 750
Sum gjeld		14 891 930	14 587 473
SUM EGENKAPITAL OG GJELD		868 271	591 186



Organisasjonsnr: 921 565 313
PETRICA INVEST AS

NOTEOPPLYSNINGER - SELSKAP

- alle poster oppgitt i hele tall

Note

1

Antall årsverk i regnskapsåret

0.00



DocuSign Envelope ID: 2917A2F4-D234-8F2F-8388-09B31E5BB5A7

Årsregnskap 2025

Petrica Invest AS

Resultatregnskap
Balanse
Noter til regnskapet

Org.nr.: 921 565 313



DocuSign Envelope ID: 2917A2F4-D234-8F2F-8388-09B31E5BB5A7

PETRICA INVEST AS

921 565 313

RESULTATREGNSKAP

PETRICA INVEST AS

Driftsinntekter og driftskostnader	Note	2025	2024
Annen driftskostnad		27 511	457 758
Sum driftskostnader		27 511	457 758
Driftsresultat		-27 511	-457 758
Finansinntekter og finanskostnader			
Annen finansinntekt		139	4 896
Nedskrivning av finansielle eiendeler		0	325 143
Rentekostnad til foretak i samme konsern		800 565	816 485
Annen finanskostnad		0	18 276
Resultat av finansposter		-800 426	-1 155 008
Resultat før skattekostnad		-827 937	-1 612 766
Årsresultat	3	-827 937	-1 612 766
Overføringer			
Overført til udekket tap		827 937	1 612 766
Sum overføringer		-827 937	-1 612 766

PETRICA INVEST AS

SIDE 2



DocuSign Envelope ID: 2917A2F4-D234-8F2F-8388-09B31E5BB5A7

PETRICA INVEST AS

921 565 313

BALANSE PETRICA INVEST AS

Eiendeler	Note	2025	2024
Anleggsmidler			
Finansielle anleggsmidler			
Investeringer i datterselskap	4	1	1
Sum finansielle anleggsmidler		1	1
Sum anleggsmidler		1	1
Omløpsmidler			
Fordringer			
Andre kortsiktige fordringer	6	733 628	577 358
Sum fordringer	6	733 628	577 358
Bankinnskudd, kontanter o.l.		67 705	13 827
Sum omløpsmidler		801 333	591 185
Sum eiendeler		801 334	591 186

PETRICA INVEST AS

SIDE 3



DocuSign Envelope ID: 2917A2F4-D234-8F2F-8388-09B31E5BB5A7


PETRICA INVEST AS

921 565 313


BALANSE PETRICA INVEST AS


Egenkapital og gjeld	Note	2025	2024
Egenkapital			
Innskutt egenkapital			
Aksjekapital	7	30 000	30 000
Sum innskutt egenkapital		30 000	30 000
Opptjent egenkapital			
Udekket tap	8	-14 120 596	-14 026 287
Sum opptjent egenkapital		-14 120 596	-14 026 287
Sum egenkapital	3	-14 090 596	-13 996 287
Gjeld			
Annen langsiktig gjeld			
Langsiktig konserngjeld	6	14 891 930	14 568 723
Sum annen langsiktig gjeld		14 891 930	14 568 723
Kortsiktig gjeld			
Annen kortsiktig gjeld	6	0	18 750
Sum kortsiktig gjeld	6	0	18 750
Sum gjeld		14 891 930	14 587 473
Sum egenkapital og gjeld		801 334	591 186

22.04.2026
Styret i Petrica Invest AS


Sverre Skogen
styreleder


Kjell Inge Røkke
styremedlem


Jon Frode Vaksvik
styremedlem


Lars Kristian Kildahl
styremedlem

PETRICA INVEST AS

SIDE 4



DocuSign Envelope ID: 2917A2F4-D234-8F2F-8388-09B31E5BB5A7

PETRICA INVEST AS

921 565 313

Regnskapsprinsipper

Petrica Invest AS (selskapet) ble etablert 27. september 2018. Selskapets formål er å eie og forvalte selskaper og aksjer innenfor energisektoren. Selskapet har forretningskontor i Oslo. Konsernspiss er Old Kværner Invest AS med forretningslokaler i Bærum.

Årsregnskapet er satt opp i samsvar med regnskapsloven og NRS 8 - God regnskapskikk for små foretak.

Morselskapet utarbeider ikke konsernregnskap

VALUTA

Pengeposter i utenlandsk valuta vurderes iht. kursen ved regnskapsårets slutt.

SKATT

Skattekostnaden i resultatregnskapet omfatter både periodens betalbare skatt og endring i utsatt skatt. Utsatt skatt er beregnet med 22 % på grunnlag av de midlertidige forskjeller som eksisterer mellom regnskapsmessige og skattemessige verdier, samt ligningsmessig underskudd til fremføring ved utgangen av regnskapsåret. Skatteøkende og skattereduserende midlertidige forskjeller som reverserer eller kan reverseres i samme periode er utlignet og nettoført.

KLASSIFISERING OG VURDERING AV OMLØPSMIDLER

Omløpsmidler og kortsiktig gjeld omfatter normalt poster som forfaller til betaling innen ett år etter balansedagen, samt poster som knytter seg til varekretsløpet. Omløpsmidler vurderes til laveste verdi av anskaffelseskost og virkelig verdi.

AKSJER I DATTERSELSKAP

Investeringer i datterselskap er vurdert etter kostmetoden ettersom konsernet samlet ikke overstiger grensen for små foretak.

Note 1 Lønnskostnader

Petrica Invest AS har ikke hatt lønns- eller personalkostnader i 2025 og det foreligger heller ingen slike forpliktelser.



DocuSign Envelope ID: 2917A2F4-D234-8F2F-8388-09B31E5BB5A7

PETRICIA INVEST AS

921 565 313

Note 2 Skatt

Årets skattekostnad	2025	2024
Resultatført skatt på ordinært resultat:		
Betalbar skatt	0	0
Endring i utsatt skattefordel	0	0
Skattekostnad ordinært resultat	0	0
Skattepliktig inntekt:		
Resultat før skatt	-827 937	-1 612 766
Permanente forskjeller	0	325 468
Mottatt konsernbidrag	733 628	577 358
Skattepliktig inntekt	-94 309	-709 940
Betalbar skatt i balansen:		
Betalbar skatt på årets resultat	-161 398	-127 019
Betalbar skatt på mottatt konsernbidrag	161 398	127 019
Sum betalbar skatt i balansen	0	0

Skatteeffekten av midlertidige forskjeller og underskudd til fremføring som har gitt opphav til utsatt skatt og utsatte skattefordeler, spesifisert på typer av midlertidige forskjeller

	2025	2024	Endring
Akkumulert fremførbart underskudd	-13 322 211	-13 227 903	94 309
Inngår ikke i beregningen av utsatt skatt	13 322 211	13 227 903	-94 309
Utsatt skattefordel (22 %)	0	0	0

I henhold til God regnskapsskikk for små foretak balanseføres ikke utsatt skattefordel.

Note 3 Egenkapital

	Aksjekapital	Annen egenkapital	Sum egenkapital
Pr. 31.12.2024	30 000	-14 026 287	-13 996 287
Årets resultat		-827 937	-827 937
Konsernbidrag mottatt		733 628	733 628
Pr 31.12.2025	30 000	-14 120 596	-14 090 596

Selskapets aksjekapital er tapt, se forøvrig note 8 Fortsatt drift.



DocuSign Envelope ID: 2917A2F4-D234-8F2F-8388-09B31E5BB5A7

PETRICIA INVEST AS

921 565 313

Note 4 Datterselskap, TS og FKV

	Kontor- kommune	Eier- andel	Anskaffelses kost	Resultat
DS/FKV/TS				
Petrica AS	ASKER	66,7%	0	-62 178
Sum			0	-62 178

Note 5 Tap på fordringer

	2025	2024
Avsetning til tap pr 01.01.	0	-6 562 919
Endring i avsetning på tap	0	-325 143
Konstaterte tap som følge av likvidering		6 888 062
Balansført verdi av kundefordringer 31.12	0	0

Note 6 Mellomværende med selskap i samme konsern

	2025	2024
Fordringer		
Lån til foretak i samme konsern	0	6 888 062
Konstanterte tap som følge av likvidering	0	-6 888 062
Konsernbidrag	733 628	577 358
Sum	733 628	577 358
Gjeld		
Lån fra foretak i samme konsern	14 891 930	14 568 723
Sum	14 891 930	14 568 723

Ingen del av gjelden forfaller etter 5 år.



DocuSign Envelope ID: 2917A2F4-D234-8F2F-8388-09B31E5BB5A7

PETRICA INVEST AS

921 565 313

Note 7 Aksjonærer

AKSJEKAPITALEN I PETRICA INVEST AS PR. 31.12 BESTÅR AV:

	Antall	Pålydende	Bokført
Ordinære aksjer	30 000	1,00	30 000
Sum	30 000		30 000

EIERSTRUKTUR

Aksjonærer i % pr. 31.12:

	Ordinære	Eierandel	Stemmeandel
Old Kværner Invest AS	28 062	93,54	93,54
Hemaca AS	1 500	5,00	5,00
Haastein Energi AS	153	0,51	0,51
Kjemperud AS	126	0,42	0,42
Skavak Invest AS	108	0,36	0,36
Sisa Invest AS	51	0,17	0,17
Totalt antall aksjer	30 000	100,00	100,00

Note 8 Fortsatt drift

Ved regnskapsavleggelsen har selskapet inngått en låneavtale med hovedaksjonær, Old Kværner Invest AS, som sikrer at løpende forpliktelser blir gjort opp. Gjeld i henhold til låneavtalen skal stå tilbake for andre kreditorer. Styret gjør løpende vurderinger om det er behov for å tilføre egenkapital til selskapet. Regnskapet er utarbeidet under forutsetning om fortsatt drift.



Crowe Partner Revisjon AS
Org.nr.: 922829845MVA
Dronning Mauds gate 10
0250 Oslo
Tlf. +47 21 93 93 00
www.crowe.no

Til generalforsamlingen i Petrica Invest AS

Uavhengig revisors beretning

Konklusjon

Vi har revidert årsregnskapet for Petrica Invest AS som viser et underskudd på NOK 827 937. Årsregnskapet består av balanse per 31. desember 2025, resultatregnskap for regnskapsåret avsluttet per denne datoen og noter til årsregnskapet, herunder et sammendrag av viktige regnskapsprinsipper.

Etter vår mening

- oppfylder årsregnskapet gjeldende lovkrav, og
- gir årsregnskapet et rettviseende bilde av selskapets finansielle stilling per 31. desember 2025 og av dets resultater for regnskapsåret avsluttet per denne datoen i samsvar med regnskapslovens regler og god regnskapsskikk i Norge.

Grunnlag for konklusjonen

Vi har gjennomført revisjonen i samsvar med den internasjonale revisjonsstandarden for revisjon av regnskap til mindre komplekse enheter (ISA for MKE). Våre oppgaver og plikter i henhold til ISA for MKE er beskrevet nedenfor under Revisors oppgaver og plikter ved revisjonen av årsregnskapet. Vi er uavhengige av selskapet i samsvar med kravene i relevante lover og forskrifter i Norge og International Code of Ethics for Professional Accountants (inkludert internasjonale uavhengighetsstandarder) utstedt av International Ethics Standards Board for Accountants (IESBA-reglene), og vi har overholdt våre øvrige etiske forpliktelser i samsvar med disse kravene. Innhentet revisjonsbevis er etter vår vurdering tilstrekkelig og hensiktsmessig som grunnlag for vår konklusjon.

Ledelsens ansvar for årsregnskapet

Styret og daglig leder (ledelsen) er ansvarlige for å utarbeide årsregnskapet og for at det gir et rettviseende bilde i samsvar med regnskapslovens regler og god regnskapsskikk i Norge. Ledelsen er også ansvarlig for slik internkontroll som den finner nødvendig for å kunne utarbeide et årsregnskap som ikke inneholder vesentlig feilinformasjon, verken som følge av misligheter eller utilsiktede feil.

Ved utarbeidelsen av årsregnskapet må ledelsen ta standpunkt til selskapets evne til fortsatt drift og opplyse om forhold av betydning for fortsatt drift. Forutsetningen om fortsatt drift skal legges til grunn for årsregnskapet så lenge det ikke er sannsynlig at virksomheten vil bli avvirket.

Crowe Partner Revisjon AS is a member of Crowe Global, a Swiss Verein. Each member firm of Crowe Global is a separate and independent legal entity. Crowe Partner Revisjon AS and its affiliates are not responsible or liable for any acts or omissions of Crowe Global or any other member of Crowe Global. Crowe Global does not render any professional services and does not have an ownership or partnership interest in Crowe Partner Revisjon AS.

© 2026 Crowe Partner Revisjon AS

Side 1 av 2



Revisors oppgaver og plikter ved revisjonen av årsregnskapet

Vårt mål er å oppnå betryggende sikkerhet for at årsregnskapet som helhet ikke inneholder vesentlig feilinformasjon, verken som følge av misligheter eller utilsiktede feil, og å avgi en revisjonsberetning som inneholder vår konklusjon. Betryggende sikkerhet er en høy grad av sikkerhet, men ingen garanti for at en revisjon utført i samsvar med ISA for MKE, alltid vil avdekke vesentlig feilinformasjon. Feilinformasjon kan oppstå som følge av misligheter eller utilsiktede feil. Feilinformasjon er å anse som vesentlig dersom den enkeltvis eller samlet med rimelighet kan forventes å påvirke de økonomiske beslutningene som brukerne foretar, på grunnlag av årsregnskapet.

For videre beskrivelse av revisors oppgaver og plikter vises det til <https://revisorforeningen.no/om-revision/revisjonsberetning-revisors-oppgaver-og-plikter/>.

Oslo, 22. april 2026
Crowe Partner Revisjon AS

Ene-Marie Olsen
statsautorisert revisor
(elektronisk signert)



Elektronisk signatur

Signert av

OLSEN, ENE-MARIE

(Identitet bekreftet med Buypass (NO))

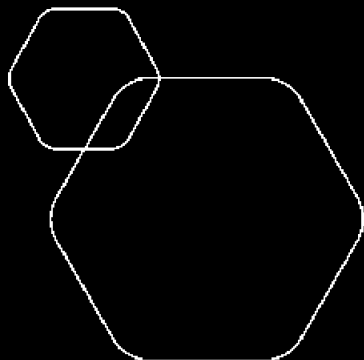


Dato og tid (UTC+01:00) Central European Time (Berlin) (DD.MM.YYYY HH:MM:SS)

22.04.2026 15:03:56

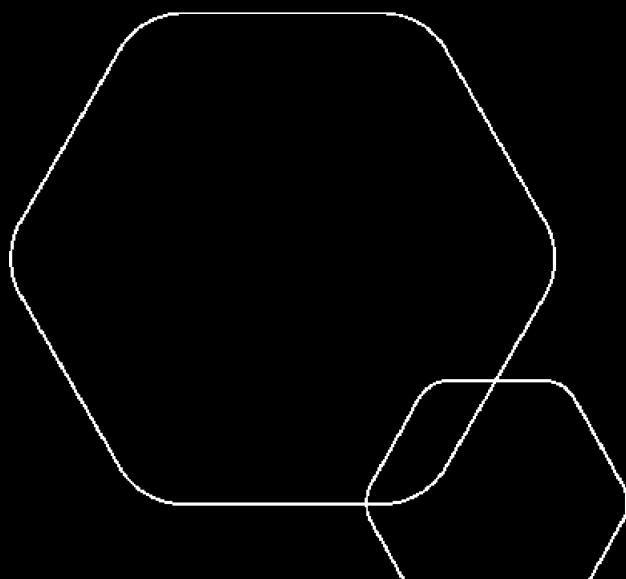
Signaturmetode

Buypass (NO)



Årsregnskap 2025 Petrica Invest AS

Resultatregnskap
Balanse
Noter til regnskapet



Org.nr.: 921 565 313



PETRICA INVEST AS

921 565 313

RESULTATREGNSKAP

PETRICA INVEST AS

Driftsinntekter og driftskostnader	Note	2025	2024
Annen driftskostnad		27 511	457 758
Sum driftskostnader		27 511	457 758
Driftsresultat		-27 511	-457 758
Finansinntekter og finanskostnader			
Annen finansinntekt		139	4 896
Nedskrivning av finansielle eiendeler		0	325 143
Rentekostnad til foretak i samme konsern		800 565	816 485
Annen finanskostnad		0	18 276
Resultat av finansposter		-800 426	-1 155 008
Resultat før skattekostnad		-827 937	-1 612 766
Årsresultat	3	-827 937	-1 612 766
Overføringer			
Overført fra annen egenkapital		0	1 612 766
Sum overføringer		0	-1 612 766

PETRICA INVEST AS

SIDE 2



PETRICIA INVEST AS

921 565 313

BALANSE
PETRICIA INVEST AS

Eiendeler	Note	2025	2024
Anleggsmidler			
Finansielle anleggsmidler			
Investeringer i datterselskap	4, 5	1	1
Sum finansielle anleggsmidler		1	1
Sum anleggsmidler		1	1
Omløpsmidler			
Fordringer			
Andre kortsiktige fordringer	7	0	577 358
Sum fordringer	7	0	577 358
Bankinnskudd, kontanter o.l.		67 705	13 827
Sum omløpsmidler		67 705	591 185
Sum eiendeler		67 706	591 186

PETRICIA INVEST AS

SIDE 3



PETRICA INVEST AS

921 565 313

BALANSE
PETRICA INVEST AS

Egenkapital og gjeld	Note	2025	2024
Egenkapital			
Innskutt egenkapital			
Aksjekapital	8	30 000	30 000
Sum innskutt egenkapital		30 000	30 000
Opptjent egenkapital			
Annen egenkapital	9	-14 026 287	-14 026 287
Udisponert resultat		-827 937	0
Sum opptjent egenkapital		-14 854 224	-14 026 287
Sum egenkapital	3	-14 824 224	-13 996 287
Gjeld			
Annen langsiktig gjeld			
Langsiktig konserngjeld	7	14 891 930	14 568 723
Sum annen langsiktig gjeld		14 891 930	14 568 723
Kortsiktig gjeld			
Annen kortsiktig gjeld	7	0	18 750
Sum kortsiktig gjeld	7	0	18 750
Sum gjeld		14 891 930	14 587 473
Sum egenkapital og gjeld		67 706	591 186

Styret i Petrica Invest AS

Sverre Skogen
styreleder

Kjell Inge Røkke
styremedlem

Jon Frode Vaksvik
styremedlem

Lars Kristian Kildahl
styremedlem

PETRICA INVEST AS

SIDE 4



PETRICA INVEST AS

921 565 313

Regnskapsprinsipper

Petrica Invest AS (selskapet) ble etablert 27. september 2018. Selskapets formål er å eie og forvalte selskaper og aksjer innenfor energisektoren. Selskapet har forretningskontor i Oslo. Konsernspiss er Old Kværner Invest AS med forretningslokaler i Bærum.

Årsregnskapet er satt opp i samsvar med regnskapsloven og NRS 8 - God regnskapskikk for små foretak.

Morselskapet utarbeider ikke konsernregnskap

VALUTA

Pengeposter i utenlandsk valuta vurderes iht. kursen ved regnskapsårets slutt.

SKATT

Skattekostnaden i resultatregnskapet omfatter både periodens betalbare skatt og endring i utsatt skatt. Utsatt skatt er beregnet med 22 % på grunnlag av de midlertidige forskjeller som eksisterer mellom regnskapsmessige og skattemessige verdier, samt ligningsmessig underskudd til fremføring ved utgangen av regnskapsåret. Skatteøkende og skattereduserende midlertidige forskjeller som reverserer eller kan reverseres i samme periode er utlignet og nettoført.

KLASSIFISERING OG VURDERING AV OMLØPSMIDLER

Omløpsmidler og kortsiktig gjeld omfatter normalt poster som forfaller til betaling innen ett år etter balansedagen, samt poster som knytter seg til varekretsløpet. Omløpsmidler vurderes til laveste verdi av anskaffelseskost og virkelig verdi.

AKSJER I DATTERSELSKAP

Investeringer i datterselskap er vurdert etter kostmetoden ettersom konsernet samlet ikke overstiger grensen for små foretak.

Note 1 Lønnskostnader

Petrica Invest AS har ikke hatt lønns- eller personalkostnader i 2025 og det foreligger heller ingen slike forpliktelser.

Note 2 Skatt

Årets skattekostnad	2025	2024
Resultatført skatt på ordinært resultat:		
Betalbar skatt	0	0
Endring i utsatt skattefordel	0	0
Skattekostnad ordinært resultat	0	0
Skattepliktig inntekt:		
Resultat før skatt	-827 937	-1 612 766
Permanente forskjeller	0	325 468
Mottatt konsernbidrag	0	577 358
Skattepliktig inntekt	-827 937	-709 940
Betalbar skatt i balansen:		
Betalbar skatt på årets resultat	0	-127 019



PETRICA INVEST AS		921 565 313
Betalbar skatt på mottatt konsernbidrag	0	127 019
Sum betalbar skatt i balansen	0	0

Skatteeffekten av midlertidige forskjeller og underskudd til fremføring som har gitt opphav til utsatt skatt og utsatte skattefordeler, spesifisert på typer av midlertidige forskjeller

	2025	2024	Endring
Akkumulert fremførbart underskudd	-14 055 839	-13 227 903	827 937
Inngår ikke i beregningen av utsatt skatt	14 055 839	13 227 903	-827 937
Utsatt skattefordel (22 %)	0	0	0

I henhold til God regnskapsskikk for små foretak balanseføres ikke utsatt skattefordel.

Note 3 Egenkapital

	Aksjekapital	Annen egenkapital	Sum egenkapital
Pr. 31.12.2024	30 000	-14 026 287	-13 996 287
Årets resultat		-827 937	-827 937
Pr 31.12.2025	30 000	-14 854 224	-14 824 224

Selskapets aksjekapital er tapt, se forøvrig note 9 Fortsatt drift.

Note 4 Andre ikke balanseførte forpliktelser

Minexco Petroleum Inc. har den 31. mars 2019 sendt et varsel med krav om erstatning på et beløp oppad begrenset til USD 10 millioner knyttet til manglende dividende utbetaling fra et datterselskap. Kravet anses ubegrunnet og datterselskapet er likvidert i 2024.

Note 5 Datterselskap, TS og FKV

	Kontor- kommune	Eier- andel	Anskaffelses kost	Resultat
DS/FKV/TS				
Petrica AS	ASKER	66,7%	1	-67 990
Sum			1	-67 990



PETRICIA INVEST AS **921 565 313**

Note 6 Tap på fordringer

	2025	2024
Avsetning til tap pr 01.01.	-6 888 062	-6 562 919
Avsetning til tap pr. 31.12.	0	6 888 062
Balansført verdi av kundefordringer 31.12	-6 888 062	-13 450 981

Avsetning for tap på fordringer er skattemessig realisert i 2024 som følge av likvidering av datterselskapene Minexco OGG, Inc og Spireite OGG, Ltd. (ref note 7 og 6). Det er derfor ingen regnskapsmessig eller skattemessig effekt i 2025.

Note 7 Mellomværende med selskap i samme konsern

	2025	2024
Fordringer		
Lån til foretak i samme konsern	0	6 888 062
Konstanterte tap som følge av likvidering	0	-6 888 062
Konsernbidrag	0	577 358
Sum	0	577 358
Gjeld		
Lån fra foretak i samme konsern	14 891 930	14 568 723
Sum	14 891 930	14 568 723

Ingen del av gjelden forfaller etter 5 år.

Note 8 Aksjonærer

AKSJEKAPITALEN I PETRICIA INVEST AS PR. 31.12 BESTÅR AV:

	Antall	Pålydende	Bokført
Ordinære aksjer	30 000	1,00	30 000
Sum	30 000		30 000

EIERSTRUKTUR

Aksjonærer i % pr. 31.12:

	Ordinære	Eierandel	Stemmeandel
Old Kværner Invest AS	28 062	93,54	93,54
Hemaca AS	1 500	5,00	5,00
Haastein Energi AS	153	0,51	0,51
Kjemperud AS	126	0,42	0,42
Skavak Invest AS	108	0,36	0,36
Sisa Invest AS	51	0,17	0,17
Totalt antall aksjer	30 000	100,00	100,00



PETRICIA INVEST AS

921 565 313

Note 9 Fortsatt drift

Ved regnskapsavleggelsen har selskapet inngått en låneavtale med hovedaksjonær, Old Kværner Invest AS, som sikrer at løpende forpliktelser blir gjort opp. Gjeld i henhold til låneavtalen skal stå tilbake for andre kreditorer. Styret gjør løpende vurderinger om det er behov for å tilføre egenkapital til selskapet. Regnskapet er utarbeidet under forutsetning om fortsatt drift.