



ÅRSREGNSKAPET FOR REGNSKAPSÅRET 2019 - GENERELL INFORMASJON

Enheten

Organisasjonsnummer: 919 443 960
Organisasjonsform: Aksjeselskap
Foretaksnavn: DRIKK GODT AS
Forretningsadresse: Storgata 16
8006 BODØ

Regnskapsår

Årsregnskapets periode: 01.01.2019 - 31.12.2019

Konsern

Morselskap i konsern: Nei

Regnskapsregler

Regler for små foretak benyttet: Ja
Benyttet ved utarbeidelsen av årsregnskapet til selskapet: Regnskapslovens alminnelige regler

Årsregnskapet fastsatt av kompetent organ

Bekreftet av representant for selskapet: Jørn Kristoffer Krognæs
Dato for fastsettelse av årsregnskapet: 28.05.2020

Grunnlag for avgivelse

År 2019: Årsregnskapet er elektronisk innlevert
År 2018: Tall er hentet fra elektronisk innlevert årsregnskap fra 2019

Det er ikke krav til at årsregnskapet m.v. som sendes til Regnskapsregisteret er undertegnet. Kontrollen på at dette er utført ligger hos revisor/enhetens øverste organ. Sikkerheten ivaretas ved at innsender har rolle/rettighet for innsending av årsregnskapet via Altinn, og ved at det bekreftes at årsregnskapet er fastsatt av kompetent organ.

Brønnøysundregistrene, 19.05.2021



Resultatregnskap

Beløp i: NOK	Note	2019	2018
RESULTATREGNSKAP			
Inntekter			
Salgsinntekt		4 153 516	4 027 339
Sum inntekter		4 153 516	4 027 339
Kostnader			
Varekostnad		2 736 843	2 877 630
Lønnskostnad	3	688 206	868 755
Avskrivning av driftsmidler og immaterielle eiendeler	5	6 420	15 100
Annen driftskostnad		773 005	756 176
Sum kostnader		4 204 474	4 517 662
Driftsresultat		-50 958	-490 322
Finansinntekter og finanskostnader			
Annen renteinntekt		139	123
Sum finansinntekter		139	123
Annen rentekostnad	6	26 520	29 134
Sum finanskostnader		26 520	29 134
Netto finans		-26 381	-29 011
Ordinært resultat før skattekostnad		-77 338	-519 334
Skattekostnad på ordinært resultat	2		-6 128
Ordinært resultat etter skattekostnad		-77 338	-513 206
Årsresultat	8	-77 338	-513 206
Årsresultat etter minoritetsinteresser		-77 338	-513 206
Totalresultat		-77 338	-513 206
Overføringer og disponeringer			
Udekket tap		-77 338	-488 934
Overført fra annen egenkapital			-24 271



Resultatregnskap

Beløp i: NOK	Note	2019	2018
Sum overføringer og disponeringer		-77 338	-513 206



Balanse

Beløp i: NOK	Note	2019	2018
BALANSE - EIENDELER			
Anleggsmidler			
Immaterielle eiendeler			
Konsesjoner, patenter o.l.		200 000	200 000
Utsatt skattefordel	2		
Sum immaterielle eiendeler		200 000	200 000
Varige driftsmidler			
Tomter, bygninger o.a. fast eiendom	5		
Maskiner og anlegg	5		
Skip og flytende installasjoner	5		
Driftsløsøre, inventar o.a. utstyr		89 505	95 925
Sum varige driftsmidler	5	89 505	95 925
Sum anleggsmidler		289 505	295 925
Omløpsmidler			
Varer			
Sum varer		236 673	280 582
Fordringer			
Kundefordringer			2 107
Andre kortsiktige fordringer		22 449	25 033
Sum fordringer		22 449	27 140
Bankinnskudd, kontanter og lignende			
Bankinnskudd, kontanter o.l.	4	225 774	344 990
Sum bankinnskudd, kontanter og lignende		225 774	344 990
Sum omløpsmidler		484 896	652 712
SUM EIENDELER		774 401	948 637


BALANSE - EGENKAPITAL OG GJELD





Balanse

Beløp i: NOK	Note	2019	2018
Egenkapital			
Innskutt egenkapital			
Aksjekapital	7	150 000	150 000
Overkurs		6 000	
Sum innskutt egenkapital		156 000	150 000
Opptjent egenkapital			
Annen egenkapital	9		
Udekket tap		566 273	488 934
Sum opptjent egenkapital		-566 273	-488 934
Sum egenkapital	8, 9	-410 273	-338 934
Gjeld			
Langsiktig gjeld			
Utsatt skatt	2		
Annen langsiktig gjeld			
Øvrig langsiktig gjeld	6	490 000	580 000
Sum annen langsiktig gjeld		490 000	580 000
Sum langsiktig gjeld		490 000	580 000
Kortsiktig gjeld			
Leverandørgjeld		307 988	418 946
Betalbar skatt	2		
Skyldig offentlige avgifter		219 610	126 529
Annen kortsiktig gjeld		167 076	162 096
Sum kortsiktig gjeld		694 674	707 572
Sum gjeld		1 184 674	1 287 572
SUM EGENKAPITAL OG GJELD		774 401	948 637



 Legally signed by
Tommy Falch Kristiansen
28.05.2020

 Legally signed by
Tom Andre Rekdahl
19.06.2020

 Legally signed by
Stian Kristiansen
19.06.2020

Årsregnskap 2019

Drikk Godt AS

Resultatregnskap
Balanse
Noter til regnskapet

Org.nr.: 919 443 960



Resultatregnskap

Drikk Godt AS

DRIFTSINNETEKTER OG DRIFTSKOSTNADER	NOTE	2019	2018
Salgsinntekt		4 153 516	4 027 339
Sum driftsinntekter		<u>4 153 516</u>	<u>4 027 339</u>
Varekostnad		2 736 843	2 877 630
Lønnskostnad	3	688 206	868 755
Avskrivning av driftsmidler og immaterielle eiendeler	5	6 420	15 100
Annen driftskostnad		773 005	756 176
Sum driftskostnader		<u>4 204 474</u>	<u>4 517 662</u>
Driftsresultat		<u>-50 958</u>	<u>-490 322</u>
FINANSINNETEKTER OG FINANSKOSTNADER			
Annen renteinntekt		139	123
Annen rentekostnad	6	26 520	29 134
Resultat av finansposter		<u>-26 381</u>	<u>-29 011</u>
Ordinært resultat før skattekostnad		-77 338	-519 334
Skattekostnad på ordinært resultat	2	0	-6 128
Årsresultat	8	<u>-77 338</u>	<u>-513 206</u>
OVERFØRINGER			
Overført til udekket tap		77 338	488 934
Overført fra annen egenkapital		0	24 271
Sum overføringer		<u>-77 338</u>	<u>-513 206</u>



Balanse
Drikk Godt AS

EIENDELER	NOTE	2019	2018
ANLEGGSMIDLER			
IMMATERIELLE EIENDELER			
Konsesjoner, patenter o.l.		200 000	200 000
Sum immaterielle eiendeler		<u>200 000</u>	<u>200 000</u>
VARIGE DRIFTSMIDLER			
Driftsløsøre, inventar o.a. utstyr		89 505	95 925
Sum varige driftsmidler	5	<u>89 505</u>	<u>95 925</u>
Sum anleggsmidler		<u>289 505</u>	<u>295 925</u>
OMLØPSMIDLER			
Lager av varer og annen beholdning		236 673	280 582
FORDRINGER			
Kundefordringer		0	2 107
Andre kortsiktige fordringer		22 449	25 033
Sum fordringer		<u>22 449</u>	<u>27 140</u>
Bankinnskudd, kontanter o.l.	4	225 774	344 990
Sum omløpsmidler		<u>484 896</u>	<u>652 712</u>
Sum eiendeler		<u>774 401</u>	<u>948 637</u>



Balanse
Drikk Godt AS

EGENKAPITAL OG GJELD	NOTE	2019	2018
EGENKAPITAL			
INNSKUTT EGENKAPITAL			
Aksjekapital	7	150 000	150 000
Overkurs		6 000	0
Sum innskutt egenkapital		<u>156 000</u>	<u>150 000</u>
OPPTJENT EGENKAPITAL			
Udekket tap		-566 273	-488 934
Sum opptjent egenkapital		<u>-566 273</u>	<u>-488 934</u>
Sum egenkapital	8, 9	<u>-410 273</u>	<u>-338 934</u>
GJELD			
ANNEN LANGSIKTIG GJELD			
Øvrig langsiktig gjeld	6	490 000	580 000
Sum annen langsiktig gjeld		<u>490 000</u>	<u>580 000</u>
KORTSIKTIG GJELD			
Leverandørgjeld		307 988	418 946
Skyldig offentlige avgifter		219 610	126 529
Annen kortsiktig gjeld		167 076	162 096
Sum kortsiktig gjeld		<u>694 674</u>	<u>707 572</u>
Sum gjeld		<u>1 184 674</u>	<u>1 287 572</u>
Sum egenkapital og gjeld		<u>774 401</u>	<u>948 637</u>

Bodø, 28.05.2020
Styret i Drikk Godt AS

Tommy Falch Kristiansen
Styreleder

Stian Kristiansen
Styremedlem/daglig leder

Tom Andre Rekdahl
Styremedlem



NOTER TIL REGNSKAPET FOR 2019

Note 1 Regnskapsprinsipper

Årsregnskapet er satt opp i samsvar med regnskapsloven og NRS 8 - God regnskapsskikk for små foretak.

Driftsinntekter

Inntektsføring ved salg av varer skjer på leveringstidspunktet. Tjenester inntektsføres etter hvert som de leveres.

Skatt

Skattekostnaden i resultatregnskapet omfatter både periodens betalbare skatt og endring i utsatt skatt. Utsatt skatt og utsatt skattefordel er beregnet med 22% på grunnlag av de midlertidige forskjeller som eksisterer mellom regnskapsmessige og skattemessige verdier, samt ligningsmessig underskudd til fremføring ved utgangen av regnskapsåret. Skatteøkende og skattereduserende midlertidige forskjeller som reverserer eller kan reverseres i samme periode er utlignet og nettoført.

Klassifisering og vurdering av anleggsmidler

Anleggsmidler omfatter eiendeler bestemt til varig eie og bruk. Anleggsmidler er vurdert til anskaffelseskost. Varige driftsmidler balanseføres og avskrives over driftsmidlets økonomiske levetid. Varige driftsmidler nedskrives til gjenvinnbart beløp ved verdifall som forventes ikke å være forbigående. Gjenvinnbart beløp er det høyeste av netto salgsverdi og verdi i bruk. Verdi i bruk er nåverdi av fremtidige kontantstrømmer knyttet til eiendelen. Nedskrivningen reverseres når grunnlaget for nedskrivningen ikke lenger er til stede.

Klassifisering og vurdering av omløpsmidler

Omløpsmidler og kortsiktig gjeld omfatter normalt poster som forfaller til betaling innen ett år etter balansedagen, samt poster som knytter seg til varekretsløpet. Omløpsmidler vurderes til laveste verdi av anskaffelseskost og virkelig verdi.

Varer

Varer er vurdert til det laveste av anskaffelseskost og netto salgsverdi.

Fordringer

Kundefordringer og andre fordringer oppføres til pålydende etter fradrag for avsetning til forventet tap. Avsetning til tap gjøres på grunnlag av en individuell vurdering av de enkelte fordringene.



Note 2 Skatt

<i>Årets skattekostnad</i>	<i>2019</i>	<i>2018</i>
Resultatført skatt på ordinært resultat:		
Betalbar skatt	0	0
Endring i utsatt skattefordel	0	-6 128
Skattekostnad ordinært resultat	0	-6 128
Skattepliktig inntekt:		
Ordinært resultat før skatt	-77 338	-519 334
Permanente forskjeller	376	6
Endring i midlertidige forskjeller	-7 081	-1 776
Skattepliktig inntekt	-84 044	-521 104
Betalbar skatt i balansen:		
Betalbar skatt på årets resultat	0	0
Sum betalbar skatt i balansen	0	0

Skatteeffekten av midlertidige forskjeller og underskudd til fremføring som har gitt opphav til utsatt skatt og utsatte skattefordeler, spesifisert på typer av midlertidige forskjeller:

	<i>2019</i>	<i>2018</i>	<i>Endring</i>
Varige driftsmidler	35 502	28 421	-7 081
Sum	35 502	28 421	-7 081
Akkumulert fremførbart underskudd	-605 147	-521 104	84 044
Grunnlag for utsatt skattefordel	-569 645	-492 683	76 963
Utsatt skattefordel (22 %)	-125 322	-108 390	16 932

I henhold til God regnskapsskikk for små foretak balanseføres ikke utsatt skattefordel.



Note 3 Lønnskostnader og ytelser, godtgjørelser til daglig leder, styret og revisor

<i>Lønnskostnader</i>	<i>2019</i>	<i>2018</i>
Lønninger (inkl. periodisert lønn i 2019- tallet)	627 983	871 255
Arbeidsgiveravgift	50 201	68 829
Andre ytelser	10 023	7 952
Periodisert lønn		-79 281
Sum	688 206	868 755

Selskapet har i 2019 sysselsatt 2 årsverk.

Pensjonsforpliktelser

Selskapet er pliktig til å ha tjenstepensjonsordning etter lov om obligatorisk tjenstepensjon. Selskapet tilfredsstiller ikke kravene i denne lov.

<i>Ytelser til ledende personer</i>	<i>Daglig leder</i>
Lønn	303 377
Sum	303 377

Selskapets daglige leder er Stian Kristiansen.

Revisor

Selskapet har fravalgt revisjon.

Note 4 Bankinnskudd

Innestående midler på skattetrekkskonto (bundne midler) er på kr. 26 159.

Note 5 Anleggsmidler

	<i>Franchise- rettighet</i>	<i>Driftsløsøre, inventar ol.</i>	<i>Sum</i>
Anskaffelseskost pr. 01.01.19	200 000	114 725	314 725
= Anskaffelseskost 31.12.19	200 000	114 725	314 725
Akkumulerte avskrivninger 31.12.19		25 220	25 220
= Bokført verdi 31.12.19	200 000	89 505	289 505
Årets ordinære avskrivninger		6 420	6 420
Økonomisk levetid		10 år	

Franchiserettigheten gir selskapet rett til å anvende Gulating sitt konsept. Rettigheten vil være i selskapets eie over selskapets levetid.



Note 6 Annen langsiktig gjeld

<i>Annen langsiktig gjeld</i>	<i>2019</i>	<i>2018</i>
Øvrig langsiktig gjeld	490 000	580 000
Sum annen langsiktig gjeld	490 000	580 000

<i>Gjennomsnittlig rente</i>		
Øvrig langsiktig gjeld	5% p.a.	5% p.a.

Sammensetning av øvrig langsiktig gjeld:

<i>Långiver</i>	<i>Rolle</i>	<i>Beløp (NOK)</i>
Stian Kristiansen	Daglig leder, styremedlem og aksjonær	95 000
Tom Andre Rekdahl	Styremedlem og aksjonær	365 000
Tommy Falch Kristiansen	Styreleder og aksjonær	30 000

Lånene tilbakebetales når selskapet har tilstrekkelig likviditet.
Kostnadsførte renter i 2019 på øvrig langsiktig gjeld er kr. 26 520.

Note 7 Aksjonærer

Aksjekapitalen i Drikk Godt AS pr. 31.12 består av:

	<i>Antall</i>	<i>Pålydende</i>	<i>Bokført</i>
Ordinære aksjer	30 000	5	150 000
Sum	30 000		150 000

Eierstruktur

De største aksjonærene i % pr. 31.12 var:

	<i>Ordinære</i>	<i>Eierandel</i>
Stian Kristiansen	14 250	47,5
Tom Andre Rekdahl	14 250	47,5
Tommy Falch Kristiansen	1 500	5,0
Totalt antall aksjer	30 000	100,0

Aksjer og opsjoner eiet av medlemmer i styret og daglig leder:

<i>Navn</i>	<i>Verv</i>	<i>Ordinære</i>
Tom Andre Rekdahl	Styremedlem	14 250
Stian Kristiansen	Styremedlem/daglig leder	14 250
Tommy Falch Kristiansen	Styreleder	1 500



Note 8 Egenkapital

	<i>Aksjekapital</i>	<i>Overkurs</i>	<i>Udekket tap</i>	<i>Sum egenkapital</i>
Per 01.01.2019	150 000		-488 934	-338 934
Årets resultat			-77 338	-77 338
Justering av overkurs		6 000		6 000
Pr 31.12.2019	150 000	6 000	-566 273	-410 273

Note 9 Fortsatt drift

Selskapets egenkapital er tapt per 31.12.2019. Selskapets kortsiktige likviditetssituasjon vurderes å være forsvarlig. I samsvar med regnskapsloven § 3-3 bekreftes det av styret at forutsetninger om fortsatt drift er til stede, og at denne forutsetningen er lagt til grunn ved utarbeidelsen av regnskapet.

Grunnlaget for styrets konklusjon om fortsatt drift er basert på grunnlaget dagens drift er etablert på, kommunikasjonen mot kreditorer og et konservativt anslag på inntekter i årene som kommer.

Ved avleggelsen av regnskapet er det stor usikkerhet i norsk økonomi grunnet Covid-19. Styret ser at situasjonen kan endre seg raskt i tiden fremover.