



## ÅRSREGNSKAPET FOR REGNSKAPSÅRET 2023 - GENERELL INFORMASJON

### Enheten

Organisasjonsnummer: 971 104 333  
Organisasjonsform: Aksjeselskap  
Foretaksnavn: BRØDREMOEN SAND AS  
Forretningsadresse: Veslemona 92  
1850 MYSEN

### Regnskapsår

Årsregnskapets periode: 01.01.2023 - 31.12.2023

### Konsern

Morselskap i konsern: Nei

### Regnskapsregler

Regler for små foretak benyttet: Ja  
Benyttet ved utarbeidelsen av årsregnskapet til selskapet: Regnskapslovens alminnelige regler

### Årsregnskapet fastsatt av kompetent organ

Bekreftet av representant for selskapet: Jan Tore Kirkeby  
Dato for fastsettelse av årsregnskapet: 19.04.2024

### Grunnlag for avgivelse

År 2023: Årsregnskapet er elektronisk innlevert  
År 2022: Tall er hentet fra elektronisk innlevert årsregnskap fra 2023

*Det er ikke krav til at årsregnskapet m.v. som sendes til Regnskapsregisteret er undertegnet. Kontrollen på at dette er utført ligger hos revisor/enhetens øverste organ. Sikkerheten ivaretas ved at innsender har rolle/rettighet for innsending av årsregnskapet via Altinn, og ved at det bekreftes at årsregnskapet er fastsatt av kompetent organ.*

Brønnøysundregistrene, 19.06.2025



## Resultatregnskap

Beløp i: NOK	Note	2023	2022
<b>RESULTATREGNSKAP</b>			
<b>Inntekter</b>			
Salgsinntekt		5 571 961	5 317 760
Annen driftsinntekt		490	31 855
<b>Sum inntekter</b>		<b>5 572 451</b>	<b>5 349 615</b>
<b>Kostnader</b>			
Varekostnad		3 369 599	3 910 221
Lønnskostnad	1, 2	26 529	26 226
Avskrivning på varige driftsmidler og immaterielle eiendeler	3	51 900	62 000
Nedskrivning av varige driftsmidler og immaterielle eiendeler	3	0	0
Annen driftskostnad		1 024 905	994 840
<b>Sum kostnader</b>		<b>4 472 933</b>	<b>4 993 287</b>
<b>Driftsresultat</b>		<b>1 099 518</b>	<b>356 328</b>
<b>Finansinntekter og finanskostnader</b>			
Annen renteinntekt		45 983	17 185
Annen finansinntekt		216 252	129 839
<b>Sum finansinntekter</b>		<b>262 235</b>	<b>147 024</b>
Annen rentekostnad		279	1
Annen finanskostnad		80 701	75 305
<b>Sum finanskostnader</b>		<b>80 980</b>	<b>75 306</b>
<b>Netto finans</b>		<b>181 255</b>	<b>71 718</b>
<b>Resultat før skattekostnad</b>		<b>1 280 773</b>	<b>428 046</b>
Skattekostnad	4, 5	245 227	75 457
<b>Årsresultat</b>		<b>1 035 546</b>	<b>352 589</b>
<b>Overføringer og disponeringer</b>			
Annen egenkapital		1 035 546	352 589
<b>Sum overføringer og disponeringer</b>		<b>1 035 546</b>	<b>352 589</b>



### Balanse

Beløp i: NOK	Note	2023	2022
<b>BALANSE - EIENDELER</b>			
<b>Anleggsmidler</b>			
<b>Immaterielle eiendeler</b>			
Utvikling	3	0	0
Konsesjoner, patenter, lisenser, varemerker ol.	3	0	0
Utsatt skattefordel	4, 5	0	0
Goodwill	3	0	0
<b>Sum immaterielle eiendeler</b>		<b>0</b>	<b>0</b>
<b>Varige driftsmidler</b>			
Tomter, bygninger og annen fast eiendom	3	1 003 025	1 013 825
Maskiner og anlegg	3	107 500	148 600
Skip, rigger, fly og lignende	3	0	0
Driftsløsøre, inventar, verktøy, kontormaskiner, ol.	3	3 000	3 000
<b>Sum varige driftsmidler</b>		<b>1 113 525</b>	<b>1 165 425</b>
<b>Finansielle anleggsmidler</b>			
Lån til foretak i samme konsern	6	0	0
Lån til tilknyttet selskap og felles kontrollert virksomhet	6	0	0
Andre langsiktige fordringer	6, 7	302 390	298 562
<b>Sum finansielle anleggsmidler</b>		<b>302 390</b>	<b>298 562</b>
<b>Sum anleggsmidler</b>		<b>1 415 915</b>	<b>1 463 987</b>
<b>Omløpsmidler</b>			
<b>Varer</b>			
Varer		1 372 000	1 083 000
<b>Sum varer</b>		<b>1 372 000</b>	<b>1 083 000</b>
<b>Fordringer</b>			
Kundefordringer		441 230	528 496
Andre kortsiktige fordringer	7	310 136	76 630
<b>Sum fordringer</b>		<b>751 365</b>	<b>605 126</b>
<b>Investeringer</b>			
Markedsbaserte aksjer		774 511	622 965



### Balanse

Beløp i: NOK	Note	2023	2022
<b>Sum investeringer</b>		<b>774 511</b>	<b>622 965</b>
<b>Bankinnskudd, kontanter og lignende</b>			
Bankinnskudd, kontanter og lignende		2 699 631	2 466 417
<b>Sum bankinnskudd, kontanter og lignende</b>		<b>2 699 631</b>	<b>2 466 417</b>
<b>Sum omløpsmidler</b>		<b>5 597 507</b>	<b>4 777 508</b>
<b>SUM EIENDELER</b>		<b>7 013 422</b>	<b>6 241 495</b>

### BALANSE - EGENKAPITAL OG GJELD

#### Egenkapital

##### Innskutt egenkapital

Aksjekapital	8, 9	134 000	134 000
Beholdning av egne aksjer	8, 9	0	0
Overkurs	9	125 800	125 800
Ikke registrert kapitalforhøyelse	9	0	0
Annen innskutt egenkapital	9	0	0
<b>Sum innskutt egenkapital</b>		<b>259 800</b>	<b>259 800</b>

##### Opptjent egenkapital

Fond	9	0	0
Annen egenkapital	9	5 861 584	4 826 038
Udekket tap	9	0	0
<b>Sum opptjent egenkapital</b>		<b>5 861 584</b>	<b>4 826 038</b>

##### Sum egenkapital

**6 121 384**      **5 085 838**

#### Gjeld

##### Langsiktig gjeld

Utsatt skatt	4, 5	52 640	73 124
<b>Sum avsetninger for forpliktelser</b>		<b>52 640</b>	<b>73 124</b>

##### Annen langsiktig gjeld

<b>Sum annen langsiktig gjeld</b>		<b>0</b>	<b>0</b>
-----------------------------------	--	----------	----------

##### Sum langsiktig gjeld

**52 640**      **73 124**



## Balanse

<b>Beløp i: NOK</b>	<b>Note</b>	<b>2023</b>	<b>2022</b>
<b>Kortsiktig gjeld</b>			
Leverandørgjeld		467 800	782 585
Betalbar skatt	4, 5	265 711	98 208
Skyldige offentlige avgifter		98 340	196 999
Annen kortsiktig gjeld		7 547	4 741
<b>Sum kortsiktig gjeld</b>		<b>839 398</b>	<b>1 082 532</b>
<b>Sum gjeld</b>		<b>892 038</b>	<b>1 155 656</b>
<b>SUM EGENKAPITAL OG GJELD</b>		<b>7 013 422</b>	<b>6 241 495</b>



## Brønnøysundregistrene

### ÅRSREGNSKAP FOR REGNSKAPSÅRET 2023 - GENERELL INFORMASJON

Journalnummer: 2024 501387

#### Enheten

Organisasjonsnummer: 971 104 333  
Organisasjonsform: Aksjeselskap  
Foretaksnavn: BRØDREMOEN SAND AS  
Forretningsadresse: Veslemona 92  
1850 MYSEN

#### Regnskapsår

Årsregnskapets periode: 01.01.2023 - 31.12.2023

#### Konsern

Morselskap i konsern: Nei

#### Regnskapsregler

Regler for små foretak benyttet: Ja  
Benyttet ved utarbeidelsen av  
årsregnskapet til selskapet: Regnskapslovens alminnelige regler

#### Årsregnskapet fastsatt av kompetent organ

Bekreftet av representant for selskapet: Jan Tore Kirkeby  
Dato for fastsettelse av årsregnskapet: 19.04.2024

#### Revisjon

Selskapet har besluttet at årsregnskapet  
ikke skal revideres: Ja  
Årsregnskapet er utarbeidet av ekstern  
autorisert regnskapsfører: Ja  
Ekstern autorisert regnskapsfører har i  
løpet av regnskapsåret bistått ved den  
løpende regnskapsføringen eller utført  
andre tjenester for selskapet enn å  
utarbeide årsregnskapet: Ja

#### Grunnlag for avgivelse

År 2023: Årsregnskap er elektronisk innlevert.  
År 2022: Tall er hentet fra elektronisk innlevert årsregnskap fra 2023.

*Det er ikke krav til at årsregnskapet m.v. som sendes til Regnskapsregisteret er undertegnet. Kontrollen på at dette er utført ligger hos revisor/enhetens øverste organ. Sikkerheten ivaretas ved at innsender har rolle/rettighet for innsending av årsregnskapet via Altinn, og ved at det bekreftes at årsregnskapet er fastsatt av kompetent organ.*

Brønnøysundregistrene, 12.06.2024

---

Brønnøysundregistrene  
Postadresse: Postboks 900, 8910 Brønnøysund  
Telefon: 75 00 75 00  
E-post: firmapost@brreg.no Internett: www.brreg.no  
Organisasjonsnummer: 974 760 673



Organisasjonsnr: 971 104 333  
BRØDREMOEN SAND AS

## RESULTATREGNSKAP

Beløp i: NOK	Note	2023	2022
<b>RESULTATREGNSKAP</b>			
<b>Inntekter</b>			
Salgsinntekt		5 571 961	5 317 760
Annen driftsinntekt		490	31 855
<b>Sum inntekter</b>		<b>5 572 451</b>	<b>5 349 615</b>
<b>Kostnader</b>			
Varekostnad		3 369 599	3 910 221
Lønnskostnad	1, 2	26 529	26 226
Avskrivning på varige driftsmidler og immaterielle eiendeler	3	51 900	62 000
Nedskrivning av varige driftsmidler og immaterielle eiendeler	3	0	0
Annen driftskostnad		1 024 905	994 840
<b>Sum kostnader</b>		<b>4 472 933</b>	<b>4 993 287</b>
<b>Driftsresultat</b>		<b>1 099 518</b>	<b>356 328</b>
<b>Finansinntekter og finanskostnader</b>			
Annen renteinntekt		45 983	17 185
Annen finansinntekt		216 252	129 839
<b>Sum finansinntekter</b>		<b>262 235</b>	<b>147 024</b>
Annen rentekostnad		279	1
Annen finanskostnad		80 701	75 305
<b>Sum finanskostnader</b>		<b>80 980</b>	<b>75 306</b>
<b>Netto finans</b>		<b>181 255</b>	<b>71 718</b>
<b>Resultat før skattekostnad</b>		<b>1 280 773</b>	<b>428 046</b>
Skattekostnad	4, 5	245 227	75 457
<b>Årsresultat</b>		<b>1 035 546</b>	<b>352 589</b>
<b>Overføringer og disponeringer</b>			
Annen egenkapital		1 035 546	352 589
<b>Sum overføringer og disponeringer</b>		<b>1 035 546</b>	<b>352 589</b>



Organisasjonsnr: 971 104 333  
BRØDREMOEN SAND AS

## BALANSE

Beløp i: NOK	Note	2023	2022
<b>BALANSE - EIENDELER</b>			
<b>Anleggsmidler</b>			
<b>Immaterielle eiendeler</b>			
Utvikling	3	0	0
Konsesjoner, patenter, lisenser, varemerker ol.	3	0	0
Utsatt skattefordel	4, 5	0	0
Goodwill	3	0	0
<b>Sum immaterielle eiendeler</b>		<b>0</b>	<b>0</b>
<b>Varige driftsmidler</b>			
Tomter, bygninger og annen fast eiendom	3	1 003 025	1 013 825
Maskiner og anlegg	3	107 500	148 600
Skip, rigger, fly og lignende	3	0	0
Driftsløsøre, inventar, verktøy, kontormaskiner, ol.	3	3 000	3 000
<b>Sum varige driftsmidler</b>		<b>1 113 525</b>	<b>1 165 425</b>
<b>Finansielle anleggsmidler</b>			
Lån til foretak i samme konsern	6	0	0
Lån til tilknyttet selskap og felles kontrollert virksomhet	6	0	0
Andre langsiktige fordringer	6, 7	302 390	298 562
<b>Sum finansielle anleggsmidler</b>		<b>302 390</b>	<b>298 562</b>
<b>Sum anleggsmidler</b>		<b>1 415 915</b>	<b>1 463 987</b>
<b>Omløpsmidler</b>			
<b>Varer</b>			
Varer		1 372 000	1 083 000
<b>Sum varer</b>		<b>1 372 000</b>	<b>1 083 000</b>
<b>Fordringer</b>			
Kundefordringer		441 230	528 496
Andre kortsiktige fordringer	7	310 136	76 630
<b>Sum fordringer</b>		<b>751 365</b>	<b>605 126</b>
<b>Investeringer</b>			
Markedsbaserte aksjer		774 511	622 965
<b>Sum investeringer</b>		<b>774 511</b>	<b>622 965</b>



<b>Bankinnskudd, kontanter og lignende</b>			
Bankinnskudd, kontanter og lignende		2 699 631	2 466 417
<b>Sum bankinnskudd, kontanter og lignende</b>		<b>2 699 631</b>	<b>2 466 417</b>
<b>Sum omløpsmidler</b>		<b>5 597 507</b>	<b>4 777 508</b>
<b>SUM EIENDELER</b>		<b>7 013 422</b>	<b>6 241 495</b>
<b>BALANSE - EGENKAPITAL OG GJELD</b>			
<b>Egenkapital</b>			
<b>Innskutt egenkapital</b>			
Aksjekapital	8, 9	134 000	134 000
Beholdning av egne aksjer	8, 9	0	0
Overkurs	9	125 800	125 800
Ikke registrert kapitalforhøyelse	9	0	0
Annen innskutt egenkapital	9	0	0
<b>Sum innskutt egenkapital</b>		<b>259 800</b>	<b>259 800</b>
<b>Opptjent egenkapital</b>			
Fond	9	0	0
Annen egenkapital	9	5 861 584	4 826 038
Udekket tap	9	0	0
<b>Sum opptjent egenkapital</b>		<b>5 861 584</b>	<b>4 826 038</b>
<b>Sum egenkapital</b>		<b>6 121 384</b>	<b>5 085 838</b>
<b>Gjeld</b>			
<b>Langsiktig gjeld</b>			
Utsatt skatt	4, 5	52 640	73 124
<b>Sum avsetninger for forpliktelses</b>		<b>52 640</b>	<b>73 124</b>
Annen langsiktig gjeld		0	0
<b>Sum annen langsiktig gjeld</b>		<b>0</b>	<b>0</b>
<b>Sum langsiktig gjeld</b>		<b>52 640</b>	<b>73 124</b>
<b>Kortsiktig gjeld</b>			
Leverandørgjeld		467 800	782 585
Betalbar skatt	4, 5	265 711	98 208
Skyldige offentlige avgifter		98 340	196 999
Annen kortsiktig gjeld		7 547	4 741
<b>Sum kortsiktig gjeld</b>		<b>839 398</b>	<b>1 082 532</b>
<b>Sum gjeld</b>		<b>892 038</b>	<b>1 155 656</b>
<b>SUM EGENKAPITAL OG GJELD</b>		<b>7 013 422</b>	<b>6 241 495</b>



Organisasjonsnr: 971 104 333  
BRØDREMOEN SAND AS

NOTEOPPLYSNINGER - SELSKAP - alle poster oppgitt i hele tall

## Note

### Regnskapsprinsipper

Årsregnskapet er satt opp i samsvar med regnskapsloven og god regnskapsskikk for små foretak. Salgsinntekter Inntektsføring ved salg av varer skjer på leveringstidspunktet. Tjenester inntektsføres etter hvert som de leveres. Klassifisering og vurdering av balanseposter Anleggsmidler er eiendeler bestemt til varig eie eller bruk. Eiendeler som er knyttet til varekretsløpet er klassifisert som omløpsmidler. Fordringer klassifiseres som omløpsmidler hvis de forfaller til betaling innen ett år etter transaksjonsdagen. Tilsvarende klassifiseres gjeld som kortsiktig hvis gjelden forfaller til betaling innen ett år. Omløpsmidler vurderes til laveste av anskaffelseskost og virkelig verdi. Kortsiktig gjeld balanseføres til nominelt beløp på etableringstidspunktet. Anleggsmidler vurderes til anskaffelseskost. Varige anleggsmidler avskrives etter en fornuftig avskrivningsplan. Anleggsmidlene nedskrives til virkelig verdi ved verdifall som ikke forventes å være forbigående. Langsiktig gjeld med unntak av andre avsetninger balanseføres til nominelt beløp på etableringstidspunktet. Fordringer Kundefordringer og andre fordringer er oppført i balansen til pålydende etter fradrag for avsetning til forventet tap. Avsetning til tap gjøres på grunnlag av individuelle vurderinger av de enkelte fordringene. Varebeholdninger Lager av innkjøpte varer er verdsatt til laveste verdi av anskaffelseskost etter FIFO- prinsippet og virkelig verdi. Det foretas nedskrivning for påregnelig ukurans. Varige driftsmidler Varige driftsmidler balanseføres og avskrives over driftsmidlenes levetid dersom de har antatt levetid over 3 år og har en kostpris som overstiger kr 15 000. Direkte vedlikehold av driftsmidler kostnadsføres løpende under driftskostnader, mens påkostninger eller forbedringer tillegges driftsmidlets kostpris og avskrives i takt med driftsmidlet. Forøvrig er følgende regnskapsprinsipper anvendt: FIFO-metoden for tilordning av anskaffelseskost for ombyttbare finansielle eiendeler, laveste verdis prinsipp for markedsbaserte finansielle omløpsmidler. Fordringer og gjeld i utenlandsk valuta er verdsatt til kursen ved regnskapsårets slutt. Kursgevinster og kurstap i utenlandsk valuta føres som finansinntekt og finanskosnad. Skatt Skattekostnaden i resultatregnskapet omfatter både periodens betalbare skatt og endring i utsatt skatt. Utsatt skatt er beregnet med 22% på grunnlag av de midlertidige forskjeller som eksisterer mellom regnskapsmessige og skattemessige verdier, samt skattemessig underskudd til fremføring ved utgangen av regnskapsåret. Skatteøkende og skattereduserende midlertidige forskjeller som reverserer eller kan reversere i samme periode er fastsatt og skattevirkningen er beregnet på nettogrunnlaget. Selskapet har ikke endret regnskapsprinsipp fra 2022 til 2023.

## Note

1

### Antall årsverk i regnskapsåret

0.50

## Note

2



## Spesifisering av resultatregnskapet

### Lønnskostnader

<u>Andre ytelser</u>	<u>Årets</u>	<u>Fjorårets</u>
	26529.00	26226.00
<u>Sum lønnskostnader</u>	<u>Årets</u>	<u>Fjorårets</u>
	26529.00	26226.00

### Note

#### Ekstraordinære inntekter og kostnader

<u>Sum</u>	<u>Beløp</u>
------------	--------------

### Note

3

### Varige driftsmidler og immaterielle eiendeler

<u>Anskaffelseskost 01.01.</u>	<u>Varige driftsmidler</u>	<u>Immaterielle eiend.</u>
	2654309.00	0.00
<u>Anskaffelseskost 31.12.</u>	<u>Varige driftsmidler</u>	<u>Immaterielle eiend.</u>
	2654309.00	0.00
<u>Samlede av-/nedskrivn.</u>	<u>Varige driftsmidler</u>	<u>Immaterielle eiend.</u>
	1540784.00	0.00
<u>Balanseført verdi 31.12.</u>	<u>Varige driftsmidler</u>	<u>Immaterielle eiend.</u>
	1113525.00	0.00
<u>Årets av-/nedskrivn.</u>	<u>Varige driftsmidler</u>	<u>Immaterielle eiend.</u>
	51900.00	0.00

#### Anskaffelseskost - balanseførte lånekostnader, egentilvirkede anleggsmidler

#### Goodwill spesifisert for hvert enkelt virksomhetskjøp

#### Avskrivningsplan for goodwill som er lenger enn fem år - begrunnelse

#### Mer om varige driftsmidler/immaterielle eiendeler

#### Konsernregnskap

#### Morselskapet sitt navn

#### Forretningskontor for morselskapet



Begrunnelse for at datterselskap er utelatt fra konsolideringen

Konsern, tilknyttet selskap m.v. - fordringer og gjeld

## Fordringer

<u>Samlet beløp - tilknyttet selskap</u>	<u>Årets</u>	<u>Fjorårets</u>
--	--------------	------------------

<u>Samlet beløp - foretak i samme konsern</u>	<u>Årets</u>	<u>Fjorårets</u>
---	--------------	------------------

<u>Samlet beløp - foretak i samme konsern</u>	<u>Årets</u>	<u>Fjorårets</u>
---	--------------	------------------

<u>Samlet beløp - felles kontrollert virksomhet</u>	<u>Årets</u>	<u>Fjorårets</u>
---	--------------	------------------

<u>Pantstillelse</u>	<u>Beløp</u>
----------------------	--------------

## Note

6

## Fordringer

Fordringer som forfaller senere enn ett år etter regnskapsårets slutt  
302390.00

## Mer om fordringer

Fordringene gjelder i sin helhet tilgodehavende fra styremedlemmer, jfr note 7.

<u>Beholdning av egne aksjer</u>	<u>Antall</u>	<u>Pålydende</u>	<u>Andel av aksjek.</u>
----------------------------------	---------------	------------------	-------------------------

## Note

7

## Lån og sikkerhetsstillelse til medlemmer

Opplysninger om:

Medlemmer av:

<u>Samlet lån</u>	<u>Styret</u>	<u>Andre organ</u>
	302390.00	0.00

## Mer om lån og sikkerhetsstillelse



Årsregnskap for  
**Brødremoen Sand AS**  
971104333  
Regnskapsår  
01.01.2023 - 31.12.2023



Brødremoen Sand AS  
971 104 333

## Resultatregnskap

	Note	2023	2022
<b>Driftsinntekter</b>			
Salgsinntekt		5 571 961	5 317 760
Annen driftsinntekt		490	31 855
<b>Sum driftsinntekter</b>		<b>5 572 451</b>	<b>5 349 615</b>
<b>Driftskostnader</b>			
Varekostnad		-3 369 599	-3 910 221
Lønnskostnad	1, 2	-26 529	-26 226
Avskrivning på varige driftsmidler og immaterielle eiendeler	3	-51 900	-62 000
Annen driftskostnad		-1 024 905	-994 840
<b>Sum driftskostnader</b>		<b>-4 472 933</b>	<b>-4 993 287</b>
<b>Driftsresultat</b>		<b>1 099 518</b>	<b>356 328</b>
<b>Finansinntekter</b>			
Annen renteinntekt		45 983	17 185
Annen finansinntekt		216 252	129 839
<b>Sum finansinntekter</b>		<b>262 235</b>	<b>147 024</b>
<b>Finanskostnader</b>			
Annen rentekostnad		-279	-1
Annen finanskostnad		-80 701	-75 305
<b>Sum finanskostnader</b>		<b>-80 980</b>	<b>-75 306</b>
<b>Netto finans</b>		<b>181 255</b>	<b>71 718</b>
<b>Resultat før skattekostnad</b>		<b>1 280 773</b>	<b>428 046</b>
Skattekostnad	4, 5	-245 227	-75 457
<b>Årsresultat</b>		<b>1 035 546</b>	<b>352 589</b>
<b>Overføringer</b>			
Annen egenkapital		1 035 546	352 589
<b>Sum overføringer</b>		<b>1 035 546</b>	<b>352 589</b>



Brødremoen Sand AS  
971 104 333

## Balanse

	Note	31.12.2023	31.12.2022
<b>EIENDELER</b>			
<b>Anleggsmidler</b>			
<b>Varige driftsmidler</b>			
Tomter, bygninger og annen fast eiendom	3	1 003 025	1 013 825
Maskiner og anlegg	3	107 500	148 600
Driftsløsøre, inventar, verktøy, kontormaskiner, ol.	3	3 000	3 000
<b>Sum varige driftsmidler</b>		<b>1 113 525</b>	<b>1 165 425</b>
<b>Finansielle anleggsmidler</b>			
Andre langsiktige fordringer	6, 7	302 390	298 562
<b>Sum finansielle anleggsmidler</b>		<b>302 390</b>	<b>298 562</b>
<b>Sum anleggsmidler</b>		<b>1 415 915</b>	<b>1 463 987</b>
<b>Omløpsmidler</b>			
<b>Varer</b>			
Varer		1 372 000	1 083 000
<b>Sum varer</b>		<b>1 372 000</b>	<b>1 083 000</b>
<b>Fordringer</b>			
Kundefordringer		441 230	528 496
Andre kortsiktige fordringer	7	310 136	76 630
<b>Sum fordringer</b>		<b>751 365</b>	<b>605 126</b>
<b>Investeringer</b>			
Markedsbaserte aksjer		774 511	622 965
<b>Sum investeringer</b>		<b>774 511</b>	<b>622 965</b>
<b>Bankinnskudd, kontanter og lignende</b>			
Bankinnskudd, kontanter og lignende		2 699 631	2 466 417
<b>Sum bankinnskudd, kontanter og lignende</b>		<b>2 699 631</b>	<b>2 466 417</b>
<b>Sum omløpsmidler</b>		<b>5 597 507</b>	<b>4 777 508</b>
<b>SUM EIENDELER</b>		<b>7 013 422</b>	<b>6 241 495</b>



Brødremoen Sand AS  
971 104 333

## Balanse

	Note	31.12.2023	31.12.2022
<b>EGENKAPITAL OG GJELD</b>			
<b>Egenkapital</b>			
<b>Innskutt egenkapital</b>			
Aksjekapital	8, 9	134 000	134 000
Overkurs	9	125 800	125 800
<b>Sum innskutt egenkapital</b>		<b>259 800</b>	<b>259 800</b>
<b>Opptjent egenkapital</b>			
Annen egenkapital	9	5 861 584	4 826 038
<b>Sum opptjent egenkapital</b>		<b>5 861 584</b>	<b>4 826 038</b>
<b>Sum egenkapital</b>		<b>6 121 384</b>	<b>5 085 838</b>
<b>Gjeld</b>			
<b>Avsetning og forpliktelser</b>			
Utsatt skatt	4, 5	52 640	73 124
<b>Sum avsetning for forpliktelser</b>		<b>52 640</b>	<b>73 124</b>
<b>Kortsiktig gjeld</b>			
Leverandørgjeld		467 800	782 585
Betalbar skatt	4, 5	265 711	98 208
Skyldige offentlige avgifter		98 340	196 999
Annen kortsiktig gjeld		7 547	4 741
<b>Sum kortsiktig gjeld</b>		<b>839 398</b>	<b>1 082 532</b>
<b>Sum gjeld</b>		<b>892 038</b>	<b>1 155 656</b>
<b>SUM EGENKAPITAL OG GJELD</b>		<b>7 013 422</b>	<b>6 241 495</b>

Indre Østfold, 19.04.2024

Jan Tore Kirkeby  
styrets leder / daglig leder

Bård Ragnar Kirkeby  
Brødremoen  
styremedlem

Bente Kristin Brødremoen  
Kirkeby Ekre  
styremedlem



Brødremoen Sand AS  
971 104 333

## Noter

### Regnskapsprinsipper

Årsregnskapet er satt opp i samsvar med regnskapsloven og god regnskapsskikk for små foretak.

#### Salgsinntekter

Inntektsføring ved salg av varer skjer på leveringstidspunktet. Tjenester inntektsføres etter hvert som de leveres.

#### Klassifisering og vurdering av balanseposter

Anleggsmidler er eiendeler bestemt til varig eie eller bruk. Eiendeler som er knyttet til varekretsløpet er klassifisert som omløpsmidler. Fordringer klassifiseres som omløpsmidler hvis de forfaller til betaling innen ett år etter transaksjonsdagen. Tilsvarende klassifiseres gjeld som kortsiktig hvis gjelden forfaller til betaling innen ett år.

Omløpsmidler vurderes til laveste av anskaffelseskost og virkelig verdi. Kortsiktig gjeld balanseføres til nominelt beløp på etableringstidspunktet. Anleggsmidler vurderes til anskaffelseskost. Varige anleggsmidler avskrives etter en fornuftig avskrivningsplan. Anleggsmidlene nedskrives til virkelig verdi ved verdifall som ikke forventes å være forbigående. Langsiktig gjeld med unntak av andre avsetninger balanseføres til nominelt beløp på etableringstidspunktet.

#### Fordringer

Kundefordringer og andre fordringer er oppført i balansen til pålydende etter fradrag for avsetning til forventet tap. Avsetning til tap gjøres på grunnlag av individuelle vurderinger av de enkelte fordringene.

#### Varebeholdninger

Lager av innkjøpte varer er verdsatt til laveste verdi av anskaffelseskost etter FIFO- prinsippet og virkelig verdi. Det foretas nedskrivning for påregnelig ukurans.

#### Varige driftsmidler

Varige driftsmidler balanseføres og avskrives over driftsmidlenes levetid dersom de har antatt levetid over 3 år og har en kostpris som overstiger kr 15 000. Direkte vedlikehold av driftsmidler kostnadsføres løpende under driftskostnader, mens påkostninger eller forbedringer tillegges driftsmidlets kostpris og avskrives i takt med driftsmidlet.

#### Forøvrig er følgende regnskapsprinsipper anvendt:

FIFO-metoden for tilordning av anskaffelseskost for ombyttbare finansielle eiendeler, laveste verdis prinsipp for markedsbaserte finansielle omløpsmidler. Fordringer og gjeld i utenlandsk valuta er verdsatt til kursen ved regnskapsårets slutt. Kursgevinster og kurstap i utenlandsk valuta føres som finansinntekt og finanskosnad.

#### Skatt

Skattekostnaden i resultatregnskapet omfatter både periodens betalbare skatt og endring i utsatt skatt. Utsatt skatt er beregnet med 22% på grunnlag av de midlertidige forskjeller som eksisterer mellom regnskapsmessige og skattemessige verdier, samt skattemessig underskudd til fremføring ved utgangen av regnskapsåret. Skatteøkende og skattereduserende midlertidige forskjeller som reverserer eller kan reversere i samme periode er fastsatt og skattevirkningen er beregnet på nettogrunnlaget.

Selskapet har ikke endret regnskapsprinsipp fra 2022 til 2023.



Brødremoen Sand AS  
971 104 333

## Note 1 - Antall årsverk

Antall årsverk sysselsatt i regnskapsåret: 0,5

## Note 2 - Lønnskostnader

Spesifikasjon av lønnskostnader	2023	2022
Lønn	0	0
Arbeidsgiveravgift	0	0
Pensjonskostnader	0	0
Andre relaterte ytelser	26 529	26 226
<b>Sum</b>	<b>26 529</b>	<b>26 226</b>

## Note 3 - Varige driftsmidler og immaterielle eiendeler

	Varige driftsmidler
Anskaffelseskost 01.01.	2 654 309
Tilgang i året	0
Avgang i året	0
<b>Anskaffelseskost 31.12.</b>	<b>2 654 309</b>
Samlede avskrivninger, nedskrivninger og reverseringer av nedskrivninger	-1 540 784
<b>Balansført verdi per 31.12.</b>	<b>1 113 525</b>
Avskrivninger, nedskrivninger og reverseringer av nedskrivninger i regnskapsåret	51 900

## Note 4 - Spesifisering av skatt

Skattekostnad	2023	2022
Betalbar skatt på alminnelig inntekt	265 711	98 207
+/- Endringer i utsatt skatt/utsatt skattefordel	-20 484	-22 750
<b>Skattekostnad</b>	<b>245 227</b>	<b>75 457</b>
<b>Skattepliktig inntekt</b>		
Resultat før skatt	1 280 773	428 046
Permanente forskjeller	-166 104	-85 053
+/- Endring i midlertidige forskjeller	93 109	103 408
<b>Skattepliktig inntekt</b>	<b>1 207 777</b>	<b>446 401</b>
<b>Betalbar skatt i balansen</b>		
Betalbar skatt på årets resultat	265 711	98 208
Sum betalbar skatt i balansen	265 711	98 208



Brødremoen Sand AS  
971 104 333

## Note 5 - Midlertidige forskjeller - utsatt skatt/skattefordel

Utsatt skatt/utsatt skattefordel i balansen avsettes på grunnlag av forskjeller mellom regnskapsmessige og skattemessige verdier i henhold til norsk regnskapsstandard for skatt.

Midlertidige skatteøkende og skattereduserende forskjeller som kan utlignes er nettoført.

Midlertidige forskjeller knyttet til:	01.01.2023	31.12.2023	Endring
Anleggsmidler	336 361	242 532	93 829
Omløpsmidler	-3 979	-3 259	-721
<b>Netto forskjeller</b>	<b>332 382</b>	<b>239 274</b>	<b>93 109</b>
<b>Sum midlertidige forskjeller som påvirker betalbar skatt</b>	<b>332 382</b>	<b>239 274</b>	<b>93 109</b>
<b>Utsatt skatt 31.12.2023 basert på 22 %</b>	<b>73 124</b>	<b>52 640</b>	<b>20 484</b>

## Note 6 - Fordringer

Fordringer som forfaller senere enn ett år etter regnskapsårets slutt 302 390

### Mer om fordringer

Fordringene gjelder i sin helhet tilgodehavende fra styremedlemmer, jfr note 7.

## Note 7 - Lån og sikkerhetsstillelse til ledende personer, eiere med videre

	Styremedlemmer
Samlet lån	302 390

## Note 8 - Aksjer

Aksjeklasse	Antall aksjer	Aksjenes pålydende	Bokført verdi
Ordinære	67	2 000	134 000
<b>Aksjonærer</b>	<b>Antall aksjer</b>	<b>Eierandel %</b>	<b>Aksjeklasse</b>
Jan Tore Kirkeby	37	55,22	Ordinære
Bård Kirkeby Brødremoen	15	22,39	Ordinære
Bente Kristin B Kirkeby Ekre	15	22,39	Ordinære
<b>Totalt antall aksjer</b>	<b>67</b>	<b>100</b>	

## Note 9 - Egenkapital

	Aksjekapital	Overkurs	Opptjent egenkapital	Sum
Egenkapital 31.12.2022	134 000	125 800	4 826 038	5 085 838
Årsresultat	0	0	1 035 546	1 035 546
<b>Egenkapital 31.12.2023</b>	<b>134 000</b>	<b>125 800</b>	<b>5 861 584</b>	<b>6 121 384</b>



BankID Signing  
Jan Tore Kirkeby  
2024-04-25



BankID Signing  
Bård Ragnar Kirkeby Brødremc  
2024-05-21





BankID Signing  
Bente Kirkeby Ekre  
2024-05-27


Årsregnskap for  
**Brødremoen Sand AS**  
971104333  
Regnskapsår  
01.01.2023 - 31.12.2023



Brødremoen Sand AS  
971 104 333

 BankID Signing  
Jan Tore Kirkeby  
2024-04-25

 BankID Signing  
Bård Ragnar Kirkeby Brødremc  
2024-05-21

 BankID Signing  
Bente Kirkeby Ekre  
2024-05-27


## Resultatregnskap


	Note	2023	2022
<b>Driftsinntekter</b>			
Salgsinntekt		5 571 961	5 317 760
Annen driftsinntekt		490	31 855
<b>Sum driftsinntekter</b>		<b>5 572 451</b>	<b>5 349 615</b>
<b>Driftskostnader</b>			
Varekostnad		-3 369 599	-3 910 221
Lønnskostnad	1, 2	-26 529	-26 226
Avskrivning på varige driftsmidler og immaterielle eiendeler	3	-51 900	-62 000
Annen driftskostnad		-1 024 905	-994 840
<b>Sum driftskostnader</b>		<b>-4 472 933</b>	<b>-4 993 287</b>
<b>Driftsresultat</b>		<b>1 099 518</b>	<b>356 328</b>
<b>Finansinntekter</b>			
Annen renteinntekt		45 983	17 185
Annen finansinntekt		216 252	129 839
<b>Sum finansinntekter</b>		<b>262 235</b>	<b>147 024</b>
<b>Finanskostnader</b>			
Annen rentekostnad		-279	-1
Annen finanskostnad		-80 701	-75 305
<b>Sum finanskostnader</b>		<b>-80 980</b>	<b>-75 306</b>
<b>Netto finans</b>		<b>181 255</b>	<b>71 718</b>
<b>Resultat før skattekostnad</b>		<b>1 280 773</b>	<b>428 046</b>
Skattekostnad	4, 5	-245 227	-75 457
<b>Årsresultat</b>		<b>1 035 546</b>	<b>352 589</b>
<b>Overføringer</b>			
Annen egenkapital		1 035 546	352 589
<b>Sum overføringer</b>		<b>1 035 546</b>	<b>352 589</b>



Brødremoen Sand AS  
971 104 333

 BankID Signing  
Jan Tore Kirkeby  
2024-04-25

 BankID Signing  
Bård Ragnar Kirkeby Brødremc  
2024-05-21


 BankID Signing  
Bente Kirkeby Ekre  
2024-05-27


## Balanse


	Note	31.12.2023	31.12.2022
<b>EIENDELER</b>			
<b>Anleggsmidler</b>			
<b>Varige driftsmidler</b>			
Tomter, bygninger og annen fast eiendom	3	1 003 025	1 013 825
Maskiner og anlegg	3	107 500	148 600
Driftsløsøre, inventar, verktøy, kontormaskiner, ol.	3	3 000	3 000
<b>Sum varige driftsmidler</b>		<b>1 113 525</b>	<b>1 165 425</b>
<b>Finansielle anleggsmidler</b>			
Andre langsiktige fordringer	6, 7	302 390	298 562
<b>Sum finansielle anleggsmidler</b>		<b>302 390</b>	<b>298 562</b>
<b>Sum anleggsmidler</b>		<b>1 415 915</b>	<b>1 463 987</b>
<b>Omløpsmidler</b>			
<b>Varer</b>			
Varer		1 372 000	1 083 000
<b>Sum varer</b>		<b>1 372 000</b>	<b>1 083 000</b>
<b>Fordringer</b>			
Kundefordringer		441 230	528 496
Andre kortsiktige fordringer	7	310 136	76 630
<b>Sum fordringer</b>		<b>751 365</b>	<b>605 126</b>
<b>Investeringer</b>			
Markedsbaserte aksjer		774 511	622 965
<b>Sum investeringer</b>		<b>774 511</b>	<b>622 965</b>
<b>Bankinnskudd, kontanter og lignende</b>			
Bankinnskudd, kontanter og lignende		2 699 631	2 466 417
<b>Sum bankinnskudd, kontanter og lignende</b>		<b>2 699 631</b>	<b>2 466 417</b>
<b>Sum omløpsmidler</b>		<b>5 597 507</b>	<b>4 777 508</b>
<b>SUM EIENDELER</b>		<b>7 013 422</b>	<b>6 241 495</b>



Brødremoen Sand AS  
971 104 333

 BankID Signing  
Jan Tore Kirkeby  
2024-04-25

 BankID Signing  
Bård Ragnar Kirkeby Brødremc  
2024-05-21

 BankID Signing  
Bente Kirkeby Ekre  
2024-05-27

## Balanse

	Note	31.12.2023	31.12.2022
<b>EGENKAPITAL OG GJELD</b>			
<b>Egenkapital</b>			
<b>Innskutt egenkapital</b>			
Aksjekapital	8, 9	134 000	134 000
Overkurs	9	125 800	125 800
<b>Sum innskutt egenkapital</b>		<b>259 800</b>	<b>259 800</b>
<b>Opptjent egenkapital</b>			
Annen egenkapital	9	5 861 584	4 826 038
<b>Sum opptjent egenkapital</b>		<b>5 861 584</b>	<b>4 826 038</b>
<b>Sum egenkapital</b>		<b>6 121 384</b>	<b>5 085 838</b>
<b>Gjeld</b>			
<b>Avsetning og forpliktelser</b>			
Utsatt skatt	4, 5	52 640	73 124
<b>Sum avsetning for forpliktelser</b>		<b>52 640</b>	<b>73 124</b>
<b>Kortsiktig gjeld</b>			
Leverandørgjeld		467 800	782 585
Betalbar skatt	4, 5	265 711	98 208
Skyldige offentlige avgifter		98 340	196 999
Annen kortsiktig gjeld		7 547	4 741
<b>Sum kortsiktig gjeld</b>		<b>839 398</b>	<b>1 082 532</b>
<b>Sum gjeld</b>		<b>892 038</b>	<b>1 155 656</b>
<b>SUM EGENKAPITAL OG GJELD</b>		<b>7 013 422</b>	<b>6 241 495</b>

Indre Østfold, 19.04.2024


Jan Tore Kirkeby  
styrets leder / daglig leder


Bård Ragnar Kirkeby  
Brødremoen  
styremedlem

Bente Kristin Brødremoen  
Kirkeby Ekre  
styremedlem



Brødremoen Sand AS  
971 104 333

 BankID Signing  
Jan Tore Kirkeby  
2024-04-25

 BankID Signing  
Bård Ragnar Kirkeby Brødremc  
2024-05-21

 BankID Signing  
Bente Kirkeby Ekre  
2024-05-27

## Noter

### Regnskapsprinsipper

Årsregnskapet er satt opp i samsvar med regnskapsloven og god regnskapsskikk for små foretak.

#### Salgsinntekter

Inntektsføring ved salg av varer skjer på leveringstidspunktet. Tjenester inntektsføres etter hvert som de leveres.

#### Klassifisering og vurdering av balanseposter

Anleggsmidler er eiendeler bestemt til varig eie eller bruk. Eiendeler som er knyttet til varekretsløpet er klassifisert som omløpsmidler. Fordringer klassifiseres som omløpsmidler hvis de forfaller til betaling innen ett år etter transaksjonsdagen. Tilsvarende klassifiseres gjeld som kortsiktig hvis gjelden forfaller til betaling innen ett år.

Omløpsmidler vurderes til laveste av anskaffelseskost og virkelig verdi. Kortsiktig gjeld balanseføres til nominelt beløp på etableringstidspunktet. Anleggsmidler vurderes til anskaffelseskost. Varige anleggsmidler avskrives etter en fornuftig avskrivningsplan. Anleggsmidlene nedskrives til virkelig verdi ved verdifall som ikke forventes å være forbigående. Langsiktig gjeld med unntak av andre avsetninger balanseføres til nominelt beløp på etableringstidspunktet.

#### Fordringer

Kundefordringer og andre fordringer er oppført i balansen til pålydende etter fradrag for avsetning til forventet tap. Avsetning til tap gjøres på grunnlag av individuelle vurderinger av de enkelte fordringene.

#### Varebeholdninger

Lager av innkjøpte varer er verdsatt til laveste verdi av anskaffelseskost etter FIFO- prinsippet og virkelig verdi. Det foretas nedskrivning for påregnelig ukurans.

#### Varige driftsmidler

Varige driftsmidler balanseføres og avskrives over driftsmidlenes levetid dersom de har antatt levetid over 3 år og har en kostpris som overstiger kr 15 000. Direkte vedlikehold av driftsmidler kostnadsføres løpende under driftskostnader, mens påkostninger eller forbedringer tillegges driftsmidlets kostpris og avskrives i takt med driftsmidlet.

#### Forøvrig er følgende regnskapsprinsipper anvendt:

FIFO-metoden for tilordning av anskaffelseskost for ombyttbare finansielle eiendeler, laveste verdis prinsipp for markedsbaserte finansielle omløpsmidler. Fordringer og gjeld i utenlandsk valuta er verdsatt til kursen ved regnskapsårets slutt. Kursgevinster og kurstap i utenlandsk valuta føres som finansinntekt og finanskosnad.


#### Skatt


Skattekostnaden i resultatregnskapet omfatter både periodens betalbare skatt og endring i utsatt skatt. Utsatt skatt er beregnet med 22% på grunnlag av de midlertidige forskjeller som eksisterer mellom regnskapsmessige og skattemessige verdier, samt skattemessig underskudd til fremføring ved utgangen av regnskapsåret. Skatteøkende og skattereduserende midlertidige forskjeller som reverserer eller kan reversere i samme periode er fastsatt og skattevirkningen er beregnet på netto grunnlaget.


Selskapet har ikke endret regnskapsprinsipp fra 2022 til 2023.



Brødremoen Sand AS  
971 104 333

 BankID Signing  
Jan Tore Kirkeby  
2024-04-25

 BankID Signing  
Bård Ragnar Kirkeby Brødremc  
2024-05-21

 BankID Signing  
Bente Kirkeby Ekre  
2024-05-27

## Note 1 - Antall årsverk

Antall årsverk sysselsatt i regnskapsåret:

0,5

## Note 2 - Lønnskostnader

Spesifikasjon av lønnskostnader	2023	2022
Lønn	0	0
Arbeidsgiveravgift	0	0
Pensjonskostnader	0	0
Andre relaterte ytelser	26 529	26 226
<b>Sum</b>	<b>26 529</b>	<b>26 226</b>

## Note 3 - Varige driftsmidler og immaterielle eiendeler

	Varige driftsmidler
Anskaffelseskost 01.01.	2 654 309
Tilgang i året	0
Avgang i året	0
<b>Anskaffelseskost 31.12.</b>	<b>2 654 309</b>
Samlede avskrivninger, nedskrivninger og reverseringer av nedskrivninger	-1 540 784
<b>Balansført verdi per 31.12.</b>	<b>1 113 525</b>
Avskrivninger, nedskrivninger og reverseringer av nedskrivninger i regnskapsåret	51 900

## Note 4 - Spesifisering av skatt

Skattekostnad	2023	2022
Betalbar skatt på alminnelig inntekt	265 711	98 207
+/- Endringer i utsatt skatt/utsatt skattefordel	-20 484	-22 750
<b>Skattekostnad</b>	<b>245 227</b>	<b>75 457</b>
<b>Skattepliktig inntekt</b>		
Resultat før skatt	1 280 773	428 046
Permanente forskjeller	-166 104	-85 053
+/- Endring i midlertidige forskjeller	93 109	103 408
<b>Skattepliktig inntekt</b>	<b>1 207 777</b>	<b>446 401</b>
<b>Betalbar skatt i balansen</b>		
Betalbar skatt på årets resultat	265 711	98 208
Sum betalbar skatt i balansen	265 711	98 208



Brødremoen Sand AS  
971 104 333

BankID Signing  
Jan Tore Kirkeby  
2024-04-25

BankID Signing  
Bård Ragnar Kirkeby Brødremc  
2024-05-21

BankID Signing  
Bente Kirkeby Ekre  
2024-05-27

## Note 5 - Midlertidige forskjeller - utsatt skatt/skattefordel

Utsatt skatt/utsatt skattefordel i balansen avsettes på grunnlag av forskjeller mellom regnskapsmessige og skattemessige verdier i henhold til norsk regnskapsstandard for skatt.

Midlertidige skatteøkende og skattereduserende forskjeller som kan utlignes er nettoført.

Midlertidige forskjeller knyttet til:	01.01.2023	31.12.2023	Endring
Anleggsmidler	336 361	242 532	93 829
Omløpsmidler	-3 979	-3 259	-721
<b>Netto forskjeller</b>	<b>332 382</b>	<b>239 274</b>	<b>93 109</b>
<b>Sum midlertidige forskjeller som påvirker betalbar skatt</b>	<b>332 382</b>	<b>239 274</b>	<b>93 109</b>
<b>Utsatt skatt 31.12.2023 basert på 22 %</b>	<b>73 124</b>	<b>52 640</b>	<b>20 484</b>

## Note 6 - Fordringer

Fordringer som forfaller senere enn ett år etter regnskapsårets slutt 302 390

### Mer om fordringer

Fordringene gjelder i sin helhet tilgodehavende fra styremedlemmer, jfr note 7.

## Note 7 - Lån og sikkerhetsstillelse til ledende personer, eiere med videre

Styremedlemmer  
Samlet lån 302 390

## Note 8 - Aksjer

Aksjeklasse	Antall aksjer	Aksjenes pålydende	Bokført verdi
Ordinære	67	2 000	134 000
<b>Aksjonærer</b>	<b>Antall aksjer</b>	<b>Eierandel %</b>	<b>Aksjeklasse</b>
Jan Tore Kirkeby	37	55,22	Ordinære
Bård Kirkeby Brødremoen	15	22,39	Ordinære
Bente Kristin B Kirkeby Ekre	15	22,39	Ordinære
<b>Totalt antall aksjer</b>	<b>67</b>	<b>100</b>	

## Note 9 - Egenkapital

	Selskapskapital	Overkurs	Opptjent egenkapital	Sum
Egenkapital 31.12.2022	134 000	125 800	4 826 038	5 085 838
Årsresultat	0	0	1 035 546	1 035 546
<b>Egenkapital 31.12.2023</b>	<b>134 000</b>	<b>125 800</b>	<b>5 861 584</b>	<b>6 121 384</b>