



ÅRSREGNSKAPET FOR REGNSKAPSÅRET 2020 - GENERELL INFORMASJON

Enheten

Organisasjonsnummer: 912 800 059
Organisasjonsform: Aksjeselskap
Foretaksnavn: VATN FISK AS
Forretningsadresse: 7318 AGDENES

Regnskapsår

Årsregnskapets periode: 01.01.2020 - 31.12.2020

Konsern

Morselskap i konsern: Nei

Regnskapsregler

Regler for små foretak benyttet: Ja
Benyttet ved utarbeidelsen av årsregnskapet til selskapet: Regnskapslovens alminnelige regler

Årsregnskapet fastsatt av kompetent organ

Bekreftet av representant for selskapet: Øystein Vatn
Dato for fastsettelse av årsregnskapet: 26.05.2021

Grunnlag for avgivelse

År 2020: Årsregnskapet er elektronisk innlevert
År 2019: Tall er hentet fra elektronisk innlevert årsregnskap fra 2020

Det er ikke krav til at årsregnskapet m.v. som sendes til Regnskapsregisteret er undertegnet. Kontrollen på at dette er utført ligger hos revisor/enhetens øverste organ. Sikkerheten ivaretas ved at innsender har rolle/rettighet for innsending av årsregnskapet via Altinn, og ved at det bekreftes at årsregnskapet er fastsatt av kompetent organ.

Brønnøysundregistrene, 29.06.2022



Resultatregnskap

Beløp i: NOK	Note	2020	2019
RESULTATREGNSKAP			
Inntekter			
Salgsinntekt		740 957	2 200 226
Sum inntekter		740 957	2 200 226
Kostnader			
Endring i beholdning av varer under tilvirkning og ferdig tilvirkede varer		-3 710	10 467
Varekostnad		363 896	1 685 260
Lønnskostnad	2	102 426	204 402
Avskrivning av driftsmidler og immaterielle eiendeler	3	124 042	118 415
Annen driftskostnad	2	310 873	485 362
Sum kostnader		897 527	2 503 906
Driftsresultat		-156 571	-303 681
Finansinntekter og finanskostnader			
Annen renteinntekt		15	32
Sum finansinntekter		15	32
Annen rentekostnad		3 773	1 245
Annen finanskostnad		2 494	1 106
Sum finanskostnader		6 267	2 351
Netto finans		-6 252	-2 319
Ordinært resultat før skattekostnad	4	-162 823	-306 000
Skattekostnad på ordinært resultat	4		
Ordinært resultat etter skattekostnad		-162 823	-306 000
Årsresultat	5	-162 823	-306 000
Årsresultat etter minoritetsinteresser		-162 823	-306 000
Totalresultat		-162 823	-306 000



Resultatregnskap

Beløp i: NOK	Note	2020	2019
Overføringer og disponeringer			
Udekket tap		-162 823	-306 000
Sum overføringer og disponeringer		-162 823	-306 000



Balanse

Beløp i: NOK	Note	2020	2019
BALANSE - EIENDELER			
Anleggsmidler			
Immaterielle eiendeler			
Utsatt skattefordel	4		
Varige driftsmidler			
Tomter, bygninger o.a. fast eiendom	3		
Maskiner og anlegg	3	286 894	407 936
Skip og flytende installasjoner	3	16 000	19 000
Driftsløsøre, inventar o.a. utstyr	3		
Sum varige driftsmidler	3	302 894	426 936
Finansielle anleggsmidler			
Lån til tilknyttet selskap og felles kontrollert virksomhet		21 180	22 300
Sum finansielle anleggsmidler		21 180	22 300
Sum anleggsmidler		324 074	449 236
Omløpsmidler			
Varer			
Sum varer		21 995	18 285
Fordringer			
Kundefordringer		18 816	7 814
Andre kortsiktige fordringer			10
Sum fordringer		18 816	7 824
Bankinnskudd, kontanter og lignende			
Bankinnskudd, kontanter o.l.	8	35 621	34 165
Sum bankinnskudd, kontanter og lignende		35 621	34 165
Sum omløpsmidler		76 432	60 274
SUM EIENDELER		400 507	509 510



Balanse

Beløp i: NOK	Note	2020	2019
BALANSE - EGENKAPITAL OG GJELD			
Egenkapital			
Innskutt egenkapital			
Aksjekapital	9	30 000	30 000
Beholdning av egne aksjer	9		
Annen innskutt egenkapital		11 291	11 291
Sum innskutt egenkapital		41 291	41 291
Opptjent egenkapital			
Udekket tap		1 027 097	864 274
Sum opptjent egenkapital		-1 027 097	-864 274
Sum egenkapital	5	-985 806	-822 983
Gjeld			
Langsiktig gjeld			
Utsatt skatt	4		
Annen langsiktig gjeld			
Øvrig langsiktig gjeld	7	1 155 546	1 148 893
Sum annen langsiktig gjeld		1 155 546	1 148 893
Sum langsiktig gjeld		1 155 546	1 148 893
Kortsiktig gjeld			
Leverandørgjeld		123 880	120 953
Betalbar skatt	4		
Skyldig offentlige avgifter		38 263	41 881
Annen kortsiktig gjeld		68 625	20 766
Sum kortsiktig gjeld		230 767	183 601
Sum gjeld		1 386 313	1 332 494
SUM EGENKAPITAL OG GJELD		400 507	509 510



Brønnøysundregistrene

ÅRSREGNSKAP FOR REGNSKAPSÅRET 2020 - GENERELL INFORMASJON

Journalnummer: 2021 338949

Enheten

Organisasjonsnummer: 912 800 059
Organisasjonsform: Aksjeselskap
Foretaksnavn: VATN FISK AS
7318 AGDENES

Regnskapsår

Årsregnskapets periode: 01.01.2020 - 31.12.2020

Konsern

Morselskap i konsern: Nei

Regnskapsregler

Regler for små foretak benyttet: Ja
Benyttet ved utarbeidelsen av
årsregnskapet til selskapet: Regnskapslovens alminnelige regler

Årsregnskapet fastsatt av kompetent organ

Bekreftet av representant for selskapet: Øystein Vatn
Dato for fastsettelse av årsregnskapet: 26.05.2021

Revisjon

Selskapet har besluttet at årsregnskapet
ikke skal revideres: Ja
Årsregnskapet er utarbeidet av ekstern
autorisert regnskapsfører: Ja
Ekstern autorisert regnskapsfører har i
løpet av regnskapsåret bistått ved den
løpende regnskapsføringen eller utført
andre tjenester for selskapet enn å
utarbeide årsregnskapet: Ja

Grunnlag for avgivelse

År 2020: Årsregnskap er elektronisk innlevert.
År 2019: Tall er hentet fra elektronisk innlevert årsregnskap fra 2020.

Det er ikke krav til at årsregnskapet m.v. som sendes til Regnskapsregisteret er undertegnet. Kontrollen på at dette er utført ligger hos revisor/enhetens øverste organ. Sikkerheten ivaretas ved at innsender har rolle/rettighet for innsending av årsregnskapet via Altinn, og ved at det bekreftes at årsregnskapet er fastsatt av kompetent organ.

Brønnøysundregistrene, 29.05.2021

Brønnøysundregistrene
Postadresse: Postboks 900, 8910 Brønnøysund
Telefon: 75 00 75 00
E-post: firmapost@brreg.no Internett: www.brreg.no
Organisasjonsnummer: 974 760 673



Organisasjonsnr: 912 800 059
VATN FISK AS

RESULTATREGNSKAP

Beløp i: NOK	Note	2020	2019
RESULTATREGNSKAP			
Inntekter			
Salgsinntekt		740 957	2 200 226
Sum inntekter		740 957	2 200 226
Kostnader			
Endring i beholdning av varer under tilvirkning og ferdig tilvirkede varer		-3 710	10 467
Varekostnad		363 896	1 685 260
Lønnskostnad	2	102 426	204 402
Avskrivning av driftsmidler og immaterielle eiendeler	3	124 042	118 415
Annen driftskostnad	2	310 873	485 362
Sum kostnader		897 527	2 503 906
Driftsresultat		-156 571	-303 681
Finansinntekter og finanskostnader			
Annen renteinntekt		15	32
Sum finansinntekter		15	32
Annen rentekostnad		3 773	1 245
Annen finanskostnad		2 494	1 106
Sum finanskostnader		6 267	2 351
Netto finans		-6 252	-2 319
Ordinært resultat før skattekostnad	4	-162 823	-306 000
Skattekostnad på ordinært resultat	4		
Ordinært resultat etter skattekostnad		-162 823	-306 000
Årsresultat	5	-162 823	-306 000
Årsresultat etter minoritetsinteresser		-162 823	-306 000
Totalresultat		-162 823	-306 000
Overføringer og disponeringer			
Udekket tap		-162 823	-306 000
Sum overføringer og disponeringer		-162 823	-306 000





Organisasjonsnr: 912 800 059
VATN FISK AS

BALANSE

<u>Beløp i: NOK</u>	<u>Note</u>	<u>2020</u>	<u>2019</u>
BALANSE - EIENDELER			
Anleggsmidler			
Immaterielle eiendeler			
Utsatt skattefordel	4		
Varige driftsmidler			
Tomter, bygninger o.a. fast eiendom	3		
Maskiner og anlegg	3	286 894	407 936
Skip og flytende installasjoner	3	16 000	19 000
Driftsløsøre, inventar o. a. utstyr	3		
Sum varige driftsmidler	3	302 894	426 936
Finansielle anleggsmidler			
Lån til tilknyttet selskap og felles kontrollert virksomhet		21 180	22 300
Sum finansielle anleggsmidler		21 180	22 300
Sum anleggsmidler		324 074	449 236
Omløpsmidler			
Varer			
Sum varer		21 995	18 285
Fordringer			
Kundefordringer		18 816	7 814
Andre kortsiktige fordringer			10
Sum fordringer		18 816	7 824
Bankinnskudd, kontanter og lignende			
Bankinnskudd, kontanter o. l.	8	35 621	34 165
Sum bankinnskudd, kontanter og lignende		35 621	34 165
Sum omløpsmidler		76 432	60 274
SUM EIENDELER		400 507	509 510
BALANSE - EGENKAPITAL OG GJELD			



Egenkapital			
Innskutt egenkapital			
Aksjekapital	9	30 000	30 000
Beholdning av egne aksjer	9		
Annen innskutt egenkapital		11 291	11 291
Sum innskutt egenkapital		41 291	41 291
Opptjent egenkapital			
Udekket tap		1 027 097	864 274
Sum opptjent egenkapital		-1 027 097	-864 274
Sum egenkapital	5	-985 806	-822 983
Gjeld			
Langsiktig gjeld			
Utsatt skatt	4		
Annen langsiktig gjeld			
Øvrig langsiktig gjeld	7	1 155 546	1 148 893
Sum annen langsiktig gjeld		1 155 546	1 148 893
Sum langsiktig gjeld		1 155 546	1 148 893
Kortsiktig gjeld			
Leverandørgjeld		123 880	120 953
Betalbar skatt	4		
Skyldig offentlige avgifter		38 263	41 881
Annen kortsiktig gjeld		68 625	20 766
Sum kortsiktig gjeld		230 767	183 601
Sum gjeld		1 386 313	1 332 494
SUM EGENKAPITAL OG GJELD		400 507	509 510



Organisasjonsnr: 912 800 059
VATN FISK AS

NOTEOPPLYSNINGER - SELSKAP - alle poster oppgitt i hele tall

Note

Regnskapsprinsipper

Note

Antall aksjer og aksjeeiere

<u>Aksjeklasse</u>	<u>Ant. aksjer</u>	<u>Pålydende</u>	<u>Bokført verdi</u>
Ordinære aksjer	30.00	1000.00	30000.00

<u>Aksjeeiere - fritekst</u>	<u>Antall</u>	<u>Eierandel</u>	<u>Aksjeklasse</u>
Øystein Vatn	20.00	66.67%	Ordinære aksjer
Lars Vatn	10.00	33.33%	Ordinære aksjer

<u>Sum</u>	<u>Sum antall</u>	<u>Sum eierandel</u>	
	30.00	100.00%	

Note

Ytelser til ledende personer

Er det gitt ytelser til ledende person: Nei

Ytelser til daglig leder

<u>Ytelser</u>	<u>Lønn</u>	<u>Pensj.forpl.</u>	<u>Andre godtgj.</u>
----------------	-------------	---------------------	----------------------

Note

1

Antall årsverk i regnskapsåret

Virksomheten har hatt følgende antall årsverk:

0.00

Note

Lån og sikkerhetsstillelse til ledende personer og aksjeeiere


Er det gitt lån eller sikkerhetsstillelse til ledende personer: Nei




Vatn Fisk AS

Org.nr. 912 800 059

Årsoppgjør 2020

 Legally signed by
Øystein Vatn
13.05.2021

 Legally signed by
Lars Vatn
17.05.2021



- * Resultatregnskap
- * Balanse
- * Noter til regnskapet

Legally signed by
Øystein Vatn
13.05.2021Legally signed by
Lars Vatn
17.05.2021

Resultatregnskap			
Vatn Fisk AS			
Driftsinntekter og driftskostnader	Note	2020	2019
Salgsinntekt		740 957	2 200 226
Sum driftsinntekter		740 957	2 200 226
Varekostnad		363 896	1 685 260
End. beh. varer u.tilv. og ferdigvarer		-3 710	10 467
Lønnskostnad	2	102 426	204 402
Avskrivning av driftsmidler og immaterielle eiendeler	3	124 042	118 415
Annen driftskostnad	2	310 873	485 362
Sum driftskostnader		897 527	2 503 906
Driftsresultat		-156 571	-303 681
Finansinntekter og finanskostnader			
Annen renteinntekt		15	32
Annen rentekostnad		3 773	1 245
Annen finanskostnad		2 494	1 106
Resultat av finansposter		-6 252	-2 319
Ordinært resultat før skattekostnad	4	-162 823	-306 000
Ordinært resultat		-162 823	-306 000
Ekstraordinære inntekter og kostnader			
Årsresultat	5	-162 823	-306 000
Overføringer			
Overført til udekket tap		162 823	306 000
Sum overføringer		-162 823	-306 000

Vatn Fisk AS

Side 2

Legally signed by
Øystein Vatn
13.05.2021Legally signed by
Lars Vatn
17.05.2021

Balanse			
Vatn Fisk AS			
Eiendeler	Note	2020	2019
Anleggsmidler			
Varige driftsmidler			
Maskiner og anlegg	3	286 894	407 936
Skip og flytende installasjoner	3	16 000	19 000
Sum varige driftsmidler	3	302 894	426 936
Finansielle anleggsmidler			
Lån til tilknyttet selskap og felles kontrollert virksomhet		21 180	22 300
Sum finansielle anleggsmidler		21 180	22 300
Sum anleggsmidler		324 074	449 236
Omløpsmidler			
Lager av varer og annen beholdning		21 995	18 285
Fordringer			
Kundefordringer		18 816	7 814
Andre kortsiktige fordringer		0	10
Sum fordringer		18 816	7 824
Bankinnskudd, kontanter o.l.	8	35 621	34 165
Sum omløpsmidler		76 432	60 274
Sum eiendeler		400 507	509 510

Vatn Fisk AS

Side 3

Legally signed by
Øystein Vatn
13.05.2021Legally signed by
Lars Vatn
17.05.2021

Balanse			
Vatn Fisk AS			
	Note	2020	2019
Egenkapital og gjeld			
Innskutt egenkapital			
Aksjekapital	9	30 000	30 000
Annen innskutt egenkapital		11 291	11 291
Sum innskutt egenkapital		41 291	41 291
Opptjent egenkapital			
Udekket tap		-1 027 097	-864 274
Sum opptjent egenkapital		-1 027 097	-864 274
Sum egenkapital	5	-985 806	-822 983
Gjeld			
Avsetning for forpliktelser			
Annen langsiktig gjeld			
Øvrig langsiktig gjeld	7	1 155 546	1 148 893
Sum annen langsiktig gjeld		1 155 546	1 148 893
Kortsiktig gjeld			
Leverandørgjeld		123 880	120 953
Skyldig offentlige avgifter		38 263	41 881
Annen kortsiktig gjeld		68 625	20 766
Sum kortsiktig gjeld		230 767	183 601
Sum gjeld		1 386 313	1 332 494
Sum egenkapital og gjeld		400 507	509 510
Løten, 11.05.2021 Styret i Vatn Fisk AS			
_____ Øystein Vatn styreleder		_____ Lars Vatn styremedlem	
Vatn Fisk AS			Side 4



Regnskapsprinsipper

Legally signed by
Øystein Vatn
13.05.2021

Legally signed by
Lars Vatn
17.05.2021

Årsregnskapet er satt opp i samsvar med regnskapsloven og NRS 8 - God regnskapsskikk for små foretak.

Driftsinntekter

Inntektsføring ved salg av varer skjer på leveringstidspunktet. Tjenester inntektsføres etter hvert som de leveres.

Skatt

Skattekostnaden i resultatregnskapet omfatter både periodens betalbare skatt og endring i utsatt skatt. Utsatt skatt er beregnet med 22 % på grunnlag av de midlertidige forskjeller som eksisterer mellom regnskapsmessige og skattemessige verdier, samt ligningsmessig underskudd til fremføring ved utgangen av regnskapsåret. Skatteøkende og skattereduserende midlertidige forskjeller som reverserer eller kan reverseres i samme periode er utlignet og nettoført.

Klassifisering og vurdering av anleggsmidler

Anleggsmidler omfatter eiendeler bestemt til varig eie og bruk. Anleggsmidler er vurdert til anskaffelseskost. Varige driftsmidler balanseføres og avskrives over driftsmidlets økonomiske levetid. Avskrivningsperioden for fast eiendom anskaffet etter 2009 er dekomponert i en del som gjelder råbygget og en del som gjelder faste tekniske installasjoner. Varige driftsmidler nedskrives til gjenvinnbart beløp ved verdifall som forventes ikke å være forbigående. Gjenvinnbart beløp er det høyeste av netto salgsverdi og verdi i bruk. Verdi i bruk er nåverdi av fremtidige kontantstrømmer knyttet til eiendelen. Nedskrivningen reverseres når grunnlaget for nedskrivningen ikke lenger er til stede.

Klassifisering og vurdering av omløpsmidler

Omløpsmidler og kortsiktig gjeld omfatter normalt poster som forfaller til betaling innen ett år etter balansedagen, samt poster som knytter seg til varekretsløpet. Omløpsmidler vurderes til laveste verdi av anskaffelseskost og virkelig verdi.

Varer

Varer er vurdert til det laveste av anskaffelseskost og netto salgsverdi.

Fordringer

Kundefordringer og andre fordringer oppføres til pålydende etter fradrag for avsetning til forventet tap. Avsetning til tap gjøres på grunnlag av en individuell vurdering av de enkelte fordringene.



Note 2 Lønnskostnader og ytelser, godtgjørelser til daglig leder, styret og revisor

Legally signed by
Øystein Vatn
13.05.2021

Legally signed by
Lars Vatn
17.05.2021

Lønnskostnader

	2020	2019
Lønninger	92 189	184 391
Arbeidsgiveravgift	10 238	20 011
Sum	102 426	204 402

Selskapet har i 2020 sysselsatt 0 årsverk.

Pensjonsforpliktelser

Selskapet er ikke pliktig til å ha tjenstepensjonsordning etter lov om obligatorisk tjenstepensjon.

Ytelser til ledende personer

	Daglig leder	Styret
Lønn	0	37 758
Sum	0	37 758

Note 3 Anleggsmidler

	Maskiner og anlegg	Sum
Anskaffelseskost pr. 01.01.20	690 899	690 899
= Anskaffelseskost 31.12.20	690 899	690 899
Akkumulerte avskrivninger 31.12.20	388 005	388 005
= Bokført verdi 31.12.20	302 894	302 894
Årets ordinære avskrivninger	124 042	124 042
Økonomisk levetid	3-10 år	



Note 4 Skatt

Legally signed by Øystein Vatn
13.05.2021

Legally signed by Lars Vatn
17.05.2021

Årets skattekostnad	2020	2019
Resultatført skatt på ordinært resultat:		
Betalbar skatt	0	0
Endring i utsatt skattefordel	0	0
Skattekostnad ordinært resultat	0	0
Skattepliktig inntekt:		
Ordinært resultat før skatt	-162 823	-306 000
Permanente forskjeller	1 261	0
Endring i midlertidige forskjeller	37 630	23 019
Skattepliktig inntekt	-123 931	-282 981
Betalbar skatt i balansen:		
Betalbar skatt på årets resultat	0	0
Sum betalbar skatt i balansen	0	0

Skatteeffekten av midlertidige forskjeller og underskudd til fremføring som har gitt opphav til utsatt skatt og utsatte skattefordeler, spesifisert på typer av midlertidige forskjeller

	2020	2019	Endring
Varige driftsmidler	5 494	43 124	37 630
Sum	5 494	43 124	37 630
Akkumulert fremførbart underskudd	-1 031 329	-907 398	123 931
Inngår ikke i beregningen av utsatt skatt	1 025 835	864 274	-161 562
Utsatt skattefordel (22 %)	0	0	0

I henhold til God regnskapsskikk for små foretak balanseføres ikke utsatt skattefordel.

Note 5 Egenkapital


	Aksjekapital	Overkurs	Annen Innskutt egenkapital	Udekket tap	Sum egenkapital
Pr. 31.12.2019	30 000	0	11 291	-864 274	-822 983
Årets resultat				-162 823	-162 823
Pr 31.12.2020	30 000	0	11 291	-1 027 097	-985 806


Selskapets aksjekapital er tap.



Note 6 Garantier

Pr. 31.12.2020 har Selskapets leverandør Norges Råfisklag en garanti i selskapet på kr 1 500 000.

 Legally signed by
Øystein Vatn
13.05.2021

 Legally signed by
Lars Vatn
17.05.2021

Note 7 Fordringer og gjeld

Det er pr. 31.12.2020 lån til eiere på kr 1 155 546. Dette er ikke renteberegnet.

Note 8 Bankinnskudd

Innestående midler på skattetrekkskonto (bundne midler) er på kr. 9 667.

Note 9 Aksjonærer

Aksjekapitalen i Vatn Fisk AS pr. 31.12 består av:

	Antall	Pålydende	Bokført
Ordinære aksjer	30	1 000,0	30 000
Sum	30		30 000

Eierstruktur

De største aksjonærene i % pr. 31.12 var:

	Ordinære	Eierandel	Stemmeandel
Øystein Vatn	20	66,7	66,7
Lars Vatn	10	33,3	33,3
Totalt antall aksjer	30	100,0	100,0

Aksjer og opsjoner eiet av medlemmer i styret og daglig leder:

Navn	Verv	Ordinære
Lars Vatn	styremedlem	10
Øystein Vatn	styreleder	20
Totalt antall aksjer		30