



ÅRSREGNSKAPET FOR REGNSKAPSÅRET 2021 - GENERELL INFORMASJON

Enheten

Organisasjonsnummer: 915 603 114
Organisasjonsform: Aksjeselskap
Foretaksnavn: WELL ID AS
Forretningsadresse: Vassbotnen 15A
4313 SANDNES

Regnskapsår

Årsregnskapets periode: 01.01.2021 - 31.12.2021

Konsern

Morselskap i konsern: Nei

Regnskapsregler

Regler for små foretak benyttet: Ja
Benyttet ved utarbeidelsen av årsregnskapet til selskapet: Regnskapslovens alminnelige regler

Årsregnskapet fastsatt av kompetent organ

Bekreftet av representant for selskapet: Lars Øy
Dato for fastsettelse av årsregnskapet: 12.05.2022

Grunnlag for avgivelse

År 2021: Årsregnskapet er elektronisk innlevert
År 2020: Tall er hentet fra elektronisk innlevert årsregnskap fra 2021

Det er ikke krav til at årsregnskapet m.v. som sendes til Regnskapsregisteret er undertegnet. Kontrollen på at dette er utført ligger hos revisor/enhetens øverste organ. Sikkerheten ivaretas ved at innsender har rolle/rettighet for innsending av årsregnskapet via Altinn, og ved at det bekreftes at årsregnskapet er fastsatt av kompetent organ.

Brønnøysundregistrene, 09.07.2023



Resultatregnskap

Beløp i: NOK	Note	2021	2020
RESULTATREGNSKAP			
Inntekter			
Salgsinntekt		11 795 874	11 457 413
Annen driftsinntekt	2	3 729 125	3 736 369
Sum inntekter		15 524 999	15 193 782
Kostnader			
Varekostnad	2	5 389 182	8 442 541
Lønnskostnad	2, 3	6 456 771	5 460 726
Avskrivning av driftsmidler og immaterielle eiendeler	4	90 209	68 188
Annen driftskostnad	2, 3	1 827 799	1 314 600
Sum kostnader		13 763 961	15 286 056
Driftsresultat		1 761 038	-92 274
Finansinntekter og finanskostnader			
Annen renteinntekt		11 425	67 710
Annen finansinntekt		195 589	478 945
Sum finansinntekter		207 014	546 655
Annen rentekostnad		34 070	30 285
Annen finanskostnad		302 376	370 859
Sum finanskostnader		336 445	401 144
Netto finans		-129 431	145 511
Ordinært resultat før skattekostnad	6	1 631 607	53 237
Ordinært resultat etter skattekostnad		1 631 607	53 237
Årsresultat		1 631 607	53 237
Årsresultat etter minoritetsinteresser		1 631 607	53 237
Totalresultat		1 631 607	53 237
Overføringer og disponeringer			



Resultatregnskap

Beløp i: NOK	Note	2021	2020
Avsatt til annen egenkapital	8	1 631 607	53 237
Sum overføringer og disponeringer		1 631 607	53 237



Balanse

Beløp i: NOK	Note	2021	2020
BALANSE - EIENDELER			
Anleggsmidler			
Immaterielle eiendeler			
Konsesjoner, patenter o.l.	4	337 674	134 148
Sum immaterielle eiendeler		337 674	134 148
Varige driftsmidler			
Maskiner og anlegg	4	17 050	23 250
Driftsløsøre, inventar o.a. utstyr	4	368 184	125 043
Sum varige driftsmidler		385 234	148 293
Sum anleggsmidler		722 908	282 441
Omløpsmidler			
Varer			
Sum varer		585 749	642 799
Fordringer			
Kundefordringer		920 490	5 834 467
Andre kortsiktige fordringer	2	3 178 797	2 254 911
Sum fordringer		4 099 286	8 089 378
Bankinnskudd, kontanter og lignende			
Bankinnskudd, kontanter o.l.	5	6 188 225	5 380 212
Sum bankinnskudd, kontanter og lignende		6 188 225	5 380 212
Sum omløpsmidler		10 873 260	14 112 390
SUM EIENDELER		11 596 167	14 394 831
BALANSE - EGENKAPITAL OG GJELD			
Egenkapital			
Innskutt egenkapital			
Aksjekapital	8, 9	30 000	30 000



Balanse

Beløp i: NOK	Note	2021	2020
Sum innskutt egenkapital		30 000	30 000
Opptjent egenkapital			
Annen egenkapital	8	4 641 700	3 013 091
Sum opptjent egenkapital		4 641 700	3 013 091
Sum egenkapital		4 671 700	3 043 091
Gjeld			
Langsiktig gjeld			
Annen langsiktig gjeld			
Øvrig langsiktig gjeld	7	4 850 670	6 192 930
Sum annen langsiktig gjeld		4 850 670	6 192 930
Sum langsiktig gjeld		4 850 670	6 192 930
Kortsiktig gjeld			
Leverandørgjeld		343 919	3 145 394
Skyldig offentlige avgifter		567 995	544 180
Annen kortsiktig gjeld		1 161 883	1 469 236
Sum kortsiktig gjeld		2 073 797	5 158 810
Sum gjeld		6 924 467	11 351 740
SUM EGENKAPITAL OG GJELD		11 596 167	14 394 831



Brønnøysundregistrene

ÅRSREGNSKAP FOR REGNSKAPSÅRET 2021 - GENERELL INFORMASJON

Journalnummer: 2022 414173

Enheten

Organisasjonsnummer: 915 603 114
Organisasjonsform: Aksjeselskap
Foretaksnavn: WELL ID AS
Forretningsadresse: Vassbotnen 15A
4313 SANDNES

Regnskapsår

Årsregnskapets periode: 01.01.2021 - 31.12.2021

Konsern

Morselskap i konsern: Nei

Regnskapsregler

Regler for små foretak benyttet: Ja
Benyttet ved utarbeidelsen av
årsregnskapet til selskapet: Regnskapslovens alminnelige regler

Årsregnskapet fastsatt av kompetent organ

Bekreftet av representant for selskapet: Lars Øy
Dato for fastsettelse av årsregnskapet: 12.05.2022

Revisjon

Årsregnskapet er utarbeidet av ekstern
autorisert regnskapsfører: Ja
Ekstern autorisert regnskapsfører har i
løpet av regnskapsåret bistått ved den
løpende regnskapsføringen eller utført
andre tjenester for selskapet enn å
utarbeide årsregnskapet: Ja

Grunnlag for avgivelse

År 2021: Årsregnskap er elektronisk innlevert.
År 2020: Tall er hentet fra elektronisk innlevert årsregnskap fra 2021.

Det er ikke krav til at årsregnskapet m.v. som sendes til Regnskapsregisteret er undertegnet. Kontrollen på at dette er utført ligger hos revisor/enhetens øverste organ. Sikkerheten ivaretas ved at innsender har rolle/rettighet for innsending av årsregnskapet via Altinn, og ved at det bekreftes at årsregnskapet er fastsatt av kompetent organ.

Brønnøysundregistrene, 14.06.2022

Brønnøysundregistrene
Postadresse: Postboks 900, 8910 Brønnøysund
Telefon: 75 00 75 00
E-post: firmapost@brreg.no Internett: www.brreg.no
Organisasjonsnummer: 974 760 673



Organisasjonsnr: 915 603 114
WELL ID AS

RESULTATREGNSKAP

Beløp i: NOK	Note	2021	2020
RESULTATREGNSKAP			
Inntekter			
Salgsinntekt		11 795 874	11 457 413
Annen driftsinntekt	2	3 729 125	3 736 369
Sum inntekter		15 524 999	15 193 782
Kostnader			
Varekostnad	2	5 389 182	8 442 541
Lønnskostnad	2, 3	6 456 771	5 460 726
Avskrivning av driftsmidler og immaterielle eiendeler	4	90 209	68 188
Annen driftskostnad	2, 3	1 827 799	1 314 600
Sum kostnader		13 763 961	15 286 056
Driftsresultat		1 761 038	-92 274
Finansinntekter og finanskostnader			
Annen renteinntekt		11 425	67 710
Annen finansinntekt		195 589	478 945
Sum finansinntekter		207 014	546 655
Annen rentekostnad		34 070	30 285
Annen finanskostnad		302 376	370 859
Sum finanskostnader		336 445	401 144
Netto finans		-129 431	145 511
Ordinært resultat før skattekostnad	6	1 631 607	53 237
Ordinært resultat etter skattekostnad		1 631 607	53 237
Årsresultat		1 631 607	53 237
Årsresultat etter minoritetsinteresser		1 631 607	53 237
Totalresultat		1 631 607	53 237
Overføringer og disponeringer			
Avsatt til annen egenkapital	8	1 631 607	53 237
Sum overføringer og disponeringer		1 631 607	53 237



Organisasjonsnr: 915 603 114
WELL ID AS

BALANSE

Beløp i: NOK **Note** **2021** **2020**

BALANSE - EIENDELER

Anleggsmidler

Immaterielle eiendeler

Konsesjoner, patenter o.l. 4 337 674 134 148
Sum immaterielle eiendeler 337 674 134 148

Varige driftsmidler

Maskiner og anlegg 4 17 050 23 250
Driftsløsøre, inventar o.
a. utstyr 4 368 184 125 043
Sum varige driftsmidler 385 234 148 293

Sum anleggsmidler 722 908 282 441

Omløpsmidler

Varer

Sum varer 585 749 642 799

Fordringer

Kundefordringer 920 490 5 834 467
Andre kortsiktige
fordringer 2 3 178 797 2 254 911
Sum fordringer 4 099 286 8 089 378

Bankinnskudd, kontanter

og lignende

Bankinnskudd, kontanter o.
l. 5 6 188 225 5 380 212
Sum bankinnskudd,
kontanter og lignende 6 188 225 5 380 212

Sum omløpsmidler 10 873 260 14 112 390

SUM EIENDELER 11 596 167 14 394 831

BALANSE - EGENKAPITAL OG GJELD

Egenkapital

Innskutt egenkapital

Aksjekapital 8, 9 30 000 30 000
Sum innskutt egenkapital 30 000 30 000

Opptjent egenkapital

Annen egenkapital 8 4 641 700 3 013 091
Sum opptjent egenkapital 4 641 700 3 013 091

Sum egenkapital 4 671 700 3 043 091



Gjeld		
Langsiktig gjeld		
Annen langsiktig gjeld		
Øvrig langsiktig gjeld	7	
Sum annen langsiktig gjeld	4 850 670	6 192 930
Sum langsiktig gjeld	4 850 670	6 192 930
Kortsiktig gjeld		
Leverandørgjeld	343 919	3 145 394
Skyldig offentlige avgifter	567 995	544 180
Annen kortsiktig gjeld	1 161 883	1 469 236
Sum kortsiktig gjeld	2 073 797	5 158 810
Sum gjeld	6 924 467	11 351 740
SUM EGENKAPITAL OG GJELD	11 596 167	14 394 831



Organisasjonsnr: 915 603 114
WELL ID AS

NOTEOPPLYSNINGER - SELSKAP - alle poster oppgitt i hele tall

Note

Antall aksjer og aksjeeiere

Note

2

Antall årsverk i regnskapsåret

Virksomheten har hatt følgende antall årsverk:
7.30

Omløpsmidler Startdato Sluttdato Endring

Skattemessig fremf.undersk. Startdato Sluttdato Endring

Kortsiktig gjeld Startdato Sluttdato Endring



IDSØ & RAVNÅS REVISJON AS

Godkjent revisjonsselskap / Autorisert regnskapsførerselskap

Til generalforsamlingen i WELL ID AS

Uavhengig revisors beretning

Konklusjon

Vi har revidert WELL ID AS sitt årsregnskap som viser et overskudd på kr 1 631 607. Årsregnskapet består av balanse per 31. desember 2021, resultatregnskap for regnskapsåret avsluttet per denne datoen og noter til årsregnskapet, herunder et sammendrag av viktige regnskapsprinsipper.

Etter vår mening

- oppfyller årsregnskapet gjeldende lovkrav, og
- gir årsregnskapet et rettviseende bilde av selskapets finansielle stilling per 31. desember 2021 og av dets resultat for regnskapsåret avsluttet per denne datoen i samsvar med regnskapslovens regler og god regnskapsskikk i Norge.

Grunnlag for konklusjonen

Vi har gjennomført revisjonen i samsvar med de internasjonale revisjonsstandardene International Standards on Auditing (ISA-ene). Våre oppgaver og plikter i henhold til disse standardene er beskrevet nedenfor under "Revisors oppgaver og plikter ved revisjonen av årsregnskapet". Vi er uavhengige av selskapet slik det kreves i lov, forskrift og International Code of Ethics for Professional Accountants (inkludert internasjonale uavhengighetsstandarder) utstedt av the International Ethics Standards Board for Accountants (IESBA-reglene), og vi har overholdt våre øvrige etiske forpliktelser i samsvar med disse kravene. Innhentet revisjonsbevis er etter vår vurdering tilstrekkelig og hensiktsmessig som grunnlag for vår konklusjon.

Ledelsens ansvar for årsregnskapet

Ledelsen (styret og daglig leder) er ansvarlig for å utarbeide årsregnskapet og for at det gir et rettviseende bilde i samsvar med regnskapslovens regler og god regnskapsskikk i Norge. Ledelsen er også ansvarlig for slik intern kontroll som den finner nødvendig for å kunne utarbeide et årsregnskap som ikke inneholder vesentlig feilinformasjon, verken som følge av misligheter eller utilsiktede feil.

Ved utarbeidelsen av årsregnskapet må ledelsen ta standpunkt til selskapets evne til fortsatt drift og opplyse om forhold av betydning for fortsatt drift. Forutsetningen om fortsatt drift skal legges til grunn for årsregnskapet så lenge det ikke er sannsynlig at virksomheten vil bli avvirket.

Revisors oppgaver og plikter ved revisjonen av årsregnskapet

Vårt mål er å oppnå betryggende sikkerhet for at årsregnskapet som helhet ikke inneholder vesentlig feilinformasjon, verken som følge av misligheter eller utilsiktede feil, og å avgi en revisjonsberetning som inneholder vår konklusjon. Betryggende sikkerhet er en høy grad av sikkerhet, men ingen garanti for at en revisjon utført i samsvar med ISA-ene, alltid vil avdekke vesentlig feilinformasjon som eksisterer. Feilinformasjon kan oppstå som følge av misligheter eller utilsiktede feil. Feilinformasjon blir vurdert som vesentlig dersom den enkeltvis eller samlet med rimelighet kan forventes å påvirke økonomiske beslutninger som brukerne foretar basert på årsregnskapet.

INGOLF MAGNE IDSØ
ODD HARRY P. HEMNES
KJETIL NYGÅRD

Vassbotnen 15
4313 Sandnes
Telefon: 51 44 36 00

Org.nr.: NO 989 048 732 MVA
E-post: post@idso-ravnaas.no
www.idso-ravnaas.no



IDSØ & RAVNÅS REVISJON AS

For videre beskrivelse av revisors oppgaver og plikter vises det til:
<https://revisorforeningen.no/revisjonsberetninger>

Sandnes, 13. mai 2022
Idsø & Ravnås Revisjon AS

Odd Harry P. Hemnes
statsautorisert revisor



DocuSign Envelope ID: 7E6F58D0-313C-4204-83FB-B66E01D63567

Årsregnskap

2021

Well ID AS

Org.nr.:915 603 114



DocuSign Envelope ID: 7E6F58D0-313C-4204-83FB-B66E01D63567

RESULTATREGNSKAP

WELL ID AS

DRIFTSINNEKTER OG DRIFTSKOSTNADER	Note	2021	2020
Salgsinntekt		11 795 874	11 457 413
Annen driftsinntekt	2	3 729 125	3 736 369
Sum driftsinntekter		15 524 999	15 193 782
Varekostnad	2	5 389 182	8 442 541
Lønnskostnad	2, 3	6 456 771	5 460 726
Avskrivning av driftsmidler og immaterielle eiendeler	4	90 209	68 188
Annen driftskostnad	2, 3	1 827 799	1 314 600
Sum driftskostnader		13 763 961	15 286 056
Driftsresultat		1 761 038	-92 274
FINANSINNEKTER OG FINANSKOSTNADER			
Annen renteinntekt		11 425	67 710
Annen finansinntekt		195 589	478 945
Annen rentekostnad		34 070	30 285
Annen finanskostnad		302 376	370 859
Resultat av finansposter		-129 431	145 511
Ordinært resultat før skattekostnad	6	1 631 607	53 237
Ordinært resultat		1 631 607	53 237
Årsresultat		1 631 607	53 237
OVERFØRINGER			
Avsatt til annen egenkapital	8	1 631 607	53 237
Sum overføringer		1 631 607	53 237



DocuSign Envelope ID: 7E6F58D0-313C-4204-83FB-B66E01D63567

BALANSE

WELL ID AS

EIENDELER	Note	2021	2020
ANLEGGSMIDLER			
Konsesjoner, patenter o.l.	4	337 674	134 148
Sum immaterielle eiendeler		337 674	134 148
VARIGE DRIFTSMIDLER			
Maskiner og anlegg	4	17 050	23 250
Driftsløsøre, inventar o.a. utstyr	4	368 184	125 043
Sum varige driftsmidler		385 234	148 293
Sum anleggsmidler		722 908	282 441
OMLØPSMIDLER			
Lager av varer og annen beholdning		585 749	642 799
FORDRINGER			
Kundefordringer		920 490	5 834 467
Andre kortsiktige fordringer	2	3 178 797	2 254 911
Sum fordringer		4 099 286	8 089 378
Bankinnskudd, kontanter o.l.	5	6 188 225	5 380 212
Sum omløpsmidler		10 873 260	14 112 390
Sum eiendeler		11 596 167	14 394 831




DocuSign Envelope ID: 7E6F58D0-313C-4204-83FB-B66E01D63567

BALANSE


WELL ID AS

EGENKAPITAL OG GJELD	Note	2021	2020
INNSKUTT EGENKAPITAL			
Aksjekapital	8, 9	30 000	30 000
Sum innskutt egenkapital		30 000	30 000
OPPTJENT EGENKAPITAL			
Annen egenkapital	8	4 641 700	3 013 091
Sum opptjent egenkapital		4 641 700	3 013 091
Sum egenkapital		4 671 700	3 043 091
GJELD			
ANNEN LANGSIKTIG GJELD			
Øvrig langsiktig gjeld	7	4 850 670	6 192 930
Sum annen langsiktig gjeld		4 850 670	6 192 930
KORTSIKTIG GJELD			
Leverandørgjeld		343 919	3 145 394
Skyldig offentlige avgifter		567 995	544 180
Annen kortsiktig gjeld		1 161 883	1 469 236
Sum kortsiktig gjeld		2 073 797	5 158 810
Sum gjeld		6 924 467	11 351 740
Sum egenkapital og gjeld		11 596 167	14 394 831


Sandnes, 12.05.2022
Styret i Well ID AS

DocuSigned by:

51CB5AB496A9491

Lars Øy
styreleder/daglig leder

DocuSigned by:

92C5CE469DE54B9

Jofrid Vestbøstad
styremedlem

DocuSigned by:

0B4782D79DBA4E2...

Bernhard Hagen Skarpeid
styremedlem



DocuSign Envelope ID: 7E6F58D0-313C-4204-83FB-B66E01D63567

WELL ID AS **NOTER TIL ÅRSREGNSKAPET FOR 2021**

Note 1 Regnskapsprinsipper

Årsregnskapet er satt opp i samsvar med regnskapslovens bestemmelser og god regnskapsskikk for små foretak.

DRIFTSINNTEKTER OG KOSTNADER

Inntektsføring skjer etter opptjeningsprinsippet som normalt vil være leveringstidspunktet for varer og tjenester. Kostnader medtas etter sammenstillingsprinsippet, dvs. at kostnader medtas i samme periode som tilhørende inntekter inntektsføres.

HOVEDREGEL FOR VURDERING OG KLASIFISERING AV EIENDELER OG GJELD

Eiendeler bestemt til varig eie eller bruk er klassifisert som anleggsmidler. Andre eiendeler er klassifisert som omløpsmidler. Fordringer som skal tilbakebetales innen et år er uansett klassifisert som omløpsmidler. Ved klassifisering av kortsiktig og langsiktig gjeld er analoge kriterier lagt til grunn.

Omløpsmidler vurderes til laveste av anskaffelseskost og virkelig verdi. Kortsiktig gjeld balanseføres til nominelt mottatt beløp på etableringstidspunktet.

Enkelte poster er vurdert etter andre regler. Postene det gjelder vil være blant de postene som omhandles nedenfor.

VALUTA

Pengeposter i utenlandsk valuta omregnes til balansedagens kurs. Fordringer og gjeld som er sikret med valutaterminkontrakter er vurdert til terminkurs, med unntak av renteelementet som blir periodisert og klassifisert som renteinntekt/-kostnad.

IMMATERIELLE EIENDELER

Utgifter til immaterielle eiendeler, herunder utgifter til forskning og utvikling, er balanseført i den utstrekning kriteriene for balanseføring er oppfylt.

VARIGE DRIFTSMIDLER

Varige driftsmidler avskrives over forventet økonomisk levetid. Avskrivningene er som hovedregel fordelt lineært over antatt økonomisk levetid.

VARER

Varer er vurdert til det laveste av gjennomsnittlig anskaffelseskost og netto salgsverdi. For råvarer og varer i arbeid beregnes netto salgsverdi til salgsverdien av ferdig tilvirkede varer redusert for igjenværende tilvirkningskostnader og salgskostnader

FORDRINGER

Kundefordringer og andre fordringer oppføres til pålydende etter fradrag for avsetning til forventet tap. Avsetning til tap gjøres på grunnlag av en individuell vurdering av de enkelte fordringene. I tillegg gjøres det for øvrige kundefordringer en uspesifisert avsetning for å dekke antatt tap.

SKATT

Skattekostnaden i resultatregnskapet omfatter både periodens betalbare skatt og endring i utsatt skatt. Utsatt skatt er beregnet med 22% på grunnlag av de midlertidige forskjeller som eksisterer mellom regnskapsmessige og skattemessige verdier, samt ligningsmessig underskudd til fremføring ved utgangen av regnskapsåret. Skatteøkende og skattereduserende midlertidige forskjeller som reverserer eller kan reversere i samme periode er utlignet og nettoført.



DocuSign Envelope ID: 7E6F58D0-313C-4204-83FB-B66E01D63567

WELL ID AS NOTER TIL ÅRSREGNSKAPET FOR 2021

Note 2 Skattefunn og offentlig tilskudd

Selskapet har pågående forsknings og utviklingsprosjekt som kommer inn under ordningen for skattefunn.

Skattefunn for 2021 på kr 1 528 930 er klassifisert som andre kortsiktige fordringer i balansen og som reduksjon av vare-, lønns- og driftskostnader i resultatregnskapet.

Note 3 Lønnskostnader, antall ansatte, godtgjørelser, lån til ansatte m.m.

Lønnskostnader	2021	2020
Lønninger	6 517 108	5 535 477
Arbeidsgiveravgift	960 344	762 592
Pensjonskostnader	110 451	92 748
Andre ytelser	186 327	272 909
Refundert lønnskostnad via skattefunn	-1 317 459	-1 203 000
Sum	6 456 771	5 460 726
Gjennomsnittlig antall årsverk:	7,3	7,0

Note 4 Varige driftsmidler og immaterielle eiendeler

	Immaterielle eiendeler	Kontormaskiner	Sum
Anskaffelseskost 01.01.	134 148	342 573	476 721
Årets tilgang	203 526	327 149	530 675
Årets avgang	0	0	0
Anskaffelseskost 31.12.	337 674	669 722	1 007 396
Akk.avskrivning 31.12.	0	-284 488	-284 488
Balanseført pr 31.12.	337 674	385 234	722 908
Årets avskrivninger		90 209	90 209
Avskrivningsplan		Lineær	
Avskrivningsperiode		3-5 år	

Immaterielle eiendeler gjelder kostnader knyttet til de to patentene WELL ID har for nedihullsutstyr. Produkter utviklet av WELL ID som er avhengig av patentene forventes klart til bruk i løpet av 2022. Fremtidig inntjening knyttet til balanseførte patentkostnader forventes minst å motsvare medgåtte utgifter.



DocuSign Envelope ID: 7E6F58D0-313C-4204-83FB-B66E01D63567

WELL ID AS NOTER TIL ÅRSREGNSKAPET FOR 2021

Note 5 Bankinnskudd

	2021	2020
Bundne skattetrekksmidler utgjør	321 888	305 789

Note 6 Skatt

Årets skattekostnad	2021	2020
Resultatført skatt på ordinært resultat:		
Betalbar skatt	0	0
Endring i utsatt skattefordel	0	0
Skattekostnad ordinært resultat	0	0

Skattepliktig inntekt:		
Ordinært resultat før skatt	1 631 607	53 237
Permanente forskjeller	-1 528 930	-1 872 601
Endring i midlertidige forskjeller	-56 137	-1 599 963
Anvendelse av fremførbart underskudd	-46 540	0
Skattepliktig inntekt	0	-3 419 327

Betalbar skatt i balansen:		
Betalbar skatt på årets resultat	0	0
Sum betalbar skatt i balansen	0	0

Skatteeffekten av midlertidige forskjeller og underskudd til fremføring som har gitt opphav til utsatt skatt og utsatte skattefordeler, spesifisert på typer av midlertidige forskjeller

	2021	2020	Endring
Varige driftsmidler	37 146	-18 992	-56 137
Sum	37 146	-18 992	-56 137

Akkumulert fremførbart underskudd	-6 042 248	-6 088 788	-46 540
Inngår ikke i beregningen av utsatt skatt	6 005 103	6 107 780	102 677
Grunnlag for utsatt skattefordel	0	0	-1

Utsatt skattefordel (22 %)	0	0	0
-----------------------------------	----------	----------	----------

I henhold til God regnskapsskikk for små foretak balanseføres ikke utsatt skattefordel.



DocuSign Envelope ID: 7E6F58D0-313C-4204-83FB-B66E01D63567

WELL ID AS NOTER TIL ÅRSREGNSKAPET FOR 2021

Note 7 Øvrig langsiktig gjeld

	2021	2020
Lån fra Innovasjon Norge	0	1 500 000
Lån fra Petromar	4 850 670	4 692 930
Sum	4 850 670	6 192 930

Note 8 Egenkapital

	Aksjekapital	Annen egenkapital	Sum egenkapital
Pr. 01.01.2021	30 000	3 013 091	3 043 091
Kjøp/salg egne aksjer	0	-2 997	-2 997
Årets resultat	0	1 631 607	1 631 607
Pr. 31.12.2021	30 000	4 641 700	4 671 700

Note 9 Aksjonærer

AKSJEKAPITALEN I WELL ID AS PR. 31.12 BESTÅR AV:

	Antall	Pålydende	Bokført
Ordinære aksjer	300	100,0	30 000
Sum	300		30 000

EIERSTRUKTUR

Aksjonærer i % pr. 31.12:

	Ordinære	Eierandel	Stemmeandel
Lars Øy	282	94,0	94,0
Inge Bye	18	6,0	6,0
Totalt antall aksjer	300	100,0	100,0

AKSJER OG OPSJONER EIET AV MEDLEMMER I STYRET OG DAGLIG LEDER:

Navn	Verv	Ordinære
Lars Øy	styreleder/daglig leder	282
Totalt antall aksjer		282