



ÅRSREGNSKAPET FOR REGNSKAPSÅRET 2021 - GENERELL INFORMASJON

Enheten

Organisasjonsnummer: 979 459 408
Organisasjonsform: Aksjeselskap
Foretaksnavn: STATKRAFT FORSIKRING AS
Forretningsadresse: Lilleakerveien 6
0283 OSLO

Regnskapsår

Årsregnskapets periode: 01.01.2021 - 31.12.2021

Konsern

Morselskap i konsern: Nei

Regnskapsregler

Regler for små foretak benyttet: Nei
Benyttet ved utarbeidelsen av årsregnskapet til selskapet: Regnskapslovens alminnelige regler

Årsregnskapet fastsatt av kompetent organ

Bekreftet av representant for selskapet: Kristine Nybø
Dato for fastsettelse av årsregnskapet: 27.04.2022

Grunnlag for avgivelse

År 2021: Årsregnskapet er elektronisk innlevert
År 2020: Tall er hentet fra elektronisk innlevert årsregnskap fra 2021

Det er ikke krav til at årsregnskapet m.v. som sendes til Regnskapsregisteret er undertegnet. Kontrollen på at dette er utført ligger hos revisor/enhetens øverste organ. Sikkerheten ivaretas ved at innsender har rolle/rettighet for innsending av årsregnskapet via Altinn, og ved at det bekreftes at årsregnskapet er fastsatt av kompetent organ.

Brønnøysundregistrene, 28.06.2023



Resultatregnskap

Beløp i: NOK	Note	2021	2020
TEKNISK REGNSKAP FOR SKADEFORSIKRING			
Opptjente bruttopremier		103 588 445	87 745 399
Gjenforsikringsandel av opptjente bruttopremier		43 808 605	35 461 712
Sum premieinntekter for egen regning	4	59 779 840	52 283 687
Erstatningskostnader			
Brutto erstatningskostnader		121 748 460	103 254 173
Gjenforsikringsandel av brutto erstatningskostnader		84 264 594	22 073 990
Sum erstatningskostnader for egen regning	4	37 483 866	81 180 183
Forsikringsrelaterte driftskostnader			
Salgskostnader	4,9	4 149 961	3 873 010
Forsikringsrelaterte administrasjonskostnader inkl. provisjoner for 8 mottatt gjenforsikring		6 455 133	6 255 156
Sum forsikringsrelaterte driftskostnader		10 605 094	10 128 166
Andre forsikringsrelaterte driftskostnader			
Resultat av teknisk regnskap	4	11 690 880	-39 024 662
IKKE-TEKNISK REGNSKAP			
Netto Inntekter fra investeringer			
Renteinntekt og utbytte m.v. på finansielle eiendeler		25 203 068	7 658 149
Verdiendringer på investeringer	11	-57 242 520	28 871 325
Realisert gevinst og tap på investeringer		57 874 852	947 803
Administrasjonskostnader knyttet til investeringer, herunder rentekostnader		-359 980	116 008
Sum netto inntekter fra investeringer		26 195 380	37 361 269
Andre inntekter og kostnader			
Andre inntekter	12	83 737	227 176
Resultat av ikke-teknisk regnskap		26 279 117	37 588 445
Resultat før skattekostnad		37 969 997	-1 436 217



Resultatregnskap

Beløp i: NOK	Note	2021	2020
Skattekostnad	7	4 134 490	-2 925 537
Resultat før andre inntekter og kostnader		33 835 507	1 489 320
Totalresultat		33 835 507	1 489 320



Balanse

Beløp i: NOK	Note	2021	2020
BALANSE - EIENDELER			
Immaterielle eiendeler			
Sum immaterielle eiendeler		0	0
Investeringer			
Bygninger og andre faste eiendommer		0	0
Datterforetak, tilknyttede foretak og felleskontrollerte foretak		0	0
Finansielle eiendeler som måles til amortisert kost		0	0
Aksjer og andeler (inkl. aksjer og andeler målt til kost)		158 331 055	150 718 166
Rentebærende verdipapirer		497 870 847	450 913 512
Andre finansielle eiendeler		4 205 995	2 389 969
Finansielle eiendeler som måles til virkelig verdi		660 407 897	604 021 647
Gjenforsikringsdepoter		835 067	1 528 171
Sum investeringer	11	661 242 964	605 549 818
Gjenforsikringsandel av brutto forsikringsforpliktelser			
Gjenforsikringsandel av ikke opptjent bruttopremie	4	10 873 895	8 668 005
Gjenforsikringsandel av brutto erstatningsavsetning		107 384 958	40 185 281
Sum gjenforsikringsandel av brutto forsikringsforpliktelser		118 258 853	48 853 286
Fordringer			
Fordringer i forbindelse med direkte forretninger		0	0
Fordringer i forbindelse med gjenforsikring		1 108 047	385 833
Andre fordringer	12	366 162	467 910
Sum fordringer		1 474 209	853 743
Andre eiendeler			
Kasse, bank		14 587 470	14 880 233
Sum andre eiendeler		14 587 470	14 880 233
Forskuddsbetalte direkte salgskostnader		901 020	904 499
Andre forskuddsbetalte kostnader og opptjente ikke mottatte inntekter		56 170	42 911
Sum forskuddsbetalte kostnader og opptjente ikke mottatte inntekter		957 190	947 410



Balanse

Beløp i: NOK	Note	2021	2020
SUM EIENDELER		796 520 686	671 084 490
EGENKAPITAL OG FORPLIKTELSE			
Innskutt egenkapital			
Aksjekapital/eierandelskapital/garantifond		60 000 000	60 000 000
Selskapskapital		60 000 000	60 000 000
Overkurs		20 000 000	20 000 000
Sum innskutt egenkapital		80 000 000	80 000 000
Opptjent egenkapital			
Fond m.v.			
Avsetning til naturskadepital		17 620 259	17 481 574
Annen opptjent egenkapital		357 139 279	323 442 455
Sum opptjent egenkapital		374 759 538	340 924 029
Sum egenkapital		454 759 538	420 924 029
Sum ansvarlig lånekapital m.v.		0	0
Brutto forsikringsforpliktelser			
Avsetning for ikke opptjent bruttopremie	4	24 475 254	20 964 799
Brutto erstatningsavsetning	4	256 392 518	173 977 257
Sum brutto forsikringsforpliktelser		280 867 772	194 942 056
Avsetninger for forpliktelser			
Forpliktelser ved skatt			
Forpliktelser ved periodeskatt	7	22 823 965	0
Forpliktelser ved utsatt skatt	7	38 009 970	55 161 071
Sum avsetninger for forpliktelser		60 833 935	55 161 071
Forpliktelser i forbindelse med gjenforsikring		0	13 583
Andre forpliktelser		59 439	43 750
Sum forpliktelser		59 439	57 333
Påløpte kostnader og mottatte ikke opptjente inntekter			
Sum påløpte kostnader og mottatte ikke opptjente inntekter		0	0



Balanse

Beløp i: NOK	Note	2021	2020
SUM EGENKAPITAL OG FORPLIKTELSER		796 520 684	671 084 489



Admincontrol

List of Signatures Page 1/1

Statkraft Forsikring AS Styrets årsberetning 2021.pdf

Name	Method	Signed at
BRATLIE, ERIK	BANKID_MOBILE	2022-03-24 08:46 GMT+01
Løken, Astrid Elisabeth	BANKID_MOBILE	2022-03-23 14:39 GMT+01
Løfsgaard, Anne-Lise Hedda	BANKID	2022-03-23 14:06 GMT+01
Karlsen, Elly Johanne	BANKID	2022-03-23 12:52 GMT+01
Haga, Tore	BANKID	2022-03-23 12:44 GMT+01
Nybø, Kristine Iren	BANKID	2022-03-24 10:31 GMT+01



This file is sealed with a digital signature. The seal is a guarantee for the authenticity of the document.
External reference: 9A7194F814334435A6E16C0015DD269C



STYRETS ÅRSBERETNING - BOARD OF DIRECTOR'S REPORT

Translation has been made for information purpose only

VIRKSOMHET OG RISIKO I SELSKAPET

Statkraft Forsikring AS er et egenforsikringsselskap eiet av Statkraft AS. Selskapet har forretningsadresse i Oslo og har konsesjon som skadeforsikringsselskap.

Statkraft Forsikring AS sin drift har i 2021 ikke vært vesentlig påvirket av koronasituasjonen. Selskapets eksponeringer og virksomhet herunder utkontrakterte leveranser har vært opprettholdt på et normalt nivå.

Selskapet har i 2021 videreført sin strategi som risikobærer i Statkraftkonsernets forsikringsordninger. Gjennom dette søker selskapet å oppnå sine hovedmålsettinger om å bidra til å redusere konsernets risikofinansieringskostnader over tid.

I 2021 har selskapet hatt eksponering innen forsikringsbransjene ting, avbrudd, person og ansvar. Statkraft Forsikring AS overtar i hovedsak risiko som reassurandør for frontende forsikringsselskap. Selskapet avlaster deler av sin eksponering ved inngåelse av reassuranseavtaler i det internasjonale reassuransemarkedet. Statkraft Forsikring AS stiller krav til at reassurandører har en kredittrating på minimum A- hos Standard and Poor's eller tilsvarende fra et annet uavhengig ratingbyrå. Samlet overtatt risiko for egen regning er innenfor styrevedtatte eksponeringsrammer. Eksponeringsrammenes begrensninger skal sikre at selskapets risikoeksponeringer er akseptable sett i forhold til tilgjengelig kapital. Statkraft Forsikring AS er medlem av Norsk Naturskadepool. For utfyllende opplysninger om markedsrisiko, likviditetsrisiko og kredittrisiko henvises det til noter til årsregnskapet for 2021.

FORRETNINGSMESSIG UTVIKLING

Selskapets premieinntekter for egen regning i 2021 var NOK 59 779 841. Hvilket er en økning på NOK 7 496 153 fra i fjor.

I 2021 utbetalte Statkraft Forsikring AS erstatninger på til sammen NOK 39 333 199, hvilket er en reduksjon på NOK 46 526 066 i forhold til det som ble utbetalt i 2020.

Sum erstatninger for egen regning i 2021 utgjør NOK 37 483 865, hvilket er en reduksjon på NOK 43 696 319 i forhold til 2020.

THE COMPANY'S BUSINESS AND RISKS

Statkraft Forsikring AS is a captive owned by Statkraft AS. The company operates from a business address in Oslo and has license as non-life insurer.

Statkraft Forsikring AS operations in 2021 have not been seriously influenced by the coronavirus pandemic. The company's exposure and operations including outsourced services have been on a normal level.

In 2021 the company continued its strategy as risk-carrier in the Statkraft Group's insurance arrangements. The company seeks to achieve its main objectives to contribute in reducing the Group's risk financing costs over time.

In 2021 the company had exposures within property, business interruption, group life and third party liability cover. Statkraft Forsikring AS accepts risk primarily as a reinsurer for fronting insurance companies. The company transfers part of its risk exposure to reinsurers in the international insurance market. Statkraft Forsikring AS requires its reinsurers to have a minimum Standard and Poor's rating of A- or similar from another independent rating agency. Total assumed risk for own account is within the exposure limits given by the Board of Directors. The exposure limits shall ensure that the company's risk exposures are acceptable according to available capital. Statkraft Forsikring AS is a member of the Norwegian Natural Perils Pool. Information regarding market, liquidity and credit risk can be found in the notes to the accounts for 2021.

BUSINESS DEVELOPMENT

The company's premium earned for own account in 2021 was NOK 59 779 841, which is an increase of NOK 7 496 153 from last year.

In 2021, Statkraft Forsikring AS paid a total of NOK 46 526 066 in claims, a decrease of NOK 46 526 066 compared with claims paid in 2020.

In 2021 claims incurred for own account was NOK 37 483 865, a decrease of NOK 43 696 319 compared with claims incurred for own account in 2020.



This file is sealed with a digital signature. The seal is a guarantee for the authenticity of the document.

Document ID:
9A7194F814334435A6E16C0015DD269C



STYRETS ÅRSBERETNING - BOARD OF DIRECTOR'S REPORT

Translation has been made for information purpose only

KAPITALFORVALTNING

I 2021 var aktiva allokeringen i investeringsporteføljen relativt stabil og innenfor vedtatte minimums- og maksimumsrammer, i henhold til Retningslinjer for kapitalforvaltning vedtatt av styret.

Selskapets finansielle risiko styres gjennom etablerte rutiner for kapitalforvaltning, rapportering og internkontroll. Risikoen og eksponeringen er innen Finanstilsynets retningslinjer og anbefalinger. Likviditetsrisiko styres blant annet ved fastsettelse av begrensninger for total risikoeksponering mot enkeltmotpart, verdipapirfond, sektorer og aktivaklasser. Markedsrisiko følges opp ved overvåking, allokering, stresstest, rammer for renteeksponering og maksimalkrav til «value at risk» i porteføljen.

Likviditetsrisiko og markedsrisiko har vært på et forsvarlig nivå i 2021 i forhold til styrets vedtatte rammer. Det har videre ikke oppstått nye forhold ved inngangen til 2022 som har hatt vesentlig betydning på risikonivået.

Ved utgangen av 2021 har Statkraft Forsikring AS en investeringsportefølje på NOK 660 407 897. Dette er en økning på NOK 56 386 250 fra 2020. Av porteføljen er 76,5 % investert i rentemarkedet, 15,2 % i aksjemarkedet og 8,3 % i eiendom. Avkastning på forvaltede midler har vært 4,24 % i 2021, noe som er en reduksjon sammenlignet med avkastningen på en 7,51 % i 2020.

ORGANISASJON

Selskapet har hatt en kvinnelig ansatt i 2021. Det er ikke iverksatt eller planlagt likestillingsfremmende tiltak. I selskapets styre er tre av fem styremedlemmer kvinner. Selskapet kjøper i stor grad tjenester fra Statkraft AS og eksterne leverandører.

Selskapet har etablert styreansvarsforsikring som, innen rammene for forsikringsvilkårene, dekker det personlige erstatningsansvaret man kan pådra seg som styremedlem eller daglig leder i henhold til gjeldende rett.

MILJØ

Statkraft Forsikring AS driver ikke virksomhet som forurenser det ytre miljø.

INVESTMENT MANAGEMENT

The asset allocation in the investment portfolio have been fairly stable in 2021 and have been kept within the agreed minimum and maximum limits, as set out in the investment strategy passed by the Board of Directors.

The company's financial risk is controlled in accordance with the established investment strategy, reporting procedures and internal control routines. Risk and exposure are within the framework and recommendations laid down by The Financial Supervisory Authority of Norway. The liquidity risk is controlled by, among other things, determining the limits on the total risk exposure per counterparty, fund, sector and asset class. Market risk is controlled by assessment of allocation, stress testing, and framework for interest exposure and maximum limit for value at risk.

Liquidity risk and market risk has been at an acceptable level in 2021. Further, it has not occurred new conditions at the beginning of 2022 that has had a significant impact on the risk level.

As at the end of 2021, Statkraft Forsikring AS had an investment portfolio of NOK 660 407 897. This is an increase of NOK 56 386 250 from 2020. The portfolio investment was allocated with 76,5 % in the bond/securities market, 15,2 % in the stock market and 8,3 % in real estate. The return on the investment was 4,24 % in 2021. This is a decrease from 2020, where the return on investment was 7,51 %.

ORGANISATION

In 2021 the company had one female employee. There are no planned or actual equal opportunity efforts in force. In the company's Board of Directors, three out of the five members are women. The company to a large extent procures services from Statkraft AS and external suppliers.

The company has established directors' and officers' liability insurance which, within the framework of the insurance wording, covers the personal liability they may incur as director or chief executive officer in accordance with applicable law.

ENVIRONMENT

Statkraft Forsikring AS' operation is environment friendly and does not cause any environmental pollution.



This file is sealed with a digital signature. The seal is a guarantee for the authenticity of the document.

Document ID:
9A7194F814334435A6E16C0015DD269C



STYRETS ÅRSBERETNING - BOARD OF DIRECTOR'S REPORT

Translation has been made for information purpose only

ARBEIDSMILJØ

Det har ikke vært langtids sykefravær, skader eller ulykker i løpet av 2021.

WORKING ENVIRONMENT

There has not been any long-term sick leave, losses or accidents during 2021.

RESULTAT OG ØKONOMISK STILLING

Selskapets samlede balanse er i løpet av 2021 økt fra NOK 671 084 090 til NOK 796 520 685. Brutto forsikringsforpliktelse er økt fra NOK 194 942 056 til NOK 280 867 772 i løpet av året.

Etter styrets oppfatning gir det fremlagte resultatregnskap, balanse og kontantstrømsanalyse med tilhørende noter et rettviseende bilde av selskapets eiendeler og gjeld, finansiell stilling og resultat.

Basert på resultatene fra selskapets egen risiko- og solvensanalyse vurderes selskapets solvenskapital å være tilstrekkelig.

Styret bekrefter at årsregnskapet er avgitt i samsvar med lov, forskrifter og god regnskapsskikk i Norge. Med hensyn til regnskapslovens § 4-5 bekrefte det at årsregnskapet er utarbeidet under forutsetning om fortsatt drift.

RESULT AND FINANCIAL POSITION

During 2021 the company's total assets have increased from NOK 671 084 490 to NOK 796 520 685. The total technical reserves gross has increased from NOK 194 942 056 to NOK 280 867 772 in 2021.

According to the Board of Director's perception, the presented annual accounts, balance sheet and cash flow statement together with the appropriate notes provide a true and fair representation of the company's assets, liabilities, financial position and result.

Based on the results from the company's own risk and solvency analysis, the solvency capital is considered to be sufficient.

The Board of Directors confirms that the annual accounts are in compliance with statutory requirements and generally accepted accounting principles in Norway. In accordance with the Norwegian Accounting Act, §4-5 it is hereby confirmed that the annual accounts are prepared based on the assumption of continued operation.

RESULTATDISPONERING

Regnskapet for 2021 er gjort opp med et regnskapsmessig resultat etter skatt på NOK 33 835 509. I 2020 hadde selskapet et regnskapsmessig overskudd etter skatt på NOK 1 489 318.

Styret i Statkraft Forsikring AS foreslår at det regnskapsmessige overskuddet disponeres med en økning av forsikringstekniske avsetninger på NOK 138 685 og en økning av annen egenkapital på NOK 33 835 509.

ALLOCATION OF PROFIT

The accounts for 2021 are booked with a net profit after tax of NOK 33 835 509. In 2020 the company had a net profit after tax of NOK 1 489 318.

The Board of Director's proposes that the net profit is allocated with an increase of technical reserves of NOK 138 685 and an increase of free reserves of NOK 33 835 509.

AKSJEKAPITAL OG AKSJONÆR FORHOLD

Ved utgangen av 2021 hadde Statkraft Forsikring AS en aksjekapital på NOK 60 000 000. Selskapet har en aksjonær, Statkraft AS.

SHARE CAPITAL AND SHAREHOLDERS

By the end of 2021 Statkraft Forsikring AS had a share capital of NOK 60 000 000. The company has one shareholder, Statkraft AS.

SKADEFORBYGGING

Statkraft Forsikring AS samarbeider med frontende forsikringsselskaper i forbindelse med risiko-besiktigelser.

LOSS PREVENTION

Statkraft Forsikring AS has cooperated with fronting insurance companies on risk surveys.



This file is sealed with a digital signature. The seal is a guarantee for the authenticity of the document.

Document ID:
9A7194F814334435A6E16C0015DD269C



STYRETS ÅRSBERETNING - BOARD OF DIRECTOR'S REPORT

Translation has been made for information purpose only

UTSIKTENE FREMMOVER

Statkraft Forsikring AS overvåker hvordan koronasituasjonen kan påvirke selskapets risiko og eksponeringer på lengre sikt.

Krigen i Ukraina forventes ikke å ha direkte innvirkning på forsikringsvirksomheten til Statkraft Forsikring AS. Selskapet har ingen investeringer i Russland eller Ukraina.

Statkraft Forsikring AS har en solid økonomi. Selskapet vil i 2022 fortsatt ha som målsetning å overta risiko knyttet til prosjekter og datterselskap i konsernet.

FUTURE PROSPECTS

Statkraft Forsikring AS assesses how the coronapandemic may affect the company's risk and exposure on a long-term basis.

The war in Ukraine is not expected to have direct consequences for the insurance activities in Statkraft Forsikring AS. The company has no investments in Russia or Ukraine.

Statkraft Forsikring AS has a strong financial situation. In 2022, the company still has as a goal to accept risk related to projects and subsidiaries in the group.

Oslo, 22. mars 2022

Oslo, March 22nd 2022

Erik Brattlie
Styreleder/
Chairman of the board

Astrid Elisabeth Løken

Anne-Lise Løfsgaard

Elly Karlsen

Tore Haga

Kristine Iren Nybø
Daglig leder/
Managing Director



This file is sealed with a digital signature.
The seal is a guarantee for the authenticity
of the document.

Document ID:
9A7194F814334435A6E16C0015DD269C



Admincontrol

List of Signatures Page 1/1

Statkraft Forsikring AS Årsregnskap 2021.pdf

Name	Method	Signed at
BRATLIE, ERIK	BANKID_MOBILE	2022-03-24 08:44 GMT+01
Løken, Astrid Elisabeth	BANKID_MOBILE	2022-03-23 14:37 GMT+01
Løfsgaard, Anne-Lise Hedda	BANKID	2022-03-23 14:08 GMT+01
Karlsen, Elly Johanne	BANKID	2022-03-23 12:51 GMT+01
Haga, Tore	BANKID	2022-03-23 12:43 GMT+01
Nybø, Kristine Iren	BANKID	2022-03-24 10:33 GMT+01



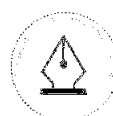
This file is sealed with a digital signature. The seal is a guarantee for the authenticity of the document.
External reference: ECD4016EDEE94D20A15A6C42CA71C3BC



RESULTATREGNSKAP

INCOME STATEMENT

TEKNISK REGNSKAP	NOTE	2021	2020	TECHNICAL ACCOUNT
PREMIËNNTEKTER				PREMIUMS
Opptjente bruttopremier		103 588 445	87 745 399	Earned gross premium
- Gjenforsikringsandel av opptjente bruttopremier		-43 808 605	-35 461 712	Earned gross premium ceded
Sum premieinntekter for egen regning	4	59 779 841	52 283 688	Premiums for own account
ERSTATNINGSKOSTNADER				CLAIMS
Brutto erstatningskostnader		121 748 460	103 254 173	Claims gross
- Gjenforsikringsandel av brutto erstatningskostnader		-84 264 594	-22 073 990	Claims gross ceded
Sum erstatningskostnader for egen regning	4	37 483 865	81 180 184	Claims for own account
FORSIKRINGSRELATERTE DRIFTSKOSTNADER				INSURANCE-RELATED OPERATING EXPENCES
Salgskostnader	4/9	4 149 961	3 873 010	Commissions
Forsikringsrelaterede administrasjonskostnader	8	6 455 133	6 255 156	Insurance-related administrative expenses
Sum forsikringsrelaterede driftskostnader		10 605 094	10 128 166	Total insurance-related operating expenses
RESULTAT AV TEKNISK REGNSKAP	4	11 690 881	-39 024 663	TECHNICAL RESULT



This file is sealed with a digital signature.
The seal is a guarantee for the authenticity
of the document.

Document ID:
ECD4016EDEE94D20A15A6C42CA71C3BC



RESULTATREGNSKAP

INCOME STATEMENT

IKKE-TEKNISK REGNSKAP	NOTE	2021	2020	NON-TECHNICAL ACCOUNT
NETTO INNTEKTER FRA INVESTERINGER				NET FINANCIAL INCOME
Renteinntekter og utbytte mv på finansielle eiendeler		25 203 068	7 658 149	Interest income and dividends etc. from financial assets
Verdiendringer på investeringer	11	-57 242 520	28 871 325	Change in value on investments
Realiserte gevinster og tap på investeringer		57 874 852	947 803	Realised gains and losses on investments
Administrasjonskostnader knyttet til investeringer		359 980	-116 008	Costs related to financial investments
Sum netto inntekt fra investeringer		26 195 381	37 361 269	Total net financial income
Andre inntekter	12	83 737	227 176	Other income
RESULTAT AV IKKE TEKNISK REGNSKAP		26 279 117	37 588 444	RESULT ON NON-TECHNICAL ACCOUNT
RESULTAT FØR SKATTEKOSTNAD		37 969 998	-1 436 218	NET PROFIT / LOSS BEFORE TAX
SKATTEKOSTNAD	7	4 134 490	-2 925 537	TAX EXPENSE
TOTALRESULTAT		33 835 509	1 489 318	NET PROFIT / LOSS FOR THE YEAR
DISPONERINGER				ALLOCATIONS
Endring forsikringstekniske avsetninger		138 685	125 182	To/from technical reserves
Overført til annen egenkapital		33 696 824	1 364 136	To/from free reserve
SUM DISPONERINGER		33 835 509	1 489 318	TOTAL ALLOCATIONS



This file is sealed with a digital signature.
The seal is a guarantee for the authenticity
of the document.

Document ID:
ECD4016EDEE94D20A15A6C42CA71C3BC



BALANSE

BALANCE SHEET

EIENDELER	NOTE	31.12.2021	31.12.2020	ASSETS
INVESTERINGER				FINANCIAL ASSETS
<i>Finansielle eiendeler som måles til virkelig verdi</i>				<i>Financial assets measured at fair value</i>
Aksjer og andeler		158 331 055	150 718 166	Equity and shares
Rentebærende verdipapirer		497 870 847	450 913 512	Interest-bearing securities
Andre finansielle eiendeler		4 205 995	2 389 969	Other financial assets
Gjenforsikringsdepoter		835 067	1 528 171	Reinsurance depot
Sum investeringer	11	661 242 963	605 549 818	Total financial assets
GJENFORSIKRINGSANDEL AV BRUTTO FORSIKRINGFORPLIKTELSER				REINSURERS SHARE OF GROSS TECHNICAL RESERVES
Gjenforsikringsandel av ikke opptjent bruttopremie	4	10 873 895	8 668 005	Reinsurers share of premium reserves gross
Gjenforsikringsandel av brutto erstatningsavsetning		107 384 958	40 185 281	Reinsurers share of claims reserves gross
Sum gjenforsikringsandel av brutto forsikringsforpliktelser	118	258 853	48 853 286	Reinsurers share of gross technical reserves
FORDRINGER				RECEIVABLES
Fordringer i forbindelse med gjenforsikring		1 108 047	385 833	Reinsurance receivables
Andre kortsiktige fordringer	12	366 162	467 910	Other short term receivables
Sum fordringer		1 474 208	853 743	Total receivables
ANDRE EIENDELER				OTHER ASSETS
Bankinnskudd		14 587 470	14 880 233	Bank deposit
Sum andre eiendeler		14 587 470	14 880 233	Total other assets
FORSKUDDSBETALTE KOSTNADER OG OPPTJENTE IKKE MOTTATTE INNTEKTER				PREPAID EXPENSES AND ACCRUED INCOME
Forskuddsbetalte direkte salgskostnader		901 020	904 499	Prepaid direct sale expenses
Andre forskuddsbetalte kostnader og opptjente ikke mottatte inntekter		56 170	42 911	Other prepaid expenses
Sum forskuddsbetalte kostnader og opptjente ikke mottatte inntekter		957 190	947 410	Total prepaid expenses and accrued non income
SUM EIENDELER		796 520 685	671 084 490	TOTAL ASSETS



This file is sealed with a digital signature.
The seal is a guarantee for the authenticity
of the document.

Document ID:
ECD4016EDEE94D20A15A6C42CA71C3BC



BALANSE

BALANCE SHEET

EGENKAPITAL OG FORPLIKTELSER	NOTE	31.12.2021	31.12.2020	EQUITY AND LIABILITIES
INNSKUTT EGENKAPITAL				PAID-IN CAPITAL
Aksjekapital (600 aksjer a NOK 100.000)		60 000 000	60 000 000	Share capital
Overkurs		20 000 000	20 000 000	Share premium
Sum innskutt egenkapital		80 000 000	80 000 000	Total paid in capital
OPPTJENT EGENKAPITAL				RETAINED EARNINGS
Avsetning til naturskadekapital		17 620 259	17 481 574	Reserve for Natural Perils Capital
Annen opptjent egenkapital		357 139 279	323 442 455	Retained earnings
Sum opptjent egenkapital		374 759 538	340 924 029	Total retained earnings
Sum innskutt og opptjent egenkapital		454 759 538	420 924 029	Total paid in capital and retained earnings
FORSIKRINGSFORPLIKTELSER BRUTTO				TECHNICAL RESERVES GROSS
Avsetning for ikke opptjent bruttopremie	4	24 475 254	20 964 799	Unearned premium reserve gross
Brutto erstatningsavsetning	4	256 392 518	173 977 257	Outstanding claims reserve gross
Sum forsikringsforpliktelser brutto		280 867 772	194 942 056	Total gross technical reserves
AVSETNING FOR FORPLIKTELSER				LIABILITY RESERVES
Forpliktelser ved periodeskatt	7	22 823 965	0	Tax payable
Forpliktelser ved utsatt skatt	7	38 009 970	55 161 071	Deferred tax
Sum avsetning for forpliktelser		60 833 936	55 161 071	Total liability reserves
FORPLIKTELSER				LIABILITIES
Forpliktelser i forbindelse med gjenforsikring		0	13 583	Reinsurance liabilities
Andre forpliktelser		59 439	43 750	Other liabilities
Sum forpliktelser		59 439	57 333	Total liabilities
SUM EGENKAPITAL OG FORPLIKTELSER		796 520 685	671 084 490	TOTAL EQUITY AND LIABILITIES

Translation has been made for information purpose only

Oslo, 22.03.2022

I styret for Statkraft Forsikring AS – On the Board of Statkraft Forsikring AS

Erik Bratlie
Styrets leder
Chairman of the board

Astrid Elisabeth Løken

Anne-Lise Løfsgaard

Elly Karlsen

Tore Haga

Kristine Iren Nybø
Daglig leder
Managing director



This file is sealed with a digital signature.
The seal is a guarantee for the authenticity
of the document.

Document ID:
ECD4016EDEE94D20A15A6C42CA71C3BC



UTVIKLING I EGENKAPITAL

CHANGE IN SHAREHOLDERS CAPITAL

Aksjekapitalen på kr 60 000 000 består av 600 aksjer à NOK 100 000. Statkraft AS eier alle aksjene.

Share capital of NOK 60 000 000 consists of 600 shares at NOK 100 000 each. Statkraft AS owns 100 % of the shares.

	Aksjekapital og overkurs	Naturskade- kapital	Annen opptjent egenkapital	Sum egenkapital	
	Share capital and share premium	Natural Perils Capital	Retained earnings	Total shareholders capital	
Egenkapital pr. 31.12.2019	80 000 000	17 356 392	322 078 318	419 434 711	Shareholders capital 31.12.2019
Årets resultat	0	0	1 489 318	1 489 318	Net profit/loss for the year
Endring forsikringstekniske avsetninger	0	125 182	-125 182	0	Change in Technical reserve
Egenkapital pr. 31.12.2020	80 000 000	17 481 574	323 442 455	420 924 029	Shareholders capital 31.12.2020
Årets resultat	0	0	33 835 509	33 835 509	Net profit/loss for the year
Endring forsikringstekniske avsetninger	0	138 685	-138 685	0	Change in Technical reserve
Egenkapital pr. 31.12.2021	80 000 000	17 620 259	357 139 279	454 759 538	Shareholders capital 31.12.2021



This file is sealed with a digital signature.
The seal is a guarantee for the authenticity
of the document.

Document ID:
ECD4016EDEE94D20A15A6C42CA71C3BC



KONTANTSTRØMOPPSTILLING

CASH FLOW STATEMENT

	2021	2020	
KONTANTSTRØM FRA FORSIKRINGSDRIFT			CASH FLOW FROM INSURANCE OPERATIONS
Innbetalte premier	106 376 687	90 709 849	Received premiums
Betalte reassuransepremier	-46 028 078	-37 882 207	Reinsurance premiums paid
Betalte erstatninger	-39 333 199	-85 859 266	Paid claims
Reassurandørens andel erstatninger	17 064 917	29 578 371	Received reinsurance share of claims paid
Betalte salgskostnader	-4 159 741	-3 930 169	Paid commissions
Betalte administrasjonskostnader	-6 353 365	-6 265 348	Paid operating expenses
Periodens betalte skatt	1 538 375	-11 061 255	Paid tax
Netto kontantstrøm fra forsikringsdrift	29 105 576	-24 710 025	Net cash flow from operating activities
KONTANTSTRØM FRA INVESTERINGER			CASH FLOW FROM INVESTING ACTIVITIES
Innbetalt fra finansplasseringer	26 279 119	37 588 446	Received from financial assets
Netto investert i obligasjoner / pengemarkedsfond	-46 957 336	-25 201 345	Net acquisition bonds / Money market funds
Netto investert i aksjer / aksjefond	-7 612 889	-9 106 126	Net acquisition equity / equity funds
Mellomværende forvalter / Andre forpliktelser	15 689	43 750	Other liabilities
Netto kontantstrøm fra investeringer	-28 275 416	3 324 725	Net cash flow from investing activities
NETTO KONTANTSTRØM	830 160	-21 385 299	NET CASH FLOW
Kontanter og kontantekvivalenter 01.01	18 798 373	40 183 674	Cash and cash equivalents period start
Kontanter og kontantekvivalenter 31.12	19 628 531	18 798 373	Cash and cash equivalents period end
TILLEGGSOPPLYSNING			ADDITIONAL INFORMATION
Bankinnskudd, Danske Bank	14 587 470	14 880 233	Bank deposits, Danske Bank
Andre finansielle eiendeler	5 041 060	3 918 139	Other financial assets
Sum	19 628 531	18 798 373	Total

Kontanter og kontantekvivalenter i kontantstrømmen inkluderer forvalterkonto hos Storebrand (i Nordea) og gjenforsikringsdepot hos DNB Liv som er klassifisert som Andre finansielle eiendeler.

Cash and cash equivalents in the cash flow statement include bank deposits with the asset manager Storebrand (in Nordea) and DNB Liv Reinsurance depot, which is classified as Other financial assets.



This file is sealed with a digital signature. The seal is a guarantee for the authenticity of the document.

Document ID:
ECD4016EDEC94D20A15A6C42CA71C3BC



NOTER

NOTE 1	GENERELL INFORMASJON
NOTE 2	REGNSKAPSPRINSIPPER
NOTE 3	KRITISKE REGNSKAPSESTIMATER OG VURDERINGER
NOTE 4	PREMIEINTEKTER, ERSTATNINGER M.V
NOTE 5.1	SPESIFIKASJON AV ERSTATNINGSAVSETNING
NOTE 5.2	GJENFORSIKRINGSANDEL AV FORSIKRINGSTEKNISKE AVSETNINGER
NOTE 6	NORSK NATURSKADEPOOL
NOTE 7	SKATT
NOTE 8	LØNN OG HONORARER
NOTE 9	SALGSKOSTNADER
NOTE 10	KAPITALKRAV
NOTE 11.1	FINANSIELLE EIENDELER TIL VIRKELIG VERDI
NOTE 11.2	RISIKO KNYTTET TIL FINANSIELLE OMLØPSMIDLER
NOTE 11.3	UREALISERT KURSTAP/-GEVINST
NOTE 11.4	VIRKELIG VERDI HIERARKI
NOTE 11.5	EIENDOMSFOND
NOTE 12.1	SPESIFIKASJON AV ANDRE KORTSIKTIGE FORDRINGER
NOTE 12.2	SPESIFIKASJON AV ANDRE INNTEKTER
NOTE 13	VERDSETTELSE FORSIKRINGSFORPLIKTELSE - SOLVENSFORMÅL OG ÅRSREGNSKAP
NOTE 14	TRANSASJONER MED NÆRSTÅENDE PARTER
NOTE 15	STYRING AV FORSIKRINGSRISIKO OG FINANSIELL RISIKO

NOTES

NOTE 1	GENERAL INFORMATION
NOTE 2	ACCOUNTING PRINCIPLES
NOTE 3	CRITICAL ACCOUNTING ESTIMATES AND EVALUATIONS
NOTE 4	PREMIUMS, CLAIMS ETC.
NOTE 5.1	SPECIFICATION OF OUTSTANDING CLAIMS RESERVE
NOTE 5.2	REINSURERS SHARE OF TECHNICAL RESERVES
NOTE 6	NATURAL PERILS POOL
NOTE 7	TAX
NOTE 8	GENERAL ADMINISTRATIVE EXPENSES
NOTE 9	PAID AND RECEIVED COMMISSIONS
NOTE 10	CAPITAL REQUIREMENTS
NOTE 11.1	FINANCIAL ASSETS BASED ON MARKET VALUE
NOTE 11.2	RISK RELATED TO FINANCIAL ASSETS
NOTE 11.3	UNREALISED GAINS AND LOSSES
NOTE 11.4	FAIR VALUE HIERARCHY
NOTE 11.5	PROPERTY FUND
NOTE 12.1	SPECIFICATION OF OTHER SHORT TERM RECEIVABLES
NOTE 12.2	SPECIFICATION OF OTHER INCOME
NOTE 13	VALUATION OF INSURANCE LIABILITIES SOLVENCY AND FINANCIAL STATEMENTS
NOTE 14	TRANSACTIONS WITH RELATED PARTIES
NOTE 15	MANAGING INSURANCE RELATED AND FINANCIAL RISKS



This file is sealed with a digital signature. The seal is a guarantee for the authenticity of the document.

Document ID:
ECD4016EDEE94D20A15A6C42CA71C3BC



NOTE 1 GENERELL INFORMASJON

Statkraft Forsikring AS ble stiftet 21.10.1997, og har en aksjekapital på NOK 60 000 000.

Statkraft Forsikring AS er et skadeforsikringselskap eid av Statkraft AS, og har konsesjon til å drive forsikringsvirksomhet i alle skadeforsikringsbransjer unntatt kredittforsikring og kausjonsforsikring. Selskapet kan overta risikoforsikring og gjenforsikringer innen livsforsikring i den grad loven tillater det.

Statkraft Forsikring AS kan overta direkte forsikring og gjenforsikring knyttet til Statkraft AS og datterselskap i Statkraftkonsemet (selskap eiet mer enn 50 % direkte eller indirekte av Statkraft AS) og direkte eierandeler (for eksempel selskap organisert som DA eller tingsrettslige sameie), både i Norge og internasjonalt.

Selskapets formål er å drive skadeforsikringsvirksomhet, gjenforsikringsvirksomhet samt virksomhet som naturlig henger sammen med forsikringsvirksomhet, herunder bidra til å redusere og kontrollere selskapets risikoenksponeringer gjennom risikoreduserende og skadeforebyggende tiltak rettet mot sikrede.

Statkraft Forsikring AS skal bidra til at Statkraftkonsemet oppnår sine finansielle mål ved å bidra til å maksimere samlet verdiskapning for eier målt ved avkastning på verdjustert egenkapital. Selskapet skal også medvirke til intern effektivisering innen Statkraftkonsemet og realisering av samarbeidsgevinster mellom datterselskaper.

NOTE 1 GENERAL INFORMATION

Statkraft Forsikring AS was established 21.10.1997 with a share capital of NOK 60 000 000.

Statkraft Forsikring AS is a non-life insurance company owned by Statkraft AS and is licensed to accept insurance business in all non-life insurance classes with the exception of credit insurance and guarantee insurance. The company may accept risk insurance and reinsurance in life insurance to the extent this is permitted by law.

Statkraft Forsikring AS may accept direct insurance and reinsurance linked to Statkraft AS and subsidiaries of the Statkraft Group (companies in which Statkraft AS directly or indirectly has a stake of more than 50 %) and direct participation (for example companies organized as a divided liability company (DA) or a cooperative), both in Norway and internationally.

The object of the company is to conduct non-life insurance business, reinsurance business and other business naturally connected with insurance business, including contributing towards reducing and controlling the company's risk exposure through risk reducing and risk prevention measures on behalf of the insured.

Statkraft Forsikring AS shall contribute to the achievement of the Statkraft Group financial objectives by contributing towards maximizing overall value creation for the owner measured in terms of return on net asset value. The company shall also contribute towards internal efficiency within the Statkraft Group and the achievement of cooperation gains between subsidiary companies.



This file is sealed with a digital signature.
The seal is a guarantee for the authenticity
of the document.

Document ID:
ECD4016EDEE94D20A15A6C42CA71C3BC



NOTE 2 REGNSKAPSPRINSIPPER

Årsregnskapet med tilhørende noter er satt opp etter Forskrift om Årsregnskap for skadeforsikringselskaper av 18.12.2015, Lov om Årsregnskap mv. av 17.07.1998, samt god regnskapsskikk i Norge.

Regnskapet presenteres i NOK i hele kroner.

PREMIEINTEKTER

Forsikringspremie inntektsføres i takt med forsikringsperioden. Forfalte bruttopremier omfatter alle beløp selskapet har mottatt eller har til gode for forsikringsavtaler hvor forsikringsperioden er påbegynt før regnskapsårets avslutning. Brutto premie er vist før fratrukk av eventuelle provisjoner.

VALUTA

Transaksjoner i utenlandsk valuta omregnes til norske kroner med valutakursen på transaksjonstidspunktet. Pengeposter i utenlandsk valuta presenteres i regnskapet omregnet til norske kroner med balansedagens kurs.

INVESTERINGER

Investeringer måles og innregnes i samsvar med IAS 39, som deler finansielle eiendeler inn i følgende kategorier:

- Finansielle eiendeler som måles til virkelig verdi
- Lån og fordringer
- Investeringer holdt til forfall
- Eiendeler tilgjengelig for salg.

Klassifikasjonen er avhengig av formålet med investeringen.

Selskapet vurderer pr. 31.12.2021 alle sine finansielle eiendeler til virkelig verdi i samsvar med virkelig verdiopsjonen.

Virkelig verdiopsjon er valgt ut fra typen av investeringer som selskapet investerer i og ut fra et kontinuitetsprinsipp. Selskapets retningslinjer for kapitalforvaltning har siden selskapets etablering vært fokusert på kortsiktige rentebærende papirer som svinger lite i verdi og der det er naturlig å føre verdiendringen over resultatet. I tillegg til kortsiktige rentebærende papirer er en liten del av kapitalen plassert i aksjefond der det også er naturlig å føre verdien i henhold til daglig børskurs på fondene og føre endringen i verdi over resultat.

NOTE 2 ACCOUNTING PRINCIPLES

The financial statements with appurtenant notes are prepared in accordance with the regulations concerning annual accounts in insurance companies dated 18.12.2015, the Accounting Act (Norway) dated 17.07.1998, and generally accepted accounting principles.

The financial statements are presented in NOK.

PREMIUM INCOME

Insurance premiums are taken to income in step with the insurance period. Gross premiums written comprise all amounts received by the company or credited the company in respect to insurance agreements in which the insurance period started before the end of the financial year. Gross premium is presented prior to deduction of any commissions.

CURRENCY

Transactions in foreign currencies are calculated into NOK with the exchange rate on the transaction date. Posts in foreign currencies are presented in the financial statements with the exchange rate on the balance closing date.

FINANCIAL ASSETS

The company classifies its financial assets in accordance with IAS 39 in the following categories:

- Financial assets measured at fair value
- Loans and receivables
- Investments retained until due date
- Assets for sale.

Classification depends on the purpose of the investment.

As of 31.12.2021, the company value all its financial assets at fair value in the income statement in accordance with the fair value option.

The fair value option is selected on the basis of the type of company investments' and on the principle of continuity. From the time of establishment, the company's asset management guidelines have been focused on short-dated interest-bearing securities with little fluctuation in value where it is natural to enter changes in value in the income statement. In addition to short-dated interest-bearing securities, a small part of the capital is placed in equity funds where it is also natural to enter the value in accordance with the daily stock exchange fluctuations, entering the change in value in the income statement.



This file is sealed with a digital signature. The seal is a guarantee for the authenticity of the document.

Document ID:
ECD4016EDEE94D20A15A6C42CA71C3BC



FINANSIELLE EIENDELER SOM MÅLES TIL VIRKELIG VERDI

AKSJER OG ANDELER

Aksjer og andeler måles til virkelig verdi med verdiendring over resultatregnskapet og består av investeringer i aksjer, aksjefond og eiendomsinvesteringer. Virkelig verdi på børsnoterte aksjer og andeler verdsettes til sluttkurs fastsatt av Oslo Børs eller tilsvarende markedsplasser for utenlandske investeringer. Virkelig verdi av øvrige aksjer og andeler fastsettes ved bruk av anerkjente verdsettelsesteknikker. Eiendomsinvesteringer verdsettes til verdjustert egenkapital, hvilket utgjør markedsverdi i henhold til nylig takst fratrukket gjeld og latent skatt.

RENTEBÆRENDE VERDIPAPIRER

Obligasjonsfond og pengemarkedsfond måles til virkelig verdi med verdiendringer over resultatet. Virkelig verdi på noterte investeringer fastsettes til offentlige omsetningskurs. For investeringer hvor det ikke foreligger omsetningskurs, beregnes kursen ut fra markedsrente på balansedagen og forventet kontantstrøm for renteplasseringen.

FINANSIELLE DERIVATER

Statkraft Forsikring AS har ikke finansielle derivater pr. 31.12.2021.

GJENFORSIKRINGSDEPOTER

Midler som er deponert hos frontende forsikringselskap for dekning av fremtidige betalinger, men som forblir Statkraft Forsikring AS sin eiendom, bokføres som gjenforsikringsdepot

Virkelig verdi på transaksjonstidspunktet legges til grunn ved innregning av finansielle eiendeler.

KONTANTER OG KONTANTEKVIVALENTER

Kontanter og kontantekvivalenter defineres som bankinnskudd knyttet til drift og finansielle plasseringer i bankinnskudd.

NETTO INNTEKTER FRA INVESTERINGER

Netto inntekter fra investeringer inneholder både realiserte poster og urealiserte verdiendringer.

FORSIKRINGSKONTRAKTER

Selskapet overtar primært risiko som reassurandør. Direkte forsikringsdekninger etableres når dette samlet sett vurderes som den mest kostnadseffektive løsning, i de tilfeller det ikke er mulig å etablere avtale med frontende selskap eller det ikke finnes hensiktsmessig marked for den aktuelle forsikringsdekning.

Selskapets egenregningseksponering og reassuransseavdekning skal balanseres på en slik måte at selskapets netto eksponering er forsvarlig og innenfor rammer gitt av styret. Eksponeringsrammene stiller konkrete krav til maksimal samlet eksponering for egen regning pr. hendelse for alle forsikringsbransjer sett i forhold til selskapets kapital. Videre settes det begrensning av størrelse på egenregning pr. hendelse og aggregert eksponering pr. periode og avtale sett i forhold til selskapets kapital. Eksponeringsrammene setter også krav til samlet maksimalt tap for alle forsikringsbransjer sett i forhold til selskapets samlede risikokapital med fradrag av eksponering knyttet til selskapets kapitalforvaltning.

FINANCIAL ASSETS MEASURED AT FAIR VALUE

EQUITIES AND SHARES

Equities and shares are valued at fair value and include investments in equities, equity funds and property funds. The fair value of listed equities and shares are valued at the closing price provided by Oslo Stock Exchange or similar markets for foreign investments. The fair value for the remaining equities and shares is determined by using accepted valuation techniques. Investments in property are valued at net asset value.

INTEREST-BEARING SECURITIES

Bonds fund and money market funds are valued at fair value. The fair value of listed investments is based on the public trading prices. For the investments with no trading prices available, the price is calculated based on the market interest rate and the expected cash flow.

FINANCIAL DERIVATIVES

Statkraft Forsikring AS does not have any financial derivatives per 31.12.2021.

REINSURANCE DEPOT

Funds depot with insurance company handling the claims for coverage of future payments, remain as Statkraft Forsikring AS's asset are recorded as reinsurance depot.

Fair value at the time of the transaction is used when entering financial assets.

CASH AND CASH EQUIVALENTS

Cash and cash equivalents are defined as bank deposits related to operations and bank deposits related to financial investments.

NET INCOME FROM INVESTMENTS

Net income from investments includes both realised and unrealised changes in value.

INSURANCE CONTRACTS

Primarily, the company accepts risks in its capacity as a reinsurer. Direct insurance cover is established when this is considered to be the most cost efficient solution from an overall point of view, in cases when it is not possible to establish an agreement with the fronting company or when there is no appropriate market for the insurance coverage in question.

Insurance retained by the company for its own account and the reinsurance coverage is balanced in such a way that the company's net exposure is tenable and within the framework fixed by the Board. The exposure frameworks contain specific requirements with regard to maximum total exposure for own account per event in all classes of insurance in relation to the company's total capital. Moreover, there is a limitation on the insurance retained by the company for its own account per event and on aggregate exposure per period and agreement in relation to the company's total capital. Exposure frameworks also detail requirements in respect to total maximum loss in all insurance classes in relation to the company's total risk capital with a deduction for exposure linked to the company's asset management.



This file is sealed with a digital signature. The seal is a guarantee for the authenticity of the document.

Document ID:
ECD4016EDEE94D20A15A6C42CA71C3BC



Statkraft Forsikring AS har i hovedsak korthalet forretning. I den grad langhalet forretning er overtatt er dette kun som reassurandør og med maksimaleksponering pr. forsikringsperiode.

Statkraft Forsikring AS stiller krav til at reassurandører har en kredittrating på minimum A- hos Standard and Poor's eller tilsvarende fra et annet uavhengig ratingbyrå.

SKATT

Skattekostnaden i resultatregnskapet omfatter både periodens betalbare skatt og endring i utsatt skatt. Utsatt skatt er beregnet med 25 % på grunnlag av de midlertidige forskjeller som eksisterer mellom regnskapsmessige og skattemessige verdier, samt ligningsmessig underskudd til fremføring ved utgangen av regnskapsåret. Dette følger av innføring av finansskatt i finanssektoren fra 2017, der skattesatsen videreføres fra 2016-nivå. Skatteøkende og skattereduserende midlertidige forskjeller som reverserer eller kan reversere i samme periode er utlignet. Fra 2018 er sikkerhetsavsetningen skattemessig tilbakeført/inntektsført med minimum 1/10 årlig.

FORSIKRINGSTEKNISKE AVSETNINGER

Krav til avsetninger for forsikringsforpliktelser reguleres i Finansforetakslovens §§ 14-7 og 14-8. Finanstilsynet har utarbeidet retningslinjer for beregning av avsetning for ikke opptjent bruttopremie, brutto erstatningsavsetning og avsetning for indirekte skadebehandlingskostnader. I tillegg avsettes midler til Naturskadefondet.

Avsetning for ikke opptjent bruttopremie

Premieavsetningen består av avsetning for ikke opptjent brutto premie, med tillegg av ikke opptjent naturskadepremie.

Brutto erstatningsavsetning

Brutto erstatningsavsetninger dekker skader som er oppstått og meldt ved utgangen av regnskapsåret. I tillegg skal avsetningen dekke skader som er inntruffet, men ikke meldt til selskapet. For inntrufne, ikke meldte skader avsettes det ved hjelp av statistiske metoder, beregnet av aktuaren.

Avsetning for indirekte skadebehandlingskostnader

Avsetningen for indirekte skadebehandlingskostnader inngår i erstatningsavsetningen. Avsetningen beregnes i henhold til retningslinjer fra Finanstilsynet.

Naturskadekapital

Alle norske forsikringsselskaper som tegner brannforsikring er pålagt å delta i Norsk Naturskadepool. Driftsoverskuddet på ordningen settes av til naturskadekapital. Avsetningen kan bare benyttes til å dekke kostnader i forbindelse med naturskader. Naturskadekapital er klassifisert under egenkapitalen og inngår ikke i utsatt skattekalkulasjon.

Gjenforsikringsandel av forsikringstekniske bruttoavsetninger

Gjenforsikringsandelen omfatter de beløp som selskapet forventer å motta fra gjenforsikringsselskaper i henhold til inngåtte gjenforsikringsavtaler. Andelen nedskrives dersom den har falt i verdi. Verdifall inntreffer da man har mottatt objektiv informasjon om at krav ikke betales, og der virkningen av dette kan måles på pålitelig måte. Gjenforsikringsandelen presenteres som en eiendel i balansen.

Statkraft Forsikring AS has mainly short tailed business. Any long tailed business taken on is in the capacity of reinsurer only and with maximum exposure per insurance period.

Statkraft Forsikring AS requires its reinsurers to have a minimum Standard and Poor's rating of A- or similar from another independent rating agency.

TAX

Income statement tax costs comprise of tax payable in the period and changes in deferred tax. Deferred tax is calculated at 25 % on the basis of the temporary differences existing between values in the accounts and tax related values, in addition to tax related carry-forward loss at the end of the financial year. Tax increasing and tax reducing temporary differences that have been reversed or that may be reversed in the same period are assessed. From 2018 security reserve is reversed as income, tax related, with a minimum of 1/10 annually.

TECHNICAL ALLOCATIONS

Finansforetakslovens §§ 14-7 og 14-8. The Financial Supervisory Authority of Norway has issued guidelines for calculating unearned premium reserve gross, outstanding claims reserve gross and reserve for indirect claims handling costs. Assets are also allocated to the non-life insurance companies guarantee scheme and to the Natural Perils Fund.

Unearned premium reserve gross

The premium reserve comprises an allocation for unearned gross premium with the addition of unearned premium for natural perils.

Outstanding claims reserve gross

The outstanding claims reserve gross covers damages that are incurred and that have been reported at the end of the financial year. In addition, the reserve shall cover damages that are incurred but not reported, the allocation is calculated by the actuary using statistical methods.

Reserve for indirect claims handling cost

Reserve for indirect claims handling costs is included in the outstanding claims reserve. The reserve is calculated in accordance with guidelines from The Financial Supervisory Authority of Norway.

The Natural Perils Capital

All Norwegian insurance companies that write fire insurance must participate in the Norwegian Natural Perils pool. Operating profit from this scheme is deposited as Natural Perils Capital. The reserve may only be used to cover expenses in connection with natural disasters. The Natural Perils Capital is classified as retain earnings and is not included in deferred tax calculation.

The reinsurance share of gross technical allocations

The reinsurance share comprises the amounts that the company expects to receive from reinsurance companies pursuant to concluded reinsurance agreements. The share shall be written down if it has dropped in value. A drop in value occurs following the receipt of objective information that a claim will not be paid, and when the effect of this can be measured in a reliable manner. The reinsurance share is entered as an asset in the balance sheet.



This file is sealed with a digital signature. The seal is a guarantee for the authenticity of the document.

Document ID:
ECD4016EDEE94D20A15A6C42CA71C3BC



NOTE 3 KRITISKE REGNSKAPSESTIMATER OG VURDERINGER

De beskrevne regnskapsprinsippene innebærer at selskapet har anvendt estimater og forutsetninger som påvirker poster i resultat og balanse.

Estimatene baseres på erfaring og en vurdering av underliggende faktorer og blir fortløpende evaluert. Fremtidige hendelser og endringer i rammebetingelser kan medføre at estimater og forutsetninger må endres. Endringer i regnskapsmessige estimater resultatføres i den perioden estimatene endres, med mindre utsatt resultatføring følger av god regnskapskikk.

Vurderinger, estimater og forutsetninger som har vesentlig effekt for regnskapet oppsummeres nedenfor.

ERSTATNINGSAVSETNINGER

De forsikringstekniske avsetningene er beregnet på en forsiktig, pålitelig og objektiv måte, basert på de enkelte rapporterte skader fra skadebehandlende frontende forsikringselskap eller direkte fra skadelidte.

Ved fastsettelse av erstatningsansvaret gjøres det i tillegg avsetning for inntrufne ikke rapporterte skader (IBNR) beregnet av aktuar basert på statistiske parametere i henhold til Finanstilsynets retningslinjer.

Det totale antall skadesaker som er rapportert i 2021 er 13 skader innen bransjen ting/vanntap/avbrudd, 1 skade innen bransjen ansvar og 11 skader innen bransjen personforsikring. I 2020 var det 8 skader innen bransjen ting/vanntap/avbrudd og 17 skader innen bransjen personforsikring som ble rapportert.

VIRKELIG VERDI AV INVESTERINGER

Selskapets finansielle eiendeler består av pengemarkedsfond, norske og globale obligasjonsfond, rentefond, norske og globale aksjefond samt andeler i eiendomsfond.

Med unntak av eiendomsinvesteringer, omsettes selskapets finansielle eiendeler i et aktivt marked. Virkelig verdi for finansielle eiendeler som ikke omsettes i et aktivt marked, fastsettes ved hjelp av allment aksepterte verdsettelsesmetoder. Slike verdsettelsesmetoder baserer seg så langt det lar seg gjøre på markedsforholdene på balansedagen. Se forøvrig note 2.

NOTE 3 CRITICAL ACCOUNTING ESTIMATES AND EVALUATIONS

The accounting principles that have been described entail that the company has applied estimates and assumptions which affect items in the income statement and balance sheet.

The estimates are based on experience and an evaluation of underlying factors and are evaluated on an ongoing basis. Future events and changes in the framework conditions can entail that estimates and assumptions must be changed. Changes in accounting estimates are entered into the income statement in the period during which the estimates are changed, unless deferred entry into the income statement is in accordance with generally accepted accounting principles.

Valuations, estimates and assumptions which have a substantial effect on the accounts are summarised below.

CLAIMS RESERVES

The technical provisions are calculated on a prudent, reliable and objective manner, based on the individual reported damages from the insurance company handling the claims or direct from the claimants.

When fixing liability in outstanding claims, an additional allocation is made for damages incurred but not reported (IBNR) calculated on the basis of statistic parameters by an actuary in accordance with guidelines issued by Finanstilsynet.

The insurance claims that have been reported in 2021 are 13 events within the class property insurance/loss of water/ business interruption, 1 event within the class liability and 11 events within the class personal insurance. In 2020 there were 8 events within the class property insurance/loss of water/ business interruption and 17 events within the class personal insurance.

FAIR VALUE, FINANCIAL ASSETS

The company's financial assets comprise of money market funds, Norwegian and global bonds fund, interest funds, Norwegian and global equity funds and shares in property funds.

With the exception of property investments, the company's financial assets are traded in an active market. The fair value of financial assets not traded in an active market, is set according to publicly accepted valuation methods. These methods are based on the actual situation in the relevant markets on the balance sheet day. For further details see note 2.



This file is sealed with a digital signature.
The seal is a guarantee for the authenticity
of the document.

Document ID:
ECD4016EED94D20A15A6C42CA71C3BC



NOTE 4 PREMIEINTEKTER, ERSTATNINGER M.V

NOTE 4 PREMIUMS, CLAIMS ETC.

SUM	HVORAV DIREKTE FORSIKRING DIRECT INSURANCE				HVORAV INNGÅENDE GJENFORSIKRING INDIRECT INSURANCE				GROSS PREMIUM	
	Tingtabudd Property/BII	Ansvar Liability	Gruppsiv Group life	Ulykke Group accident	Naturskade Natural	Peris Perils	Tingtabudd Property/BII	Ansvar Liability		Gruppsiv Group life
TOTAL	1070	1080	1020	1020	1070	1070	3280	3280	1020	1020
BRUTTOPREMIE										
Født/utførelse	44 816	0	0	0	13 241	0	694 242	101 363 401	1 047 556	873 539
Premieavsetning IB	8 688	0	0	0	3 137	0	143 774	20 809 199	0	0
Premieavsetning UB	-11 051	0	0	0	-3 265	0	-185 158	-24 275 781	0	0
Opplyst premie	42 454	0	0	0	13 114	0	612 858	97 886 819	1 047 556	873 539
AVGITT GJENFORSIKRING										
Følelle/utførelse	0	0	0	0	2 009	0	0	45 704 965	70 041	57 212
Premieavsetning IB	0	0	0	0	0	0	8 688 005	0	0	0
Premieavsetning UB	-10 873 886	0	0	0	0	0	-10 873 895	0	0	0
Opplyst premie	43 808 605	0	0	0	2 009	0	43 489 096	43 489 096	70 041	57 212
Opplyst premie egen regning	69 779 841	42 454	0	0	11 105	0	652 858	54 387 724	977 515	816 327
BRUTTO ERSTATNINGER										
Betalte erstatninger	39 333 199	0	0	912 458	26 090	0	157 656	36 227 685	1 646 954	222 847
Erstatningsavsetning IB	-173 977 287	-2 246	-27 505	-3 149 775	-551 889	-180 576	-1 920 086	-159 982 975	-2 891 909	-868 706
Erstatningsavsetning UB	266 392 518	1 550 207	1 719	1 508 231	398 060	15 780	2 045 796	244 578 901	2 938 424	577 875
Brutto erstatninger	121 748 460	-533	-25 786	-729 085	-127 739	-26 981	283 276	120 823 611	1 983 469	-65 944
BRUTTO DRIFTSKOSTNADER										
Salgskostnader	4 148 981	0	0	0	0	0	0	3 706 561	79 108	65 968
Administrasjonskostnader	6 455 133	4 585	0	0	159	0	70 508	5 874 909	106 571	88 163
Forsikringsrelaterte driftskostnader	10 605 094	4 585	0	0	159	0	154 300	9 581 470	184 679	154 031
GJENFORSIKRING										
Andel/utførelse	46 014 484	0	0	0	2 009	0	0	45 704 965	70 041	57 212
Andel/utførelse	-17 084 917	0	0	0	0	0	-17 064 917	0	0	0
Endring erstatningsavsetning	-67 199 677	0	0	0	0	0	-67 199 677	0	0	0
Gjenforsikringsreserve	-38 250 100	0	0	0	2 009	0	-38 589 609	-38 589 609	70 041	57 212
Resultat for egen regning	11 690 881	880 824	533	729 085	138 685	26 981	215 282	6 257 237	215 989	728 280
Erstatninger for e.t.	37 483 885	-942 656	-533	-729 085	-127 739	-26 981	283 276	36 559 017	576 847	-65 984

Uavrentet premiereserve gross is NOK 24 475 254, see split in the table



This file is sealed with a digital signature. The seal is a guarantee for the authenticity of the document.

Document ID:
ECD4016EED94D20A15A6C42CA71C3BC



NOTE 5.1 SPESIFIKASJON AV ERSTATNINGSAVSETNING

NOTE 5.1 SPECIFICATION OF OUTSTANDING CLAIMS RESERVE

	Ting/avbrudd	Ansvar	Person/ Gruppeliv	Naturskade	Sum	
	Property/BI	Liability	Personal/ Group life	Natural Perils	Total	
Betalte erstatninger i 2021 for skader inntruffet i regnskapsåret 2021	62 650	0	761 383	1 569	825 601	Claims paid in 2021 for claims incurred in 2021
Erstatningsavsetning pr. 31.12.2021 for skader inntruffet i regnskapsåret 2021	29 655 432	455 278	3 326 855	2 669	33 440 234	Outstanding claims reserve 31.12.2021 for claims incurred in 2021
Anslått erstatningskostnader for regnskapsåret 2021	29 718 082	455 278	4 088 238	4 238	34 265 835	Estimated cost of claims incurred in 2021
Betalte erstatninger i 2021 for skader inntruffet før 01.01.2021	36 165 036	157 656	2 160 385	24 521	38 507 597	Claims paid in 2021 for claims incurred before 01.01.2021
Erstatningsavsetning pr. 31.12.2021 for skader inntruffet før 01.01.2021	209 823 845	1 503 937	3 805 347	395 391	215 528 519	Outstanding claims reserve 31.12.2021 for claims incurred before 01.01.2021
Erstatningsavsetning pr. 31.12.2020 for skader inntruffet før 01.01.2021	155 702 573	1 839 502	8 268 813	551 889	166 362 777	Outstanding claims reserve 31.12.2020 for claims incurred before 01.01.2021
Awiklingsresultat tidligere år	90 286 308	-177 909	-2 303 081	-131 977	87 673 340	Net profit/loss on claim reserve previous years
Sum betalte skader	36 227 686	157 656	2 921 768	26 090	39 333 200	Total claims paid
Sum endring i erstatningsavsetning	83 776 705	119 713	-1 136 611	-153 829	82 605 977	Change in outstanding claims reserve

Spesifikasjonen er satt opp eksklusive indirekte skadebehandlingskostnader (ULAE)

The specification is set up excluding indirect claims handling costs (ULAE)

NOTE 5.2 GJENFORSIKRINGSANDEL AV FORSIKRINGSTEKNISKE AVSETNINGER

NOTE 5.2 REINSURERS SHARE OF TECHNICAL RESERVES

Gjenforsikringsandelen av de forsikringstekniske avsetningene er vurdert for nedskrivningsbehov. Det er ikke foretatt noen nedskrivning da det ikke eksisterer indikasjoner på at reassurandørene ikke vil oppfylle sine forpliktelser.

No write-down has been made of the reinsurer's share of technical reserves as there is no evidence to assume that reinsurers will not fulfil their obligations.



This file is sealed with a digital signature. The seal is a guarantee for the authenticity of the document.

Document ID:
ECD4016EDEE94D20A15A6C42CA71C3BC



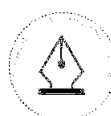
NOTE 6 NORSK NATURSKADEPOOL

Selskapet tegner naturskadeforsikring etter naturskadeforsikringsloven, og er gjennom dette medlem i Norsk Naturskadepool. Avsetning for ikke opptjent premie og erstatning fordeler seg som følger:

NOTE 6 NATURAL PERILS POOL

The company underwrites natural perils insurance in accordance with the Act on natural perils and is a member of the Norwegian Natural Perils Pool. Unearned premium reserve and outstanding claims reserve is allocated in the following way:

	Brutto avsetning Gross reserve 31.12.2021	Egen regning For own account 31.12.2021	Brutto avsetning Gross reserve 31.12.2020	Egen regning For own account 31.12.2020	
Avsetning for ikke opptjent premie	3 265	3 265	3 137	3 137	Unearned premium reserve
Erstatningsavsetning	398 060	398 060	551 889	551 889	Outstanding claims reserve
SUM	401 325	401 325	555 026	555 026	TOTAL



This file is sealed with a digital signature.
The seal is a guarantee for the authenticity
of the document.

Document ID:
ECD4016EDEE94D20A15A6C42CA71C3BC



NOTE 7 SKATT

ÅRETS SKATTEKOSTNAD PÅ ORDINÆRT RESULTAT FORDELER SEG PÅ

	2021	2020
25 % betalbar skatt	22 823 965	0
Korrigerings tidligere års skatter	-1 538 375	305 020
Endring i utsatt skatt over resultatregnskapet	-17 151 101	-3 230 557
Sum skattekostnad på ordinært resultat	4 134 490	-2 925 537

AVSTEMMING FRA NOMINELLE TIL EFFEKTIV SKATTESATS

Årets resultat før skatt	37 969 998	-1 436 218
25% skatt av resultat før skatt	9 492 500	-359 055
Permanente forskjeller (fritaksmetoden)	-7 761 920	-667 934
Urealiserte verdiendringer - omfattet av fritaksmetoden	2 480 778	-2 204 125
Korrigerings tidligere års skatter	-76 869	305 020
Skatterenter	0	558
Sum	4 134 490	-2 925 537
Effektiv skattesats	-11 %	204 %

BETALBAR SKATT I BALANSEN

Resultat før skattekostnad	37 969 998	-1 436 218
Permanente forskjeller (fritaksmetoden)	-31 047 681	-2 671 737
Urealiserte verdiendringer - omfattet av fritaksmetoden	9 923 113	-8 816 501
Endring i midlertidige forskjeller over resultat	74 450 432	7 076 200
Skatterenter	0	2 230
Grunnlag for årets betalbar skatt (i skattekostnaden)	91 295 862	-5 846 026
Beregnet fremførbart underskudd	0	5 846 026
Forpliktelse ved periodeskatt 25 %	22 823 965	-1 461 507
Utlignet utsatt skattefordel mot utsatt skatt	0	1 461 507
Sum betalbar skatt	22 823 965	0

BEREGNING AV UTSATT SKATT / UTSATT SKATTEFORDEL OG ENDRING I UTSATT SKATT

	Endring		
	Change		
MIDLERTIDIGE FORSKJELLER			
Tidligere års sikkerhetsavsetning	-27 131 024	162 786 144	189 917 168
Obligasjoner, rentefond og sertifikater	-51 627 813	-23 278 270	28 349 543
Eiendom	4 308 405	12 532 006	8 223 601
Netto midlertidige forskjeller	-74 450 432	152 039 880	226 490 312
Underskudd til fremføring	0	0	-5 846 026
Grunnlag for utsatt skatt / utsatt skattefordel i balansen	-74 450 432	152 039 880	220 644 286
25 % utsatt skatt	-17 151 101	38 009 970	55 161 072
Utsatt skatt i balansen	-17 151 101	38 009 970	55 161 072

BALANSEFØRT UTSATT SKATT

	2021	2020
Utsatt skatt 01.01.	55 161 071	58 391 628
Resultatført endring utsatt skatt	-17 151 101	-3 230 557
Utsatt skatt 31.12	38 009 970	55 161 071

I grunnlag for utsatt skatt inngår ubeskattet sikkerhetsavsetning. Sikkerhetsavsetningen var NOK 271 310 240 pr. 31.12.2015, hvorav NOK 162 786 144 er ubeskattet pr. 31.12.2021 og inngår i balanseført utsatt skatt.

NOTE 7 TAX

CURRENT YEAR TAXATION BASED ON NET PROFIT / LOSS FOR THE YEAR

25 % payable tax	
Correction previous year	
Income statement change in deferred tax	
This years taxation based on net profit/loss for the year	

RECONCILIATION FROM NOMINAL TO EFFECTIVE TAX RATE

This years net profit/loss before tax	
25 % tax on net profit/loss before tax	
Permanent differences	
Unrealised value changes	
Correction previous year	
Interest on tax	
Taxation	
Effective tax rate	

TAX PAYABLE

Net profit/loss before tax	
Permanent differences	
Unrealised value changes	
Changes in temporary differences in income statement	
Interest on tax	
Basis for payable tax in this years taxation	
Loss Carryforward	
Tax liabilities 25 %	
Offset of deferred tax asset against deferred tax	
Sum taxes payable	

DEFERRED TAX / DEFERRED TAX ASSET AND CHANGE IN DEFERRED TAX

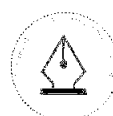
TEMPORARY DIFFERENCES

Previous years Security reserve	
Bonds and certificates	
Real Estate	
Total temporary differences	
Deferment of losses	
Basis for deferred tax / deferred tax asset in the balance sheet	
25 % deferred tax	
Net booked deferred tax (asset)	

CHANGE IN BOOKED DEFERRED TAX

Deferred tax 01.01	
Booked change in deferred tax in the income statement	
Deferred tax December 31.12	

The basis for deferred tax includes security reserve untaxed. The security reserve was NOK 271 310 240 per 31.12.2015, of which NOK 162 786 144 is untaxed per 31.12.2021 and is included in deferred tax in the balance sheet.



This file is sealed with a digital signature. The seal is a guarantee for the authenticity of the document.

Document ID:
ECD4016EDEE94D20A15A6C42CA71C3BC



NOTE 8 LØNN OG HONORARER

NOTE 8 GENERAL ADMINISTRATIVE EXPENSES

	DAGLIG LEDER MANAGING DIRECTOR	STYRET BOARD OF DIRECTORS*	
Lønn	621 084	85 775	Salary
Pensjonskostnader	60 041	0	Pension costs
Annen godtgjørelse	14 997	0	Other reimbursements
Sum	696 122	85 775	Total

* Styrets representanter som er ansatte i Statkraftkonsemet mottar, i henhold til konsernets retningslinjer, ingen godtgjørelse fra Statkraft Forsikring AS.

Daglig leder i Statkraft Forsikring AS inngår i Statkraftkonsemet's pensjonsordninger som innfrir lokravene om obligatorisk tjenestepensjon.

Antall årsværk i 2021 er 1

Selskapet betaler finansskatt av lønn til daglig leder. I 2021 utgjorde dette NOK 26 799.

Kostnadsført revisjonshonorar for 2021 utgjør NOK 153 366 inkl. mva.

* Members of The Board of who are employed by the Statkraft Group do not, according to group policy, receive any salary from Statkraft Forsikring AS.

The managing director in Statkraft Forsikring AS is a part of the Statkraft Group's pension scheme, which meets the legal requirements on mandatory occupational pensions.

On average the company employed 1 person in 2021.

The company pay a financial tax on the managing directors salary. The total sum in 2021 was NOK 26 799.

The ordinary audit fee for 2021 accumulated to NOK 153 366.

NOTE 9 SALGSKOSTNADER

Salgskostnader utgjøres i sin helhet av påløpte provisjoner.

NOTE 9 PAID AND RECEIVED COMMISSIONS

Commissions stem in their entirety from accrued commissions.



This file is sealed with a digital signature. The seal is a guarantee for the authenticity of the document.

Document ID:
ECD4016EDEE94D20A15A6C42CA71C3BC



NOTE 10 KAPITALKRAV

NOTE 10 CAPITAL REQUIREMENTS

	31.12.2021	31.12.2020	
Ansvarlig kapital til dekning av SCR			Liabie capital (SCR)
Basiskapital:			Basic capital:
- Kapitalgruppe 1	406 701 365	377 190 611	Type 1 equities
- Kapitalgruppe 2	17 620 259	17 481 574	Type 2 equities
- Kapitalgruppe 3	0	0	Type 3 equities
Sum basiskapital	424 321 624	394 672 185	Total basic capital
Supplerende kapital	0	0	Supplementary capital
Total tilgjengelig og tellende ansvarlig kapital	424 321 624	394 672 185	Available and eligible own funds
Ansvarlig kapital til dekning av MCR			Liabie capital (MCR)
Basiskapital:			Basic capital:
- Kapitalgruppe 1	406 701 365	377 190 611	Type 1 equities
- Kapitalgruppe 2	11 579 985	10 033 899	Type 2 equities
- Kapitalgruppe 3	0	0	Type 3 equities
Sum basiskapital	418 281 350	387 224 510	Total basic capital
Supplerende kapital	0	0	Supplementary capital
Total tellende ansvarlig kapital MCR	418 281 350	387 224 510	Total eligible own funds to meet the MCR
Solvenskapalkrav (SCR)			Solvency Capital requirement SCR
Markedsrisiko	90 460 516	71 027 037	Market risk
Motpartsrisiko	48 060 152	46 741 460	Counterparty default risk
Helseforsikringsrisiko	8 159 415	8 332 586	Health underwriting risk
Skadeforsikringsrisiko	149 634 144	132 265 335	Non-life underwriting risk
Diversifisering	-73 495 548	-63 884 417	Diversification
Operasjonell risiko	8 781 017	6 195 976	Operational risk
Solvenskapalkrav (SCR)	231 599 695	200 677 978	Solvency Capital requirement SCR
Forholdet mellom tellende ansvarlig kapital og SCR	183 %	197 %	Ratio of Eligible own funds to SCR
Minstekapitalkrav (MCR)			Minimum Capital requirement (MCR)
Minstekapitalkrav øvre grense (45% av SCR)	104 219 863	90 305 090	Minimum Capital requirement upper level (45% of SCR)
Minstekapitalkrav nedre grense (25% av SCR)	57 899 924	50 169 493	Minimum Capital requirement lower level (25% of SCR)
Absolutt minstekapitalkrav (MEUR 3,7)	36 073 150	41 047 800	Absolutely minimum Capital requirement (MEUR 3,7)
Minstekapitalkrav (MCR)	57 899 924	50 169 493	Minimum Capital requirement (MCR)
Forholdet mellom tellende ansvarlig kapital og MCR	722 %	772 %	Ratio of Eligible own funds to MCR

Ansvarlig kapital til dekning av SCR

Kapitalgruppe 1 består av MNOK 80 i innskutt egenkapital samt oppjønt egenkapital. Kapitalgruppe 2 består av avsetning til naturskadekapital.

Ansvarlig kapital til dekning av MCR

Kapitalgruppe 1 består av MNOK 80 i innskutt egenkapital samt oppjønt egenkapital. Kapitalgruppe 2 utgjør 20% av Minstekapitalkrav MCR.

Sum basiskapital avviker fra sum innskutt og oppjønt egenkapital i balansen på grunn av verdilvurderingsprinsipper i henhold til Solvens II.

Liabie capital to meet SCR

Type 1 equities consist of MNOK 80 in paid in capital and retained earnings. Type 2 equities consist in full reserve for Natural Perils Capital.

Liabie capital to meet MCR

Type 1 equities consist of MNOK 80 in paid in capital and retained earnings. Type 2 equities consist of 20% of Minimum Capital Requirement MCR.

Total basic capital deviates from total paid in capital and retained earnings due to difference in principles for valuation according to Solvency II.



This file is sealed with a digital signature. The seal is a guarantee for the authenticity of the document.

Document ID:
ECD4016EDEE94D20A15A6C42CA71C3BC



NOTE 11.1 FINANSIELLE EIENDELER TIL VIRKELIG VERDI

NOTE 11.1 FINANCIAL ASSETS BASED ON MARKET VALUE

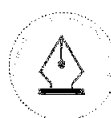
Obligasjonsfond, rentefond, pengemarkedsfond, aksjefond og eiendomsfond er regnskapsført til virkelig verdi pr. 31.12.2021.

Book value of bond funds, money market funds, equity funds and property fund are based on market value as of 31.12.2021.

	Kostpris Cost	Markedsverdi ¹⁾ Market value ¹⁾	Kostpris Cost	Markedsverdi ¹⁾ Market value ¹⁾	
	31.12.2021	31.12.2021	31.12.2020	31.12.2020	
EIENDOMSFOND					PROPERTY FUND
DEAS Eiendomsfond Norge I IS	42 827 151	55 241 582	40 934 384	49 083 481	DEAS Eiendomsfond Norge I IS
DEAS Eiendomsfond Norge I AS	440 394	557 969	421 275	495 778	DEAS Eiendomsfond Norge I AS
SUM EIENDOMSFOND	43 267 545	55 799 551	41 355 659	49 579 259	TOTAL PROPERTY FUND
AKSJEFOND					EQUITY FUNDS
DNB Norge D	0	0	5 674 322	6 540 863	DNB Norge D
DNB Norge Selektiv E	0	0	20 510 623	30 170 597	DNB Norge Selektiv E
DNB Global Valutasikret	0	0	48 729 784	64 427 446	DNB Global Valutasikret
Storebrand Indeks Norge A	18 002 914	21 593 294	0	0	Storebrand Indeks Norge A
Storebrand Norge B	11 472 864	12 229 942	0	0	Storebrand Norge B
Storebrand Global ESG Plus Valutasikret	28 405 434	34 085 943	0	0	Storebrand Global ESG Plus Valutasikret
Storebrand Indeks Valutasikret B	28 349 227	34 622 326	0	0	Storebrand Indeks Valutasikret B
SUM AKSJEFOND	86 230 439	102 531 504	74 914 729	101 138 906	TOTAL EQUITY FUNDS
SUM AKSJER OG ANDELER	129 497 984	158 331 055	116 270 388	150 718 165	TOTAL SHARES AND EQUITY FUNDS
OBLIGASJONER					BONDS
Sum fylkes- og kommuneobligasjoner	0	0	61 496 200	63 380 780	Bonds - County councils
Sum OMF	0	0	13 713 760	14 131 108	Covered Bonds
Sum bank- og kredittforetaksobligasjoner	0	0	74 040 940	77 009 179	Bonds - Financial Institutions
Sum industri obligasjoner	0	0	48 460 135	49 671 266	Bonds - Industry
SUM OBLIGASJONER MED FAST AVKASTNING	0	0	197 711 035	204 192 333	TOTAL BONDS WITH FIXED RETURN
RENTEFOND					INTEREST BEARING FUNDS
Sum rentefond	174 471 985	173 793 944	37 432 065	37 428 416	Total interest bearing funds
NORSKE OBLIGASJONSFOND					NORWEGIAN BOND FUNDS
Sum norske obligasjonsfond	114 374 249	111 570 759	0	0	Total Norwegian Bond funds
GLOBALE OBLIGASJONSFOND					GLOBAL BOND FUNDS
Sum globale obligasjonsfond	232 302 882	212 506 145	185 263 177	209 292 761	Total Global Bond funds
Sum obligasjonsfond	346 677 131	324 076 904	185 263 177	209 292 761	Total bond funds
SUM RENTE- OG OBLIGASJONSFOND	521 149 117	497 870 847	222 695 242	246 721 177	TOTAL INTEREST BEARING FUNDS AND BOND FUNDS
SUM RENTEBÆRENDE VERDIPAPIRER	521 149 117	497 870 847	420 406 277	450 913 510	TOTAL INTEREST-BEARING SECURITIES
ANDRE FINANSIELLE EIENDELER					OTHER FINANCIAL ASSETS
Bankbeholdning, forvalter	0	4 205 995	0	2 389 969	Bank deposits, asset managers
SUM ANDRE FINANSIELLE EIENDELER	0	4 205 995	0	2 389 969	TOTAL OTHER FINANCIAL ASSETS
GJENFORSIKRINGSDEPOT					REINSURANCE DEPOT
Gjenforsikringsdepot	0	835 067	0	1 528 171	Reinsurance depot
SUM GJENFORSIKRINGSDEPOT	0	835 067	0	1 528 171	TOTAL OTHER FINANCIAL ASSETS
SUM INVESTERINGER	650 647 101	661 242 964	531 337 127	569 494 201	TOTAL FINANCIAL ASSETS

1) Markedsverdi i note 11.1 er inklusive opplyente renter.

1) The interest is included in the market value in note 11.1.



This file is sealed with a digital signature. The seal is a guarantee for the authenticity of the document.

Document ID:
ECD4016EDEE94D20A15A6C42CA71C3BC



NOTE 11.2 RISIKO KNYTTET TIL FINANSIELLE OMLØPSMIDLER

NOTE 11.2 RISK RELATED TO FINANCIAL ASSETS

RENTEBÆRENDE VERDIPAPIRER

INTEREST-BEARING SECURITIES WITH FIXED RETURN

	Markedsverdi Market Value	Gjennomsnittlig effektiv rente Average interest (%)	Durasjon (år) Durasjon (year)	
Pengemarkedsfond	173 793 944	1,26	0,31	Money Market fund
Obligasjonsfond Norge	111 570 759	2,43	1,65	Bond funds Norway
Obligasjonsfond Global	212 506 145	1,75	5,96	Bond funds Global
Sum	497 870 847	1,73	3,36	Total

Selskapets investeringer i pengemarkedsfond kan maksimalt utgjøre 10% og investering i obligasjonsfond kan maksimalt utgjøre 40% av forvaltningsporteføljen.

The company's investments in Money Market funds are limited to maximum 10% and the investments in Bond funds are limited to maximum 40% of total assets.

Pengemarkedsfond og norske obligasjonsfond har indekser levert av Nordic Bond pricing som referanseindekser.

Money Market funds and Norwegian Bond funds use reference index provided by Nordic Bond pricing.

Globale obligasjonsfond har en kombinasjon av Barclays Global Corporate Index og JPM Government Bond Index som referanseindekser. Fondets investeringer er valutasikret i norske kroner.

Global bond funds use a combination of Barclays Global Corporate Index and JPM Government Bond Index as a reference index. The bonds funds are hedged in NOK.

AKSJEFOND

Pr. 31.12.2021 er selskapets aksjeinvesteringer i aksjefond notert i norske kroner. Det er valgt aksjefond med høy risikoprofil og frihetsgrad. Selskapets investeringer i aksjer kan maksimalt utgjøre 20 % av forvaltningsporteføljen.

EQUITY FUNDS

As of 31.12.2021 the company's investments in equity funds are noted in Norwegian kroner. Equity funds with a high risk profile and a high degree of freedom have been selected. The company's investments in equity funds are limited to maximum 20 % of total assets.

Norske aksjefond har Oslo Børs Benchmark Indeks (RIN) som referanseindeks. Fondene investerer hovedsakelig i børsnoterte selskaper i Norge og kan ha større posisjoner i enkelt-selskaper og sektorer.

Norwegian equity funds use the Oslo Stock Benchmark Index (RIN) list as a reference index. The funds invest mainly in listed companies in Norway and may have larger stakes in certain companies and sectors.

Globalt aksjefond har MSCI World Index som referanseindeks. Fondet investerer hovedsakelig i aksjer/aksjefond notert på børser og regulerte markeder over hele verden. Investeringene har god spredning mellom selskaper, sektorer og land. Fondets investeringer er valutasikret i norske kroner.

Global equity fund uses MSCI World Index in NOK as a reference index. The fund invests in equity/funds listed on exchanges and regulated markets worldwide. The investments are spread between companies, sectors and countries. Investments are hedged in NOK.



This file is sealed with a digital signature.
The seal is a guarantee for the authenticity
of the document.

Document ID:
ECD4016EDEE94D20A15A6C42CA71C3BC



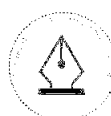
NOTE 11.3 UREALISERT KURSTAP/-GEVINST

NOTE 11.3 UNREALISED GAINS ANS LOSSES

	Anskaffelses kostnad	Markedsverdi 31.12.2021	Urealisert gevinst/tap 31.12.2021	Urealisert gevinst/tap 31.12.2020	Verdiendring på investeringer	
	Acquisition costs	Market value 31.12.2021	Unrealised gains/losses 31.12.2021	Unrealised gains/losses 31.12.2020	Change in value on investments	
Obligasjonsfond	346 677 132	324 076 904	-22 600 228	4 323 609	-26 923 837	Bonds fund
Rentefond	174 471 985	173 793 944	-678 042	24 025 934	-24 703 976	Interest Rate Funds
Aksjefond	86 230 439	102 531 504	16 301 065	26 224 178	-9 923 113	Equity funds
DEAS I IS, Eiendomsfond	42 827 151	55 241 582	12 414 431	8 149 097	4 265 333	DEAS I IS, Property fund
DEAS I AS, Eiendomsfond	440 394	557 969	117 576	74 503	43 072	DEAS I AS, Property fund
Sum investeringer	650 647 100	656 201 902	5 554 802	62 797 321	-57 242 520	Total investments

Opptjente renter pr. 31.12. er reinvestert i obligasjons- og rentefond

Earned interest per 31.12. is reinvested in bonds- and interest rate fund.



This file is sealed with a digital signature.
The seal is a guarantee for the authenticity
of the document.

Document ID:
ECD4016EDEE94D20A15A6C42CA71C3BC

NOTE 11.4 VIRKELIG VERDI HIERARKI

VIRKELIG VERDI HIERARKI

Virkelig verdi hierarkiet illustrerer graden av usikkerhet ved måling av virkelig verdi på selskapets finansielle eiendeler. I henhold til hierarkiet vil usikkerheten være minst for eiendeler hvor markedspriser er direkte observerbare på børs, mens usikkerheten rundt virkelig verdi vil være større for eiendeler hvor markedsprisen ikke kan observeres i markedet.

Virkelig verdi hierarkiet har følgende nivåer:

- Nivå 1: Virkelig verdi fastsettes på grunnlag av noterte priser i aktive markeder.
- Nivå 2: Virkelig verdi fastsettes på grunnlag av etablerte beregningsmetoder som er basert på priser som er observerbare i et aktivt marked.
- Nivå 3: Virkelig verdi fastsettes på grunnlag av beregningsmetoder basert på markedsdata som ikke er observerbare.

Eiendeler innregnet til virkelig verdi	31.12.2021	Nivå 1 Level 1	Nivå 2 Level 2	Nivå 3 Level 3	Financial assets at fair value
Aksjer og andeler	158 331 055	102 531 504	55 799 551	0	Equity and shares
Rentebærende verdipapirer	497 870 847	497 870 847	0	0	Interest-bearing securities
Andre finansielle eiendeler	4 205 995	4 205 995	0	0	Other financial assets
Gjenforsikringsdepoter	835 067	835 067	0	0	Reinsurance depot
Sum	661 242 964	605 443 413	55 799 551	0	Total

I løpet av rapporteringsperioden har selskapet skiftet kapitalforvalter og i tillegg endret investeringsporteføljen fra direkte investeringer i obligasjoner til obligasjonsfond. Dette har medført endring i fastsettelse av virkelig verdi nivåer.

Statkraft Forsikring AS har ingen finansielle eiendeler som kommer inn under definisjonen i nivå 3.

PRINSIPPER FOR FASTSETTELSE AV VIRKELIG VERDI

Aksjer og andeler - Aksjer og andeler består av andeler i aksjefond og eiendomsfond. Norske aksjefond knytter seg til investering i aksjefond som hovedsakelig investerer i norske børsnoterte aksjer. Globale aksjefond er fokusert mot investeringer hvor man ser størst potensial for verdistigning og handler sine investeringer i utenlandsk valuta. Fondet Statkraft Forsikring AS har investert i er valutasikret i NOK. Virkelig verdi av andelen er basert på beregninger fra Storebrand Asset Management. Storebrand Asset Management beregner virkelig verdi ved å benytte markedsverdien av porteføljens finansielle instrumenter og bankinnskudd. For globale aksjefond omregnes verdien til NOK ved bruk av valutakurs på beregningsstidspunktet. Investering i aksjefond er definert i nivå 1. Eiendomsinvesteringene er definert i nivå 2. For ytterligere detaljer om eiendomsinvesteringer se note 11.5.

Rentebærende Verdipapirer - Rentebærende verdipapirer består av investeringer i obligasjonsfond og pengemarkedsfond. Virkelig verdi av verdipapirene er basert på rapporter og beregninger foretatt av forvalter Storebrand Asset Management. Forvalter beregner verdier ut fra noterte priser og verdsettelsesmodeller basert på rentesatser, betalingsstrømmer og levetid. Investeringer i rentebærende verdipapirer er lagt i nivå 1.

Andre finansielle eiendeler - Andre finansielle eiendeler består av bankinnskudd. Virkelig verdi er fastsatt til nominell verdi.

Gjenforsikringsdepoter - Gjenforsikringsdepoter består av midler som er deponert hos frontende forsikringsselskap. Virkelig verdi er fastsatt til nominell verdi.

NOTE 11.4 FAIR VALUE HIERARCHY

FAIR VALUE HIERARCHY

The fair value hierarchy illustrates the degree of uncertainty in the measurement of fair value on the financial assets. According to the hierarchy the uncertainty will be low on the assets with markets prices that are directly observable on the stock exchange, while the uncertainty of fair value will be higher on the assets where the market price is not observable in the market.

The hierarchy has the following levels:

- Level 1: Fair value is determined based on quoted prices in active markets.
- Level 2: Fair value is determined by calculation based on prices and input observable in active markets.
- Level 3: Fair value is determined by calculation based on market data which is not observable.

During the reporting period, the company changed asset manager and in addition changed the investment portfolio from direct investments in bonds to bond funds. This has led to a change in the determination of fair value levels.

No financial assets are categorised in level 3.

FAIR VALUE MEASUREMENT PRINCIPLES

Equity/ Equity funds - Equity/ Equity funds include shares in equity and property funds. Norwegian equity funds are mainly investing in Norwegian quoted shares. Shares in global equity funds have higher risk profile and trades are done in foreign exchange. The Equity fund invested in by Statkraft Forsikring AS is hedged in NOK. Fair values of equity funds are based on calculations performed by the fund manager, Storebrand Asset Management. Storebrand Asset Management calculated fair value based on quoted prices of the financial investments and bank balance. Shares in global equity funds are converted to NOK by the fund manager based on exchange rate when calculated. Equity funds are categorized in level 1. Property funds are categorized in level 2.

See note 11.5 for further details about property investments.

Bonds / Money market funds - Interest-bearing securities consist of investments in bond funds and money market funds. The fair value of the securities is based on reports and calculations made by the manager Storebrand Asset Management. The fund manager reports fair values based on quoted prices and calculations with inputs like cash flows, rate of interest and terms of maturity. Bonds in governmental, financial institutions and industry are categorized in level 1.

Other financial assets - Other financial assets are bank deposits held by fund manager. Fair value is face value.

Reinsurance depot - Reinsurance depot held by insurance company handling the claims. Fair value is face value.



This file is sealed with a digital signature. The seal is a guarantee for the authenticity of the document.

Document ID:
ECD4016EDEE94D20A15A6C42CA71C3BC



NOTE 11.5 EIENDOMSFOND

DEAS Eiendomsfond Norge I IS	2021	2020	DEAS Property Fund Norge I IS
Investeringer i eiendomsfond 01.01.	49 083 480	44 829 226	Investment property fund 01.01.
Tilgang	1 892 767	1 816 770	Additions
Netto endring i virkelig verdi	4 265 333	2 437 484	Net changes in fair value
Investeringer i eiendomsfond IS 31.12.	55 241 582	49 083 480	Investment property fund IS 31.12.

DEAS Eiendomsfond Norge I AS	2021	2020	DEAS Property Fund Norge I AS
Investeringer i eiendomsfond AS 01.01.	495 778	452 809	Investment property fund AS 01.01.
Tilgang	19 119	18 351	Additions
Netto endring i virkelig verdi	43 072	24 618	Net changes in fair value
Investeringer i eiendomsfond AS 31.12.	557 969	495 778	Investment property fund AS 31.12.

Pr. 31.12.2021 består selskapets investeringer i eiendom av andeler i et eiendomsfond, DEAS Eiendomsfond Norge I IS/AS. Fondet har investeringer i 31 eiendommer og en samlet restløpetid på 6,3 år på leiekontraktene. Statkraft Forsikrings investeringer i eiendom kan maksimalt utgjøre 10 % av forvaltningsporteføljen.

Investeringer i eiendomsfond er vurdert til virkelig verdi basert på beregnet verdijustert egenkapital oppgitt kvartalsvis av DEAS Fund Management AS. Selskapet DEAS Fund Management har lang erfaring i å verdsette denne typen investeringer. De verdier som framkommer tilsvarer antatte markedsverdier, i transaksjoner mellom uavhengige parter.

Det foreligger ingen vesentlige kontraktuelle forpliktelser til å kjøpe ytterligere andeler i eiendomsfondet

Endringer i virkelig verdi resultatføres i den perioden gevinsten eller tapet oppstår. Den siste verdsettelsen av verdijustert egenkapital ble foretatt 31.12.2021.

Årets utbetalinger knyttet til investering i eiendomsfond utgjør NOK 1 825 707 i 2021. (2020: NOK 1 863 388).

NOTE 11.5 PROPERTY FUND

As of 31.12.2021 the company's investments in real estate consist of shares in a property fund with investments in Norway. The property fund DEAS Property Fund Norway I IS/AS has a portfolio consisting of 31 properties and an overall remaining lease period of 6,3 years. Statkraft Forsikring AS' investments in real estate are limited to maximum 10 % of total assets.

Investment property is valued at its fair value based on adjusted shareholders equity calculated quarterly by DEAS Fund Management AS. The fair value represents the amount at which the assets could be exchanged between a knowledgeable, willing buyer and seller in an arm's length transaction at the date of valuation.

There are no restrictions on when the investment properties can be realised.

Changes in fair value are recognised in the period to which the profit/loss relates. The latest valuation was carried out on 31.12.2021.

This year's payments from the investment in the property fund was NOK 1 825 707 in 2021. (2020: NOK 1 863 388).



This file is sealed with a digital signature. The seal is a guarantee for the authenticity of the document.

Document ID:
ECD4016EDEE94D20A15A6C42CA71C3BC



NOTE 12.1 SPESIFIKASJON AV ANDRE KORTSIKTIGE FORDRINGER

	31.12.2021	31.12.2020	
DEAS leieinntekter for 4. kvartal	366 162	467 910	DEAS income 4. quarter
SUM ANDRE KORTSIKTIGE FORDRINGER	366 162	467 910	TOTAL OTHER SHORT TERM RECEIVABLES

NOTE 12.1 SPESIFIKATION OF OTHER SHORT TERM RECEIVABLES

NOTE 12.2 SPESIFIKASJON AV ANDRE INNTEKTER

Andre inntekter på NOK 83 737 utgjør i sin helhet renteinntekter på driftskonto bank.

NOTE 12.2 SPESIFIKATION OF OTHER INCOME

Other income of NOK 83 737 consists entirely of interest income on bank deposits.

NOTE 13 VERDSETTELSE FORSIKRINGSFORPLIKTELSER-SOLVENSFORMÅL OG ÅRSREGNSKAP

	Solvens-balanse	Årsregnskap	Forskjell i verdsettelse	
	Solvency II balance	Financial statement	Difference in valuation	
	31.12.2021	31.12.2021	31.12.2021	
Sum eiendeler	791 017 946	796 520 685	-5 502 739	Total assets
Sum forpliktelsler	-366 696 321	-341 761 147	-24 935 175	Total liabilities
Sum egenkapital	424 321 624	454 759 539	-30 437 914	Total equity

NOTE 13 VALUATION OF INSURANCE LIABILITIES – SOLVENCY AND FINANCIAL STATEMENTS

FORSKJELL I VERDSETTELSE

Tekniske avsetninger for årsregnskapsformål, avsetning for ikke opptjent brutto premie og brutto erstatningsavsetning, erstattes av beste estimat og risikomargin i Solvens II-balansen. Beste estimat består av premie- og erstatningsavsetninger. I tillegg vil gjenforsikringsandel av brutto forsikringsforpliktelse erstattes av gjenforsikringsandel av beste estimat.

Beste estimat erstatningsavsetning i Solvens II-balansen
Beregnet som diskonterte fremtidige kontantstrømmer av forventede erstatningsutbetalinger.

Beste estimat premieavsetning i Solvens II-balansen
Brutto ikke opptjent premie multipliseres med anslått combined ratio og resultatet diskonteres (basert på opptjent premie år 1).

Risiko Margin
Oppsummert blir risikomarginen beregnet ved å legge til en kapitalkostnad til den diskonterte estimerte SCR for hvert år i perioden den nåværende erstatningsavsetningen vil bli utbetalt.

DIFFERENCE IN VALUATION

Technical reserves for Financial Statement purposes, gross premium reserves and gross claim reserves, are replaced by best estimate and risk margin in Solvency II balance. Best estimate consists of premium- and claim reserves. In addition, reinsurance share of gross technical reserves will be replaced by reinsurance share of best estimate.

Best estimate claims reserve in Solvency II balance
The best estimate is calculated as discounted future cash flows from expected claims payments.

Best estimate reserve premium in Solvency II balance
Unearned premium gross multiplied by the estimated combined ratio and the results discounts (based on earned premiums year 1).

Risk margin
The risk margin is calculated by adding a capital cost to the discounted estimated SCR for every year in the period when the current claim reserve will be paid.



This file is sealed with a digital signature. The seal is a guarantee for the authenticity of the document.

Document ID:
ECD4016EED94D20A15A6C42CA71C3BC



NOTE 14 TRANSAKSJONER MED NÆRSTÅENDE PARTER

Statkraft Forsikring AS er et skadeforsikringsselskap eid 100 % av Statkraft AS, og kan overta direkte forsikring og gjenforsikring knyttet til selskaper i Statkraftkonsernet. Selskapet overtar primært risiko som reassurandør.

Transaksjoner med andre selskap i Statkraftkonsernet fremgår av tabellen under:

NOTE 14 TRANSACTIONS WITH RELATED PARTIES

Statkraft Forsikring AS is a non-life insurance company owned 100 % by Statkraft AS and may undertake direct insurance and reinsurance linked to companies in the Statkraft Group. Primarily, the company accepts risks in its capacity as a reinsurer.

Transactions with related parties in the Statkraft Group are listed in the table below:

	31.12.2021	31.12.2020	
Premieinntekter	58 057	47 960	Premiums
SUM INNBETALINGER FRA NÆRSTÅENDE PARTER	58 057	47 960	SUM INCOME FROM RELATED PARTIES
Betalte erstatninger	0	19 624 500	Claims paid
Administrasjonskostnader	3 348 534	2 811 484	Administrative expenses
SUM UTBETALINGER TIL NÆRSTÅENDE PARTER	3 348 534	22 435 984	SUM PAYMENTS TO RELATED PARTIES



This file is sealed with a digital signature. The seal is a guarantee for the authenticity of the document.

Document ID:
ECD4016EDEE94D20A15A6C42CA71C3BC



NOTE 15 STYRING AV FORSIKRINGSRISIKO OG FINANSIELL RISIKO

Overvåking, måling, styring og kontroll av de ulike risikoeksponeringer som Statkraft Forsikring AS er utsatt for, er en del av den vanlige driften av selskapet. Finansiell risiko sammenstilles med forsikringsrisiko for egen regning i evalueringen av selskapets samlede eksponering i forhold til den faktiske bufferkapitalen i selskapet. Administrasjonens løpende overvåking av forsikringsrisiko og finansiell risiko er skalert i forhold til selskapets virksomhet.

FORSIKRINGSRISIKO SKADEFORSIKRING

Inngåelse av en forsikringskontrakt innebærer for forsikringsgiver at man påtar seg en forpliktelse til å utbetale erstatning i henhold til vilkårene dersom et skadetilfelle inntreffer. Det er usikkerhet knyttet til om skadetilfeller inntreffer, når de eventuelt inntreffer og hvor store konsekvensene og erstatningsforpliktelsene blir.

I og med at Statkraft Forsikring AS er et egenforsikringselskap for Statkraftkonsernet, har selskapet i begrenset grad anledning til å øke antallet ensartede og ikke ensartede forsikringer. Selskapet blir som en følge av dette mer sårbart overfor endringer i antall skader (skadefrekvens) og erstatningsforpliktelsesens størrelse. Skadefrekvensen kan påvirkes av blant annet kvaliteten og hyppighet av vedlikehold. Erstatningsforpliktelsesens størrelse blir påvirket av kostnader til utbedring av skade, pris på råmaterialer som metall, omsetningspris for energi, nedbørmengde og temperatur. For å motvirke dette ved å øke porteføljen eller diversifiseringen i tegnede forsikringer, søker Statkraft Forsikring AS å overta flest mulig antall og typer forsikringer innen konsernet.

Statkraft Forsikring AS inngår hovedsakelig forsikringskontrakter der det er relativt kort tid fra skadetidspunkt, skaderapportering og endelig erstatningsoppgjør (korthalet risiko). Antallet forsikringskontrakter er relativt begrenset og inngås som regel kun med 12 måneders varighet. Økning i skadefrekvens og gjennomsnittlig erstatningsforpliktelse ut over det som er grunnlaget for premieberegningen for forsikringselskapene, vil påvirke resultatet i selskapet direkte. Samtidig har selskapet ved den type forsikringskontrakter man overtar, en mulighet til hurtig å justere forsikringspremiene ved forfall dersom skadefrekvens og gjennomsnittlig erstatningsforpliktelse ved forsikringskontraktene tilsier dette.

Siden Statkraft Forsikring AS i utgangspunktet er vesentlig eksponert for endring i skadefrekvens og gjennomsnittlig erstatningsforpliktelse, har selskapet retningslinjer som tilsier at maksimalt tap pr. skadehendelse og maksimalt tap pr. forsikringskontrakt skal begrenses. Dette gjøres enten ved utforming av de ulike forsikringskontraktene eller ved kjøp av reassurans.

Kjøp av reassurans som gir en øvre grense for selskapets maksimale tap pr. skadehendelse og maksimalt tap pr. forsikringskontrakt, gjør at selskapet blir mindre påvirket av både endringer i skadefrekvens og erstatningsforpliktelsesens størrelse.

NOTE 15 MANAGING INSURANCE RELATED AND FINANCIAL RISKS

The monitoring, measuring, managing and control of the different risks to which Statkraft Forsikring AS is exposed is part of the normal operations of the company. Financial risk is combined with the underwriting risk for own account when evaluating the company's total risk exposure in relation to the actual buffer capital in the company. The day-to-day monitoring of insurance risk and financial risk by management is scaled in relation to the volume of business in the company.

INSURANCE RISK - NON-LIFE INSURANCE

The writing of an insurance contract means that the insurer takes on a commitment to pay compensation pursuant to the contract conditions should an insurance event take place. There are uncertainties as to whether insurance events take place, when they take place and the extent of the consequences and the compensation commitments.

Statkraft Forsikring AS is a self-insurance company for the Statkraft Group and has therefore only limited opportunities to increase the number of homogeneous and non-homogeneous insurances. As a result, the company is more vulnerable to changes in the number of events (claims frequency) and in the size of compensation commitments. Claims frequency may be affected by for example the quality and frequency of maintenance. The size of compensation commitments are affected by the cost of repairs, price of raw materials such as metal, the sales price for energy, the amount of precipitation and temperature. In order to counteract this, Statkraft Forsikring AS strives to increase the portfolio or the diversification in underwriting by taking over as many insurances and types of insurances as possible, within the Group.

For the most part, Statkraft Forsikring AS takes on insurance contracts in which the period from time of event, reporting of event and final compensation (short-tailed risk) is relatively short. The number of insurance contracts is relatively limited and as a rule these are concluded for a 12-month period only. Increases in claims frequency and in average compensation commitment in excess of the basis for the calculation of premium for insurance companies will have a direct effect on the company's result. However, the type of insurance contracts taken over by the company allow rapid adjustment of the insurance premium from due date if this is necessary in view of claims frequency and average compensation commitment in the insurance contracts.

In view of the fact that Statkraft Forsikring AS basically has high exposure to changes in claims frequency and in average compensation commitment, the company has guidelines which state that maximum loss per event and maximum loss per insurance contract is to be limited. This is affected either in the formulation of the different insurance contracts or by purchasing reinsurance.

Purchasing reinsurance, providing an upper limit for the company's maximum loss per event and maximum loss per insurance contract, has the effect that the company is less sensitive to changes in claim frequency and changes in the size of compensation commitments.



This file is sealed with a digital signature. The seal is a guarantee for the authenticity of the document.

Document ID:
ECD4016EDEE94D20A15A6C42CA71C3BC



FINANSIELL RISIKO

Finansiell risiko stammer primært fra selskapets kapitalforvaltning og kan inndeles i markedsrisiko, kredittrisiko og likviditetsrisiko. Styret i Statkraft Forsikring AS har vedtatt retningslinjer for kapitalforvaltning som regulerer hvorledes forvaltningen skal organiseres og overvåkes. Kredittrisiko knyttet til reassurandørene søkes styrt ved kriterier fastsatt i selskapets retningslinjer for forsikringsområdet.

Retningslinjer for kapitalforvaltning gir klare rammer for selskapets aktivaallokering (målsatt andel pr aktivaklasse). Videre er det gitt øvre og nedre grenser for andel investert i hver enkelt aktivaklasse. Aktivaallokeringen skal søkes holdt innenfor disse rammene til enhver tid. Den strategiske aktivaallokeringen er fastsatt med tanke på risikospredning (diversifisering) i totalporteføljen for å få høyest mulig avkastning gitt akseptabel risiko. Akseptabel risiko er gitt ved et Value at Risk beregnet tap over en 12 måneders horisont.

I Retningslinjer for kapitalforvaltning er det krav om at selskapets midler skal søkes å plasseres i selskaper som understøtter FNs mål for bærekraftig utvikling. Selskapets midler skal investeres i selskaper som overholder menneskerettigheter og har miljømessig bærekraftig forretningsførsel m.v.

Selskapets retningslinjer for kapitalforvaltning tillater investering i pengemarkedsfond, i norske og globale obligasjonsfond, utenlandske rentefond, norske aksjefond, globale aksjefond og eiendom. Det vises for øvrig til note 11.

Markedsrisiko

For renteporteføljen er markedsrisikoen knyttet til renterisiko som følge av endring i rentenivå. Styret har fastsatt grenser for renterisiko ved ramme for durasjon. Videre styres renterisikoen ved spredning på korte og lengre renteplasseringer, samt norske og globale plasseringer. Videre er det også gitt rammer pr. sektor, som til en viss grad er risikoreduserende.

Markedsrisiko i aksjeporteføljen er risiko for verdifall som følge av redusert aksjekurs. Aksjekursrisiko er søkt redusert ved spredning på både norske og globale aksjer. For ytterligere risikospredning er aksjeporteføljen plassert i aksjefond som gir en ytterligere diversifisering.

Eiendomsrisiko stammer fra for eksempel endringer i markedspris, utleiegrad mv. Eiendomsrisikoen er søkt styrt ved eierandeler i et eiendomsfond hvor man får eksponering mot ca. 30 næringsbygg med geografisk spredning.

Kredittrisiko

Kredittrisiko er risiko for tap som følge av at en motpart ikke oppfyller sine forpliktelser. Retningslinjer for kapitalforvaltning regulerer kredittrisiko ved kredittgrense pr enkelt motpart. Retningslinjer for forsikringsområdet regulerer kredittrisiko ved å stille krav til at reassurandører har en kredittrating på minimum A- hos Standard and Poor's eller tilsvarende fra et annet uavhengig ratingbyrå. Både eksponering pr motpart i investeringsporteføljen og rating hos reassurandørene overvåkes løpende.

FINANCIAL RISK

Financial risk arises primarily from the company's investment management and can be divided into market risk, credit risk and liquidity risk. The Board of Statkraft Forsikring AS has adopted investment asset management guidelines that control how the asset management is to be organised and monitored. Credit risk linked to reinsurers is managed on the basis of criteria stipulated in the company's insurance guidelines.

The asset management guidelines provide a clear framework for the company's financial asset allocation (share objective per asset class). Moreover, upper and lower limits are stipulated for each individual assets class. Asset allocation shall as far as possible be kept within these limits at all times. The strategic assets allocation is set to ensure risk spreading (diversification) in the total portfolio in order to ensure the highest possible return at an acceptable risk. Acceptable risk is calculated on the basis of a Value at Risk loss over a 12-month period.

The asset management guidelines define company's funds to be invested in companies that support UN's goals for sustainable development. The company's funds will be invested in companies that respect human rights and have environmentally sustainable business management, etc.

The company's asset management guidelines allow investments in money market fund, in Norwegian and global bonds fund, foreign interest-bearing fund, Norwegian equity fund, global equity fund and property. Reference is made to Note 11.

Market risk

In the interest portfolio, the market risk consists of risk of a drop in value resulting from changes in the interest level. The Board has stipulated limits for interest risk specifying a framework for duration. Interest risk is also controlled by spreading the risk between short and longer interest bearing placements and distributing between Norwegian and global placements. Frameworks are also specified per sector, which to a certain extent is risk-reducing.

Market risk in the equity portfolio consists of risk of drop in value resulting from reductions in share prices. Share price risk is reduced by spreading investments between Norwegian and global shares. For further spreading of risk, the share portfolio is placed in unit trust funds providing further diversification.

Property risk arises when for example there are changes in market price, degree of letting etc. Property risk is controlled by owning shares in a property fund involving approximately 30 commercial buildings with a geographical spread.

Credit risk

Credit risk is a risk of loss resulting from a contracting party failing to fulfil its commitments. The asset management guidelines controls credit risk by stipulating a credit limit for each individual contracting party. The insurance guidelines controls credit risk by requiring the reinsurers to have a minimum Standard and Poor's rating of A- or similar from another independent rating agency. Both exposure with regard to contracting parties in the investment portfolio and ratings for reinsurers are monitored on an ongoing basis.



This file is sealed with a digital signature. The seal is a guarantee for the authenticity of the document.

Document ID:
ECD4016EED94D20A15A6C42CA71C3BC



Likviditetsrisiko

Likviditetsrisiko er risiko for at selskapet har manglende evne til å gjennomføre pliktige betalinger ved forfall, eller ved at man må realisere investeringer til en lav pris for å møte sine forpliktelser. Selskapets likviditetsrisiko styres av særskilte retningslinjer for likviditetsstyring. Jevnlige utarbeides det prognoser over forventede inn- og utbetalinger. Kontantbeholdningen holdes på et nivå hvor man til enhver tid ut fra gjeldende prognose kan dekke alle sine forpliktelser de neste 3 måneder. Retningslinjer for kapitalforvaltning gir rammer for hvor stor andel som av selskapets midler som skal plasseres i meget likvide aktiva slik som pengemarkedsfond og statsobligasjoner.

STYRING AV SAMLET RISIKOEKSPONERING

I henhold til Finansforetaksloven skal forsikringsselskap årlig gjennomføre en egen risiko og solvens analyse (ERSA). Statkraft Forsikring AS har pr. 31.12.2021 gjennomført en egen risiko og solvens analyse og arbeidet rapport. Rapporten beskriver selskapets samlede risikoeksponering og solvensvurdering.

Liquidity risk

Liquidity risk is a risk whereby the company is unable to fulfil its payment obligations on date due, or that investments must be capitalised at a low price in order to fulfil obligations. The company's liquidity risk is managed on the basis of special liquidity guidelines. Forecasts of anticipated receipts and payments are prepared on a regular basis. Cash reserves are kept at a level whereby all obligations can be covered for the next three months, based on the ruling forecast. The asset management guidelines provide frameworks for the maximum share of the company's funds that may be placed in very liquid assets such as money-market funds and government bonds.

MANAGING OVERALL RISK EXPOSURE

According to Finansforetaksloven, insurance companies shall annually conduct its own risk and solvency analysis (ORSA). Statkraft Forsikring AS has per 31.12.2021 conducted an own risk and solvency analysis and prepared a report. The report describes the company's overall risk exposure and solvency assessment.



This file is sealed with a digital signature.
The seal is a guarantee for the authenticity
of the document.

Document ID:
ECD4016EDEE94D20A15A6C42CA71C3BC



Deloitte.

Deloitte AS
Dronning Eufemias gate 14
Postboks 221 Sentrum
NO-0103 Oslo
Norway

Tel: +47 23 27 90 00
www.deloitte.no

Til generalforsamlingen i Statkraft Forsikring AS

UAVHENGIG REVISORS BERETNING

Konklusjon

Vi har revidert Statkraft Forsikring AS' årsregnskap som består av balanse per 31. desember 2021, resultatregnskap, oppstilling av endringer i egenkapitalen og kontantstrømpstilling for regnskapsåret avsluttet per denne datoen og noter til årsregnskapet, herunder et sammendrag av viktige regnskapsprinsipper.

Etter vår mening

- oppfyller årsregnskapet gjeldende lovkrav, og
- gir årsregnskapet et rettviseende bilde av selskapets finansielle stilling per 31. desember 2021, og av dets resultater og kontantstrømmer for regnskapsåret avsluttet per denne datoen i samsvar med regnskapslovens regler og god regnskapsskikk i Norge.

Vår konklusjon er konsistent med vår tilleggsrapport til styret.

Grunnlag for konklusjonen

Vi har gjennomført revisjonen i samsvar med de internasjonale revisjonsstandardene International Standards on Auditing (ISA-ene). Våre oppgaver og plikter i henhold til disse standardene er beskrevet nedenfor under *Revisors oppgaver og plikter ved revisjonen av årsregnskapet*. Vi er uavhengige av selskapet slik det kreves i lov, forskrift og International Code of Ethics for Professional Accountants utstedt av the International Ethics Standards Board for Accountants (IESBA-reglene), og vi har overholdt våre øvrige etiske forpliktelser i samsvar med disse kravene. Innhentet revisjonsbevis er etter vår vurdering tilstrekkelig og hensiktsmessig som grunnlag for vår konklusjon.

Vi er ikke kjent med at vi har levert tjenester som er i strid med forbudet i revisjonsforordningen (EU) No 537/2014 artikkel 5 nr. 1.

Vi har vært Statkraft Forsikring AS' revisor sammenhengende i 18 år fra valget på generalforsamlingen den 11.06.2004 for regnskapsåret 2004.

Sentrale forhold ved revisjonen

Sentrale forhold ved revisjonen er de forhold vi mener var av størst betydning ved revisjonen av årsregnskapet for 2021. Disse forholdene ble håndtert ved revisjonens utførelse og da vi dannet oss vår mening om årsregnskapet som helhet. Vi konkluderer ikke særskilt på disse forholdene.

Måling av erstatningsavsetning

Beskrivelse av sentrale forhold	Hvordan vår revisjon adresserte sentrale forhold
Per 31. desember 2021 beløper balanseført brutto erstatningsavsetning seg til kr 256.392.518 og gjenforsikringsandel av brutto erstatningsavsetning beløper seg til kr 107.384.958.	Vi har gjennomgått Statkraft Forsikring sin prosess for beregning av erstatningsavsetning og vurdert utforming og implementering av kontroller knyttet til beregning av erstatningsavsetning.
Beregning av erstatningsavsetning baseres på ulike beregningsmetoder og modeller, samt en rekke forutsetninger og estimater knyttet til uoppgjorte	Gabler Pensjonstjenester er engasjert av Statkraft Forsikring til å utføre aktuarfunksjonen. Aktuarfunksjonen utfører ulike kontroller av de beregnede erstatningsavsetningene. Vi

Deloitte refers to one or more of Deloitte Touche Tohmatsu Limited ("DTL"), its global network of member firms, and their related entities (collectively, the "Deloitte organization"). DTL (also referred to as "Deloitte Global") and each of its member firms and related entities are legally separate and independent entities, which cannot obligate or bind each other in respect of third parties. DTL and each DTL member firm and related entity is liable only for its own acts and omissions, and not those of each other. DTL does not provide services to clients. Please see www.deloitte.no to learn more.

© Deloitte AS

Registrert i Foretaksregisteret Medlemmer av Den norske Revisorforening
Organisasjonsnummer: 980 211 282

Penneo Dokumentnøkkel: XJEY1-CU44C-WIXOW-DAU1U-A2S6W-PQ0Y5



Deloitte.

side 2
Uavhengig revisors beretning -
Statkraft Forsikring AS

Måling av erstatningsavsetning

Beskrivelse av sentrale forhold	Hvordan vår revisjon adresserte sentrale forhold
rapporterte skader og inntrufne, ikke rapporterte skader på balansedagen. Det vises til note 2 og note 5 hvor Statkraft Forsikring spesifiserer og omtaler de benyttede regnskapsprinsipper for innregning av erstatningsavsetning, og note 3 som omtaler kritiske regnskapsestimater og vurderinger. På grunn av regnskapspostens størrelse og kompleksitet og graden av skjønn som utøves er erstatningsavsetning identifisert som et sentralt forhold i revisjonen.	innhentet aktuarfunksjonens årsrapport og vurderte resultatet av kontrollene og aktuarfunksjonens vurderinger slik de fremkommer av årsrapporten. Vi har videre avstemt at innregnet erstatningsavsetning i Statkraft Forsikring sitt regnskap samsvarer med aktuarens beregning og rimelighetsvurdert årets avsetning mot informasjon om skader. I tillegg har vi vurdert om noteopplysningene om erstatningsavsetning er dekkende.

Øvrig informasjon

Styret og daglig leder (ledelsen) er ansvarlige for informasjonen i årsberetningen. Øvrig informasjon omfatter informasjon i årsrapporten bortsett fra årsregnskapet og den tilhørende revisjonsberetningen. Vår konklusjon om årsregnskapet ovenfor dekker ikke informasjonen i årsberetningen.

I forbindelse med revisjonen av årsregnskapet er det vår oppgave å lese årsberetningen. Formålet er å vurdere hvorvidt det foreligger vesentlig inkonsistens mellom årsberetningen og årsregnskapet og den kunnskap vi har opparbeidet oss under revisjonen av årsregnskapet, eller hvorvidt informasjon i årsberetningen ellers fremstår som vesentlig feil. Vi har plikt til å rapportere dersom årsberetningen fremstår som vesentlig feil. Vi har ingenting å rapportere i så henseende.

Basert på kunnskapen vi har opparbeidet oss i revisjonen, mener vi at årsberetningen

- er konsistent med årsregnskapet og
- inneholder de opplysninger som skal gis i henhold til gjeldende lovkrav.

Ledelsens ansvar for årsregnskapet

Ledelsen er ansvarlig for å utarbeide årsregnskapet og for at det gir et rettviseende bilde i samsvar med regnskapslovens regler og god regnskapskikk i Norge. Ledelsen er også ansvarlig for slik internkontroll som den finner nødvendig for å kunne utarbeide et årsregnskap som ikke inneholder vesentlig feilinformasjon, verken som følge av misligheter eller utilsiktede feil.

Ved utarbeidelsen av årsregnskapet må ledelsen ta standpunkt til selskapets evne til fortsatt drift og opplyse om forhold av betydning for fortsatt drift. Forutsetningen om fortsatt drift skal legges til grunn for årsregnskapet så lenge det ikke er sannsynlig at virksomheten vil bli avvirket.

Revisors oppgaver og plikter ved revisjonen av årsregnskapet

Vårt mål er å oppnå betryggende sikkerhet for at årsregnskapet som helhet ikke inneholder vesentlig feilinformasjon, verken som følge av misligheter eller utilsiktede feil, og å avgi en revisjonsberetning som inneholder vår konklusjon. Betryggende sikkerhet er en høy grad av sikkerhet, men ingen garanti for at en revisjon utført i samsvar med ISA-ene, alltid vil avdekke vesentlig feilinformasjon som eksisterer. Feilinformasjon kan oppstå som følge av misligheter eller utilsiktede feil. Feilinformasjon blir vurdert som vesentlig dersom den enkeltvis eller samlet med rimelighet kan forventes å påvirke økonomiske beslutninger som brukerne foretar basert på årsregnskapet.

Som del av en revisjon i samsvar med ISA-ene, utøver vi profesjonelt skjønn og utviser profesjonell skepsis gjennom hele revisjonen. I tillegg:

- identifiserer og vurderer vi risikoen for vesentlig feilinformasjon i regnskapet, enten det skyldes misligheter eller utilsiktede feil. Vi utformer og gjennomfører revisjonshandlinger for å håndtere slike risikoer, og innhenter

Penneo Dokumentnøkkel: XJEY1-CU4C-WIXOW-DAU1U-AZS6W-PQOY5



Deloitte.

side 3
Uavhengig revisors beretning -
Statkraft Forsikring AS

revisjonsbevis som er tilstrekkelig og hensiktsmessig som grunnlag for vår konklusjon. Risikoen for at vesentlig feilinformasjon som følge av misligheter ikke blir avdekket, er høyere enn for feilinformasjon som skyldes utilsiktede feil, siden misligheter kan innebære samarbeid, forfalskning, bevisste utelatelser, uriktige fremstillinger eller overstyring av internkontroll.

- opparbeider vi oss en forståelse av den interne kontroll som er relevant for revisjonen, for å utforme revisjonshandlinger som er hensiktsmessige etter omstendighetene, men ikke for å gi uttrykk for en mening om effektiviteten av selskapets interne kontroll.
- evaluerer vi om de anvendte regnskapsprinsippene er hensiktsmessige og om regnskapestimatene og tilhørende noteopplysninger utarbeidet av ledelsen er rimelige.
- konkluderer vi på hensiktsmessigheten av ledelsens bruk av fortsatt drift-forutsetningen ved avleggelsen av årsregnskapet, basert på innhentede revisjonsbevis, og hvorvidt det foreligger vesentlig usikkerhet knyttet til hendelser eller forhold som kan skape tvil av betydning om selskapets evne til fortsatt drift. Dersom vi konkluderer med at det eksisterer vesentlig usikkerhet, kreves det at vi i revisjonsberetningen henleder oppmerksomheten på tilleggsopplysningene i årsregnskapet, eller, dersom slike tilleggsopplysninger ikke er tilstrekkelige, at vi modifiserer vår konklusjon. Våre konklusjoner er basert på revisjonsbevis innhentet inntil datoen for revisjonsberetningen. Etterfølgende hendelser eller forhold kan imidlertid medføre at selskapet ikke fortsetter driften.
- evaluerer vi den samlede presentasjonen, strukturen og innholdet i årsregnskapet, inkludert tilleggsopplysningene, og hvorvidt årsregnskapet gir uttrykk for de underliggende transaksjonene og hendelsene på en måte som gir et rettviseende bilde.

Vi kommuniserer med styret blant annet om det planlagte omfanget av revisjonen og til hvilken tid revisjonsarbeidet skal utføres. Vi utveksler også informasjon om forhold av betydning som vi har avdekket i løpet av revisjonen, herunder om eventuelle svakheter av betydning i den interne kontrollen.

Vi gir styret en uttalelse om at vi har etterlevd relevante etiske krav til uavhengighet, og om at vi har kommunisert og vil kommunisere med dem alle relasjoner og andre forhold som med rimelighet kan tenkes å kunne påvirke vår uavhengighet, og, der det er relevant, om tilhørende forholdsregler.

Av de sakene vi har kommunisert med styret, tar vi standpunkt til hvilke som var av størst betydning for revisjonen av årsregnskapet for den aktuelle perioden, og som derfor er sentrale forhold ved revisjonen. Vi beskriver disse sakene i revisjonsberetningen med mindre lov eller forskrift hindrer offentliggjøring av saken, eller dersom vi, i ekstremt sjeldne tilfeller, beslutter at en sak ikke skal omtales i beretningen siden de negative konsekvensene av en slik offentliggjøring med rimelighet må forventes å oppveie allmennhetens interesse av at saken blir omtalt.

Oslo, 22. mars 2022
Deloitte AS

Trond Edvin Hov
statsautorisert revisor

Penneo Dokumentnøkkel: XJEY1-CU4C-WIXOW-DAU1U-A2S6W-PQOY5



PENNEO

Signaturene i dette dokumentet er juridisk bindende. Dokument signert med "Penneo™ - sikker digital signatur".
De signerende parter sin identitet er registrert, og er listet nedenfor.

"Med min signatur bekrefter jeg alle datoer og innholdet i dette dokument."

Trond Edvin Hov

Statsautorisert revisor

Serienummer: 9578-5999-4-1287563

IP: 217.173.xxx.xxx

2022-03-22 12:14:07 UTC



Penneo Dokumentnøkkel: XJEY1-CU4C-WIXOW-DAU1U-A2S6W-PQQY5

Dokumentet er signert digitalt, med **Penneo.com**. Alle digitale signatur-data i dokumentet er sikret og validert av den datamaskin-utregnede hash-verdien av det opprinnelige dokument. Dokumentet er låst og tids-stemplet med et sertifikat fra en betrodd tredjepart. All kryptografisk bevis er integrert i denne PDF, for fremtidig validering (hvis nødvendig).

Hvordan bekrefter at dette dokumentet er originalen?

Dokumentet er beskyttet av ett Adobe CDS sertifikat. Når du åpner dokumentet i

Adobe Reader, skal du kunne se at dokumentet er sertifisert av **Penneo e-signature service <penneo@penneo.com>**. Dette garanterer at innholdet i dokumentet ikke har blitt endret.

Det er lett å kontrollere de kryptografiske beviser som er lokalisert inne i dokumentet, med Penneo validator - <https://penneo.com/validate>