



ÅRSREGNSKAPET FOR REGNSKAPSÅRET 2024 - GENERELL INFORMASJON

Enheten

Organisasjonsnummer:	950 509 910
Organisasjonsform:	Aksjeselskap
Foretaksnavn:	EKORNES BEDS AS
Forretningsadresse:	J E Ekornesvei 22 1900 FETSUND

Regnskapsår

Årsregnskapets periode:	01.01.2024 - 31.12.2024
-------------------------	-------------------------

Konsern

Morselskap i konsern:	Ja
Konsernregnskap lagt ved:	Nei

Regnskapsregler

Regler for små foretak benyttet:	Nei
Benyttet ved utarbeidelsen av årsregnskapet til selskapet:	Regnskapslovens alminnelige regler

Årsregnskapet fastsatt av kompetent organ

Bekreftet av representant for selskapet:	Kjetil Iversen
Dato for fastsettelse av årsregnskapet:	23.04.2025

Grunnlag for avgivelse

År 2024: Årsregnskapet er elektronisk innlevert
År 2023: Tall er hentet fra elektronisk innlevert årsregnskap fra 2024

Det er ikke krav til at årsregnskapet m.v. som sendes til Regnskapsregisteret er undertegnet. Kontrollen på at dette er utført ligger hos revisor/enhetens øverste organ. Sikkerheten ivaretas ved at innsender har rolle/rettighet for innsending av årsregnskapet via Altinn, og ved at det bekreftes at årsregnskapet er fastsatt av kompetent organ.

Brønnøysundregistrene, 03.06.2025



Resultatregnskap

Beløp i: NOK	Note	2024	2023
RESULTATREGNSKAP			
Inntekter			
Salgsinntekt		246 459 879	253 203 933
Annen driftsinntekt			109 546
Sum inntekter		246 459 879	253 313 479
Kostnader			
Varekostnad		114 023 160	135 555 943
Lønnskostnad		49 569 815	50 802 036
Avskrivning av driftsmidler og immaterielle eiendeler		2 301 041	2 516 927
Annen driftskostnad		59 746 498	58 757 018
Sum kostnader		225 640 514	247 631 923
Driftsresultat		20 819 364	5 681 555
Finansinntekter og finanskostnader			
Annen renteinntekt		6 722 225	3 203 326
Sum finansinntekter		6 722 225	3 203 326
Annen rentekostnad		2 399 342	5 038 787
Annen finanskostnad		6 269 964	4 535 863
Sum finanskostnader		8 669 306	9 574 650
Netto finans		-1 947 081	-6 371 323
Resultat før skattekostnad		18 872 284	-689 768
Skattekostnad på resultat	2	4 327 235	-61 351
Årsresultat		14 545 049	-628 417
Årsresultat etter minoritetsinteresser		14 545 049	-628 417
Totalresultat		14 545 049	-628 417
Overføringer og disponeringer			
Overført fra annen egenkapital		14 545 049	-628 417



Resultatregnskap

Beløp i: NOK	Note	2024	2023
Sum overføringer og disponeringer		14 545 049	-628 417



Balanse

Beløp i: NOK	Note	2024	2023
BALANSE - EIENDELER			
Anleggsmidler			
Immaterielle eiendeler			
Utsatt skattefordel	2	3 045 563	2 202 216
Sum immaterielle eiendeler		3 045 563	2 202 216
Varige driftsmidler			
Tomter, bygninger o.a. fast eiendom		706 541	752 283
Maskiner og anlegg		10 037 350	11 003 174
Driftsløsøre, inventar o.a. utstyr		117 786	36 573
Sum varige driftsmidler		10 861 677	11 792 030
Finansielle anleggsmidler			
Investering i datterselskap		1	1
Sum finansielle anleggsmidler		1	1
Sum anleggsmidler		13 907 241	13 994 247
Omløpsmidler			
Varer			
Sum varer		36 817 780	34 167 651
Fordringer			
Kundefordringer		19 143 124	18 420 597
Andre kortsiktige fordringer		8 418 990	5 086 675
Sum fordringer		27 562 114	23 507 272
Bankinnskudd, kontanter og lignende			
Bankinnskudd, kontanter o.l.		1 655 410	1 519 960
Sum bankinnskudd, kontanter og lignende		1 655 410	1 519 960
Sum omløpsmidler		66 035 305	59 194 883
SUM EIENDELER		79 942 546	73 189 130



Balanse

Beløp i: NOK	Note	2024	2023
BALANSE - EGENKAPITAL OG GJELD			
Egenkapital			
Innskutt egenkapital			
Aksjekapital		8 000 000	8 000 000
Annen innskutt egenkapital		15 586 847	25 154 012
Sum innskutt egenkapital		23 586 847	33 154 012
Opptjent egenkapital			
Annen egenkapital			-5 780 152
Sum opptjent egenkapital			-5 780 152
Sum egenkapital		23 586 847	27 373 860
Gjeld			
Langsiktig gjeld			
Utsatt skatt	2		
Andre avsetninger for forpliktelser		357 500	
Sum avsetninger for forpliktelser		357 500	
Annen langsiktig gjeld			
Sum langsiktig gjeld		357 500	0
Kortsiktig gjeld			
Leverandørgjeld		19 346 050	25 730 104
Betalbar skatt	2		
Skyldig offentlige avgifter		4 033 361	3 289 042
Annen kortsiktig gjeld		32 618 788	16 796 124
Sum kortsiktig gjeld		55 998 199	45 815 270
Sum gjeld		56 355 699	45 815 270
SUM EGENKAPITAL OG GJELD		79 942 546	73 189 130



Admincontrol

List of Signatures Page 1/1

Ekornes Beds AS - Årsregnskap og årsberetning 2024 TIL SIGN...

Name	Method	Signed at
Brennhovd, Guri	BANKID	2025-04-23 17:02 GMT+02
Nilsen, Fredrik Ødegård	BANKID	2025-04-23 11:20 GMT+02
Bjørklund, Trond Arild	BANKID	2025-04-23 11:03 GMT+02
Brokerud, Lars	BANKID	2025-04-23 10:57 GMT+02
Nordahl, Pål Aage	BANKID	2025-04-23 10:09 GMT+02
Leopold, Tine Hammernes	BANKID	2025-04-23 19:43 GMT+02



This file is sealed with a digital signature. The seal is a guarantee for the authenticity of the document.

External reference: F63719EDA7604A2EA8793A9E5726729A

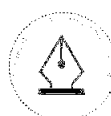


Ekornes Beds AS

Foretak nr. 950 509 910

Årsberetning og regnskap

2024



This file is sealed with a digital signature.
The seal is a guarantee for the authenticity
of the document.

Document ID:
F63719EDA7604A2EA8793A9E5726729A



EKORNES BEDS AS - ÅRSBERETNING 2024

Generelt

Ekornes Beds AS inngår i Ekornes-konsernet. Morselskap er Ekornes AS og konsernspiss er Ekornes QM Holding AS.

Ekornes Beds AS sin kjernevirksomhet er produksjon og salg av senger og madrasser under merkenavnet Svane®. Selskapet har en selvstendig verdikjede med produksjon, produktutvikling, marketing, økonomi/regnskap og kundeservice lokalisert på fabrikk. Egne selgere er ansatt i Norge og Tyskland. Selskapets produkter omsettes hovedsakelig i Norden og Tyskland. Virksomheten er etablert i Fet kommune. Fabrikklokalene leies av Ekornes AS.

Redegjørelse for selskapets årsregnskap

Etter styrets oppfatning gir årsregnskapet en tilfredsstillende beskrivelse av selskapets stilling ved årsskiftet.

Omsetningen i selskapet falt fra NOK 253,2 millioner i fjor til NOK 246,5 millioner i 2024. Hovedårsaken til reduksjonen er tøff konkurranse utenfor Norge.

Årsresultatet ble i 2024 NOK 14,5 millioner mot NOK -0,6 millioner i 2023. Forbedring i årsresultatet fra 2024 skyldes primært sett bedre bruttofortjeneste.

Netto kontantstrøm fra operasjonelle aktiviteter for 2024 var positiv med NOK 10,6 millioner. Driftsresultatet var på NOK 20,8 millioner. Differansen skyldes i hovedsak endring i arbeidskapital og endring mellomværende.

Selskapet hadde netto kontantstrømmer fra investeringsaktiviteter på NOK -1,4 millioner fra kjøp av varige driftsmidler. Kontantstrøm fra finansieringsaktiviteter for 2024 var negativ med NOK 9,1 mill og gjelder utbetaling av konsernbidrag.

Selskapets kortsiktige gjeld utgjorde 99% av samlet gjeld i selskapet pr. 31.12.2024, det er litt ned fra 31.12.2023.

Totalkapitalen var ved utgangen av året NOK 79,9 millioner, sammenlignet med NOK 73,2 millioner året før. Egenkapitalandelen pr. 31.12.2024 var 29,5 %, sammenlignet med 37,4 % pr. 31.12.2023. Nedgangen er primært sett knyttet til avsetning konsernbidrag til Ekornes AS.

Disponeringen

Styret foreslår at årets overskudd disponeres i tråd med disponering i årsregnskap.

Egenkapital og likviditet

Egenkapitalen i Ekornes Beds AS er etter årets resultat på NOK 23,6 millioner (29,5 %).

Selskapet er del av konsernkontoordningen med morselskapet Ekornes AS og konsernets ubenyttede trekkrettigheter på NOK 175 millioner.

2



This file is sealed with a digital signature.
The seal is a guarantee for the authenticity
of the document.

Document ID:
F63719EDA7604A2EA8793A9E5726729A



Etter styrets og daglig leders vurdering har selskapet tilfredsstillende egenkapital og likviditet.

Finansiell risiko

Kunde- og kredittrisiko

Ekornes Beds AS sine kunder er både konsernselskaper, store kjedekunder i Norden og enkeltstående kunder hovedsakelig i Tyskland. Risikoen knytter seg primært til selskapenes risiko mot kunder. Fordringer overvåkes kontinuerlig med hensyn på å avdekke uregelmessigheter i betalingene og begrense tap og tapsrisiko.

Markeds og valutarisiko

Ekornes Beds AS selger sine varer internasjonalt til både andre selskaper i konsernet og direkte til kunden og fakturerer i respektive lands valuta. Det meste av råvarer og komponenter kjøpes i utenlandsk valuta, dette gir delvis en naturlig valutasikring.

Ekornes AS utfører all valutasikring på vegne av konsernet.

Forutsetning om fortsatt drift

I samsvar med regnskapsloven § 3-3 bekreftes det at forutsetningen om fortsatt drift er til stede.

Forsikring for styrets medlemmer og daglig leder

Ekornes har ansvarsforsikring for styremedlemmer og ledelsen i alle konsernselskaper. Ansvarsgrensen er NOK 100 millioner kroner per krav og i årlig aggregering.

Arbeidsmiljø

Sykefraværet i selskapet var på 8,7% i 2024. Samarbeidet med de ansattes organisasjoner har vært konstruktivt og bidratt positivt til driften.

Likestilling og diskriminering

De ansatte er selskapets viktigste ressurs, og Ekornes AS søker å fremme et sunt, trygt og rettferdig arbeidsmiljø med like muligheter uavhengig av kjønn, etnisitet og religion i tråd med gjeldende lover og regler. Ekornes konsernet sluttet seg til FNs Global Compact i 2009, og har dermed forpliktet seg til å innlemme FNs ti prinsipper som en del av forretningsstrategien sin og fremme prinsippene overfor konsernets ansatte og samarbeidspartnere.

Ekorneskonsernet rapporterer etter EUs bærekraftsdirektiv (CSRD) for første gang i 2024. I tillegg jobbes det kontinuerlig med å videreutvikle og styrke konsernets bærekraftsstrategi. For mer informasjon se konsernets fulle bærekraftsrapport publisert på selskapets nettsider.

Redegjørelsen knyttet til "Aktivitetsplikt og redegjørelsesplikten gis samlet for alle ansatte i Norge samt for hver enkelt legal enhet med ansatte. Ekornes har 2 selskaper med ansatte i Norge. Ekornes AS og Ekornes Beds AS. Redegjørelsen er tilgjengelig under www.ekornes.com/nb-no/samfunnsansvar

3



This file is sealed with a digital signature.
The seal is a guarantee for the authenticity
of the document.

Document ID:
F63719EDA7604A2EA8793A9E5726729A

Redegjørelse etter åpenhetsloven

Åpenhetsloven har som hensikt å fremme virksomhetens respekt for grunnleggende menneskerettigheter og anstendige arbeidsforhold i forbindelse med produksjon av varer og levering av tjenester. Den skal også sikre allmennheten tilgang på relevant informasjon fra virksomheter og hvordan de håndterer negative konsekvenser knyttet til dette.

Den mest sentrale bestemmelsen i åpenhetsloven er plikten til å utføre regelmessige aktsomhetsvurderinger. Vurderingene skal utføres i tråd med OECDs retningslinjer for flernasjonale selskaper. Ved å gjennomføre aktsomhetsvurderinger skal bedriftene sikre at ansvarlighet er forankret i deres retningslinjer.

Ekornes har etablert rutiner for aktsomhetsvurderinger og redegjørelse etter åpenhetsloven publiseres på selskapets nettside, <https://www.ekornes.com/en/sustainability>.

Ytre miljø

Ekornes Beds AS har en fabrikk i Fetsund og den tilfredsstillende alle eksisterende miljøkrav.

Skumplastproduksjon

Ekornes Beds AS har anlegg for skumplastproduksjon. I denne produksjonen brukes isocyanater som er helseskadelig, spesielt ved innånding. I støperiet er det innført påbud om bruk av spesielt verneutstyr.

Anlegget på Fetsund tilfredsstillende alle eksisterende miljøkrav.

Lagring / håndtering

Isocyanat og polyol transporteres med bil til anlegget på Fetsund og lagres i tank. Lossing skjer i den ordinære arbeidstiden.

Det er etablert rutiner/prosedyrer for lossing av kjemikalier. Disse rutinene omhandler alt fra mottak av container/ tankbil til ferdig losset vare. Rutinene inkluderer varslingsrutiner til eksterne og interne hjelpeinstanser og aktiv bekjempelse med absorberingsmiddel. Disse rutinene er også distribuert til transportørene.

Lagring av kjemikalier er sikret først og fremst med at bassenget under tankene har kapasitet til å samle opp tilsvarende ca. 50% av tankenes innehold.

Hendelse etter balansedagen

Det er ikke skjedd noen vesentlige hendelser etter balansedagen og fram til avleggelse av regnskapet, som har påvirket selskapet økonomiske stilling i vesentlig grad og som burde ha vært reflektert i det avlagte regnskapet.

Fremtidsutsikter

Ekornes Beds AS produserer Svane® madrasser og senger for i hovedsak det nordiske markedet samt Tyskland. Størstedelen av salget er i det norske markedet. Fortsatt usikkerhet hos forbruker, på bakgrunn av høye rentekostnader og generelle kostnader i samfunnet, gjør at omsetningen på typiske kapitalvarer som møbler og seng kan bli svekket.





Fetsund, 23. April 2025

Tine Hammernes Leopold
Styrets leder

Guri Brennhovd
Styremedlem

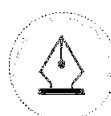
Fredrik Ødegård Nilsen
Styremedlem

Trond Arild Bjørklund
Styremedlem

Lars Brokerud
Styremedlem

Pål Aage Nordahl
Daglig leder

5



This file is sealed with a digital signature.
The seal is a guarantee for the authenticity
of the document.

Document ID:
F63719EDA7604A2EA8793A9E5726729A



RESULTATREGNSKAP

EKORNES BEDS AS

(Tall i 1.000 kr)	Noter	2024	2023
Salgsinntekter	2, 3	246 460	253 204
Andre driftsinntekter	2	0	110
Sum driftsinntekter		246 460	253 313
Varekostnad		114 023	135 556
Lønn og sosiale kostnader	4	49 570	50 802
Avskrivninger	6	2 301	2 517
Andre driftskostnader	3, 4	59 746	58 757
Sum driftskostnader		225 641	247 632
DRIFTSRESULTAT		20 819	5 682
Finansielle inntekter og kostnader			
Finansinntekter		6 722	3 203
Netto agio		2 399	5 039
Finanskostnader		6 270	4 536
Netto finansposter		-1 947	-6 371
Resultat før skattekostnad		18 872	-690
Skattekostnad	5	4 327	-61
Ordinært resultat		14 545	-628
Disponering av årets resultat			
Avgitt konsemdrag		-18 332	-7 131
Overført fra (til) annen egenkapital		3 787	7 759
Disponert resultat		14 545	-628



This file is sealed with a digital signature.
The seal is a guarantee for the authenticity
of the document.

Document ID:
F63719EDA7604A2EA8793A9E5726729A

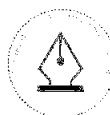


BALANSE

EKORNES BEDS AS

(Tall i 1.000 kr)

	Noter	31/12/2024	31/12/2023
EIENDELER			
Anleggsmidler			
Utsatt skattefordel	5	3 046	2 202
Sum immaterielle eiendeler		3 046	2 202
Bygninger	6,12	707	752
Maskiner og anlegg	6,12	10 037	11 003
Driftsløsøre, inventar o.l.	6,12	118	37
Sum driftsmidler		10 862	11 792
Aksjer i datterselskap	8	0	0
Sum langsiktige plasseringer		0	0
Sum anleggsmidler		13 907	13 994
Omløpsmidler			
Varelager	9	36 818	34 168
Kundefordringer		13 715	6 496
Fordringer konsernselskap	3	12 522	16 057
Andre kortsiktige fordringer		1 324	954
Kontanter og bankinnskudd	10	1 655	1 520
Sum omløpsmidler		66 035	59 195
SUM EIENDELER		79 943	73 189



This file is sealed with a digital signature.
The seal is a guarantee for the authenticity
of the document.

Document ID:
F63719EDA7604A2EA8793A9E5726729A



(Tall i 1.000 kr)	Noter	31/12/2024	31/12/2023
EGENKAPITAL OG GJELD			
Egenkapital			
Innskutt egenkapital			
Aksjekapital	11	8 000	8 000
Annen innskutt egenkapital	11	15 587	25 154
Sum Innskutt egenkapital		23 587	33 154
Opptjent egenkapital			
Annen egenkapital	11	0	-5 780
Sum egenkapital		23 587	27 374
Avsetning for forpliktelser			
Andre avsetninger for forpliktelser		358	0
Sum avsetning for forpliktelser		358	0
Kortsiktig gjeld			
Leverandørgjeld		14 805	15 754
Leverandørgjeld til konsernselskaper	3	4 541	9 976
Offentlige avgifter		4 033	3 289
Annen kortsiktig gjeld		9 116	7 654
Konsernbidrag	3	23 503	9 142
Sum kortsiktig gjeld		55 998	45 815
Sum gjeld		56 356	45 815
SUM EGENKAPITAL OG GJELD		79 943	73 189

Fetsund, 23. April 2025

Tine Hammernes Leopold
Styrets leder

Guri Brennhovd
Styremedlem

Fredrik Ødegård Nilsen
Styremedlem

Trond Arild Bjørklund
Styremedlem

Lars Brokerud
Styremedlem

Pål Aage Nordahl
Daglig Leder



This file is sealed with a digital signature.
The seal is a guarantee for the authenticity
of the document.

Document ID:
F63719EDA7604A2EA8793A9E5726729A



KONTANTSTRØMOPPSTILLING

EKORNES BEDS AS

(Tall 1.000 kr)	2024	2023
Kontantstrømmer fra operasjonelle aktiviteter		
Resultat før skattekostnad	18 872	-690
Periodens betalte skatter	0	0
Avskrivninger	2 301	2 517
Tap/gevinst ved salg av varige driftsmidler	0	485
Endring i varelager	-2 650	18 410
Endring i kundefordringer	-7 219	10 755
Endring i konsernmellømværende	-1 900	-29 932
Endring i leverandørgjeld	-949	-7 087
Endring i andre tidsavgrensingsposter	2 192	-6 942
Netto kontantstrøm fra operasjonelle aktiviteter	10 647	-12 483
Kontantstrømmer fra investeringsaktiviteter		
Innbetalinger ved salg av varige driftsmidler	0	110
Utbetalinger ved kjøp av varige driftsmidler	-1 371	0
Netto kontantstrøm fra investeringsaktiviteter	-1 371	110
Kontantstrømmer fra finansieringsaktiviteter		
Innbetalinger av konsernbidrag	0	12 054
Utbetalinger av konsernbidrag	-9 142	0
Netto kontantstrøm fra finansieringsaktiviteter	-9 142	12 054
Netto endring i kontanter og kontantekvivalenter	134	-320
Beholdning av kontanter og kontantekvivalenter ved periodens begynnelse	1 520	1 840
Beholdning av kontanter og kontantekvivalenter ved periodens slutt	1 655	1 520



This file is sealed with a digital signature.
The seal is a guarantee for the authenticity
of the document.

Document ID:
F63719EDA7604A2EA8793A9E5726729A



NOTER

Note 1: Regnskapsprinsipper

Grunnleggende prinsipper - vurdering og klassifisering

Årsregnskapet består av resultatregnskap, balanse, kontantstrømpstilling og noteopplysninger og er avlagt i samsvar med aksjelov, regnskapslov og god regnskapskikk i Norge gjeldende pr. 31. desember 2024. Notene er følgelig en integrert del av årsregnskapet.

Årsregnskapet er basert på de grunnleggende prinsipper om historisk kost, sammenlignbarhet, fortsatt drift, kongruens og forsiktighet. Transaksjoner regnskapsføres til verdien av vederlaget på transaksjonstidspunktet. Inntekter resultatføres når de er opptjent og kostnader sammenstilles med opptjente inntekter. Regnskapsprinsippene utdypes nedenfor.

Eiendeler/gjeld som knytter seg til varekretsløpet og poster som forfaller til betaling innen ett år etter balansedagen, er klassifisert som omløpsmidler/kortsiktig gjeld. Vurdering av omløpsmidler/kortsiktig gjeld skjer til laveste/høyeste verdi av anskaffelseskost og virkelig verdi. Virkelig verdi er definert som antatt fremtidig salgspris redusert med forventede salgskostnader. Andre eiendeler er klassifisert som anleggsmidler. Vurdering av anleggsmidler skjer til anskaffelseskost. Anleggsmidler som forringes avskrives. Dersom det finner sted en verdiendring som ikke er forbigående, foretas en nedskrivning av anleggsmidlet. Tilsvarende prinsipper legges normalt til grunn for gjeldsposter.

Driftsinntekter

Inntekter fra salg av varer resultatføres når levering har funnet sted og risiko og kontroll er overført til kunden. Salgsinntekter er presentert fratrukket merverdiavgift og rabatter.

Datterselskap

Investering i datterselskap vurderes til det laveste av kostpris og virkelig verdi. Det utarbeides ikke konsernregnskap da Ekornes Beds AS inngår i konsernregnskapet til Ekornes QM Holding AS. Ekornes konsernet har hovedkontor i Sykkylven og konsernregnskapet for 2024 ligger tilgjengelig på <https://www.ekornes.com/en/investor-relations/reports>

Kundefordringer

Kundefordringer er ført opp til pålydende med fradrag for forventet tap.

Varebeholdninger

Varebeholdningene er vurdert til det laveste av anskaffelseskost/tilvirkningskost og antatt salgsverdi fratrukket salgskostnader. Tilvirkningskost omfatter direkte materialer og direkte lønn med tillegg av ordinære indirekte kostnader i tilvirkningsavdelingene. Det er gjort fradrag for ukurante varer.

Driftsmidler

Varige driftsmidler er ført opp under eiendeler i balansen til opprinnelig anskaffelsespris med fradrag for samlede avskrivninger. Ordinære avskrivninger er beregnet lineært over driftsmidlenes økonomiske levetid av kostpris.

Valuta

Transaksjoner i utenlandsk valuta omregnes basert på månedlige snittkurser på transaksjonstidspunktet. Pengeposter i utenlandsk valuta omregnes til norske kroner til valutakursen på balansedagen. Valutajusteringene som fremkommer ved omregning, resultatføres som agio/disagio. Eiendeler og forpliktelser som ikke er pengeposter, og som males til historisk kost i en utenlandsk valuta, omregnes til valutakursen på transaksjonstidspunktet. Eiendeler og forpliktelser som ikke er pengeposter, og som regnskapsføres til virkelig verdi, omregnes til norske kroner til valutakursen på det tidspunktet den virkelige verdien fastsettes.

Utsatt skatt og skattekostnad

Utsatt skatt beregnes på bakgrunn av midlertidige forskjeller mellom regnskapsmessige og skattemessige verdier ved utgangen av regnskapsåret. Ved beregningen benyttes nominell skattesats. Positive og negative forskjeller vurderes mot hverandre innenfor samme tidsintervall. Utsatt skattefordel oppstår dersom en har midlertidige forskjeller som gir opphav til skattemessige fradrag i fremtiden. Årets skattekostnad består av endringer i utsatt skatt og utsatt skattefordel, sammen med betalbar skatt for inntektsåret korrigert for eventuelle feil i tidligere års beregninger.



This file is sealed with a digital signature.
The seal is a guarantee for the authenticity
of the document.

Document ID:
F63719EDA7604A2EA8793A9E5726729A



Nærstående parter

Som nærstående parter regnes selskaper i Ekornes QM Holding-konsernet, medlemmer i selskapets og konsernselskapenes styre og ledende ansatte. Det er verken for 2024 eller for regnskapsåret det vises sammenligningstall for, gjennomført andre transaksjoner eller inngått avtaler av betydning med nærstående parter utover normale forretningsmessige transaksjoner med andre selskaper i konsernet.

Kontantstrømoppstilling

Kontantstrømoppstillingen er utarbeidet etter den indirekte metode. Kontanter og kontantekvivalenter omfatter kontanter og bankinnskudd.

Note 2: Salgsinntekter per geografisk marked:

(Tall i 1.000 kr)	2024	2023
Norge	183 523	170 600
Norden	9 885	14 650
Europa forøvrig	51 212	52 716
Amerika	1 840	15 348
Totalt	246 460	253 313

Note 3: Transaksjoner med konsernselskaper

(Tall i NOK 1 000)	2024	2023
Varesalg	58 810	77 936
Kjøp av tjenester	10 866	11 012
Husleiekostnad	8 980	8 980
Renteinntekt konsernkontoordning	6 699	3 186
Renteutgift konsernkontoordning	6 244	4 424

Alt mellomværende med konsernselskaper er vist på egne linjer i balansen.



This file is sealed with a digital signature.
The seal is a guarantee for the authenticity
of the document.

Document ID:
F63719EDA7604A2EA8793A9E5726729A

**Note 4: Lønnskostnader, antall ansatte, godtgjørelser og pensjoner.**

(Tall i 1.000 kr)	2024	2023
Lønn	39 237	40 869
Arbeidsgiveravgift	6 035	6 219
Pensjonskostnader	2 820	2 855
Andre personalkostnader	1 477	859
Sum lønnskostnader	49 570	50 802

Gjennomsnittlig antall årsverk: 63 62

Ytelser til ledende personer

Godtgjørelse (Tall i 1.000 kr)

Daglig leder

-lønn	1 788
-bonus	0
-pensjonsutgifter	104
-annen godtgjørelse	7
Sum godtgjørelse til daglig leder	1 898

Daglig leder er med i bonusordning for konsernledelsen som er basert på konsernets inntjening.

Styret mottar ikke ytelser fra selskapet og det er ikke gjort avtale om sluttvederlag fra selskapet for hverken daglig leder eller leder av styret.

Lån og sikkerhetsstillelse til ledende personer og aksjeeiere mv.

Det er ikke gitt lån eller stilt sikkerhet for medlemmer av ledergruppen eller styret.

Kostnadsført honorar til selskapets revisor:	2024	2023
Revisjon	465	443
Sum honorar	465	443

Kostnadsført styrehonorar 0 0

Pensjonskostnad

Det er etablert en kollektiv innskuddsbasert pensjonsordning for de ansatte i selskapet. Denne tilfredsstiller kravene i "Lov om obligatorisk

Ansatt bonus

De ansatte i konsernet har en bonusavtale der de tjener opp bonus basert på konsernets inntjening. Bonusen beregnes som en prosent av den ansattes månedslønn. Ordningen er en ren kontantbonus. Virkelig verdi av opptjent bonus føres som kostnad i resultatregnskapet og avsettes som en forpliktelse i balansen.



This file is sealed with a digital signature.
The seal is a guarantee for the authenticity
of the document.

Document ID:
F63719EDA7604A2EA8793A9E5726729A



Note 5: Skatter og midlertidige forskjeller

Betalbar skatt: (Tall i 1.000 kr)	2024	2023
Resultat før skattekostnad	18 872	-690
Permanente forskjeller	797	411
Endring midlertidige forskjeller	3 833	9 421
Mottatt/avgitt konsemsbidrag	-23 503	-9 142
Grunnlag betalbar skatt	0	0
Skatt 22 %	0	0
Betalbar skatt på årets resultat før konsemsbidrag	5 171	2 011
Skattekostnad:		
Endring i utsatt skatt/ skattefordel	-843	-2 073
Årets totale skattekostnad	4 327	-61

Skatteeffekten av midlertidige forskjeller og underskudd til fremføring som har gitt opphav til utsatt skatt og utsatte

	31/12/2024	31/12/2023	Endring
Varige driftsmidler	35	156	121
Varebeholdning	-11 385	-8 366	3 019
Fordringer	-400	-300	100
Regnskapsmessige avsetninger for forpliktelser	-2 094	-1 500	594
Sum	-13 843	-10 010	3 833
Utsatt skatt / Utsatt skattefordel (22 %)	-3 046	-2 202	843



This file is sealed with a digital signature.
The seal is a guarantee for the authenticity
of the document.

Document ID:
F63719EDA7604A2EA8793A9E5726729A



Note 6: Varige driftsmidler

(Tall i 1.000 kr)	Bygninger inkl. tomt	Maskiner og anleggsmidler	Driftsløsøre inventar o.l	Sum
Kostpris 1.1	5 750	56 355	3 448	65 552
+ tilgang i år	0	1 271	100	1 371
Akkumulerte avskrivninger 1.1	4 997	45 351	3 411	53 760
Årets avskrivninger	46	2 237	19	2 301
Regnskapsmessig bokført verdi 31.12	707	10 037	118	10 862
Avskrivningssatser - Lineære	2-4%	10-20 %	15-35 %	

Note 7: Immaterielle eiendeler

Produktrettigheter og varemerker eies av Ekornes AS.



This file is sealed with a digital signature.
The seal is a guarantee for the authenticity
of the document.

Document ID:
F63719EDA7604A2EA8793A9E5726729A



Note 8: Aksjer i datterselskap

Ekomes Beds AS eier 100% av aksjene i datterselskapet Ekomes Beds GmbH lokalisert i Hamburg, Tyskland.

Datterselskap (Tall i NOK 1 000)	Bokført verdi	Resultat 2024	Bokført EK 31.12.24
Ekomes Beds GmbH	1	-105	-505

Aksjene i datterselskapet ble nedskrevet til NOK 1,- i 2017.

Note 9 - Varelager

(Tall i NOK 1 000)	31/12/2024	31/12/2023
Lager av ferdige varer	14 937	13 717
Lager av varer i arbeid	2 641	3 965
Lager av råvarer	18 852	16 117
Lager av markedsmateriell	389	369
Sum	36 818	34 168

Note 10: Kontanter og bankinnskudd

Av kontanter og bankinnskudd gjelder TNOK 1.655 midler på skattetrekkkonto. Bankinnskudd som inngår i konsernkontoordningen er behandlet som mellomværende med morselskapet.

Note 11: Aksjonærforhold og egenkapital

Aksjekapitalen i selskapet pr 31.12.24 består av	Antall	Pålydende	Bokført
Aksjer	8 000	1 000	8 000 000

Alle aksjene eies av Ekomes AS.

(Tall i 1.000 kr)	Aksjekapital	Annen innskutt EK	Annen EK	Sum
Egenkapital per 31.12.2023	8 000	25 154	-5 780	27 374
Årets resultat	0	0	14 545	14 545
Konsernbidrag	0	-9 567	-8 765	-18 332
Egenkapital per 31.12.2024	8 000	15 587	0	23 587

Note 12: Pantstillelser/garantiansvar

Selskapet er deltakere i en konsernkontoordning hvor morselskapet Ekomes AS er hovedkontoinnehaver. Alle deltakerne er solidarisk ansvarlig overfor til en hver tid utestående på konsernkontoen. Slik gjeld utgjør:

(Tall 1.000 kr)	31/12/2024	31/12/2023
	0	0

Det er ikke stillet sikkerhet i driftstilbehør pr 31.12.2024.



This file is sealed with a digital signature.
The seal is a guarantee for the authenticity
of the document.

Document ID:
F63719EDA7604A2EA8793A9E5726729A



Til generalforsamlingen i Ekornes Beds AS

Uavhengig revisors beretning

Konklusjon

Vi har revidert årsregnskapet for Ekornes Beds AS som består av balanse per 31. desember 2024, resultatregnskap og kontantstrømoppstilling for regnskapsåret avsluttet per denne datoen og noter til årsregnskapet, herunder et sammendrag av viktige regnskapsprinsipper.

Etter vår mening oppfyller årsregnskapet gjeldende lovkrav, og gir årsregnskapet et rettviseende bilde av selskapets finansielle stilling per 31. desember 2024, og av dets resultater og kontantstrømmer for regnskapsåret avsluttet per denne datoen i samsvar med regnskapslovens regler og god regnskapsskikk i Norge.

Grunnlag for konklusjonen

Vi har gjennomført revisjonen i samsvar med International Standards on Auditing (ISA-ene). Våre oppgaver og plikter i henhold til disse standardene er beskrevet nedenfor under *Revisors oppgaver og plikter ved revisjonen av årsregnskapet*. Vi er uavhengige av selskapet i samsvar med kravene i relevante lover og forskrifter i Norge og International Code of Ethics for Professional Accountants (inkludert internasjonale uavhengighetsstandarder) utstedt av International Ethics Standards Board for Accountants (IESBA-reglene), og vi har overholdt våre øvrige etiske forpliktelser i samsvar med disse kravene. Innhentet revisjonsbevis er etter vår vurdering tilstrekkelig og hensiktsmessig som grunnlag for vår konklusjon.

Øvrig informasjon

Styret og daglig leder (ledelsen) er ansvarlige for informasjonen i årsberetningen. Øvrig informasjon omfatter informasjon i årsrapporten bortsett fra årsregnskapet og den tilhørende revisjonsberetningen. Vår konklusjon om årsregnskapet ovenfor dekker ikke informasjonen i årsberetningen.

I forbindelse med revisjonen av årsregnskapet er det vår oppgave å lese årsberetningen. Formålet er å vurdere hvorvidt det foreligger vesentlig inkonsistens mellom årsberetningen og årsregnskapet og den kunnskap vi har opparbeidet oss under revisjonen av årsregnskapet, eller hvorvidt informasjon i årsberetningen ellers fremstår som vesentlig feil. Vi har plikt til å rapportere dersom årsberetningen fremstår som vesentlig feil. Vi har ingenting å rapportere i så henseende.

Basert på kunnskapen vi har opparbeidet oss i revisjonen, mener vi at årsberetningen

- er konsistent med årsregnskapet og
- inneholder de opplysninger som skal gis i henhold til gjeldende lovkrav.

Ledelsens ansvar for årsregnskapet

Ledelsen er ansvarlig for å utarbeide årsregnskapet og for at det gir et rettviseende bilde i samsvar med regnskapslovens regler og god regnskapsskikk i Norge. Ledelsen er også ansvarlig for slik internkontroll som den finner nødvendig for å kunne utarbeide et årsregnskap som ikke inneholder vesentlig feilinformasjon, verken som følge av misligheter eller utilsiktede feil.

Ved utarbeidelsen av årsregnskapet må ledelsen ta standpunkt til selskapets evne til fortsatt drift og opplyse om forhold av betydning for fortsatt drift. Forutsetningen om fortsatt drift skal legges til grunn for årsregnskapet så lenge det ikke er sannsynlig at virksomheten vil bli avvirket.

Revisors oppgaver og plikter ved revisjonen av årsregnskapet

Vårt mål er å oppnå betryggende sikkerhet for at årsregnskapet som helhet ikke inneholder vesentlig feilinformasjon, verken som følge av misligheter eller utilsiktede feil, og å avgi en revisjonsberetning som inneholder vår konklusjon. Betryggende sikkerhet er en høy grad av sikkerhet, men ingen garanti for at en

PricewaterhouseCoopers AS, Torgallmenningen 14, 5014 Bergen, P.O. Box 3984 - Sandviken, NO-5835 Bergen
T: 02316, org. no.: 987 009 713 MVA, www.pwc.no
Statsautoriserte revisorer, medlemmer av Den norske Revisorforening og autorisert regnskapsførerselskap



revisjon utført i samsvar med ISA-ene, alltid vil avdekke vesentlig feilinformasjon. Feilinformasjon kan oppstå som følge av misligheter eller utilsiktede feil. Feilinformasjon er å anse som vesentlig dersom den enkeltvis eller samlet med rimelighet kan forventes å påvirke de økonomiske beslutningene som brukerne foretar på grunnlag av årsregnskapet. For videre beskrivelse av revisors oppgaver og plikter vises det til: <https://revisorforeningen.no/revisionsberetninger>

Bergen, 23. april 2025
PricewaterhouseCoopers AS

Fredrik Gabrielsen
Statsautorisert revisor
(elektronisk signert)



 Securely signed with Brevio

Revisjonsberetning

Signers:

Name	Method	Date
Gabrielsen, Fredrik	BANKID	2025-04-23 19:16

This document package contains:

- Closing page (this page)
- The original document(s)
- The electronic signatures. These are not visible in the document, but are electronically integrated.



This file is sealed with a digital signature.
The seal is a guarantee for the authenticity
of the document.