



## ÅRSREGNSKAPET FOR REGNSKAPSÅRET 2023 - GENERELL INFORMASJON

### Enheten

Organisasjonsnummer: 987 932 023  
Organisasjonsform: Aksjeselskap  
Foretaksnavn: LBO INVEST AS  
Forretningsadresse: c/o View Pocurator AS  
Dronning Eufemias gate 16  
0191 OSLO

### Regnskapsår

Årsregnskapets periode: 01.01.2023 - 31.12.2023

### Konsern

Morselskap i konsern: Ja  
Konsernregnskap lagt ved: Nei

### Regnskapsregler

Regler for små foretak benyttet: Ja  
Benyttet ved utarbeidelsen av årsregnskapet til selskapet: Regnskapslovens alminnelige regler

### Årsregnskapet fastsatt av kompetent organ

Bekreftet av representant for selskapet: Lars Jacob Bø  
Dato for fastsettelse av årsregnskapet: 30.06.2024

### Grunnlag for avgivelse

År 2023: Årsregnskapet er elektronisk innlevert  
År 2022: Tall er hentet fra elektronisk innlevert årsregnskap fra 2023

*Det er ikke krav til at årsregnskapet m.v. som sendes til Regnskapsregisteret er undertegnet. Kontrollen på at dette er utført ligger hos revisor/enhetens øverste organ. Sikkerheten ivaretas ved at innsender har rolle/rettighet for innsending av årsregnskapet via Altinn, og ved at det bekreftes at årsregnskapet er fastsatt av kompetent organ.*

Brønnøysundregistrene, 05.07.2025



## Resultatregnskap

Beløp i: NOK	Note	2023	2022
<b>RESULTATREGNSKAP</b>			
<b>Inntekter</b>			
Utbytte			8 719
<b>Sum inntekter</b>			<b>8 719</b>
<b>Kostnader</b>			
Avskrivning av driftsmidler og immaterielle eiendeler	2	23 700	23 700
Verdireduksjon markedsbaserte omløpsmidler		900 000	
Nedskrivning av andre finansielle omløpsmidler	1	20 027 685	
Annen driftskostnad	3	246 801	119 170
<b>Sum kostnader</b>		<b>21 198 186</b>	<b>142 870</b>
<b>Driftsresultat</b>		<b>-21 198 186</b>	<b>-134 151</b>
<b>Finansinntekter og finanskostnader</b>			
Annen renteinntekt		911 416	542 388
Annen finansinntekt	4		
<b>Sum finansinntekter</b>		<b>911 416</b>	<b>542 388</b>
Annen rentekostnad		846 506	239 141
Annen finanskostnad	4		
<b>Sum finanskostnader</b>		<b>846 506</b>	<b>239 141</b>
<b>Netto finans</b>		<b>64 910</b>	<b>303 247</b>
<b>Ordinært resultat før skattekostnad</b>		<b>-21 133 276</b>	<b>169 096</b>
Skattekostnad på resultat	5	-32 881	40 071
<b>Ordinært resultat etter skattekostnad</b>		<b>-21 100 395</b>	<b>129 025</b>
<b>Årsresultat</b>		<b>-21 100 395</b>	<b>129 025</b>
<b>Årsresultat etter minoritetsinteresser</b>		<b>-21 100 395</b>	<b>129 025</b>
<b>Totalresultat</b>		<b>-21 100 395</b>	<b>129 025</b>
<b>Overføringer og disponeringer</b>			



## Resultatregnskap

<b>Beløp i: NOK</b>	<b>Note</b>	<b>2023</b>	<b>2022</b>
Avsatt til annen egenkapital	6		129 025
Overført fra annen egenkapital		-21 100 395	
<b>Sum overføringer og disponeringer</b>		<b>-21 100 395</b>	<b>129 025</b>



## Balanse

Beløp i: NOK	Note	2023	2022
<b>BALANSE - EIENDELER</b>			
<b>Anleggsmidler</b>			
<b>Immaterielle eiendeler</b>			
Utsatt skattefordel	5	27 146	
<b>Sum immaterielle eiendeler</b>		<b>27 146</b>	
<b>Varige driftsmidler</b>			
Driftsløsøre, inventar o.a. utstyr	2	423 185	446 885
<b>Sum varige driftsmidler</b>		<b>423 185</b>	<b>446 885</b>
<b>Finansielle anleggsmidler</b>			
Investering i datterselskap	7	3 722 622	3 722 622
Investeringer i tilknyttet selskap	7	455 700	455 700
Investeringer i aksjer	4	7 963 182	7 219 932
Andre langsiktige fordringer	1	9 509 526	19 184 060
<b>Sum finansielle anleggsmidler</b>		<b>21 651 030</b>	<b>30 582 314</b>
<b>Sum anleggsmidler</b>		<b>22 101 361</b>	<b>31 029 199</b>
<b>Omløpsmidler</b>			
<b>Varer</b>			
<b>Fordringer</b>			
Andre kortsiktige fordringer	1	510 187	837 548
Konsernfordringer	1	8 773 454	10 678 685
<b>Sum fordringer</b>		<b>9 283 641</b>	<b>11 516 232</b>
<b>Investeringer</b>			
Aksjer og andeler i foretak i samme konsern	4		
Markedsbaserte aksjer	4		
Andre markedsbaserte finansielle instrumenter	4		
Andre finansielle instrumenter	4		
<b>Sum investeringer</b>	4		
<b>Bankinnskudd, kontanter og lignende</b>			
Bankinnskudd		4 046	2 139



## Balanse

Beløp i: NOK	Note	2023	2022
Sum bankinnskudd, kontanter og lignende		4 046	2 139
Sum omløpsmidler		9 287 687	11 518 371
<b>SUM EIENDELER</b>		<b>31 389 048</b>	<b>42 547 570</b>

## BALANSE - EGENKAPITAL OG GJELD

### Egenkapital

#### Innskutt egenkapital

Aksjekapital	6	2 109 800	2 109 800
Overkurs	6	4 808 200	4 808 200
<b>Sum innskutt egenkapital</b>		<b>6 918 000</b>	<b>6 918 000</b>

#### Opptjent egenkapital

Annen egenkapital	6	-4 887 756	16 212 639
<b>Sum opptjent egenkapital</b>		<b>-4 887 756</b>	<b>16 212 639</b>

#### Sum egenkapital

**2 030 244**                      **23 130 639**

### Gjeld

#### Langsiktig gjeld

Utsatt skatt	5		5 735
Andre avsetninger for forpliktelser	3		
<b>Sum avsetninger for forpliktelser</b>			<b>5 735</b>

#### Annen langsiktig gjeld

**Sum langsiktig gjeld**    **0**                      **5 735**

#### Kortsiktig gjeld

Leverandørgjeld		15 000	15 000
Betalbar skatt	5		
Kortsiktig konserngjeld	8	1 140 000	1 140 000
Gjeld til aksjonærer/eiere	3	28 203 803	18 256 196
Annen kortsiktig gjeld	1		
<b>Sum kortsiktig gjeld</b>		<b>29 358 803</b>	<b>19 411 196</b>



## Balanse

<b>Beløp i: NOK</b>	<b>Note</b>	<b>2023</b>	<b>2022</b>
Sum gjeld		29 358 803	19 416 931
<b>SUM EGENKAPITAL OG GJELD</b>		<b>31 389 048</b>	<b>42 547 570</b>



## Brønnøysundregistrene

### ÅRSREGNSKAP FOR REGNSKAPSÅRET 2023 - GENERELL INFORMASJON

Journalnummer: 2024 617934

#### Enheten

Organisasjonsnummer: 987 932 023  
Organisasjonsform: Aksjeselskap  
Foretaksnavn: LBO INVEST AS  
Forretningsadresse: Nadderudveien 185  
1359 EIKSMARKA

#### Regnskapsår

Årsregnskapets periode: 01.01.2023 - 31.12.2023

#### Konsern

Morselskap i konsern: Ja  
Konsernregnskap lagt ved: Nei

#### Regnskapsregler

Regler for små foretak benyttet: Ja  
Benyttet ved utarbeidelsen av  
årsregnskapet til selskapet: Regnskapslovens alminnelige regler

#### Årsregnskapet fastsatt av kompetent organ

Bekreftet av representant for selskapet: Lars Jacob Bø  
Dato for fastsettelse av årsregnskapet: 30.06.2024

#### Revisjon

Årsregnskapet er utarbeidet av ekstern  
autorisert regnskapsfører: Ja  
Ekstern autorisert regnskapsfører har i  
løpet av regnskapsåret bistått ved den  
løpende regnskapsføringen eller utført  
andre tjenester for selskapet enn å  
utarbeide årsregnskapet: Ja

#### Grunnlag for avgivelse

År 2023: Årsregnskap er elektronisk innlevert.  
År 2022: Tall er hentet fra elektronisk innlevert årsregnskap fra 2023.

*Det er ikke krav til at årsregnskapet m.v. som sendes til Regnskapsregisteret er undertegnet. Kontrollen på at dette er utført ligger hos revisor/enhetens øverste organ. Sikkerheten ivaretas ved at innsender har rolle/rettighet for innsending av årsregnskapet via Altinn, og ved at det bekreftes at årsregnskapet er fastsatt av kompetent organ.*

Brønnøysundregistrene, 11.07.2024

---

Brønnøysundregistrene  
Postadresse: Postboks 900, 8910 Brønnøysund  
Telefon: 75 00 75 00  
E-post: firmapost@brreg.no Internett: www.brreg.no  
Organisasjonsnummer: 974 760 673



Organisasjonsnr: 987 932 023  
LBO INVEST AS

## RESULTATREGNSKAP

<b>Beløp i: NOK</b>	<b>Note</b>	<b>2023</b>	<b>2022</b>
<b>RESULTATREGNSKAP</b>			
<b>Inntekter</b>			
Utbytte			8 719
<b>Sum inntekter</b>			<b>8 719</b>
<b>Kostnader</b>			
Avskrivning av driftsmidler og immaterielle eiendeler	2	23 700	23 700
Verdireduksjon markedsbaserte omløpsmidler		900 000	
Nedskrivning av andre finansielle omløpsmidler	1	20 027 685	
Annen driftskostnad	3	246 801	119 170
<b>Sum kostnader</b>		<b>21 198 186</b>	<b>142 870</b>
<b>Driftsresultat</b>		<b>-21 198 186</b>	<b>-134 151</b>
<b>Finansinntekter og finanskostnader</b>			
Annen renteinntekt		911 416	542 388
Annen finansinntekt	4		
<b>Sum finansinntekter</b>		<b>911 416</b>	<b>542 388</b>
Annen rentekostnad		846 506	239 141
Annen finanskostnad	4		
<b>Sum finanskostnader</b>		<b>846 506</b>	<b>239 141</b>
<b>Netto finans</b>		<b>64 910</b>	<b>303 247</b>
<b>Ordinært resultat før skattekostnad</b>			
Skattekostnad på resultat	5	-21 133 276	169 096
<b>Ordinært resultat etter skattekostnad</b>		<b>-21 100 395</b>	<b>129 025</b>
<b>Årsresultat</b>		<b>-21 100 395</b>	<b>129 025</b>
<b>Årsresultat etter minoritetsinteresser</b>		<b>-21 100 395</b>	<b>129 025</b>
<b>Totalresultat</b>		<b>-21 100 395</b>	<b>129 025</b>
<b>Overføringer og disponeringer</b>			
Avsatt til annen egenkapital	6		129 025
Overført fra annen egenkapital		-21 100 395	



Sum overføringer og  
disponeringer

-21 100 395

129 025



Organisasjonsnr: 987 932 023  
LBO INVEST AS

## BALANSE

Beløp i: NOK	Note	2023	2022
<b>BALANSE - EIENDELER</b>			
<b>Anleggsmidler</b>			
<b>Immaterielle eiendeler</b>			
Utsatt skattefordel	5	27 146	
<b>Sum immaterielle eiendeler</b>		<b>27 146</b>	
<b>Varige driftsmidler</b>			
<b>Driftsløsøre, inventar o. a. utstyr</b>			
	2	423 185	446 885
<b>Sum varige driftsmidler</b>		<b>423 185</b>	<b>446 885</b>
<b>Finansielle anleggsmidler</b>			
Investering i datterselskap	7	3 722 622	3 722 622
Investeringer i tilknyttet selskap	7	455 700	455 700
Investeringer i aksjer	4	7 963 182	7 219 932
Andre langsiktige fordringer	1	9 509 526	19 184 060
<b>Sum finansielle anleggsmidler</b>		<b>21 651 030</b>	<b>30 582 314</b>
<b>Sum anleggsmidler</b>		<b>22 101 361</b>	<b>31 029 199</b>
<b>Omløpsmidler</b>			
<b>Varer</b>			
<b>Fordringer</b>			
Andre kortsiktige fordringer	1	510 187	837 548
Konsernfordringer	1	8 773 454	10 678 685
<b>Sum fordringer</b>		<b>9 283 641</b>	<b>11 516 232</b>
<b>Investeringer</b>			
Aksjer og andeler i foretak i samme konsern	4		
Markedsbaserte aksjer	4		
Andre markedsbaserte finansielle instrumenter	4		
Andre finansielle instrumenter	4		
<b>Sum investeringer</b>	<b>4</b>		
<b>Bankinnskudd, kontanter og lignende</b>			
Bankinnskudd		4 046	2 139
<b>Sum bankinnskudd, kontanter og lignende</b>		<b>4 046</b>	<b>2 139</b>
<b>Sum omløpsmidler</b>		<b>9 287 687</b>	<b>11 518 371</b>



<b>SUM EIENDELER</b>		<b>31 389 048</b>	<b>42 547 570</b>
<b>BALANSE - EGENKAPITAL OG GJELD</b>			
<b>Egenkapital</b>			
<b>Innskutt egenkapital</b>			
Aksjekapital	6	2 109 800	2 109 800
Overkurs	6	4 808 200	4 808 200
<b>Sum innskutt egenkapital</b>		<b>6 918 000</b>	<b>6 918 000</b>
<b>Opptjent egenkapital</b>			
Annen egenkapital	6	-4 887 756	16 212 639
<b>Sum opptjent egenkapital</b>		<b>-4 887 756</b>	<b>16 212 639</b>
<b>Sum egenkapital</b>		<b>2 030 244</b>	<b>23 130 639</b>
<b>Gjeld</b>			
<b>Langsiktig gjeld</b>			
Utsatt skatt	5		5 735
Andre avsetninger for forpliktelseser	3		
<b>Sum avsetninger for forpliktelseser</b>			<b>5 735</b>
<b>Annen langsiktig gjeld</b>			
<b>Sum langsiktig gjeld</b>		<b>0</b>	<b>5 735</b>
<b>Kortsiktig gjeld</b>			
Leverandørgjeld		15 000	15 000
Betalbar skatt	5		
Kortsiktig konserngjeld	8	1 140 000	1 140 000
Gjeld til aksjonærer/eiere	3	28 203 803	18 256 196
Annen kortsiktig gjeld	1		
<b>Sum kortsiktig gjeld</b>		<b>29 358 803</b>	<b>19 411 196</b>
<b>Sum gjeld</b>		<b>29 358 803</b>	<b>19 416 931</b>
<b>SUM EGENKAPITAL OG GJELD</b>		<b>31 389 048</b>	<b>42 547 570</b>



Organisasjonsnr: 987 932 023  
LBO INVEST AS

NOTEOPPLYSNINGER - SELSKAP - alle poster oppgitt i hele tall

## Note

Antall årsverk i regnskapsåret  
0.00

Sum Beløp

Balanseført verdi 31.12. Varige driftsmidler Immaterielle eiend.

## Konsernregnskap

Morselskapet sitt navn

Forretningskontor for morselskapet

## Begrunnelse for at datterselskap er utelatt fra konsolideringen

Samlet beløp - tilknyttet selskap Årets Fjorårets


Samlet beløp - foretak i samme konsern Årets Fjorårets

Samlet beløp - foretak i samme konsern Årets Fjorårets

Samlet beløp - felles kontrollert virksomhet Årets Fjorårets

Pantstillelse Beløp

Beholdning av egne aksjer Antall Pålydende Andel av aksjek.



# Årsregnskap 2023

LBO Invest AS


Org.nr.: 987 932 023

Utarbeidet av:

**VIEW.**  
PROCURATOR



## LBO Invest AS

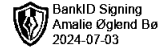


### Resultatregnskap

	Note	2023	2022
<b>Driftsinntekter og driftskostnader</b>			
Utbytte		0	8 719
<b>Sum driftsinntekter</b>		<b>0</b>	<b>8 719</b>
Verdireduksjon markedsbaserte omløpsmidler		900 000	0
Nedskrivning av andre finansielle omløpsmidler	1	20 027 685	0
Avskrivning av driftsmidler og immaterielle eiendeler	2	23 700	23 700
Annen driftskostnad	3	246 801	119 170
<b>Sum driftskostnader</b>		<b>21 198 186</b>	<b>142 870</b>
<b>Driftsresultat</b>		<b>-21 198 186</b>	<b>-134 151</b>
<b>Finansinntekter og finanskostnader</b>			
Annen renteinntekt		911 416	542 388
<b>Sum finansinntekter</b>		<b>911 416</b>	<b>542 388</b>
Annen rentekostnad		846 506	239 141
<b>Sum finanskostnader</b>		<b>846 506</b>	<b>239 141</b>
<b>Finansresultat</b>		<b>64 910</b>	<b>303 247</b>
Resultat før skattekostnad		-21 133 276	169 096
Skattekostnad på resultat	5	-32 881	40 071
<b>Resultat</b>		<b>-21 100 395</b>	<b>129 025</b>
<b>Årsresultat</b>		<b>-21 100 395</b>	<b>129 025</b>
<b>Overføringer</b>			
Avsatt til annen egenkapital	6	0	129 025
Overført fra annen egenkapital		21 100 395	0
<b>Sum overføringer</b>		<b>-21 100 395</b>	<b>129 025</b>



## LBO Invest AS

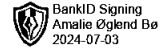


### Balanse

	Note	2023	2022
<b>Eiendeler</b>			
<b>Anleggsmidler</b>			
<b>Immaterielle eiendeler</b>			
Utsatt skattefordel	5	27 146	0
<b>Sum immaterielle eiendeler</b>		<b>27 146</b>	<b>0</b>
<b>Varige driftsmidler</b>			
Driftsløsøre, inventar o.a. utstyr	2	423 185	446 885
<b>Sum varige driftsmidler</b>		<b>423 185</b>	<b>446 885</b>
<b>Finansielle anleggsmidler</b>			
Investeringer i datterselskap	7	3 722 622	3 722 622
Investeringer i tilknyttet selskap	7	455 700	455 700
Investeringer i aksjer	4	7 963 182	7 219 932
Andre langsiktige fordringer	1	9 509 526	19 184 060
<b>Sum finansielle anleggsmidler</b>		<b>21 651 030</b>	<b>30 582 314</b>
<b>Sum anleggsmidler</b>		<b>22 101 361</b>	<b>31 029 199</b>
<b>Omløpsmidler</b>			
<b>Fordringer</b>			
Lån til foretak i samme konsern	1	8 773 454	10 678 685
Andre kortsiktige fordringer	1	510 187	837 548
<b>Sum fordringer</b>		<b>9 283 641</b>	<b>11 516 232</b>
<b>Bankinnskudd o.l.</b>			
Bankinnskudd		4 046	2 139
<b>Sum bankinnskudd o.l.</b>		<b>4 046</b>	<b>2 139</b>
<b>Sum omløpsmidler</b>		<b>9 287 687</b>	<b>11 518 371</b>
<b>Sum eiendeler</b>		<b>31 389 048</b>	<b>42 547 570</b>



## LBO Invest AS



### Balanse

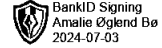
	Note	2023	2022
<b>Egenkapital og gjeld</b>			
<b>Egenkapital</b>			
<b>Innskutt egenkapital</b>			
Aksjekapital	6	2 109 800	2 109 800
Overkurs	6	4 808 200	4 808 200
<b>Sum innskutt egenkapital</b>		<b>6 918 000</b>	<b>6 918 000</b>
<b>Opptjent egenkapital</b>			
Annen egenkapital	6	-4 887 756	16 212 639
<b>Sum opptjent egenkapital</b>		<b>-4 887 756</b>	<b>16 212 639</b>
<b>Sum egenkapital</b>		<b>2 030 244</b>	<b>23 130 639</b>
<b>Gjeld</b>			
<b>Avsetning for forpliktelser</b>			
Utsatt skatt	5	0	5 735
<b>Sum avsetning for forpliktelser</b>		<b>0</b>	<b>5 735</b>
<b>Kortsiktig gjeld</b>			
Gjeld til selskap i samme konsern	8	1 140 000	1 140 000
Leverandørgjeld		15 000	15 000
Gjeld til aksjonærer/eiere	3	28 203 803	18 256 196
<b>Sum kortsiktig gjeld</b>		<b>29 358 803</b>	<b>19 411 196</b>
<b>Sum gjeld</b>		<b>29 358 803</b>	<b>19 416 931</b>
<b>Sum egenkapital og gjeld</b>		<b>31 389 048</b>	<b>42 547 570</b>

Bærum, 30.06.2024  
Styret i LBO Invest AS

Amalie Øglend Bø  
styreleder



## LBO Invest AS



### Noter

#### Regnskapsprinsipper

Årsregnskapet er satt opp i samsvar med regnskapsloven og god regnskapsskikk for små foretak.

#### Driftsinntekter og kostnader

Inntektsføring skjer etter opptjeningsprinsippet som normalt vil være leveringstidspunktet for varer og tjenester. Kostnader medtas etter sammenstillingsprinsippet, dvs. at kostnader medtas i samme periode som tilhørende inntekter inntektsføres. Kostnader som ikke kan henføres direkte til inntekter, kostnadsføres når de påløper.

#### Aksjer og andeler i tilknyttet selskap og datterselskap

Investeringer i tilknyttet selskap er vurdert etter egenkapitalmetoden

#### Eierandeler i felles kontrollert virksomhet

Eierandeler i felles kontrollert virksomhet vurderes etter bruttometoden. Andelen av inntekter, kostnader, eiendeler og gjeld innarbeides linje for linje i regnskapet. Tallene spesifiseres pr hovedgruppe i note til regnskapet.

#### Andre aksjer og andeler klassifisert som anleggsmidler

Investeringer i langsiktige aksjer og deltagerlignede selskaper, hvor man ikke har betydelig innflytelse, balanseføres til anskaffelseskost. Investeringene blir nedskrevet til virkelig verdi dersom verdifallet anses å være varig.

Selskapets eventuelle ytterligere innskuddsforpliktelse vil fremgå i egen note.

Deltagerlignede selskaper kan omfatte indre selskap (DIS) og kommandittselskap (KS) - med begrenset ansvar - og ansvarlig selskap (ANS) - med ubegrenset ansvar.

#### Markedsbaserte finansielle omløpsmidler

Markedsbaserte finansielle omløpsmidler vurderes til virkelig verdi på balansedagen (porteføljeprinsippet). Andre finansielle omløpsmidler vurderes til det laveste av gjennomsnittlig anskaffelseskost og virkelig verdi på balansedagen.

Ved realisasjon benyttes FIFO-prinsippet for tilordning av anskaffelseskost.

#### Fordringer


Kundefordringer og andre fordringer oppføres til pålydende etter fradrag for avsetning til forventet tap. Avsetning til tap gjøres på grunnlag av en individuell vurdering av de enkelte fordringene. I tillegg gjøres det en uspesifisert avsetning for å dekke antatt tap.

#### Skatt

Skattekostnaden i resultatregnskapet omfatter både periodens betalbare skatt og endring i utsatt skatt. Utsatt skatt er beregnet med 22 % på grunnlag av de midlertidige forskjeller som eksisterer mellom regnskapsmessige og skattemessige verdier, samt ligningsmessig underskudd til fremføring ved utgangen av regnskapsåret. Skatteøkende og skattereduserende midlertidige forskjeller som reverserer eller kan reversere i samme periode er utlignet og nettoført. Utsatt skatt på merverdier i forbindelse med oppkjøp av datterselskap blir ikke utlignet. Utsatt skattefordel vil kunne være oppført i balansen i den utstrekning fordelene kan anses å kunne anvendes i fremtiden.



## LBO Invest AS



### Noter

#### Note 1 Fordringer

<b>Langsiktige</b>	<b>2023</b>	<b>2022</b>
Martech Capital AS *) **)	13 659 685	11 134 060
Custos Holding LTD **)	8 050 000	8 050 000
Addreax Group LTD	7 827 526	0
Nedskrevet totalt	-20 027 685	0
<b>Sum langsiktige fordringer</b>	<b>9 509 526</b>	<b>19 184 060</b>

<b>Kortsiktige</b>	<b>2023</b>	<b>2022</b>
Olympique Norefjell	32 965	150 000
A. Schandy *) **)	476 972	687 298
Nordnet	250	250
<b>Sum kortsiktige fordringer</b>	<b>510 187</b>	<b>837 548</b>

<b>Fordring samme konsern og nærstående</b>	<b>2023</b>	<b>2022</b>
Lån til B&B Partners AS *)	352 793	1 379 106
Lån til LTJ Invest AS *)	3 492 762	4 647 217
Lån til Greenwich Holdings AS *) **)	4 927 899	4 652 362
<b>SUM fordring</b>	<b>8 773 454</b>	<b>10 678 685</b>

\*) Fordringene er renteberegnet

\*\*) Fordringene er nedskrevet med total kr -20 027 685

#### Note 2 Anleggsmidler

	<b>Driftsløsøre, inventar ol.</b>	<b>Sum</b>
Anskaffelseskost pr. 01.01.23	539 529	539 529
= <b>Anskaffelseskost 31.12.23</b>	<b>539 529</b>	<b>539 529</b>
Akkumulerte avskrivninger 31.12.23	116 344	116 344
= <b>Bokført verdi 31.12.23</b>	<b>423 185</b>	<b>423 185</b>
Årets ordinære avskrivninger	23 700	23 700
Økonomisk levetid	3-10 år	



## LBO Invest AS



### Noter

#### Note 3 Lønnskostnader, antall ansatte, godtgjørelser, lån til ansatte m.m.

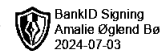
Selskapet har ingen ansatte.

#### Note 4 Verdipapirer

	Eier- andel	Stemme- andel	Anskaffelses kost	Balanseført verdi
<b>Datter- og tilknyttede selskap</b>				
B&B Partners AS	50,0%	50,0%	107 500	107 500
Greenwich Management AS	30,0%	30,0%	348 200	348 200
LTJ Invest AS	75,0%	75,0%	3 722 622	3 722 622
<b>Sum</b>			<b>4 178 322</b>	<b>4 178 322</b>
<b>Langsiktig aksjer</b>				
Olympique Norefjell AS			1 000 000	100 000
Visuray PLC			7 634 467	7 634 467
Zeekit AS	0,6%		228 715	43 593
<b>Sum</b>			<b>8 863 182</b>	<b>7 778 060</b>
<b>Markedsbaserte aksjer</b>				
Retail United NO			1 535 910	0
<b>Sum</b>			<b>1 535 910</b>	<b>0</b>
<b>Sum verdipapirer</b>			<b>14 577 414</b>	<b>11 956 382</b>



### LBO Invest AS



#### Noter

##### Note 5 Skatt

Årets skattekostnad	2023	2022
Resultatført skatt på ordinært resultat:		
Betalbar skatt	0	0
Endring i utsatt skatt	-32 881	40 071
<b>Skattekostnad ordinært resultat</b>	<b>-32 881</b>	<b>40 071</b>
Skattepliktig inntekt:		
Resultat før skatt	-21 133 276	169 096
Permanente forskjeller	20 983 815	13 049
Endring i midlertidige forskjeller	-9 730	-24 057
Anvendelse av fremførbart underskudd	0	-158 088
<b>Skattepliktig inntekt</b>	<b>-159 191</b>	<b>0</b>
Betalbar skatt i balansen:		
Betalbar skatt på årets resultat	0	0
<b>Sum betalbar skatt i balansen</b>	<b>0</b>	<b>0</b>

Skatteeffekten av midlertidige forskjeller og underskudd til fremføring som har gitt opphav til utsatt skatt og utsatte skattefordeler, spesifisert på typer av midlertidige forskjeller


	2023	2022	Endring
Varige driftsmidler	72 182	62 453	-9 730
<b>Sum</b>	<b>72 182</b>	<b>62 453</b>	<b>-9 730</b>
Akkumulert fremførbart underskudd	-195 573	-36 383	159 191
<b>Grunnlag for utsatt skattefordel / skatt</b>	<b>-123 391</b>	<b>26 070</b>	<b>149 461</b>
<b>Utsatt skattefordel / skatt (22 %)</b>	<b>-27 146</b>	<b>5 735</b>	<b>32 881</b>

##### Note 6 Egenkapital

	Aksjekapital	Overkurs	Annen egenkapital	Sum egenkapital
Egenkapital 1.1.2023	2 109 800	4 808 200	16 212 639	<b>23 130 639</b>
Årets resultat			-21 100 395	<b>-21 100 395</b>
<b>Egenkapital 31.12.2023</b>	<b>2 109 800</b>	<b>4 808 200</b>	<b>-4 887 756</b>	<b>2 030 244</b>



## LBO Invest AS



### Noter

#### Note 7 Datterselskap og tilknyttede selskaper

	Kontor- kommune	Eier- andel	Balanseført verdi	Egenkapital	Resultat
<b>Datter- og tilknyttede selskap</b>					
B&B Partners AS	Bærum	50,0%	107 500	-29 536	-69 171
Greenwich Management AS	Oslo	30,0%	348 200	8 476 005	-15 697 242
LTJ Invest AS	Bærum	75,0%	3 722 622	5 226 100	1 554 383
<b>Sum</b>			<b>4 178 322</b>	<b>13 672 568</b>	<b>-14 212 030</b>

#### Note 8 Gjeld selskap i samme konsern

Gjeld	2023	2022
Gjeld til Greenwich Management AS *)	-1 140 000	-1 140 000
<b>SUM gjeld</b>	<b>-1 140 000</b>	<b>-1 140 000</b>

\*) Lånet er ikke renteberegnet



Til generalforsamlingen i  
Lbo Invest AS

### UAVHENGIG REVISORS BERETNING

#### Uttalelse om revisjonen av årsregnskapet

##### Konklusjon

Vi har revidert årsregnskapet for Lbo Invest AS som viser et underskudd på kr 21 100 395,-. Årsregnskapet består av balanse per 31. desember 2023, resultatregnskap for regnskapsåret avsluttet per denne datoen og noter til årsregnskapet, herunder et sammendrag av viktige regnskapsprinsipper.

Etter vår mening

- oppfyller årsregnskapet gjeldende lovkrav, og
- gir årsregnskapet et rettviseende bilde av selskapets finansielle stilling per 31. desember 2023 og av dets resultater for regnskapsåret avsluttet per denne datoen i samsvar med regnskapslovens regler og god regnskapsskikk i Norge.

##### Grunnlag for konklusjonen

Vi har gjennomført revisjonen i samsvar med International Standards on Auditing (ISA-ene). Våre oppgaver og plikter i henhold til disse standardene er beskrevet nedenfor under Revisors oppgaver og plikter ved revisjonen av årsregnskapet. Vi er uavhengige av selskapet i samsvar med kravene i relevante lover og forskrifter i Norge og International Code of Ethics for Professional Accountants (inkludert internasjonale uavhengighetsstandarder) utstedt av International Ethics Standards Board for Accountants (IESBA-reglene), og vi har overholdt våre øvrige etiske forpliktelser i samsvar med disse kravene. Innhentet revisjonsbevis er etter vår vurdering tilstrekkelig og hensiktsmessig som grunnlag for vår konklusjon.

##### Styrets ansvar for årsregnskapet

Styret (ledelsen) er ansvarlig for å utarbeide årsregnskapet og for at det gir et rettviseende bilde i samsvar med regnskapslovens regler og god regnskapsskikk i Norge. Ledelsen er også ansvarlig for slik intern kontroll som den finner nødvendig for å kunne utarbeide et årsregnskap som ikke inneholder vesentlig feilinformasjon, verken som følge av misligheter eller utilsiktede feil.

Ved utarbeidelsen av årsregnskapet må ledelsen ta standpunkt til selskapets evne til fortsatt drift og opplyse om forhold av betydning for fortsatt drift. Forutsetningen om fortsatt drift skal legges til grunn for årsregnskapet så lenge det ikke er sannsynlig at virksomheten vil bli avvirket.

Penneo Dokumentnr: Q1ZXD-6ECBI-LAS12-L511F-4BBGC-UEJTD



## *Revisors oppgaver og plikter ved revisjonen av årsregnskapet*

Vårt mål er å oppnå betryggende sikkerhet for at årsregnskapet som helhet ikke inneholder vesentlig feilinformasjon, verken som følge av misligheter eller utilsiktede feil, og å avgi en revisjonsberetning som inneholder vår konklusjon. Betryggende sikkerhet er en høy grad av sikkerhet, men ingen garanti for at en revisjon utført i samsvar med ISA-ene, alltid vil avdekke vesentlig feilinformasjon. Feilinformasjon kan oppstå som følge av misligheter eller utilsiktede feil. Feilinformasjon er å anse som vesentlig dersom den enkeltvis eller samlet med rimelighet kan forventes å påvirke de økonomiske beslutningene som brukerne foretar på grunnlag av årsregnskapet.

For revisors oppgaver og plikter se: <https://revisorforeningen.no/om-revisjon/revisjonsberetning-revisors-oppgaver-og-plikter/>

Oslo, 30. juni 2024  
**Revisorkollegiet AS**

Tom Erik Gregussen  
*Statsautorisert revisor*



## PENNEO

Signaturene i dette dokumentet er juridisk bindende. Dokument signert med "Penneo™ - sikker digital signatur". De signerende parter sin identitet er registrert, og er listet nedenfor.

"Med min signatur bekrefter jeg alle datoer og innholdet i dette dokument."

### Gregussen, Tom Erik

Partner

Serienummer: no\_bankid:9578-5997-4-11869

IP: 46.19.xxx.xxx

2024-07-05 08:31:12 UTC



Penneo Dokumentnøkkel: Q1ZXD-6ECBI-LASY2-L511F-4BBGQ-UEJTD

Dokumentet er signert digitalt, med **Penneo.com**. Alle digitale signatur-data i dokumentet er sikret og validert av den datamaskin-utregnede hash-verdien av det opprinnelige dokument. Dokumentet er låst og tids-stemplet med et sertifikat fra en betrodd tredjepart. All kryptografisk bevis er integrert i denne PDF, for fremtidig validering (hvis nødvendig).

#### Hvordan bekrefter at dette dokumentet er originalen?

Dokumentet er beskyttet av ett Adobe CDS sertifikat. Når du åpner dokumentet i

Adobe Reader, skal du kunne se at dokumentet er sertifisert av **Penneo e-signature service <penneo@penneo.com>**. Dette garanterer at innholdet i dokumentet ikke har blitt endret.

Det er lett å kontrollere de kryptografiske beviser som er lokalisert inne i dokumentet, med Penneo validator - <https://penneo.com/validator>