



ÅRSREGNSKAPET FOR REGNSKAPSÅRET 2024 - GENERELL INFORMASJON

Enheten

Organisasjonsnummer: 928 729 117
Organisasjonsform: Aksjeselskap
Foretaksnavn: HESTENESGATA 6 AS
Forretningsadresse: Florøvegen 91
6908 FLORØ

Regnskapsår

Årsregnskapets periode: 01.01.2024 - 31.12.2024

Konsern

Morselskap i konsern: Nei

Regnskapsregler

Regler for små foretak benyttet: Ja
Benyttet ved utarbeidelsen av årsregnskapet til selskapet: Regnskapslovens alminnelige regler

Årsregnskapet fastsatt av kompetent organ

Bekreftet av representant for selskapet: Per Gunnar Bortheim
Dato for fastsettelse av årsregnskapet: 13.05.2025

Grunnlag for avgivelse

År 2024: Årsregnskapet er elektronisk innlevert
År 2023: Tall er hentet fra elektronisk innlevert årsregnskap fra 2024

Det er ikke krav til at årsregnskapet m.v. som sendes til Regnskapsregisteret er undertegnet. Kontrollen på at dette er utført ligger hos revisor/enhetens øverste organ. Sikkerheten ivaretas ved at innsender har rolle/rettighet for innsending av årsregnskapet via Altinn, og ved at det bekreftes at årsregnskapet er fastsatt av kompetent organ.

Brønnøysundregistrene, 27.05.2025



Resultatregnskap

Beløp i: NOK	Note	2024	2023
RESULTATREGNSKAP			
Inntekter			
Salgsinntekt		634 800	622 800
Sum inntekter		634 800	622 800
Kostnader			
Lønnskostnad	2		
Avskrivning av driftsmidler og immaterielle eiendeler	3	277 800	277 800
Annen driftskostnad		186 350	154 074
Sum kostnader		464 150	431 874
Driftsresultat		170 650	190 926
Finansinntekter og finanskostnader			
Annen finansinntekt		6 597	
Sum finansinntekter		6 597	
Annen rentekostnad		888 000	789 255
Annen finanskostnad			11 867
Sum finanskostnader		888 000	801 122
Netto finans		-881 403	-801 122
Resultat før skattekostnad		-710 753	-610 196
Skattekostnad på resultat	4		-102 722
Årsresultat	5	-710 753	-507 474
Årsresultat etter minoritetsinteresser		-710 753	-507 474
Totalresultat		-710 753	-507 474
Overføringer og disponeringer			
Udekket tap		-710 753	-507 474
Sum overføringer og disponeringer		-710 753	-507 474



Balanse

Beløp i: NOK	Note	2024	2023
BALANSE - EIENDELER			
Anleggsmidler			
Immaterielle eiendeler			
Utsatt skattefordel	4		
Varige driftsmidler			
Tomter, bygninger o.a. fast eiendom	3, 6	14 861 096	14 996 696
Maskiner og anlegg	3		
Skip og flytende installasjoner	3		
Driftsløsøre, inventar o.a. utstyr	3, 6	351 800	494 000
Sum varige driftsmidler		15 212 896	15 490 696
Andre langsiktige fordringer	7		
Sum anleggsmidler		15 212 896	15 490 696
Omløpsmidler			
Varer			
Fordringer			
Kundefordringer	6, 7		
Andre kortsiktige fordringer	7		5 218
Konsernfordringer	7	466 919	466 919
Sum fordringer		466 919	472 137
Bankinnskudd, kontanter og lignende			
Bankinnskudd, kontanter o.l.		283 777	702 693
Sum bankinnskudd, kontanter og lignende		283 777	702 693
Sum omløpsmidler		750 696	1 174 830
SUM EIENDELER		15 963 592	16 665 526

BALANSE - EGENKAPITAL OG GJELD

Egenkapital



Balanse

Beløp i: NOK	Note	2024	2023
Innskutt egenkapital			
Aksjekapital		60 000	60 000
Overkurs		4 721 850	4 721 850
Annen innskutt egenkapital	5	353 627	353 627
Sum innskutt egenkapital	5	5 135 477	5 135 477
Opptjent egenkapital			
Udekket tap	5	1 360 252	649 499
Sum opptjent egenkapital		-1 360 252	-649 499
Sum egenkapital	5	3 775 225	4 485 978
Gjeld			
Langsiktig gjeld			
Utsatt skatt	4		
Annen langsiktig gjeld			
Gjeld til kredittinstitusjoner	6	11 785 714	12 000 000
Langsiktig konserngjeld	7		
Sum annen langsiktig gjeld		11 785 714	12 000 000
Sum langsiktig gjeld		11 785 714	12 000 000
Kortsiktig gjeld			
Leverandørgjeld	7	3 141	4 434
Betalbar skatt	4		
Skyldig offentlige avgifter		9 864	10 985
Annen kortsiktig gjeld	7	389 647	164 128
Sum kortsiktig gjeld		402 652	179 547
Sum gjeld		12 188 366	12 179 547
SUM EGENKAPITAL OG GJELD		15 963 592	16 665 526
POSTER UTENOM BALANSEN			
Garantistillelser	6		
Pantstillelser	6		



Brønnøysundregistrene

ÅRSREGNSKAP FOR REGNSKAPSÅRET 2024 - GENERELL INFORMASJON

Journalnummer: 2025 467625

Enheten

Organisasjonsnummer: 928 729 117
Organisasjonsform: Aksjeselskap
Foretaksnavn: HESTENESGATA 6 AS
Forretningsadresse: Florøvegen 91
6908 FLORØ

Regnskapsår

Årsregnskapets periode: 01.01.2024 - 31.12.2024

Konsern

Morselskap i konsern: Nei

Regnskapsregler

Regler for små foretak benyttet: Ja
Benyttet ved utarbeidelsen av
årsregnskapet til selskapet: Regnskapslovens alminnelige regler

Årsregnskapet fastsatt av kompetent organ

Bekreftet av representant for selskapet: Per Gunnar Borthheim
Dato for fastsettelse av årsregnskapet: 13.05.2025

Revisjon

Selskapet har besluttet at årsregnskapet
ikke skal revideres: Ja
Årsregnskapet er utarbeidet av ekstern
autorisert regnskapsfører: Ja
Ekstern autorisert regnskapsfører har i
løpet av regnskapsåret bistått ved den
løpende regnskapsføringen eller utført
andre tjenester for selskapet enn å
utarbeide årsregnskapet: Ja

Grunnlag for avgivelse

År 2024: Årsregnskap er elektronisk innlevert.
År 2023: Tall er hentet fra elektronisk innlevert årsregnskap fra 2024.

Det er ikke krav til at årsregnskapet m.v. som sendes til Regnskapsregisteret er undertegnet. Kontrollen på at dette er utført ligger hos revisor/enhetens øverste organ. Sikkerheten ivaretas ved at innsender har rolle/rettighet for innsending av årsregnskapet via Altinn, og ved at det bekreftes at årsregnskapet er fastsatt av kompetent organ.

Brønnøysundregistrene, 26.05.2025

Brønnøysundregistrene
Postadresse: Postboks 900, 8910 Brønnøysund
Telefon: 75 00 75 00
E-post: firmapost@brreg.no Internett: www.brreg.no
Organisasjonsnummer: 974 760 673



Organisasjonsnr: 928 729 117
HESTENESGATA 6 AS

RESULTATREGNSKAP

Beløp i: NOK	Note	2024	2023
RESULTATREGNSKAP			
Inntekter			
Salgsinntekt		634 800	622 800
Sum inntekter		634 800	622 800
Kostnader			
Lønnskostnad	2		
Avskrivning av driftsmidler og immaterielle eiendeler	3	277 800	277 800
Annen driftskostnad		186 350	154 074
Sum kostnader		464 150	431 874
Driftsresultat		170 650	190 926
Finansinntekter og finanskostnader			
Annen finansinntekt		6 597	
Sum finansinntekter		6 597	
Annen rentekostnad		888 000	789 255
Annen finanskostnad			11 867
Sum finanskostnader		888 000	801 122
Netto finans		-881 403	-801 122
Resultat før skattekostnad		-710 753	-610 196
Skattekostnad på resultat	4		-102 722
Årsresultat	5	-710 753	-507 474
Årsresultat etter minoritetsinteresser		-710 753	-507 474
Totalresultat		-710 753	-507 474
Overføringer og disponeringer			
Udekket tap		-710 753	-507 474
Sum overføringer og disponeringer		-710 753	-507 474



Organisasjonsnr: 928 729 117
HESTENESGATA 6 AS

BALANSE

Beløp i: NOK	Note	2024	2023
BALANSE - EIENDELER			
Anleggsmidler			
Immaterielle eiendeler			
Utsatt skattefordel	4		
Varige driftsmidler			
Tomter, bygninger o.a. fast eiendom	3, 6	14 861 096	14 996 696
Maskiner og anlegg	3		
Skip og flytende installasjoner	3		
Driftsløsøre, inventar o. a. utstyr	3, 6	351 800	494 000
Sum varige driftsmidler		15 212 896	15 490 696
Andre langsiktige fordringer	7		
Sum anleggsmidler		15 212 896	15 490 696
Omløpsmidler			
Varer			
Fordringer			
Kundefordringer	6, 7		
Andre kortsiktige fordringer	7		5 218
Konsernfordringer	7	466 919	466 919
Sum fordringer		466 919	472 137
Bankinnskudd, kontanter og lignende			
Bankinnskudd, kontanter o. l.		283 777	702 693
Sum bankinnskudd, kontanter og lignende		283 777	702 693
Sum omløpsmidler		750 696	1 174 830
SUM EIENDELER		15 963 592	16 665 526
BALANSE - EGENKAPITAL OG GJELD			
Egenkapital			
Innskutt egenkapital			
Aksjekapital		60 000	60 000
Overkurs		4 721 850	4 721 850
Annen innskutt egenkapital	5	353 627	353 627



Sum innskutt egenkapital	5	5 135 477	5 135 477
Opptjent egenkapital			
Udekket tap	5	1 360 252	649 499
Sum opptjent egenkapital		-1 360 252	-649 499
Sum egenkapital	5	3 775 225	4 485 978
Gjeld			
Langsiktig gjeld			
Utsatt skatt	4		
Annen langsiktig gjeld			
Gjeld til kredittinstitusjoner	6	11 785 714	12 000 000
Langsiktig konserngjeld	7		
Sum annen langsiktig gjeld		11 785 714	12 000 000
Sum langsiktig gjeld		11 785 714	12 000 000
Kortsiktig gjeld			
Leverandørgjeld	7	3 141	4 434
Betalbar skatt	4		
Skyldig offentlige avgifter		9 864	10 985
Annen kortsiktig gjeld	7	389 647	164 128
Sum kortsiktig gjeld		402 652	179 547
Sum gjeld		12 188 366	12 179 547
SUM EGENKAPITAL OG GJELD		15 963 592	16 665 526
POSTER UTENOM BALANSEN			
Garantistillelser	6		
Pantstillelser	6		



Organisasjonsnr: 928 729 117
HESTENESGATA 6 AS

NOTEOPPLYSNINGER - SELSKAP - alle poster oppgitt i hele tall

Note

Antall årsverk i regnskapsåret
0.00

Sum Beløp

Balanseført verdi 31.12. Varige driftsmidler Immaterielle eiend.

Konsernregnskap

Morselskapet sitt navn

Forretningskontor for morselskapet

Begrunnelse for at datterselskap er utelatt fra konsolideringen

Samlet beløp - tilknyttet selskap Årets Fjorårets

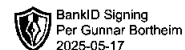
Samlet beløp - foretak i samme konsern Årets Fjorårets

Samlet beløp - foretak i samme konsern Årets Fjorårets

Samlet beløp - felles kontrollert virksomhet Årets Fjorårets

Pantstillelse Beløp

Beholdning av egne aksjer Antall Pålydende Andel av aksjek.



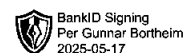
Årsregnskap 2024 Hestenesgata 6 AS

**Resultatregnskap
Balanse
Noter til årsregnskapet**

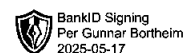
Org.nr.: 928 729 117



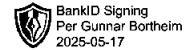
Resultatregnskap			
Hestenesgata 6 AS			
Driftsinntekter og driftskostnader	Note	2024	2023
Salgsinntekt		634 800	622 800
Sum driftsinntekter		634 800	622 800
Avskrivning av driftsmidler og immaterielle eiendeler	3	277 800	277 800
Annen driftskostnad		186 350	154 074
Sum driftskostnader		464 150	431 874
Driftsresultat		170 650	190 926
Finansinntekter og finanskostnader			
Annen finansinntekt		6 597	0
Annen rentekostnad		888 000	789 255
Annen finanskostnad		0	11 867
Resultat av finansposter		-881 403	-801 122
Resultat før skattekostnad		-710 753	-610 196
Skattekostnad på resultat	4	0	-102 722
Årsresultat	5	-710 753	-507 474
Overføringer			
Overført til udekket tap		710 753	507 474
Sum overføringer		-710 753	-507 474



Balanse			
Hestenesgata 6 AS			
Eiendeler	Note	2024	2023
Anleggsmidler			
Varige driftsmidler			
Tomter, bygninger o.a. fast eiendom	3, 6	14 861 096	14 996 696
Driftsløsøre, inventar o.a. utstyr	3, 6	351 800	494 000
Sum varige driftsmidler		15 212 896	15 490 696
Finansielle anleggsmidler			
Sum anleggsmidler		15 212 896	15 490 696
Omløpsmidler			
Fordringer			
Andre kortsiktige fordringer	7	0	5 218
Konsernfordringer	7	466 919	466 919
Sum fordringer		466 919	472 137
Investeringer			
Bankinnskudd, kontanter o.l.		283 777	702 693
Sum omløpsmidler		750 696	1 174 830
Sum eiendeler		15 963 592	16 665 526
Hestenesgata 6 AS			Side 3



Balanse			
Hestenesgata 6 AS			
Egenkapital og gjeld	Note	2024	2023
Egenkapital			
Innskutt egenkapital			
Aksjekapital		60 000	60 000
Overkurs		4 721 850	4 721 850
Annen innskutt egenkapital	5	353 627	353 627
Sum innskutt egenkapital	5	5 135 477	5 135 477
Opptjent egenkapital			
Udekket tap	5	-1 360 252	-649 499
Sum opptjent egenkapital		-1 360 252	-649 499
Sum egenkapital	5	3 775 225	4 485 978
Gjeld			
Avsetning for forpliktelser			
Annen langsiktig gjeld			
Gjeld til kredittinstitusjoner	6	11 785 714	12 000 000
Sum annen langsiktig gjeld		11 785 714	12 000 000
Kortsiktig gjeld			
Leverandørgjeld	7	3 141	4 434
Skyldig offentlige avgifter		9 864	10 985
Annen kortsiktig gjeld	7	389 647	164 128
Sum kortsiktig gjeld		402 652	179 547
Sum gjeld		12 188 366	12 179 547
Sum egenkapital og gjeld		15 963 592	16 665 526
Flørø, 13.05.2025 Styret i Hestenesgata 6 AS			
<hr/> Per Gunnar Bortheim styreleder			
Hestenesgata 6 AS			Side 4



Noter til årsregnskapet

Note 1 Regnskapsprinsipper

Årsregnskapet er satt opp i samsvar med regnskapsloven og NRS 8 - God regnskapsskikk for små foretak.

Driftsinntekter

Inntektsføring ved salg av varer skjer på leveringstidspunktet. Tjenester inntektsføres etter hvert som de leveres.

Skatt

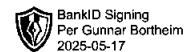
Skattekostnaden i resultatregnskapet omfatter både periodens betalbare skatt og endring i utsatt skatt. Utsatt skatt er beregnet med 22 % på grunnlag av de midlertidige forskjeller som eksisterer mellom regnskapsmessige og skattemessige verdier, samt ligningsmessig underskudd til fremføring ved utgangen av regnskapsåret. Skatteøkende og skattereduserende midlertidige forskjeller som reverserer eller kan reverseres i samme periode er utlignet og nettoført.

Klassifisering og vurdering av anleggsmidler

Anleggsmidler omfatter eiendeler bestemt til varig eie og bruk. Anleggsmidler er vurdert til anskaffelseskost. Varige driftsmidler balanseføres og avskrives over driftsmidlets økonomiske levetid. Avskrivningsperioden for fast eiendom anskaffet etter 2009 er dekomponert i en del som gjelder råbygget og en del som gjelder faste tekniske installasjoner. Varige driftsmidler nedskrives til gjenvinnbart beløp ved verdifall som forventes ikke å være forbigående. Gjenvinnbart beløp er det høyeste av netto salgsverdi og verdi i bruk. Verdi i bruk er nåverdi av fremtidige kontantstrømmer knyttet til eiendelen. Nedskrivningen reverseres når grunnlaget for nedskrivningen ikke lenger er til stede.

Klassifisering og vurdering av omløpsmidler

Omløpsmidler og kortsiktig gjeld omfatter normalt poster som forfaller til betaling innen ett år etter balansedagen, samt poster som knytter seg til varekretsløpet. Omløpsmidler vurderes til laveste verdi av anskaffelseskost og virkelig verdi.



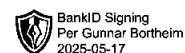
Noter til årsregnskapet

Note 2 Lønnskostnader

Hestenesgata 6 AS har ikke hatt lønns- eller personalkostnader i 2024 og det foreligger heller ingen slike forpliktelser.

Note 3 Anleggsmidler

	Bygninger og tomter	Driftsløsøre, inventar ol.	Sum
Anskaffelseskost pr. 01.01.24	15 179 510	711 336	15 890 846
= Anskaffelseskost 31.12.24	15 179 510	711 336	15 890 846
Akkumulerte avskrivninger 31.12.24	318 414	359 536	677 950
= Bokført verdi 31.12.24	14 861 096	351 800	15 212 896
Årets ordinære avskrivninger	135 600	142 200	277 800
Økonomisk levetid	20 år	5 år	



BankID Signing
Per Gunnar Bortheim
2025-05-17

Noter til årsregnskapet

Note 4 Skatt

Årets skattekostnad	2024	2023
Resultatført skatt på ordinært resultat:		
Betalbar skatt	0	0
Endring i utsatt skattefordel	0	-102 722
Skattekostnad ordinært resultat	0	-102 722
Skattepliktig inntekt:		
Resultat før skatt	-710 753	-610 196
Permanente forskjeller	0	0
Endring i midlertidige forskjeller	122 530	1 231 828
Mottatt konsernbidrag	0	466 919
Anvendelse av fremførbart underskudd	0	-1 088 550
Skattepliktig inntekt	-588 223	0
Betalbar skatt i balansen:		
Betalbar skatt på årets resultat	0	-102 722
Betalbar skatt på mottatt konsernbidrag	0	102 722
Sum betalbar skatt i balansen	0	0

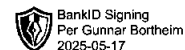
Skatteeffekten av midlertidige forskjeller og underskudd til fremføring som har gitt opphav til utsatt skatt og utsatte skattefordeler, spesifisert på typer av midlertidige forskjeller

	2024	2023	Endring
Varige driftsmidler	-418 402	-301 089	117 312
Fordringer	0	5 218	5 218
Sum	-418 402	-295 871	122 530
Akkumulert fremførbart underskudd	-588 223	0	588 223
Inngår ikke i beregningen av utsatt skatt	1 006 625	295 872	-710 753
Utsatt skattefordel (22 %)	0	0	0

I henhold til God regnskapsskikk for små foretak balanseføres ikke utsatt skattefordel.

Note 5 Egenkapital

	Aksje- kapital	Overkurs	Annen innskutt egenkap.	Udekket tap	Sum
Pr. 31.12.2023	60 000	4 721 850	353 627	-649 499	4 485 978
Pr. 01.01.2024	60 000	4 721 850	353 627	-649 499	4 485 978
Årets underskudd				-710 753	-710 753
Pr. 31.12.2024	60 000	4 721 850	353 627	-1 360 252	3 775 225



Noter til årsregnskapet

Note 6 Pantstillelser, langsiktig gjeld og garantier

	31.12.2024	31.12.2023
Pantsikret gjeld, pantstillelser og garantier		
Langsiktig pantsikret gjeld til kredittinstitusjoner*	-11 785 714	-12 000 000
Sum	-11 785 714	-12 000 000

*Gjeldspost med forfall senere enn 5 år fra balansedagen utgjør pr 31.12.2024 kr 8 635 121,-

Regnskapsført verdi av pantsikrede eiendeler**

Faste eiendommer	14 861 096	14 996 696
Driftstilbehør	351 800	494 000
Sum	15 212 896	15 490 696

**Eiendom er pantsatt i Sparebanken Vest som sikkerhet for lån pålydende kr 12 000 000,-

Note 7 Mellomværende med selskap i samme konsern m.v.

	Kundefordringer		Andre fordringer	
	2024	2023	2024	2023
Foretak i samme konsern	0	0	466 919	466 919
Sum	0	0	466 919	466 919

	Leverandørgjeld		Annen kortsiktig gjeld	
	2024	2023	2024	2023
Foretak i samme konsern	0	0	10 000	10 000
Sum	0	0	10 000	10 000