



## ÅRSREGNSKAPET FOR REGNSKAPSÅRET 2017 - GENERELL INFORMASJON

### Enheten

Organisasjonsnummer:	991 783 679
Organisasjonsform:	Aksjeselskap
Foretaksnavn:	07 INVEST AS
Forretningsadresse:	Bygg B Sandakerveien 24C 0473 OSLO

### Regnskapsår

Årsregnskapets periode:	01.01.2017 - 31.12.2017
-------------------------	-------------------------

### Konsern

Morselskap i konsern:	Ja
Konsernregnskap lagt ved:	Ja

### Regnskapsregler

Regler for små foretak benyttet:	Nei
Benyttet ved utarbeidelsen av årsregnskapet til selskapet:	Regnskapslovens alminnelige regler
Benyttet ved utarbeidelsen av årsregnskapet til konsernet:	Regnskapslovens alminnelige regler

### Årsregnskapet fastsatt av kompetent organ

Bekreftet av representant for selskapet:	Kjetil Amundsen
Dato for fastsettelse av årsregnskapet:	14.06.2018

### Grunnlag for avgivelse

År 2017: Årsregnskapet er elektronisk innlevert  
År 2016: Tall er hentet fra elektronisk innlevert årsregnskap fra 2017

*Det er ikke krav til at årsregnskapet m.v. som sendes til Regnskapsregisteret er undertegnet. Kontrollen på at dette er utført ligger hos revisor/enhetens øverste organ. Sikkerheten ivaretas ved at innsender har rolle/rettighet for innsending av årsregnskapet via Altinn, og ved at det bekreftes at årsregnskapet er fastsatt av kompetent organ.*

Brønnøysundregistrene, 11.05.2021



## Resultatregnskap

Beløp i: NOK	Note	2017	2016
<b>RESULTATREGNSKAP</b>			
<b>Kostnader</b>			
Annen driftskostnad		217 864	340 658
<b>Sum kostnader</b>		<b>217 864</b>	<b>340 658</b>
<b>Driftsresultat</b>		<b>-217 864</b>	<b>-340 658</b>
<b>Finansinntekter og finanskostnader</b>			
Inntekt på investering i datterselskap og tilknyttet selskap			12 512 257
Annen renteinntekt		586	
Annen finansinntekt		12 158	
<b>Sum finansinntekter</b>		<b>12 744</b>	<b>12 512 257</b>
Nedskrivning av finansielle eiendeler		69 000 000	
Annen finanskostnad		832 332	1 115 708
<b>Sum finanskostnader</b>		<b>69 832 332</b>	<b>1 115 708</b>
<b>Netto finans</b>		<b>-69 819 588</b>	<b>11 396 549</b>
<b>Ordinært resultat før skattekostnad</b>		<b>-70 037 452</b>	<b>11 055 891</b>
Skattekostnad på ordinært resultat		-238 749	2 831 285
<b>Ordinært resultat etter skattekostnad</b>		<b>-69 798 703</b>	<b>8 224 606</b>
<b>Årsresultat</b>		<b>-69 798 703</b>	<b>8 224 606</b>
<b>Årsresultat etter minoritetsinteresser</b>		<b>-69 798 703</b>	<b>8 224 606</b>
<b>Totalresultat</b>		<b>-69 798 703</b>	<b>8 224 606</b>
<b>Overføringer og disponeringer</b>			
Overføringer til/fra annen egenkapital		-69 798 703	8 224 606
<b>Sum overføringer og disponeringer</b>		<b>-69 798 703</b>	<b>8 224 606</b>



## Balanse

Beløp i: NOK	Note	2017	2016
<b>BALANSE - EIENDELER</b>			
<b>Anleggsmidler</b>			
<b>Immaterielle eiendeler</b>			
Utsatt skattefordel		238 749	
<b>Sum immaterielle eiendeler</b>		<b>238 749</b>	
<b>Finansielle anleggsmidler</b>			
Investering i datterselskap		88 489 837	157 489 836
<b>Sum finansielle anleggsmidler</b>		<b>88 489 837</b>	<b>157 489 836</b>
<b>Sum anleggsmidler</b>		<b>88 728 586</b>	<b>157 489 836</b>
<b>Omløpsmidler</b>			
<b>Varer</b>			
<b>Fordringer</b>			
Andre fordringer		29 984	3 750
Krav på innbetaling av selskapskapital			12 512 257
<b>Sum fordringer</b>		<b>29 984</b>	<b>12 516 007</b>
<b>Bankinnskudd, kontanter og lignende</b>			
Bankinnskudd, kontanter og lignende			3 925 636
<b>Sum bankinnskudd, kontanter og lignende</b>			<b>3 925 636</b>
<b>Sum omløpsmidler</b>		<b>29 984</b>	<b>16 441 643</b>
<b>SUM EIENDELER</b>		<b>88 758 570</b>	<b>173 931 479</b>
<b>BALANSE - EGENKAPITAL OG GJELD</b>			
<b>Egenkapital</b>			
<b>Innskutt egenkapital</b>			
Selskapskapital		22 105 680	22 105 680
Overkurs		55 619 663	87 591 481
<b>Sum innskutt egenkapital</b>		<b>77 725 343</b>	<b>109 697 161</b>



## Balanse

Beløp i: NOK	Note	2017	2016
<b>Opptjent egenkapital</b>			
Annen egenkapital			37 826 885
<b>Sum opptjent egenkapital</b>			<b>37 826 885</b>
<b>Sum egenkapital</b>		<b>77 725 343</b>	<b>147 524 046</b>
<b>Gjeld</b>			
<b>Langsiktig gjeld</b>			
<b>Annen langsiktig gjeld</b>			
Gjeld til kredittinstitusjoner			4 800 000
<b>Sum annen langsiktig gjeld</b>			<b>4 800 000</b>
<b>Sum langsiktig gjeld</b>		<b>0</b>	<b>4 800 000</b>
<b>Kortsiktig gjeld</b>			
Gjeld til kredittinstitusjoner		6 281 302	
Leverandørgjeld		149 922	117 500
Betalbar skatt			2 831 285
Kortsiktig konserngjeld		4 602 003	18 633 670
Annen kortsiktig gjeld			24 978
<b>Sum kortsiktig gjeld</b>		<b>11 033 227</b>	<b>21 607 433</b>
<b>Sum gjeld</b>		<b>11 033 227</b>	<b>26 407 433</b>
<b>SUM EGENKAPITAL OG GJELD</b>		<b>88 758 570</b>	<b>173 931 479</b>



### Konsernets resultatregnskap

Beløp i: NOK	Note	2017	2016
<b>RESULTATREGNSKAP</b>			
<b>Inntekter</b>			
Salgsinntekt	3	422 187 142	428 610 562
Annen driftsinntekt	3	67 769	13 710 077
<b>Sum inntekter</b>		<b>422 254 911</b>	<b>442 320 639</b>
<b>Kostnader</b>			
Varekostnad		178 719 732	194 944 000
Lønnskostnad	5, 12	155 867 880	161 086 404
Avskrivning på varige driftsmidler og immaterielle eiendeler	7, 8	21 319 615	20 775 088
Annen driftskostnad	5	78 612 433	57 400 496
<b>Sum kostnader</b>		<b>434 519 659</b>	<b>434 205 987</b>
<b>Driftsresultat</b>		<b>-12 264 748</b>	<b>8 114 652</b>
<b>Finansinntekter og finanskostnader</b>			
Inntekt på investering i datterselskap og tilknyttet selskap	6		
Annen finansinntekt		28 103	318 661
<b>Sum finansinntekter</b>		<b>28 103</b>	<b>318 661</b>
Nedskrivning av finansielle eiendeler			1 171 750
Annen finanskostnad		3 800 899	2 560 314
<b>Sum finanskostnader</b>		<b>3 800 899</b>	<b>3 732 064</b>
<b>Netto finans</b>		<b>-3 772 796</b>	<b>-3 413 403</b>
<b>Ordinært resultat før skattekostnad</b>		<b>-16 037 544</b>	<b>4 701 249</b>
Skattekostnad på ordinært resultat	16	-931 630	4 013 584
<b>Ordinært resultat etter skattekostnad</b>		<b>-15 105 914</b>	<b>687 665</b>
<b>Årsresultat</b>		<b>-15 105 914</b>	<b>687 665</b>
Minoritetsinteresser		24 275	32 165
<b>Årsresultat etter minoritetsinteresser</b>		<b>-15 130 189</b>	<b>655 500</b>
<b>Totalresultat</b>		<b>-15 130 189</b>	<b>655 500</b>



## Konsernets resultatregnskap

<b>Beløp i: NOK</b>	<b>Note</b>	<b>2017</b>	<b>2016</b>
---------------------	-------------	-------------	-------------

---



### Konsernets balanse

Beløp i: NOK	Note	2017	2016
<b>BALANSE - EIENDELER</b>			
<b>Anleggsmidler</b>			
<b>Immaterielle eiendeler</b>			
Utsatt skattefordel	16	3 114 518	2 091 113
Goodwill	8	4 717 739	13 947 695
<b>Sum immaterielle eiendeler</b>		<b>7 832 257</b>	<b>16 038 808</b>
<b>Varige driftsmidler</b>			
Maskiner og anlegg	7, 7, 15	35 582 020	44 867 406
Driftsløsøre, inventar, verktøy, kontormaskiner og lignende	7, 15	4 636 285	5 760 399
<b>Sum varige driftsmidler</b>		<b>40 218 305</b>	<b>50 627 805</b>
<b>Finansielle anleggsmidler</b>			
Investering i datterselskap	6, 15		
Investeringer i tilknyttet selskap	6		
Investeringer i aksjer og andeler	6	2 621 750	4 450 000
<b>Sum finansielle anleggsmidler</b>		<b>2 621 750</b>	<b>4 450 000</b>
<b>Sum anleggsmidler</b>		<b>50 672 312</b>	<b>71 116 613</b>
<b>Omløpsmidler</b>			
<b>Varer</b>			
<b>Sum varer</b>	9, 15	<b>4 588 629</b>	<b>3 984 878</b>
<b>Fordringer</b>			
Kundefordringer	10, 15	57 017 326	64 636 781
Andre fordringer		3 500 399	6 532 511
<b>Sum fordringer</b>		<b>60 517 725</b>	<b>71 169 292</b>
<b>Bankinnskudd, kontanter og lignende</b>			
Bankinnskudd, kontanter og lignende	4	5 471 787	9 430 047
<b>Sum bankinnskudd, kontanter og lignende</b>		<b>5 471 787</b>	<b>9 430 047</b>
<b>Sum omløpsmidler</b>		<b>70 578 141</b>	<b>84 584 217</b>



## Konsernets balanse

Beløp i: NOK	Note	2017	2016
<b>SUM EIENDELER</b>		<b>121 250 453</b>	<b>155 700 830</b>
<b>BALANSE - EGENKAPITAL OG GJELD</b>			
<b>Egenkapital</b>			
<b>Innskutt egenkapital</b>			
Selskapskapital	13	22 105 680	22 105 680
Overkurs		55 619 663	87 591 481
<b>Sum innskutt egenkapital</b>		<b>77 725 343</b>	<b>109 697 161</b>
<b>Opptjent egenkapital</b>			
Annen egenkapital		-59 680 864	-76 522 493
Minoritetsinteresser		58 361	58 260
<b>Sum opptjent egenkapital</b>		<b>-59 622 503</b>	<b>-76 464 233</b>
<b>Sum egenkapital</b>	14	<b>18 102 840</b>	<b>33 232 928</b>
<b>Gjeld</b>			
<b>Langsiktig gjeld</b>			
Pensjonsforpliktelser	12	420 960	580 500
Utsatt skatt	16		
<b>Sum avsetninger for forpliktelser</b>		<b>420 960</b>	<b>580 500</b>
<b>Annen langsiktig gjeld</b>			
Obligasjonslån	11	28 584 736	36 656 590
Gjeld til kredittinstitusjoner			4 800 000
<b>Sum annen langsiktig gjeld</b>		<b>28 584 736</b>	<b>41 456 590</b>
<b>Sum langsiktig gjeld</b>		<b>29 005 696</b>	<b>42 037 090</b>
<b>Kortsiktig gjeld</b>			
Gjeld til kredittinstitusjoner	15	6 281 302	
Leverandørgjeld		34 190 321	42 327 850
Betalbar skatt	16	91 775	3 044 678
Skyldige offentlige avgifter		14 319 182	15 768 737
Utbytte		24 174	30 000
Annen kortsiktig gjeld		19 235 162	19 259 547
<b>Sum kortsiktig gjeld</b>		<b>74 141 916</b>	<b>80 430 812</b>



## Konsernets balanse

<b>Beløp i: NOK</b>	<b>Note</b>	<b>2017</b>	<b>2016</b>
Sum gjeld		103 147 613	122 467 902
<b>SUM EGENKAPITAL OG GJELD</b>		<b>121 250 453</b>	<b>155 700 830</b>



RSM Norge AS is a member of the RSM network and trades as RSM. RSM is the trading name used by the members of the RSM network. Each member of the RSM network is an independent accounting and consulting firm which practices in its own right. The RSM network is not itself a separate legal entity in any jurisdiction.

RSM Norge AS er medlem av/ is a member of Den norske Revisorforening.

**THE POWER OF BEING UNDERSTOOD**  
**AUDIT | TAX | CONSULTING**

*Øvrig informasjon*

Ledelsen er ansvarlig for øvrig informasjon. Øvrig informasjon består av årsberetningen, men inkluderer ikke årsregnskapet og revisjonsberetningen.

Vår uttalelse om revisjonen av årsregnskapet dekker ikke øvrig informasjon, og vi attesterer ikke den øvrige informasjonen.

I forbindelse med revisjonen av årsregnskapet er det vår oppgave å lese øvrig informasjon med det formål å vurdere hvorvidt det foreligger vesentlig inkonsistens mellom øvrig informasjon og årsregnskapet, kunnskap vi har opparbeidet oss under revisjonen, eller hvorvidt den tilsynelatende inneholder vesentlig feilinformasjon.

*Grunnlag for konklusjonen*

Vi har gjennomført revisjonen i samsvar med lov, forskrift og god revisjonsskikk i Norge, herunder de internasjonale revisjonsstandardene International Standards on Auditing (ISA-ene). Våre oppgaver og plikter i henhold til disse standardene er beskrevet i Revisors oppgaver og plikter ved revisjon av årsregnskapet. Vi er uavhengige av selskapet og konsernet slik det kreves i lov og forskrift, og har overholdt våre øvrige etiske forpliktelselser i samsvar med disse kravene. Etter vår oppfatning er innhentet revisjonsbevis tilstrekkelig og hensiktsmessig som grunnlag for vår konklusjon.

- gir konsernregnskapet et rettviseende bilde av den finansielle stillingen til konsernet 07 invest AS per 31. desember 2017 og av konsernets resultater og kontantstrømmer for regnskapsåret som ble avsluttet per denne datoen i samsvar med regnskapslovens regler og god regnskapskikk i Norge.
- gir selskapsregnskapet et rettviseende bilde av den finansielle stillingen til 07 Invest AS per 31. desember 2017 og av selskapets resultater og kontantstrømmer for regnskapsåret som ble avsluttet per denne datoen i samsvar med regnskapslovens regler og god regnskapskikk i Norge.
- er årsregnskapet avgitt i samsvar med lov og forskrifter

Etter vår mening:

- selskapsregnskapet, som består av balanse per 31. desember 2017, resultatregnskap og kontantstrømpoppstilling for regnskapsåret avsluttet per denne datoen og noter, herunder et sammendrag av viktige regnskapsprinsipp, og
  - konsernregnskapet, som består av balanse per 31. desember 2017, resultatregnskap og kontantstrømpoppstilling for regnskapsåret avsluttet per denne datoen og noter, herunder et sammendrag av viktige regnskapsprinsipp, og
- Vi har revidert 07 Invest AS' årsregnskap som viser et underskudd i selskapsregnskapet på kr 69 798 703 og et underskudd i konsernregnskapet på kr 15 105 914. Årsregnskapet består av:

*Konklusjon*

[www.rsmnorge.no](http://www.rsmnorge.no)

**Uttalelse om revisjonen av årsregnskapet**

T: +47 23 11 42 00  
F: +47 23 11 42 01

**Uavhenglig revisors beretning**

Fillipstad Brygge 1, 0252 Oslo  
Pb 1312 Vikka, 0112 Oslo  
NO 982 316 588 MVA

Til generalforsamlingen i 07 Invest AS

**RSM Norge AS**







Statsautorisert revisor

Erik Oisen

RSM Norge AS

Oslo 16. april 2018

Basert på vår revisjon av årsregnskapet som beskrevet ovenfor, og kontrollhandlinger vi har funnet nødvendig i henhold til internasjonal standard for attestasjonsoppdrag (ISAE) 3000 «Attestasjonsoppdrag som ikke er revisjon eller forenklet revisjonskontroll av historisk finansiell informasjon», mener vi at ledelsen har oppfylt sin plikt til å sørge for ordenlig og oversikkelig registrering og dokumentasjon av selskapets regnskapsopplysninger i samsvar med lov og god bokførings praksis i Norge.

#### Konklusjon om registrering og dokumentasjon

Basert på vår revisjon av årsregnskapet som beskrevet ovenfor, mener vi at opplysningene i årsberetningen om årsregnskapet, forutsetningen om fortsatt drift og forslaget til deknning av underskuddet er konsistente med årsregnskapet og i samsvar med lov og forskrifter.

#### Konklusjon om årsberetningen

#### Uttalelse om øvrige lovmessige krav

- Vi kommuniserer med styret blant annet om det planlagte omfanget av revisjonen og til hvilken tid avdekket i løpet av revisjonen, herunder om eventuelle svakheter av betydning i den interne revisjonsarbeidet skal utføres. Vi utveksler også informasjon om forhold av betydning som vi har kontrollen.
- Innhenter vi tilstrekkelig og hensiktsmessig revisjonsbevis vedrørende den finansielle informasjonen til enhetene eller forretningsområdene i konsernet for å kunne gi uttrykk for en mening om det konsoliderte regnskapet. Vi er ansvarlige for å lede, følge opp og gjennomføre konsernrevisjonen. Vi alene er ansvarlige for vår revisjonskonklusjon.

RSM



Revisors beretning 2017 for 07 Invest AS



Styrets årsberetning 2017

## 07 Invest AS

---

### Selskapet

07 Invest AS er et investeringselskap som gjennom de heleide datterselskapene 07 Media AS og Print House AS danner et mediekonsern.

07 Media AS har som formål å tilrettelegge og mangfoldiggjøre informasjon på nett og papir. Hovedproduktene er bøker, tidsskrifter, kataloger, offentlige publikasjoner, reklame- og butikkmateriell og nærliggende produkter. I tillegg har selskapet omfattende tjenester innenfor e-handel, Web-2-Print og tilhørende lagerhold og logistikk. 07 Printmedia AS, som tilbyr produkter og tjenester først og fremst innen offsettrykk, samt 07 Xpress AS, som tilbyr digitaltrykk, kampanjekonsepter og digitalt plott, ble begge fusjonert inn i 07 Media AS per 3/7 2017.

07 Media AS eier 100 % av aksjene i følgende selskap, bortsett fra Gevir IT Drift AS, som eies 90 %.

07 Interaktiv AS tilbyr tjenester innen webdesign og -utvikling og leverer tilpassede internett-, intranett- og ekstranettløsninger. Informasjonsarkitektur, dynamiske publiseringsverktøy og drift inngår i tjenestespekteret. I senere år har også ebøker med løsning for kryssmedial publisering, e-handel og app'er blitt et marked for selskapet. Dette selskapet ble solgt til CoreTrek i mars 2018.

07 Moss AS tilbyr tjenester inn mot redaksjonelt og kreativt design samt annonsesalg med et geografisk fokus mot Østfold.

07 Sør AS er et mediehus på Sørlandet som tilbyr et bredt spekter av tjenester og produkter innen grafisk produksjon, reklame, kommunikasjon, design og interaktive tjenester. Selskapet produserer i tillegg også skilt og dekor.

Gevir IT Drift AS tilbyr drift og utvikling av IT systemer, web-plattformer og tilhørende konsulenttjenester.

Kunder betjenes fra selskapets kontorlokasjoner i Oslo, Moss, Tønsberg, Aurskog og Kristiansand. Selskapets forretningskontor er i Oslo.

Den 21. desember 2017 inngikk 07 Invest AS en aksjebytteavtale med Print House AS. Avtalen ble gjennomført i januar 2018. Eierne av Print House ble gjennom avtalen aksjonærer i 07 Invest AS. 07 Invest ble gjennom aksjebytteavtalen verdsatt til ca 77,4 mill. Bokført egenkapital i selskapet var vesentlig høyere enn dette, og eneste eiendel i 07 Invest er aksjer i 07 Media AS. Transaksjonen viser dermed indirekte verdien av 07 Media, og at det var nødvendig med en



nedskrivning av verdien på aksjene. I årsregnskapet for 2017 er det derfor gjennomført en nedskrivning av aksjer i datter i 07 Invest selskapsregnskap med kr 69 mill.

Print House er en digitaltrykkeri i Oslo med 20 ansatte. Selskapet produserer tradisjonelle trykksaker, storformat, messeutstyr, emballasje og spesialprodukter.

Intensjonen med fusjonen var å bygge den ledende digitale trykkvirksomheten i Oslo. Samlokalisering og redusert eksternt kjøp skal gi kostnadssynergier.

Fra 2. januar 2018 tiltrådte Kjetil Amundsen som ny konsernsjef i 07 Media AS. Han var tidligere daglig leder i Print House AS.

Styret har i 2017 bestått av Trond E. Wennberg (styreleder), Bjørn Atle Holter-Hovind, Gaute Hartberg og Leif Stig Almstedt.

I februar 2018 ble det valgt et nytt styre. Det nye styret er: Staale Myrstad (styreleder), Espen Hermansen, Trond E. Wennberg, Bjørn Atle Holter-Hovind og Gaute Hartberg.

## Økonomi

Konsernet hadde i 2017 driftsinntekter på 422,3 MNOK (442,3 MNOK i 2016). Resultatmessig oppnådde konsernet et EBITDA resultat på 9,1 MNOK (28,9 MNOK i 2016 – inkludert maskinsalg). Videre fikk konsernet et EBITA resultat på -3 MNOK (17,3 MNOK i 2016). Driftsresultatet endte på -12,3 MNOK (8,1 MNOK i 2016).

Morselskapet 07 Invest AS hadde i 2017 et årsresultat på -69,8 MNOK (8,2 MNOK i 2016), etter nedskrivning som følge av fusjon med Print House AS.

Konsernet har i 2017 gjennomført to omfattende fusjoner av datterselskaper. Med dette er det foretatt en betydelig reorganisering og modernisering av trykkerivirksomheten og kapasiteten innenfor både offset og digital produksjon. Denne omstillingen har medført ekstra kostnader for konsernet i 2017. I tillegg har konsernet i 2017 hatt en vesentlig økning i papir-prisene og opplevd prispress fra våre nasjonale og internasjonale konkurrenter.

Styret mener selskapsregnskapet og konsernregnskapet gir et riktig bilde av eiendeler, gjeld, finansiell stilling og resultat.

Selskapsregnskap og konsernregnskap er avlagt under forutsetning om fortsatt drift og styret kjenner ikke til forhold av betydning for bedømmelsen av selskapets og konsernets stilling som ikke fremkommer av resultatregnskap og balanse med noter.

Styret foreslår følgende dekning av årets underskudd:

Overføring fra overkurs	kr 31.971.818
Overført fra annen egenkapital	kr 37.826.885

Selskapets og konsernets egenkapital er ved årets utgang henholdsvis kr 77.725.343 (147,5 MNOK i 2016) og kr 18.102.840 (33,2 MNOK i 2016). Endringen i selskapet er i all hovedsak en konsekvens av avtalt bytteforhold i forbindelse med aksjebytteavtalen.



## **Finansiell risiko**

### *Markedsrisiko*

Konsernets tjenester er i overveiende grad rettet mot det nasjonale markedet. Markedsrisikoen er relatert til to forhold: For det første gjelder det konkurransesituasjonen i forhold til utenlandske aktører, både i forhold til import og i forhold til konsernets mulighet til eksport. For det andre dreier det seg om selskapets evne til å finne innovative løsninger i en bransje som er preget av høy endringstakt både teknologisk og markedsmessig. Gjennom løpende arbeid for å sikre kostnadseffektiv produksjon og god markedsplanlegging, søker bedriften å redusere markedsrisikoen.

### *Kredittrisiko*

Konsernets gjeld er i form av leasing gjeld. Denne er redusert til 28,6 MNOK ved utgangen av 2017 (41,5 MNOK i 2016). Konsernet har i regnskapsåret kostnadsført noen poster som tap på kundefordringer. Historisk sett har kundebasen vært sunn med små tap på fordringer. Risiko for tap på kundefordringer fremover ansees som begrenset.

### *Likviditetsrisiko*

Styret vurderer likviditeten i konsernet som tilfredsstillende. Det er ikke besluttet å innføre ytterligere tiltak som endrer likviditetsrisiko.

## **Miljø og etikk**

Etter styrets oppfatning er arbeidsmiljøet i bedriften godt. Konsernet har eget arbeidsmiljøutvalg som følger opp reglene for internkontroll - herunder ivaretagelse av det indre og ytre miljø. Selskapene i konsernet forurensrer ikke det ytre miljø i nevneverdig grad. Konsernet bestreber seg kontinuerlig på å opprettholde en god miljøstandard både i sine produksjonsmetoder og i sine produkter. Virksomheten har lisens for å produsere Svanemerke trykksaker og er FSC godkjent.

Per 31.12.2017 hadde 07 Invest AS som konsern 227 årsverk sysselsatt (250 årsverk pr 31.12.2016). Sykefraværet har vært 5 % i 2017 (4,6 % i 2016). Korttidsfraværet i 2017 var for konsernet 2,2 % (1,6 % i 2016). Langtidssykefraværet i 2017 ble på 2,8 % (3,0 % i 2016). Det har vært et arbeidsuhell som ble meldt til Arbeidstilsynet. Årsaken var maskinfeil.

Konsernet har som målsetning å ha selskaper med full likestilling mellom kvinner og menn, og uten diskriminering basert på funksjonshemming, kjønn, rase, religion, legning, etnisk eller kulturell bakgrunn. Av de 227 årsverkene ved årsskiftet var 64 kvinner og 163 menn. Kvinneandelen i konsernet utgjør 28 % (29,2 % i 2016).

07 Media har utarbeidet egne etiske retningslinjer innen området Corporate Social Responsibility (CSR). Fra utvikling og produksjon til daglige omgang med våre kunder, våre leverandører og ikke minst med våre medarbeidere, så påvirker dette vår virksomhet og hvordan denne drives. På et strategisk nivå betyr det å plassere samfunnet og miljøet sentralt i 07 Medias virksomhet.

## **Fremtidig utvikling**

2018 forventes å bli et spennende år. Konsernet følger nøye med på konsolideringen i den grafiske bransjen og søker lønnsom vekst, både organisk og ved vurdering av strategiske oppkjøp og/eller fusjoner. På markedssiden forventes det fortsatt sterk konkurranse på flere av





våre forretningsområder og fortsatt økning av prisen på papir forventes å presse våre marginer. Ny konsernledelse har utarbeidet en tydelig vekststrategi for konsernet med målsetting om å styrke vår markedsposisjon og utvikle økt lønnsomhet gjennom året. Vårt fokus på vekst, teknologi, ansatte og kunder er fundamentet for et mer fokusert konsern. Det forventes en betydelig resultatforbedring i 2018 og 2019 drevet av kostnadskutt, effektivisering, sammenslåingen med Print House, samlokalisering, investering i nye maskiner samt en tydeliggjøring av våre definerte forretningsområder.


## Avslutning

Styret takker alle ansatte for stor innsats, høy fleksibilitet og stort engasjement i 2017.


Oslo, den 16. april 2018

  
Staale Myrstad  
(styreleder)

  
Kjetil Amundsen  
(adm. direktør)

  
Trond E. Wennberg

  
Bjørn Atle Holter-Hovind

  
Gaute Hartberg

  
Espen Hermansen





## Balanse - mor/konsern

07 Invest AS

Morselskap		Konsern		
2017	2016	Note	2017	2016
<b>Eiendeler</b>				
Anleggsmidler				
Immaterielle eiendeler				
238 749	0	16	3 114 518	2 091 113
0	0	8	4 717 739	13 947 695
<b>238 749</b>	<b>0</b>		<b>7 832 257</b>	<b>16 038 808</b>
Varige driftsmidler				
0	0	7	32 673 394	41 335 202
0	0	7, 15	2 908 626	3 532 204
0	0	7, 15	4 636 285	5 760 399
<b>0</b>	<b>0</b>		<b>40 218 305</b>	<b>50 627 805</b>
Finansielle anleggsmidler				
88 489 837	157 489 837	6, 15	0	0
0	0	6	2 621 750	4 450 000
<b>88 489 837</b>	<b>157 489 837</b>		<b>2 621 750</b>	<b>4 450 000</b>
<b>88 728 586</b>	<b>157 489 837</b>		<b>50 672 312</b>	<b>71 116 613</b>
Omløpsmidler				
0	0	9, 15	4 588 629	3 984 878
Fordringer				
0	0	10, 15	57 017 326	64 636 781
0	12 512 257		0	0
29 984	3 750		3 500 399	6 532 511
<b>29 984</b>	<b>12 516 007</b>		<b>60 517 725</b>	<b>71 169 292</b>
0	3 925 636	4	5 471 787	9 430 047
<b>29 984</b>	<b>16 441 643</b>		<b>70 578 141</b>	<b>84 584 217</b>
<b>88 758 570</b>	<b>173 931 480</b>		<b>121 250 453</b>	<b>155 700 830</b>



## Balanse - mor/konsern

07 Invest AS

Morselskap			Konsern	
2017	2016	Note	2017	2016
<b>Egenkapital og gjeld</b>				
Innskutt egenkapital				
22 105 680	22 105 680		22 105 680	22 105 680
55 619 663	87 591 481	13	55 619 663	87 591 481
<u>77 725 343</u>	<u>109 697 161</u>		<u>77 725 343</u>	<u>109 697 161</u>
<b>Sum innskutt egenkapital</b>				
Opptjent egenkapital				
0	37 826 885		-59 680 864	-76 522 493
0	0		58 361	58 260
<u>0</u>	<u>37 826 885</u>		<u>-59 622 503</u>	<u>-76 464 233</u>
<b>77 725 343</b>	<b>147 524 046</b>	<b>14</b>	<b>18 102 840</b>	<b>33 232 928</b>
<b>Sum egenkapital</b>				
Gjeld				
Avsetning for forpliktelser				
0	0		420 960	580 500
<u>0</u>	<u>0</u>	12	<u>420 960</u>	<u>580 500</u>
<b>Sum avsetning for forpliktelser</b>				
Annen langsiktig gjeld				
0	0		28 584 736	36 656 590
0	4 800 000	11	0	4 800 000
<u>0</u>	<u>4 800 000</u>		<u>28 584 736</u>	<u>41 456 590</u>
<b>Sum annen langsiktig gjeld</b>				





## 07 Invest AS

### Kontantstrømoppstilling

	07 Invest AS		Konsern	
	2017	2016	2017	2016
<b>KONTANTSTRØMMER FRA OPERASJONELLE AKTIVITETER:</b>				
Ordinært resultat før skattekostnad	-70 037 452	11 055 891	-16 037 544	4 701 249
Periodens betalte skatt	-2 831 285	-3 328 863	-3 044 678	-4 110 401
Ordinære avskrivninger			21 319 615	20 775 088
Nedskrivninger finansielle investeringer	69 000 000		1 828 250	1 171 750
Tap / gevinst ved salg av anleggsmidler				-13 503 159
Utbytte / Resultandel tilknyttet selskap				
Utbytter og konsernbidrag		-12 512 257		
Endring i varer			-603 751	1 059 775
Endring i kundefordringer			7 619 455	-299 124
Endring i leverandørgjeld		114 375	-8 169 951	8 330 613
Endring i andre tidsavgrensningsposter	-18 791	-119 668	1 431 568	-2 010 531
<b>Netto kontantstrømmer fra operasjonelle aktiviteter</b>	<b>-3 887 528</b>	<b>-4 790 522</b>	<b>4 342 964</b>	<b>16 115 260</b>
<b>KONTANTSTRØMMER FRA INVESTERINGSAKTIVITETER:</b>				
Innbetalinger ved salg av varige driftsmidler				15 858 694
Utbetaling fra tilknyttet selskap				
Utbetalinger ved kjøp av varige driftsmidler og forskudd leas.			-1 322 998	-12 293 564
Innbetalinger av konsernbidrag/utbytter	12 512 257	14 000 000		
<b>Netto kontantstrøm fra investeringsaktiviteter</b>	<b>12 512 257</b>	<b>14 000 000</b>	<b>-1 322 998</b>	<b>3 565 130</b>
<b>KONTANTSTRØMMER FRA FINANSIERINGSAKTIVITETER:</b>				
Endring konsernmellomværende	-14 031 667	4 767 327		
Utbetaling utbytte og konsernbidrag				
Nedbetaling av langsiktig gjeld /leasinggjeld	-4 800 000	-12 000 000	-13 259 528	-20 370 314
Netto endring i kassekreditt	6 281 302		6 281 302	
<b>Netto kontantstrøm fra finansieringsaktiviteter</b>	<b>-12 550 365</b>	<b>-7 232 673</b>	<b>-6 978 226</b>	<b>-20 370 314</b>
Netto endring i bankinnskudd, kontanter og lignende	-3 925 636	1 976 805	-3 958 260	-689 924
Beholdning av bankinnskudd, kontanter og lignende pr 01.01	3 925 636	1 948 831	9 430 047	10 119 971
<b>Beholdning av bankinnskudd, kontanter og lignende pr 31.12</b>	<b>3 925 636</b>	<b>3 925 636</b>	<b>5 471 787</b>	<b>9 430 047</b>



## 07 Invest AS

Noter 2017

### Note 1 Oversikt over konsernet

Konsernet består av følgende selskaper:

07 Invest AS med forretningskontor i Oslo  
07 Media AS med forretningskontor i Oslo  
07 Interaktiv AS med forretningskontor i Oslo.  
07 Moss AS med forretningskontor i Rygge.  
07 Sør AS med forretningskontor i Kristiansand  
Gevir IT Drift AS med forretningskontor i Kristiansand

07 Invest AS eier gjennom 07 Media AS 100% av aksjene og har 100% stemmeandel i samtlige selskaper utenom Gevir IT Drift AS.  
07 Sør AS eier 90% av Gevir IT Drift AS.

07 Interaktiv AS er solgt i januar 2018. Salgssummen som medførte et tap er reflektert i verdsettelsen av aksjene pr. 31.12.2017. I 2017 har morselskapet fusjonert inn datterselskapene 07 PrintMedia AS og 07 Xpress AS.

### Note 2 Regnskapsprinsipper

Årsregnskapet er satt opp i samsvar med regnskapsloven av 1998 og god regnskapsskikk i Norge.  
Regnskapsprinsippene beskrives nedenfor.

#### Konsolideringsprinsipper

Konsolidering av konsernets regnskap er foretatt etter oppkjøpsmetoden. Anskaffelseskost ved oppkjøp av datterselskap er fordelt på identifiserbare eiendeler og forpliktelser. Kostpris utover dette er regnskapsført som goodwill. Alle transaksjoner og mellomværender i konsernet er eliminert.

#### Hovedregel for vurdering og klassifisering av eiendeler og gjeld

Eiendeler bestemt til varig eie eller bruk er klassifisert som anleggsmidler. Andre eiendeler er klassifisert som omløpsmidler. Fordringer som skal tilbakebetales innen et år er klassifisert som omløpsmidler. Ved klassifisering av kortsiktig og langsiktig gjeld er tilsvarende kriterier lagt til grunn.

Anleggsmidler vurderes til anskaffelseskost, men nedskrives til virkelig verdi når verdifallet forventes ikke å være forbigående. Anleggsmidler med begrenset økonomisk levetid avskrives planmessig.

Omløpsmidler vurderes til laveste av anskaffelseskost og virkelig verdi.

Annen langsiktig gjeld og kortsiktig gjeld er vurdert til pålydende beløp.

Enkelte poster er vurdert etter andre prinsipper og redegjøres for nedenfor.

#### Leieavtaler

Driftsmidler som leies på betingelser som i det vesentlige overfører de økonomiske rettigheter og forpliktelser til selskapet (finansiell leasing), aktiveres under bygninger, maskiner, inventar o.l. og medtas som forpliktelse under rentebærende langsiktig gjeld til nåverdien av minimumsleien. Driftsmidlet avskrives i henhold til plan, og forpliktelsen reduseres med betalt leie etter fradrag for beregnet rentekostnad.

#### Aksjer

Aksjer er klassifisert som anleggsmidler og er balanseført til anskaffelseskost. Investeringene nedskrives til virkelig verdi ved verdifall som forventes ikke å være forbigående. Mottatt utbytte fra selskapene inntektsføres som annen finansinntekt.

#### Varer

Varer består av råvarer. Råvarer er vurdert til det laveste av anskaffelseskost og netto salgsverdi.

#### Inntekter

Inntekt regnskapsføres når den er opptjent, etter hvert som krav til vederlag oppstår. Dette skjer når tjenesten ytes og varen produseres, i takt med at arbeidet utføres. Inntektene regnskapsføres med verdien av vederlaget på transaksjonstidspunktet.

#### Fordringer

Fordringer består av kundefordringer, herunder ordre i arbeid, og andre fordringer. Fordringer oppføres til pålydende etter fradrag for avsetning til forventet tap. Avsetning til tap gjøres på grunnlag av en individuell vurdering av de enkelte fordringer.

#### Bankinnskudd, kontanter o.l.

Bankinnskudd, kontanter o.l. inkluderer kontanter, bankinnskudd og andre betalingsmidler med forfallsdato som er kortere enn tre måneder fra anskaffelse.



## 07 Invest AS

Noter 2017

### Pensjoner

Ved regnskapsføring av pensjon er lineær opptjeningsprofil og forventet sluttlønn som opptjeningsgrunnlag lagt til grunn. Estimativvik og effekt av endrede forutsetninger amortiseres over forventet gjenværende opptjeningsstid i den grad de overstiger 10 % av den største av pensjonsforpliktelsen og pensjonsmidlene (korridor). Planendringer fordeles over gjenværende opptjeningsstid. Arbeidsgiveravgift er inkludert i tallene.

### Kostnader

Kostnader regnskapsføres som hovedregel i samme periode som tilhørende inntekt. I de tilfeller det ikke er en klar sammenheng mellom utgifter og inntekter fastsettes fordelingen etter skjønsmessige kriterier.

### Skatter

Skattekostnaden sammenstilles med regnskapsmessige resultat før skatt. Skatt knyttet til egenkapitaltransaksjoner, for eksempel konsernbidrag, føres mot egenkapitalen.

Skattekostnaden består av betalbar skatt (skatt på årets direkte skattepliktige inntekt) og endring i netto utsatt skatt. Skattekostnaden fordeles på ordinært resultat og resultat av ekstraordinære poster i henhold til skattegrunnlaget. Utsatt skatt og utsatt skattefordel er presentert netto i balansen.

### Bruk av estimater

Ledelsen har brukt estimater og forutsetninger som har påvirket resultatregnskapet og verdsettelsen av eiendeler og gjeld, samt usikre eiendeler og forpliktelser på balansedagen under utarbeidelsen av årsregnskapet i henhold til god regnskapsskikk.

### Note 3 Salgsinntekter

Konsernet selger et bredt spekter av tjenester innen publisering. Rådgivning, design, sideproduksjon, nettpublisering, trykking, ferdiggjøring og distribusjon. Salget er i all hovedsak til kunder i Norge. Morselskapets inntekter består av felleskostnader for datterselskaper.

Andre inntekter i konsern i 2016 på 13,7 mill. er relatert til salg av driftsmidler.

### Note 4 Bundne midler

Av innestående i bank er kr. 5 464 217 bundne skattetrekksmidler. Beløpet dekker skyldig skattetrekk pr. 31.12.2017.

### Note 5 Lønnskostnad, antall ansatte, godtgjørelser, lån til ansatte mm.

Lønnskostnad	Konsern	
	2017	2016
Lønn	124 877 938	130 980 937
Arbeidsgiveravgift	19 258 253	19 506 506
Pensjonskostnader	5 938 505	6 025 261
Andre ytelser	5 793 184	4 573 699
Sum	155 867 880	161 086 403

Antall årsverk sysselsatt i regnskapsåret	235	250
---	-----	-----

Ytelser til ledende personer	Adm. direktør	Styret
Lønn / Styrehonorar	2 732 836	350 000
Pensjonsytelser	108 388	
Annen godtgjørelse	277 807	

Det er ikke gitt lån til eller stillet sikkerhet til fordel for adm. direktør eller styremedlemmer. Selskapet fikk ny konstituert daglig leder fra april 2017. Selskapet betaler lønn/etterlønn til tidligere daglig leder til og med juli 2018. Etterlønn er avsatt i regnskapet for 2017. Konstituert administrerende direktør har ordinære betingelser ved opphør av arbeidsforholdet. Oppgitt lønn omfatter begge daglige ledere.

### Revisor

Kostnadsført godtgjørelse til revisor i regnskapsåret fordeles seg slik:

	Morselskapet		Konsernet	
	2017	2016	2017	2016
Løvpålagt revisjon	20 000	23 050	633 033	665 015
Annen bistand	58 912	73 800	280 589	237 005



## 07 Invest AS

Noter 2017

## Note 6 Aksjer

Datterselskaper  
07 Media AS

Anskf.dato	Forr. Kontor	Bokført verdi	Eierandel
2007	Oslo	88 489 837	100 %

## Andre aksjer

Renessanse Media AS  
Artell Kommunikasjon AS  
Sum

Bokført verdi	Eierandel
171 750	25 %
2 450 000	49 %
2 621 750	

## Note 7 Varige driftsmidler

Konsern

	Maskiner, leasing	Maskiner mv.	Driftsløsøre inventar o.l.	Sum
Anskaffelseskost 1.1	58 070 949	13 401 226	14 986 686	86 458 861
Tilgang kjøpte driftsmidler	387 674	497 141	825 857	1 710 672
Avgang				
Anskaffelseskost 31.12	58 458 623	13 898 367	15 812 543	88 169 533
Oppskrevet før 1.1				
Akkumulerte avskrivninger 31.12	25 785 229	10 989 741	11 176 258	47 951 228
Bokført verdi pr. 31.12	32 673 394	2 908 626	4 636 285	40 218 305
Årets av- og nedskrivninger	9 305 398	1 264 185	1 520 077	12 089 660
Økonomisk levetid	5 - 10 år	5 - 10 år	3 - 10 år	
Avskrivningsplan	Lineær	Lineær	Lineær	
Artig leie av ikke balanseførte driftsmidler		4 561 808	1 964 941	
Leasinggjeld 31.12	26 221 839			

## Note 8 Immaterielle eiendeler

Goodwill spesifisert pr.

virksomhetsoppkjøp:

	Infos AS (1)	07 Media AS	Sum
Anskaffelseskost 1.1	23 078 205	117 321 949	140 400 154
Tilgang			
Avgang			
Anskaffelseskost 31.12	23 078 205	117 321 949	140 400 154
Akkumulerte avskrivninger 31.12	18 360 467	117 321 949	135 682 415
Avskrivninger, nedskrivninger 31.12	18 360 467	117 321 949	135 682 415
Bokført verdi pr. 31.12	4 717 738		4 717 739

Årets avskrivninger

Økonomisk levetid

Avskrivningsplan

(1) Eierselskap for virksomhet i Kristiansand. Fusjonert med 07 Media i 2014

2 076 130	7 153 826	9 229 956
10 år	10 år	
Lineær	Lineær	

## Note 9 Varer

	Konsern	
	2017	2016
Råvarer	4 588 629	3 984 878

## Note 10 Kundefordringer og ordre i arbeid

Av totale kundefordringer utgjør:

	Konsern	
	2017	2016
Ordre i arbeid	7 564 482	9 290 491



07 Invest AS

Noter 2017

Note 11 Annen langsiktig gjeld

Langsiktig gjeld til kredittinstitusjoner forfaller som følger	Morselskap	Konsern	
		Annen gjeld	Leasinggjeld
2018	-	-	7 492 777
2019	-	-	6 371 944
2020	-	-	4 623 977
2021	-	-	3 601 408
2022	-	-	6 484 630
Senere	-	-	-
<b>Sum annen langsiktig gjeld til kredittinstitusjoner</b>	<b>-</b>	<b>-</b>	<b>28 584 736</b>

Note 12 Pensjonskostnader og -forpliktelser

Konsernet er pliktig til å ha tjenestepensjonsordning etter lov om obligatorisk tjenestepensjon, og har innskuddsbasert pensjonsordning som tilfredsstiller kravene i denne loven.

Udekket pensjonsforpliktelse

Konsernet har en udekket livsvarig pensjonsforpliktelse overfor en person som dekkes over driften. Den kapitaliserte pensjonsforpliktelsen er diskontert med en rente på 2 %, og utgjør pr. 31.12.2017 kr. 420 960

Note 13 Aksjekapital og aksjonærinformasjon

Aksjekapitalen i selskapet pr 31.12.17 består av følgende aksjer:

Aksjer	Antall	Pålydende	Bokført
Aksjer	2 210 568	10	22 105 680

Aksjonærer i selskapet pr 31.12.17 var:

	Aksjer	Eierandel	Stemmeandel	
Norges Investor IV AS	Trond E. Wennberg - styreleder	1 259 530	57,0 %	57,0 %
Hartberg AS	Gaute Hartberg - styremedlem	371 051	16,8 %	16,8 %
BAGG Holding AS	Bjørn Atle Holter-Hovind - styremedlem	168 285	7,6 %	7,6 %
Aktiefrykkeriet Eiendom AS		101 933	4,6 %	4,6 %
Håvard Grjøtheim	Adm. Direktør (tom mars 2017)	79 113	3,6 %	3,6 %
Sunhill AS		67 120	3,0 %	3,0 %
Jens Brede		58 054	2,6 %	2,6 %
Gan Invest AS		52 741	2,4 %	2,4 %
Hallbing AS		52 741	2,4 %	2,4 %
<b>Sum</b>		<b>2 210 568</b>	<b>100,0 %</b>	<b>100,0 %</b>

Styremedlem Leif Stig Almstedt representerer også Norgesinvestor IV AS

Note 14 Egenkapital

Morselskapet	Aksje-kapital	Overkurs	Annen egenkapital	Totalt
<b>Egenkapital 1.1</b>	<b>22 105 680</b>	<b>87 591 481</b>	<b>37 826 885</b>	<b>147 524 046</b>
Årets endring i egenkapital:				
Årets resultat			-69 798 703	-69 798 703
<b>Egenkapital 31.12</b>	<b>22 105 680</b>	<b>87 591 481</b>	<b>-31 971 818</b>	<b>77 725 343</b>

Konsernet	Aksjekapital	Overkurs	Annen egenkapital	Sum egenkapital
<b>Egenkapital 1.1</b>	<b>22 105 680</b>	<b>87 591 481</b>	<b>-76 464 233</b>	<b>33 232 928</b>
Årets endring i egenkapital:				
Årets resultat			-15 105 914	-15 105 914
Utbytte minoritet			-24 174	-24 174
Konsembidrag og utbytte			-	-
<b>Egenkapital 31.12</b>	<b>22 105 680</b>	<b>87 591 481</b>	<b>-91 594 321</b>	<b>18 102 840</b>



## 07 Invest AS

Noter 2017

## Note 15 Pantstillelser

	Morselskapet		Konsern	
	2017	2016	2017	2016
Bokført verdi av eiendeler som er stilt som sikkerhet for gjeld				
Aksjer i datterselskaper	88 489 837	157 489 837		
Driftsløsøre, maskiner			7 544 911	9 292 603
Varelager			4 588 629	3 984 878
Kundefordringer, eks arbeid under utførelse			49 452 844	56 863 082
Sum	88 489 837	157 489 837	61 586 384	70 140 563
Bokført gjeld som er sikret ved pant o.l.:				
Langsiktig gjeld til kredittinstitusjoner		4 800 000		4 800 000
Leasinggjeld			28 584 736	36 656 590
Kassekreditt	6 281 302		6 281 302	
Sum	6 281 302	4 800 000	34 866 038	41 456 590

Eiendelene er stilt som sikkerhet for samlet trekk på konsernkonto med ramme på kr 27 000 000. Det er i tillegg stilt selvskyldnerkausjon fra datterselskapene på kr 78 000 000 for lån og trekk på konsernkonto i morselskapet. Pr 31.12 utgjorde trekk på konsernkonto kr 6 281 302.

## Note 16 Skattekostnad

	Morselskapet		Konsern	
	2017	2016	2017	2016
Årets skattekostnad fordeler seg på:				
Betalbar skatt	-	2 831 285	91 775	2 678 890
Endring i utsatt skatt	-238 749	-	-1 158 813	1 509 077
Effekt av endret skattsats utsatt skatt	-	-	135 408	122 396
Skattekostnad ordinært resultat (- skattefordel)	-238 749	2 831 285	-931 630	4 310 363

Beregning av årets skattegrunnlag:	Morselskapet		Konsern	
	2017	2016	2017	2016
Resultat før skatt	-70 037 452	11 055 891	-16 037 544	13 707 527
Permanente forskjeller	69 000 000	269 250	-270 371	-1 006 187
Endring i midlertidige forskjeller	-	-	2 151 205	-6 177 184
Avskrivning goodwill	-	-	9 229 956	4 191 387
Årets skattegrunnlag	-1 037 452	11 325 141	-4 926 754	10 715 543

Spesifikasjon av skatteeffekten av midlertidige forskjeller	Morselskapet		Konsern	
	2017	2016	2017	2016
Anleggsmidler			-6 009 951	-6 593 688
Omløpsmidler			-2 154 737	-2 480 861
Gjeld/andre forskjeller			-49 486	361 580
Underskudd til fremføring	-1 037 452		-5 326 618	
Sum	-1 037 452		-13 540 792	-8 712 969
Netto utsatt skatt / (- skattefordel) 23% / 24%	-238 614		-3 114 518	-2 091 113

Utsatt skattefordel er oppført med grunnlag i forventet fremtidig skattepliktig inntekt.

## Note 17 Andre ikke balanseførte forpliktelser

Konsernet har leiekontrakter på følgende steder:

	Løpetid	Årlig leie
Oslo	31.12.2018	4 906 830
Oslo	31.12.2018	1 122 600
Aurskog	08.12.2029	5 304 500
Aurskog		420 000
Moss	01.03.2018	248 900
Kristiansand	01.03.2016	1 655 500
Tønsberg	15.05.2018	168 600
Høvik	01.09.2019	92 000
Sum		13 918 930

## Note 18 Netto finansposter

Bank og kassekreditt som inngår i konsernkonto er presentert netto i konsernregnskapet. Tilsvarende nettoføring ligger til grunn for resultatregnskapet.