



## ÅRSREGNSKAPET FOR REGNSKAPSÅRET 2025 - GENERELL INFORMASJON

### Enheten

Organisasjonsnummer: 827 493 392  
Organisasjonsform: Aksjeselskap  
Foretaksnavn: HELGELAND UMLEIE SERVICE AS  
Forretningsadresse: Markvegen 145  
8659 MOSJØEN

### Regnskapsår

Årsregnskapets periode: 01.01.2025 - 31.12.2025

### Konsern

Morselskap i konsern: Nei

### Regnskapsregler

Regler for små foretak benyttet: Ja  
Benyttet ved utarbeidelsen av årsregnskapet til selskapet: Regnskapslovens alminnelige regler

### Årsregnskapet fastsatt av kompetent organ

Bekreftet av representant for selskapet: Anders Gabrielsen  
Dato for fastsettelse av årsregnskapet: 11.05.2026

### Grunnlag for avgivelse

År 2025: Årsregnskapet er elektronisk innlevert  
År 2024: Tall er hentet fra elektronisk innlevert årsregnskap fra 2025

*Det er ikke krav til at årsregnskapet m.v. som sendes til Regnskapsregisteret er undertegnet. Kontrollen på at dette er utført ligger hos revisor/enhetens øverste organ. Sikkerheten ivaretas ved at innsender har rolle/rettighet for innsending av årsregnskapet via Altinn, og ved at det bekreftes at årsregnskapet er fastsatt av kompetent organ.*

Brønnøysundregistrene, 19.05.2026



## Resultatregnskap

Beløp i: NOK	Note	2025	2024
<b>RESULTATREGNSKAP</b>			
<b>Inntekter</b>			
Salgsinntekt		69 160	200 460
<b>Sum inntekter</b>		<b>69 160</b>	<b>200 460</b>
<b>Kostnader</b>			
Varekostnad		1 453	
Lønnskostnad	2	6 419	5 199
Avskrivning av driftsmidler og immaterielle eiendeler	3	170 200	122 084
Annen driftskostnad		103 231	226 095
<b>Sum kostnader</b>		<b>281 303</b>	<b>353 378</b>
<b>Driftsresultat</b>		<b>-212 143</b>	<b>-152 918</b>
<b>Finansinntekter og finanskostnader</b>			
Annen renteinntekt			-13
<b>Sum finansinntekter</b>			<b>-13</b>
Annen rentekostnad		35 095	36 785
Annen finanskostnad		63	
<b>Sum finanskostnader</b>		<b>35 159</b>	<b>36 785</b>
<b>Netto finans</b>		<b>-35 159</b>	<b>-36 798</b>
<b>Resultat før skattekostnad</b>		<b>-247 302</b>	<b>-189 716</b>
Skattekostnad på resultat	4		-4 579
<b>Årsresultat</b>		<b>-247 302</b>	<b>-185 137</b>
<b>Årsresultat etter minoritetsinteresser</b>		<b>-247 302</b>	<b>-185 137</b>
<b>Totalresultat</b>		<b>-247 302</b>	<b>-185 137</b>
<b>Overføringer og disponeringer</b>			
Udekket tap		-187 637	
Avsatt til annen egenkapital		-59 665	-185 137



## Resultatregnskap

<b>Beløp i: NOK</b>	<b>Note</b>	<b>2025</b>	<b>2024</b>
Sum overføringer og disponeringer		-247 302	-185 137



## Balanse

Beløp i: NOK	Note	2025	2024
<b>BALANSE - EIENDELER</b>			
<b>Anleggsmidler</b>			
<b>Immaterielle eiendeler</b>			
Utsatt skattefordel	4		
<b>Varige driftsmidler</b>			
Tomter, bygninger o.a. fast eiendom	3		
Maskiner og anlegg	3	338 436	508 636
Skip og flytende installasjoner	3		
Driftsløsøre, inventar o.a. utstyr	3		
<b>Sum varige driftsmidler</b>	<b>3</b>	<b>338 436</b>	<b>508 636</b>
<b>Finansielle anleggsmidler</b>			
Investeringer i aksjer og andeler		3 750	
<b>Sum finansielle anleggsmidler</b>		<b>3 750</b>	
<b>Sum anleggsmidler</b>		<b>342 186</b>	<b>508 636</b>
<b>Omløpsmidler</b>			
<b>Varer</b>			
<b>Fordringer</b>			
Kundefordringer		6 250	
Andre kortsiktige fordringer		9 325	24 986
<b>Sum fordringer</b>		<b>15 575</b>	<b>24 986</b>
<b>Bankinnskudd, kontanter og lignende</b>			
Bankinnskudd, kontanter o.l.		2 995	96 056
<b>Sum bankinnskudd, kontanter og lignende</b>		<b>2 995</b>	<b>96 056</b>
<b>Sum omløpsmidler</b>		<b>18 570</b>	<b>121 042</b>
<b>SUM EIENDELER</b>		<b>360 755</b>	<b>629 678</b>

## BALANSE - EGENKAPITAL OG GJELD



## Balanse

Beløp i: NOK	Note	2025	2024
<b>Egenkapital</b>			
<b>Innskutt egenkapital</b>			
Aksjekapital		30 000	30 000
<b>Sum innskutt egenkapital</b>		<b>30 000</b>	<b>30 000</b>
<b>Opptjent egenkapital</b>			
Annen egenkapital			59 665
Udekket tap	5	187 637	
<b>Sum opptjent egenkapital</b>		<b>-187 637</b>	<b>59 665</b>
<b>Sum egenkapital</b>		<b>-157 637</b>	<b>89 665</b>
<b>Gjeld</b>			
<b>Langsiktig gjeld</b>			
Utsatt skatt	4		
<b>Annen langsiktig gjeld</b>			
Gjeld til kredittinstitusjoner		362 442	416 798
<b>Sum annen langsiktig gjeld</b>		<b>362 442</b>	<b>416 798</b>
<b>Sum langsiktig gjeld</b>		<b>362 442</b>	<b>416 798</b>
<b>Kortsiktig gjeld</b>			
Leverandørgjeld		45 772	16 828
Betalbar skatt	4		
Skyldig offentlige avgifter		1	1
Annen kortsiktig gjeld		110 177	106 386
<b>Sum kortsiktig gjeld</b>		<b>155 950</b>	<b>123 215</b>
<b>Sum gjeld</b>		<b>518 392</b>	<b>540 013</b>
<b>SUM EGENKAPITAL OG GJELD</b>		<b>360 755</b>	<b>629 678</b>



## Brønnøysundregistrene

### ÅRSREGNSKAP FOR REGNSKAPSÅRET 2025 - GENERELL INFORMASJON

Journalnummer: 2026 448428

#### Virksomheten

Organisasjonsnummer: 827 493 392  
Organisasjonsform: Aksjeselskap  
Foretaksnavn: HELGELAND UTLEIE SERVICE AS  
Forretningsadresse: Markvegen 145  
8659 MOSJØEN

#### Regnskapsår

Årsregnskapets periode: 01.01.2025 - 31.12.2025

#### Konsern

Morselskap i konsern: Nei

#### Regnskapsregler

Regler for små foretak benyttet: Ja  
Benyttet ved utarbeidelsen av  
årsregnskapet: Regnskapslovens alminnelige regler

#### Årsregnskapet fastsatt av kompetent organ

Bekreftet av: Anders Gabrielsen  
Dato for fastsettelse av årsregnskapet: 11.05.2026

#### Revisjon

Selskapet har besluttet at årsregnskapet  
ikke skal revideres: Ja  
Årsregnskapet er utarbeidet av ekstern  
autorisert regnskapsfører: Ja  
Ekstern autorisert regnskapsfører har i  
løpet av regnskapsåret bistått ved den  
løpende regnskapsføringen eller utført  
andre tjenester for selskapet enn å  
utarbeide årsregnskapet: Ja

#### Grunnlag for avgivelse

År 2025: Årsregnskap er elektronisk innlevert.  
År 2024: Tall er hentet fra elektronisk innlevert årsregnskap fra 2025.

*Virksomheten sitt øverste organ er ansvarlig for at årsregnskapet er signert. Det er mulig å levere årsregnskap uten signatur fordi sikkerheten for rett rapportering er ivarettatt ved at innsenderen har rolle/rettighet for innsending i Altinn. Navnet på representanten, som bekrefter at årsregnskapet er godkjent, er i tillegg oppgitt.*

Brønnøysundregistrene, 18.05.2026

---

Brønnøysundregistrene  
Postadresse: Postboks 900, 8910 Brønnøysund  
Telefon: 75 00 75 00  
E-post: firmapost@brreg.no Internett: www.brreg.no  
Organisasjonsnummer: 974 760 673



Organisasjonsnr: 827 493 392  
HELGELAND UTLEIE SERVICE AS

## RESULTATREGNSKAP

<b>Beløp i: NOK</b>	<b>Note</b>	<b>2025</b>	<b>2024</b>
<b>RESULTATREGNSKAP</b>			
<b>Inntekter</b>			
Salgsinntekt		69 160	200 460
<b>Sum inntekter</b>		<b>69 160</b>	<b>200 460</b>
<b>Kostnader</b>			
Varekostnad		1 453	
Lønnskostnad	2	6 419	5 199
Avskrivning av driftsmidler og immaterielle eiendeler	3	170 200	122 084
Annen driftskostnad		103 231	226 095
<b>Sum kostnader</b>		<b>281 303</b>	<b>353 378</b>
<b>Driftsresultat</b>		<b>-212 143</b>	<b>-152 918</b>
<b>Finansinntekter og finanskostnader</b>			
Annen renteinntekt			-13
<b>Sum finansinntekter</b>			<b>-13</b>
Annen rentekostnad		35 095	36 785
Annen finanskostnad		63	
<b>Sum finanskostnader</b>		<b>35 159</b>	<b>36 785</b>
<b>Netto finans</b>		<b>-35 159</b>	<b>-36 798</b>
<b>Resultat før skattekostnad</b>		<b>-247 302</b>	<b>-189 716</b>
Skattekostnad på resultat	4		-4 579
<b>Årsresultat</b>		<b>-247 302</b>	<b>-185 137</b>
<b>Årsresultat etter minoritetsinteresser</b>		<b>-247 302</b>	<b>-185 137</b>
<b>Totalresultat</b>		<b>-247 302</b>	<b>-185 137</b>
<b>Overføringer og disponeringer</b>			
Udekket tap		-187 637	
Avsatt til annen egenkapital		-59 665	-185 137
<b>Sum overføringer og disponeringer</b>		<b>-247 302</b>	<b>-185 137</b>



Organisasjonsnr: 827 493 392  
HELGELAND UTLEIE SERVICE AS

## BALANSE

Beløp i: NOK	Note	2025	2024
<b>BALANSE - EIENDELER</b>			
<b>Anleggsmidler</b>			
<b>Immaterielle eiendeler</b>			
Utsatt skattefordel	4		
<b>Varige driftsmidler</b>			
Tomter, bygninger o.a. fast eiendom	3		
Maskiner og anlegg	3	338 436	508 636
Skip og flytende installasjoner	3		
Driftsløsøre, inventar o. a. utstyr	3		
<b>Sum varige driftsmidler</b>	<b>3</b>	<b>338 436</b>	<b>508 636</b>
<b>Finansielle anleggsmidler</b>			
Investeringer i aksjer og andeler		3 750	
<b>Sum finansielle anleggsmidler</b>		<b>3 750</b>	
<b>Sum anleggsmidler</b>		<b>342 186</b>	<b>508 636</b>
<b>Omløpsmidler</b>			
<b>Varer</b>			
<b>Fordringer</b>			
Kundefordringer		6 250	
Andre kortsiktige fordringer		9 325	24 986
<b>Sum fordringer</b>		<b>15 575</b>	<b>24 986</b>
<b>Bankinnskudd, kontanter og lignende</b>			
Bankinnskudd, kontanter o. l.		2 995	96 056
<b>Sum bankinnskudd, kontanter og lignende</b>		<b>2 995</b>	<b>96 056</b>
<b>Sum omløpsmidler</b>		<b>18 570</b>	<b>121 042</b>
<b>SUM EIENDELER</b>		<b>360 755</b>	<b>629 678</b>

## BALANSE - EGENKAPITAL OG GJELD

Egenkapital  
Innskutt egenkapital



Aksjekapital		30 000	30 000
<b>Sum innskutt egenkapital</b>		<b>30 000</b>	<b>30 000</b>
<b>Opptjent egenkapital</b>			
Annen egenkapital			59 665
Udekket tap	5	187 637	
<b>Sum opptjent egenkapital</b>		<b>-187 637</b>	<b>59 665</b>
<b>Sum egenkapital</b>		<b>-157 637</b>	<b>89 665</b>
<b>Gjeld</b>			
<b>Langsiktig gjeld</b>			
Utsatt skatt	4		
<b>Annen langsiktig gjeld</b>			
Gjeld til kredittinstitusjoner		362 442	416 798
<b>Sum annen langsiktig gjeld</b>		<b>362 442</b>	<b>416 798</b>
<b>Sum langsiktig gjeld</b>		<b>362 442</b>	<b>416 798</b>
<b>Kortsiktig gjeld</b>			
Leverandørgjeld		45 772	16 828
Betalbar skatt	4		
Skyldig offentlige avgifter		1	1
Annen kortsiktig gjeld		110 177	106 386
<b>Sum kortsiktig gjeld</b>		<b>155 950</b>	<b>123 215</b>
<b>Sum gjeld</b>		<b>518 392</b>	<b>540 013</b>
<b>SUM EGENKAPITAL OG GJELD</b>		<b>360 755</b>	<b>629 678</b>



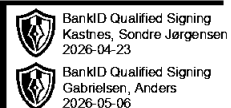
Organisasjonsnr: 827 493 392  
HELGELAND UTLEIE SERVICE AS

NOTEOPPLYSNINGER - SELSKAP

- alle poster oppgitt i hele tall

Note

Antall årsverk i regnskapsåret  
0.00



# Årsregnskap 2025

## Helgeland Utleie Service AS

Resultatregnskap  
Balanse  
Noter til regnskapet



Org.nr.: 827 493 392



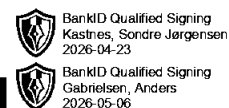
BankID Qualified Signing  
Kastrnes, Sondre Jørgensen  
2026-04-23

BankID Qualified Signing  
Gabrielsen, Anders  
2026-05-06

## RESULTATREGNSKAP

### HELGELAND UMLEIE SERVICE AS

DRIFTSINNEKTER OG DRIFTSKOSTNADER	Note	2025	2024
Salgsinntekt		69 160	200 460
<b>Sum driftsinntekter</b>		<b>69 160</b>	<b>200 460</b>
Varekostnad		1 453	0
Lønnskostnad	2	6 419	5 199
Avskrivning av driftsmidler og immaterielle eiendeler	3	170 200	122 084
Annen driftskostnad		103 231	226 095
<b>Sum driftskostnader</b>		<b>281 303</b>	<b>353 378</b>
<b>Driftsresultat</b>		<b>-212 143</b>	<b>-152 918</b>
<b>FINANSINNEKTER OG FINANSKOSTNADER</b>			
Annen renteinntekt		0	-13
Annen rentekostnad		35 095	36 785
Annen finanskostnad		63	0
<b>Resultat av finansposter</b>		<b>-35 159</b>	<b>-36 798</b>
Resultat før skattekostnad		-247 302	-189 716
Skattekostnad på resultat	4	0	-4 579
<b>Årsresultat</b>		<b>-247 302</b>	<b>-185 137</b>
<b>OVERFØRINGER</b>			
Avsatt til annen egenkapital		-59 665	-185 137
Overført til udekket tap		187 637	0
<b>Sum overføringer</b>		<b>-247 302</b>	<b>-185 137</b>



## BALANSE

### HELGELAND UMLEIE SERVICE AS

EIENDELER	Note	2025	2024
<b>ANLEGGSMIDLER</b>			
<b>IMMATERIELLE EIENDELER</b>			
<b>VARIGE DRIFTSMIDLER</b>			
Maskiner og anlegg	3	338 436	508 636
<b>Sum varige driftsmidler</b>	<b>3</b>	<b>338 436</b>	<b>508 636</b>
<b>FINANSIELLE ANLEGGSMIDLER</b>			
Investeringer i aksjer og andeler		3 750	0
<b>Sum finansielle anleggsmidler</b>		<b>3 750</b>	<b>0</b>
<b>Sum anleggsmidler</b>		<b>342 186</b>	<b>508 636</b>
<b>OMLØPSMIDLER</b>			
<b>FORDRINGER</b>			
Kundefordringer		6 250	0
Andre kortsiktige fordringer		9 325	24 986
<b>Sum fordringer</b>		<b>15 575</b>	<b>24 986</b>
<b>INVESTERINGER</b>			
Bankinnskudd, kontanter o.l.		2 995	96 056
<b>Sum omløpsmidler</b>		<b>18 570</b>	<b>121 042</b>
<b>Sum eiendeler</b>		<b>360 755</b>	<b>629 678</b>



BankID Qualified Signing  
Kastnes, Sondre Jørgensen  
2026-04-23

BankID Qualified Signing  
Gabrielsen, Anders  
2026-05-06

## BALANSE

### HELGELAND UMLEIE SERVICE AS

EGENKAPITAL OG GJELD	Note	2025	2024
<strong>EGENKAPITAL</strong>			
<strong>INNSKUTT EGENKAPITAL</strong>			
Aksjekapital		30 000	30 000
<strong>Sum innskutt egenkapital</strong>		<strong>30 000</strong>	<strong>30 000</strong>
<strong>OPPTJENT EGENKAPITAL</strong>			
Annen egenkapital		0	59 665
Udekket tap	5	-187 637	0
<strong>Sum opptjent egenkapital</strong>		<strong>-187 637</strong>	<strong>59 665</strong>
<strong>Sum egenkapital</strong>		<strong>-157 637</strong>	<strong>89 665</strong>
<strong>GJELD</strong>			
<strong>AVSETNING FOR FORPLIKTELSER</strong>			
<strong>ANNEN LANGSIKTIG GJELD</strong>			
Gjeld til kredittinstitusjoner		362 442	416 798
<strong>Sum annen langsiktig gjeld</strong>		<strong>362 442</strong>	<strong>416 798</strong>
<strong>KORTSIKTIG GJELD</strong>			
Leverandørgjeld		45 772	16 828
Skyldig offentlige avgifter		1	1
Annen kortsiktig gjeld		110 177	106 386
<strong>Sum kortsiktig gjeld</strong>		<strong>155 950</strong>	<strong>123 215</strong>
<strong>Sum gjeld</strong>		<strong>518 392</strong>	<strong>540 013</strong>
<strong>Sum egenkapital og gjeld</strong>		<strong>360 755</strong>	<strong>629 678</strong>

22.04.2026

Styret i Helgeland Utleie Service AS

Sondre Jørgensen Kastnes  
styreleder

Anders Gabrielsen  
styremedlem/daglig leder



## Regnskapsprinsipper



Årsregnskapet er satt opp i samsvar med regnskapsloven og NRS 8 - God regnskapsskikk for små foretak.

## DRIFTSINNTEKTER

Inntektsføring ved salg av varer skjer på leveringstidspunktet. Tjenester inntektsføres etter hvert som de leveres.

## SKATT

Skattekostnaden i resultatregnskapet omfatter både periodens betalbare skatt og endring i utsatt skatt. Utsatt skatt er beregnet med 22 % på grunnlag av de midlertidige forskjeller som eksisterer mellom regnskapsmessige og skattemessige verdier, samt ligningsmessig underskudd til fremføring ved utgangen av regnskapsåret. Skatteøkende og skattereduserende midlertidige forskjeller som reverserer eller kan reverseres i samme periode er utlignet og nettoført.

## KLASSIFISERING OG VURDERING AV ANLEGGSMIDLER

Anleggsmidler omfatter eiendeler bestemt til varig eie og bruk. Anleggsmidler er vurdert til anskaffelseskost. Varige driftsmidler balanseføres og avskrives over driftsmidlets økonomiske levetid. Avskrivningsperioden for fast eiendom anskaffet etter 2009 er dekomponert i en del som gjelder råbygget og en del som gjelder faste tekniske installasjoner. Varige driftsmidler nedskrives til gjenvinnbart beløp ved verdifall som forventes ikke å være forbigående. Gjenvinnbart beløp er det høyeste av netto salgsverdi og verdi i bruk. Verdi i bruk er nåverdi av fremtidige kontantstrømmer knyttet til eiendelen. Nedskrivningen reverseres når grunnlaget for nedskrivningen ikke lenger er til stede.

## KLASSIFISERING OG VURDERING AV OMLØPSMIDLER

Omløpsmidler og kortsiktig gjeld omfatter normalt poster som forfaller til betaling innen ett år etter balansedagen, samt poster som knytter seg til varekretsløpet. Omløpsmidler vurderes til laveste verdi av anskaffelseskost og virkelig verdi.

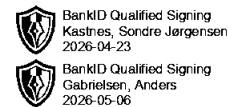
## FORDRINGER

Kundefordringer og andre fordringer oppføres til pålydende etter fradrag for avsetning til forventet tap. Avsetning til tap gjøres på grunnlag av en individuell vurdering av de enkelte fordringene.



## Note 1 Virksomhetens art og lokalisering

Helgeland Utleie Service AS er et selskap der virksomheten omfatter utleie av arbeidskraft og utstyr. Selskapet er lokalisert i Vefsn kommune.



## Note 2 Lønnskostnader og antall årsverk

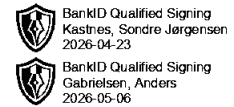
### LØNNSKOSTNADER

	2025	2024
Andre ytelser	6 419	5 199
<b>Sum</b>	<b>6 419</b>	<b>5 199</b>

Selskapet har i 2025 sysselsatt 0 årsverk.

## Note 3 Anleggsmidler

	Maskiner og anlegg	Sum
Anskaffelseskost pr. 01.01.25	664 120	664 120
= <b>Anskaffelseskost 31.12.25</b>	<b>664 120</b>	<b>664 120</b>
Akkumulerte avskrivninger 31.12.25	325 684	325 684
= <b>Bokført verdi 31.12.25</b>	<b>338 436</b>	<b>338 436</b>
Årets ordinære avskrivninger	170 200	170 200
Økonomisk levetid	3-5 år	



## Note 4 Skatt

<b>Årets skattegrunnlag</b>	<b>2025</b>	<b>2024</b>	
Endring i utsatt skatt	0	-4 579	
<b>Sum skattekostnad</b>	<b>0</b>	<b>-4 579</b>	
<b>Beregning av årets skattegrunnlag:</b>	<b>2025</b>	<b>2024</b>	
Ordinært resultat før skattekostnad	-247 302	-189 716	
Permanente forskjeller	0	293	
Endring i midlertidige forskjeller	64 462	-10 956	
<b>Årets skattegrunnlag</b>	<b>-182 839</b>	<b>-200 379</b>	
<b>Betalbar skatt i balansen:</b>	<b>2025</b>	<b>2024</b>	
<b>Sum betalbar skatt i balansen</b>	<b>0</b>	<b>0</b>	
<b>Oversikt over midlertidige forskjeller:</b>	<b>2025</b>	<b>2024</b>	<b>Endring</b>
Varige driftsmidler	-29 193	35 269	64 462
Fordringer	-3 500	-3 500	0
<b>Sum</b>	<b>-32 693</b>	<b>31 769</b>	<b>64 462</b>
Akkumulert fremførbart underskudd	-383 218	-200 379	182 839
Inngår ikke i beregningen av utsatt skatt	415 911	103 231	-312 680
<b>Sum</b>	<b>0</b>	<b>-65 379</b>	<b>-65 379</b>
<b>Utsatt skattefordel (22 %)</b>	<b>0</b>	<b>0</b>	<b>0</b>

I henhold til god regnskapsskikk bokføres ikke utsatt skattefordel.

## Note 5 Fortsatt drift

Styrets arbeid i 2025 har i hovedsak bestått av å forvalte inntektene og redusere kostnadene for å sikre løpende drift samtidig som at vi har jobbet med å etablere nye forretningsområder, bl.a med investering i annet selskap. Selskapet har allerede fått en god start på 2026 og med eiere som er villige til å satse både med innsats og økonomisk støtte har selskapet et godt grunnlag for videre drift tross tapt egenkapital og potensielt behov for ytterligere innskudd før nye forretningsområder gir avkastning.

Grunnlaget for styrets konklusjon om fortsatt drift er basert på dagens etablerte drift, god kommunikasjon med selskapets kreditorer og konservative anslag for fremtidige inntekter. Samtidig foreligger det usikkerhet knyttet til fortsatt drift, blant annet som følge av negativt resultat i 2025, tapt egenkapital og selskapets avhengighet av fortsatt kapitaltilførsel fra eiere.