



ÅRSREGNSKAPET FOR REGNSKAPSÅRET 2022 - GENERELL INFORMASJON

Enheten

Organisasjonsnummer: 990 022 585
Organisasjonsform: Aksjeselskap
Foretaksnavn: WASHINGTON MILLS AS
Forretningsadresse: Sjøbuvegen 6
7300 ORKANGER

Regnskapsår

Årsregnskapets periode: 01.01.2022 - 31.12.2022

Konsern

Morselskap i konsern: Nei

Regnskapsregler

Regler for små foretak benyttet: Nei
Benyttet ved utarbeidelsen av årsregnskapet til selskapet: Regnskapslovens alminnelige regler

Årsregnskapet fastsatt av kompetent organ

Bekreftet av representant for selskapet: Øystein Falch Hveding
Dato for fastsettelse av årsregnskapet: 29.03.2023

Grunnlag for avgivelse

År 2022: Årsregnskapet er elektronisk innlevert
År 2021: Tall er hentet fra elektronisk innlevert årsregnskap fra 2022

Det er ikke krav til at årsregnskapet m.v. som sendes til Regnskapsregisteret er undertegnet. Kontrollen på at dette er utført ligger hos revisor/enhetens øverste organ. Sikkerheten ivaretas ved at innsender har rolle/rettighet for innsending av årsregnskapet via Altinn, og ved at det bekreftes at årsregnskapet er fastsatt av kompetent organ.

Brønnøysundregistrene, 02.07.2024



Resultatregnskap

Beløp i: NOK	Note	2022	2021
RESULTATREGNSKAP			
Inntekter			
Salgsinntekt		761 974 000	484 271 000
Annen driftsinntekt	2,3	1 946 000	456 000
Sum inntekter		763 920 000	484 727 000
Kostnader			
Endring i beholdning av varer under tilvirkning og ferdig tilvirkede varer		-57 294 000	20 984 000
Varekostnad		446 426 000	258 030 000
Lønnskostnad		116 343 000	87 328 000
Avskrivning på varige driftsmidler og immaterielle eiendeler		18 271 000	12 730 000
Annen driftskostnad		85 957 000	59 806 000
Sum kostnader		609 703 000	438 878 000
Driftsresultat		154 217 000	45 849 000
Finansinntekter og finanskostnader			
Annen finansinntekt		3 348 000	5 063 000
Sum finansinntekter		3 348 000	5 063 000
Annen finanskostnad		2 947 000	1 141 000
Sum finanskostnader		2 947 000	1 141 000
Netto finans		401 000	3 922 000
Ordinært resultat før skattekostnad		154 618 000	49 771 000
Skattekostnad på ordinært resultat		34 044 000	11 001 000
Ordinært resultat etter skattekostnad		120 574 000	38 770 000
Årsresultat		120 574 000	38 770 000
Overføringer og disponeringer			
Overføringer til/fra annen egenkapital		120 574 000	38 770 000
Sum overføringer og disponeringer		120 574 000	38 770 000



Balanse

Beløp i: NOK	Note	2022	2021
BALANSE - EIENDELER			
Anleggsmidler			
Immaterielle eiendeler			
Utsatt skattefordel		9 519 000	11 046 000
Sum immaterielle eiendeler		9 519 000	11 046 000
Varige driftsmidler			
Tomter, bygninger og annen fast eiendom	4	2 281 000	2 281 000
Tomter, bygninger og annen fast eiendom	4	93 230 000	58 438 000
Maskiner og anlegg	4	130 583 000	75 614 000
Sum varige driftsmidler		226 094 000	136 333 000
Finansielle anleggsmidler			
Investeringer i aksjer og andeler		17 000	17 000
Andre fordringer		2 024 000	1 953 000
Sum finansielle anleggsmidler		2 041 000	1 970 000
Sum anleggsmidler		237 654 000	149 349 000
Omløpsmidler			
Varer			
Varer		332 727 000	156 957 000
Sum varer		332 727 000	156 957 000
Fordringer			
Kundefordringer		44 700 000	38 783 000
Andre fordringer		14 062 000	6 121 000
Konsernfordringer	5	43 398 000	17 495 000
Sum fordringer		102 160 000	62 399 000
Bankinnskudd, kontanter og lignende			
Bankinnskudd, kontanter og lignende		61 407 000	74 071 000
Sum bankinnskudd, kontanter og lignende		61 407 000	74 071 000
Sum omløpsmidler		496 294 000	293 427 000



Balanse

Beløp i: NOK	Note	2022	2021
SUM EIENDELER		733 948 000	442 776 000
BALANSE - EGENKAPITAL OG GJELD			
Egenkapital			
Innskutt egenkapital			
Selskapskapital		10 000 000	10 000 000
Overkurs		84 867 000	84 867 000
Annen innskutt egenkapital		270 304 000	149 729 000
Sum innskutt egenkapital		365 171 000	244 596 000
Sum egenkapital		365 171 000	244 596 000
Gjeld			
Langsiktig gjeld			
Annen langsiktig gjeld			
Langsiktig konserngjeld	5	87 298 000	84 686 000
Øvrig langsiktig gjeld		50 841 000	24 132 000
Sum annen langsiktig gjeld		138 139 000	108 818 000
Sum langsiktig gjeld		138 139 000	108 818 000
Kortsiktig gjeld			
Leverandørgjeld		58 328 000	36 066 000
Betalbar skatt		32 517 000	12 026 000
Skyldige offentlige avgifter		8 059 000	7 077 000
Kortsiktig konserngjeld	5	115 109 000	23 538 000
Annen kortsiktig gjeld		16 625 000	10 655 000
Sum kortsiktig gjeld		230 638 000	89 362 000
Sum gjeld		368 777 000	198 180 000
SUM EGENKAPITAL OG GJELD		733 948 000	442 776 000



Brønnøysundregistrene

ÅRSREGNSKAP FOR REGNSKAPSÅRET 2022 - GENERELL INFORMASJON

Journalnummer: 2023 531864

Enheten

Organisasjonsnummer: 990 022 585
Organisasjonsform: Aksjeselskap
Foretaksnavn: WASHINGTON MILLS AS
Forretningsadresse: Sjøbuvegen 6
7300 ORKANGER

Regnskapsår

Årsregnskapets periode: 01.01.2022 - 31.12.2022

Konsern

Morselskap i konsern: Nei

Regnskapsregler

Regler for små foretak benyttet: Nei
Benyttet ved utarbeidelsen av
årsregnskapet til selskapet: Regnskapslovens alminnelige regler

Årsregnskapet fastsatt av kompetent organ

Bekreftet av representant for selskapet: Øystein Falch Hveding
Dato for fastsettelse av årsregnskapet: 29.03.2023

Grunnlag for avgivelse

År 2022: Årsregnskap er elektronisk innlevert.
År 2021: Tall er hentet fra elektronisk innlevert årsregnskap fra 2022.

Det er ikke krav til at årsregnskapet m.v. som sendes til Regnskapsregisteret er undertegnet. Kontrollen på at dette er utført ligger hos revisor/enhetens øverste organ. Sikkerheten ivaretas ved at innsender har rolle/rettighet for innsending av årsregnskapet via Altinn, og ved at det bekreftes at årsregnskapet er fastsatt av kompetent organ.

Brønnøysundregistrene, 01.07.2023



Organisasjonsnr: 990 022 585
WASHINGTON MILLS AS

RESULTATREGNSKAP

Beløp i: NOK	Note	2022	2021
RESULTATREGNSKAP			
Inntekter			
Salgsinntekt		761 974 000	484 271 000
Annen driftsinntekt	2,3	1 946 000	456 000
Sum inntekter		763 920 000	484 727 000
Kostnader			
Endring i beholdning av varer under tilvirkning og ferdig tilvirkede varer		-57 294 000	20 984 000
Varekostnad		446 426 000	258 030 000
Lønnskostnad		116 343 000	87 328 000
Avskrivning på varige driftsmidler og immaterielle eiendeler		18 271 000	12 730 000
Annen driftskostnad		85 957 000	59 806 000
Sum kostnader		609 703 000	438 878 000
Driftsresultat		154 217 000	45 849 000
Finansinntekter og finanskostnader			
Annen finansinntekt		3 348 000	5 063 000
Sum finansinntekter		3 348 000	5 063 000
Annen finanskostnad		2 947 000	1 141 000
Sum finanskostnader		2 947 000	1 141 000
Netto finans		401 000	3 922 000
Ordinært resultat før skattekostnad			
Skattekostnad på ordinært resultat		34 044 000	11 001 000
Ordinært resultat etter skattekostnad		120 574 000	38 770 000
Årsresultat		120 574 000	38 770 000
Overføringer og disponeringer			
Overføringer til/fra annen egenkapital		120 574 000	38 770 000
Sum overføringer og disponeringer		120 574 000	38 770 000



Organisasjonsnr: 990 022 585
WASHINGTON MILLS AS

BALANSE

Beløp i: NOK	Note	2022	2021
BALANSE - EIENDELER			
Anleggsmidler			
Immaterielle eiendeler			
Utsatt skattefordel		9 519 000	11 046 000
Sum immaterielle eiendeler		9 519 000	11 046 000
Varige driftsmidler			
Tomter, bygninger og annen fast eiendom	4	2 281 000	2 281 000
Tomter, bygninger og annen fast eiendom	4	93 230 000	58 438 000
Maskiner og anlegg	4	130 583 000	75 614 000
Sum varige driftsmidler		226 094 000	136 333 000
Finansielle anleggsmidler			
Investeringer i aksjer og andeler		17 000	17 000
Andre fordringer		2 024 000	1 953 000
Sum finansielle anleggsmidler		2 041 000	1 970 000
Sum anleggsmidler		237 654 000	149 349 000
Omløpsmidler			
Varer			
Varer		332 727 000	156 957 000
Sum varer		332 727 000	156 957 000
Fordringer			
Kundefordringer		44 700 000	38 783 000
Andre fordringer		14 062 000	6 121 000
Konsernfordringer	5	43 398 000	17 495 000
Sum fordringer		102 160 000	62 399 000
Bankinnskudd, kontanter og lignende			
Bankinnskudd, kontanter og lignende		61 407 000	74 071 000
Sum bankinnskudd, kontanter og lignende		61 407 000	74 071 000
Sum omløpsmidler		496 294 000	293 427 000
SUM EIENDELER		733 948 000	442 776 000
BALANSE - EGENKAPITAL OG GJELD			



Egenkapital		
Innskutt egenkapital		
Selskapskapital	10 000 000	10 000 000
Overkurs	84 867 000	84 867 000
Annen innskutt egenkapital	270 304 000	149 729 000
Sum innskutt egenkapital	365 171 000	244 596 000
Sum egenkapital	365 171 000	244 596 000
Gjeld		
Langsiktig gjeld		
Annen langsiktig gjeld		
Langsiktig konserngjeld 5	87 298 000	84 686 000
Øvrig langsiktig gjeld	50 841 000	24 132 000
Sum annen langsiktig gjeld	138 139 000	108 818 000
Sum langsiktig gjeld	138 139 000	108 818 000
Kortsiktig gjeld		
Leverandørgjeld	58 328 000	36 066 000
Betalbar skatt	32 517 000	12 026 000
Skyldige offentlige avgifter	8 059 000	7 077 000
Kortsiktig konserngjeld 5	115 109 000	23 538 000
Annen kortsiktig gjeld	16 625 000	10 655 000
Sum kortsiktig gjeld	230 638 000	89 362 000
Sum gjeld	368 777 000	198 180 000
SUM EGENKAPITAL OG GJELD	733 948 000	442 776 000



Organisasjonsnr: 990 022 585
WASHINGTON MILLS AS

NOTEOPPLYSNINGER - SELSKAP - alle poster oppgitt i hele tall

Note

1

Regnskapsprinsipper

Årsregnskapet er satt opp i samsvar med regnskapslovens bestemmelser og god regnskapsskikk. Bruk av estimater Ledelsen har brukt estimater og forutsetninger som har påvirket resultatregnskapet og verdsettelsen av eiendeler og gjeld, samt usikre eiendeler og forpliktelser på balansedagen under utarbeidelsen av årsregnskapet i henhold til god regnskapsskikk. Valuta Transaksjoner i utenlandsk valuta omregnes til kursen på transaksjonstidspunktet. Pengeposter i utenlandsk valuta omregnes til norske kroner ved å benytte balansedagens kurs. Ikke-pengeposter som måles til historisk kurs uttrykt i utenlandsk valuta, omregnes til norske kroner ved å benytte valutakursen på transaksjonstidspunktet. Ikke-pengeposter som måles til virkelig verdi uttrykt i utenlandsk valuta, omregnes til valutakursen fastsatt på måletidspunktet. Valutakursendringer resultatføres løpende i regnskapsperioden under andre finansposter. Salgsinntekter Inntekter fra salg av varer resultatføres når levering har funnet sted og det vesentligste av risiko og avkastning er overført. Skatt Skattekostnad består av betalbar skatt og endring i utsatt skatt. Utsatt skatt/skattefordel er beregnet på alle forskjeller mellom regnskapsmessig og skattemessig verdi på eiendeler og gjeld. Utsatt skatt er beregnet med 22 % på grunnlag av de midlertidige forskjeller som eksisterer mellom regnskapsmessige og skattemessige verdier, samt skattemessig underskudd til fremføring ved utgangen av regnskapsåret. Netto utsatt skattefordel balanseføres i den grad det er sannsynlig at denne kan bli utnyttet. Betalbar skatt og utsatt skatt er regnskapsført direkte mot egenkapitalen i den grad skattepostene relaterer seg til poster ført direkte mot egenkapitalen. Klassifisering og vurdering av balanseposter Omløpsmidler og kortsiktig gjeld omfatter poster som forfaller til betaling innen ett år etter anskaffelsestidspunktet, samt poster som knytter seg til varekretsløpet. Øvrige poster er klassifisert som anleggsmidler/langsiktig gjeld. Omløpsmidler vurderes til laveste av anskaffelseskost og virkelig verdi. Kortsiktig gjeld balanseføres til nominelt beløp på opptakstidspunktet. Anleggsmidler vurderes til anskaffelseskost, fratrukket av- og nedskrivninger. Langsiktig gjeld balanseføres til nominelt beløp på etableringstidspunktet. Forskning og utvikling Utgifter til utvikling balanseføres i den grad det kan identifiseres en fremtidig økonomisk fordel knyttet til utvikling av en identifiserbar immaterielle eiendel og utgiftene kan måles pålitelig. I motsatt fall kostnadsføres slike utgifter løpende. Balanseført utvikling avskrives lineært over økonomisk levetid. Utgifter til forskning kostnadsføres løpende. Varige driftsmidler Varige driftsmidler balanseføres og avskrives lineært over driftsmidlets forventede levetid. Vesentlige driftsmidler som består av betydelige komponenter med ulik levetid er dekomponert med ulik avskrivningstid for de ulike komponentene. Direkte vedlikehold av driftsmidler kostnadsføres løpende under driftskostnader, mens påkostninger eller forbedringer tillegges driftsmidlets kostpris og avskrives i takt med driftsmidlet. Dersom gjenvinnbart beløp av driftsmiddelet er lavere enn balanseført verdi foretas nedskrivning til gjenvinnbart beløp. Gjenvinnbart beløp er det høyeste av netto salgsverdi og verdi i bruk. Verdi i bruk er nåverdien av de fremtidige kontantstrømmene som eiendelen forventes å generere. Varebeholdninger Varelager regnskapsførerers til det laveste av anskaffelseskost og netto salgspris. Netto salgspris er estimert salgspris ved ordinær drift etter fradrag for beregnede nødvendige utgifter for gjennomføring av salget. Anskaffelseskost tilordnes ved bruk av FIFO



metoden og inkluderer utgifter påløpt ved anskaffelse av varene og kostnader for å bringe varene til nåværende tilstand og plassering. Fordringer Kundefordringer og andre fordringer er oppført i balansen til pålydende etter fradrag for avsetning til forventet tap. Eventuell avsetning til tap gjøres på grunnlag av individuelle vurderinger av de enkelte fordringene. Pensjoner Ytelsesbaserte pensjonsordninger, vurderes til nåverdien av de fremtidige pensjonsytelser som regnskapsmessig anses opptjent på balansedagen. Pensjonsmidler vurderes til virkelig verdi. Endring i ytelsesbaserte pensjonsforpliktelser som skyldes endringer i pensjonsplaner, fordeles over antatt gjennomsnittlig gjenværende opptjeningstid. Akkumulert virkning av estimatendringer og endringer i finansielle og aktuarielle forutsetninger (aktuarielle gevinster og tap) under 10 % av det som er størst av pensjonsforpliktelsene og pensjonsmidlene ved begynnelsen av året innregnes ikke. Når den akkumulerte virkningen er over 10 %-grensen ved årets begynnelse, resultatføres det overskytende over antatt gjennomsnittlig gjenværende opptjeningstid. Periodens netto pensjonskostnad klassifiseres som lønns- og personalkostnader. Kontantstrømpoppstilling Kontantstrømpoppstillingen er utarbeidet etter den indirekte metode. Kontanter og kontantekvivalenter omfatter kontanter, bankinnskudd og andre kortsiktige, likvide plasseringer.

Note

2

Antall årsverk i regnskapsåret

148.00

Note

3

Spesifisering av resultatregnskapet**Lønnskostnader**

<u>Lønn</u>	<u>Årets</u>	<u>Fjorårets</u>
	96492000.00	73007000.00
<u>Folketrygdavgift</u>	<u>Årets</u>	<u>Fjorårets</u>
	7174000.00	5289000.00
<u>Pensjonskostnader</u>	<u>Årets</u>	<u>Fjorårets</u>
	4587000.00	3919000.00
<u>Andre ytelser</u>	<u>Årets</u>	<u>Fjorårets</u>
	8091000.00	5112000.00
<u>Sum lønnskostnader</u>	<u>Årets</u>	<u>Fjorårets</u>
	116343000.00	87328000.00

Note**Ekstraordinære inntekter og kostnader**

<u>Sum</u>	<u>Beløp</u>
------------	--------------

Note



4

Varige driftsmidler og immaterielle eiendeler

<u>Anskaffelseskost 01.01.</u>	<u>Varige driftsmidler</u>	<u>Immaterielle eiend.</u>
	610997000.00	
<u>Tilgang i året</u>	<u>Varige driftsmidler</u>	<u>Immaterielle eiend.</u>
	108029000.00	
<u>Anskaffelseskost 31.12.</u>	<u>Varige driftsmidler</u>	<u>Immaterielle eiend.</u>
	719025000.00	
<u>Samlede av-/nedskrivn.</u>	<u>Varige driftsmidler</u>	<u>Immaterielle eiend.</u>
	492932000.00	
<u>Balanseført verdi 31.12.</u>	<u>Varige driftsmidler</u>	<u>Immaterielle eiend.</u>
	226094000.00	
<u>Årets av-/nedskrivn.</u>	<u>Varige driftsmidler</u>	<u>Immaterielle eiend.</u>
	18271000.00	

Anskaffelseskost - balanseførte lånekostnader, egentilvirkede anleggsmidler

Goodwill spesifisert for hvert enkelt virksomhetskjøp

Avskrivningsplan for goodwill som er lenger enn fem år - begrunnelse

Mer om varige driftsmidler/immaterielle eiendeler

Note

5

Konsern, tilknyttet selskap m.v.

Investeringsregnskapet er ført etter egenkapitalmetoden

Konsernregnskap

Morselskapet sitt navn

Forretningskontor for morselskapet

Begrunnelse for at datterselskap er utelatt fra konsolideringen

Konsern, tilknyttet selskap m.v. - fordringer og gjeld

Fordringer

<u>Samlet beløp - foretak i samme konsern</u>	<u>Årets</u>	<u>Fjorårets</u>
---	--------------	------------------



43398000.00 17495000.00

Samlet beløp - tilknyttet selskap Årets Fjorårets

Annen langsiktig gjeld

Samlet beløp - foretak i samme konsern Årets Fjorårets
87298000.00 84686000.00

Kortsiktig gjeld

Samlet beløp - foretak i samme konsern Årets Fjorårets
115109000.00 23537000.00

Samlet beløp - felles kontrollert virksomhet Årets Fjorårets

Pantstillelse Beløp

Beholdning av egne aksjer Antall Pålydende Andel av aksjek.



WASHINGTON MILLS

**Board Meeting March 29, 2023
Item 2/2023**

WASHINGTON MILLS AS
(Organisasjonsnummer; NO 990 022 585 MVA)

ÅRSBERETNING

og

ÅRSREGNSKAP

2022



WASHINGTON MILLS

ÅRSBERETNING 2022

Selskapet

Washington Mills AS, med organisasjonsnummer; NO 990 022 585 MVA, er lokalisert i Orkland, Norge. Selskapet produserer og selger silisiumkarbid (SiC) og eies 100 % av Washington Mills Group, Inc. USA, et privat selskap eid av styrets formann P. H. Williams' familie. Ingen av de øvrige styremedlemmene, revisor, eller administrerende direktør har eierinteresser i selskapet.

Resultat

Totalt driftsinntekter i 2022 var MNOK 764 en økning på 58 % fra MNOK 485 i 2021.

Årets ordinære resultat etter skatt ble MNOK 120,6 mot MNOK 38,8 i 2021.

Styret foreslår at årets ordinære resultat disponeres slik:

Avsatt Utbytte	-NOK	0,-
Overført til annen egenkapital:	-NOK	<u>120.574.198,-</u>
Sum Disponering:	-NOK	<u>120.574.198,-</u>

Finansiell risiko

Selskapets finansielle risiko er først og fremst knyttet til valutasvingninger. Over 99 % av salget er eksport, hvorav hoveddelen er i Euro og USD. Vareforbruket består stort sett av importerte varer, hvorav hoveddelen er i USD og Euro. Selskapet har ved årsskiftet en rentebærende gjeld til mor på MNOK 87,3 som i sin helhet knyttet opp mot finansiering av ny produksjonshall. Kredittrisikoen og også likviditetsrisikoen er begrenset. Netto kontantstrøm fra driften i 2022 ble MNOK 54,2 og likviditetsreserven ved årsskiftet var MNOK 81,4, en reduksjon på MNOK 12,7. Netto investeringer i varige driftsmidler og anleggsmidler i 2022 var MNOK 108 mens netto kontantstrøm fra finansiering var på MNOK 41,3. Totalt sett forklarer dette reduksjonen i kontantbeholdningen.

Salg/Marked

Etterspørselen etter selskapets produkter har vært sterk de siste årene, noe som later til å fortsette også inn i 2023. Urolighetene vi ser i verden, spesielt som følge av krigen i Ukraina, har imidlertid en negativ effekt på aktiviteten i industrien generelt både i Europa og i USA, noe som igjen vil kunne redusere etterspørselen etter silisiumkarbid. En fordelaktig endring i salgs- og produktmiks har ført til økning i gjennomsnittlig produktpris i 2022.

Produksjon

Prosessavdelingen var i drift gjennom hele året og aktiviteten er tilpasset markedssituasjonen. Kvaliteten og produktmiksen er under god kontroll. Selskapets utviklingsprosjekter skjer i nært samarbeid med både kunder og forskningsinstitusjoner; da under nødvendige konfidensialitetsavtaler.

Sikkerhet, Helse og Miljø

Sykefraværet på 5,1% er litt ned fra 2021 og marginalt over vår interne målsetting. Selskapet har høyt fokus og prioritet på helse og sikkerhet; nedgang i sykefraværet og å unngå skader er viktige mål for selskapet. Vi har hatt en økning i rapporterte tilløp til skader de siste tre årene, og har gjennomført flere tiltak for å opprettholde og øke rapporteringsgraden. Det har ikke vært noen skader med fravær de siste årene. Selskapet jobber videre aktiv med å kartlegge og vurdere eventuelle negative konsekvenser for grunnleggende menneskerettigheter og anstendige arbeidsforhold som virksomheten bidrar til. En grundig beskrivelse av denne aktsomhetsvurderingen, samt hvilke tiltak selskapet setter inn for å begrense eventuelle negative konsekvenser, vil bli publisert på vår hjemmeside www.washingtonmills.com innen 30 juni 2023.



WASHINGTON MILLS

Miljø

Selskapets produksjon har vært drevet innenfor gjeldende konsesjonskrav gitt av Miljødirektoratet i driftstillatelse fra 2019. Utslipp til luft av svovel og støv og utslipp til vann av suspendert stoff er innenfor de fastsatte grenser også i 2022, med unntak av noen mindre avvik. Det jobbes dedikert med å rette opp i dette, i tett dialog med Miljøverndepartementet.

Organisasjon

Selskapet har 148 ansatte (25 kvinner) ved utgangen av 2022 mot 121 ansatte (15 kvinner) ved forrige årsskifte. Av dette er 5 (3,8 %) midlertidige ansatte, hvorav alle er menn. Selskapet har ingen deltidsansatte. I gjennomsnitt for året ble det tatt ut 28 uker foreldrepermisjon. Alle operatører er avlønnert i henhold til tariff, og eventuelle avvik i lønnsnivå mellom kjønn baserer seg derfor utelukkende på variasjoner i ansiennitet og fôralkompetanse. For operatører utgjorde årslønn for kvinner i gjennomsnitt 96% av årslønn for menn. På funksjonærnivå opererer bedriften med individuell avlønning. Her utgjorde årslønn for kvinner i gjennomsnitt 90% av årslønn for menn. Det forventes en videre vekst i antall ansatte fremover som følge av høy etterspørsel etter våre produkter. Selskapet har som mål å øke kvinneandelen ved å tilby fleksible arbeidstidsløsninger, opplæring og lik lønn for likt arbeid. I den grad det er mulig søker bedriften å tilpasse arbeidsforholdene slik at også personer med nedsatt funksjonsevne kan arbeide i bedriften. Som en del av selskapets kvalitetssikringssystem er det etablert etiske retningslinjer for alle ansatte. Selskapet godtar ingen form for trakassering eller diskriminering på grunn av etnisitet, nasjonal opprinnelse, avstamning, hudfarge, språk, religion og livssyn.

I løpet av året er det avholdt fire BU- og AMU-møter, samt regelmessige møter mellom bedriftsledelsen og de ansattes organisasjoner. Selskapet arbeider løpende med interne miljøforbedringer og prosjekter, og vektlegger forebyggende sikkerhetstiltak og kontroller.

Selskapets styre og daglig leder er ikke dekket av styreansvarsforsikring. Morselskapet har imidlertid utstedt et skadesløsbrev til alle styremedlemmer, som fritar styremedlemmer alt av ansvar for eventuelle krav, kostnader eller forpliktelser som de kan ha påført selskapet.

Framtidsutsiktene

Selskapet har opplevd en markant vekst de siste årene, og markedsutsiktene for 2023 er fortsatt positive, og vi ser at det er muligheter for videre vekst innen flere segmenter. For å opprettholde firmaets konkurransevne arbeides det fortløpende med å forbedre produktsammensetning, kvalitet og produktivitet. Vi prøver også til enhver tid å tilpasse kostnader og bemanning til den aktuelle markedssituasjonen.


Krigen i Ukraina forventes isolert sett ikke å ha noen vesentlig innvirkning på selskapets drift og lønnsomhet, men den kan føre til ringvirkninger både på markeds- og leverandørsiden som vil påvirke selskapet negativt.


Med bakgrunn i dette mener styret og administrerende direktør at selskapet er godt posisjonert for videre langsiktig drift og bekrefter at forutsetningen om fortsatt drift er lagt til grunn ved avleggelse av årsregnskapet.





WASHINGTON MILLS

Orkanger, 31. desember, 2022 - 29. mars, 2023.

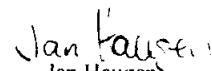

Peter H. Williams
Styrets Formann


Kar Thøgersen


Alden Harris II


Anne L. J. Williams


Atle Mellingsæter


Jan Haugen
Jan Haugen


Bård Smehagen
Adm. Direktør

**WASHINGTON MILLS****RESULTATREGNSKAP**

	Note	2 0 2 2 NOK	2 0 2 1 NOK
DRIFTSINNTEKTER	1 2	763 920 281	484 726 774
Driftskostnader:			
Råmaterialer, halvfabrikata	1 3	-446 425 721	-258 029 766
Behandling varer i arbeid og ferdigvarer	4	57 294 312	-20 983 949
Ord. Avskrivninger	5	-18 271 257	-12 730 000
Lønn og personalkostnader	6	-116 343 278	-87 327 922
Andre driftskostnader	1 7	-85 957 170	-59 805 991
DRIFTSKOSTNADER		-609 703 113	-438 877 628
DRIFTSRESULTAT		154 217 167	45 849 146
Finansinntekter og -kostnader:			
Gevinst/Tap(-) valutaposter	8	2 705 531	4 931 164
Andre finansinntekter		642 995	132 262
Rentekostnader til konsernselskaper	1	-2 611 823	-1 014 298
Andre finanskostnader		-335 200	-126 688
NETTO FINANSPOSTER		401 503	3 922 440
ORDINÆRT RESULTAT FØR SKATT		154 618 670	49 771 585
Netto Skattekostnad	9	-34 044 472	-11 001 112
ORDINÆRT RESULTAT		120 574 198	38 770 473
DISPONERING:	10		
Utbytte		0	0
Overført til udekket tap annen egenkapital		-120 574 198	-38 770 473
		-120 574 198	-38 770 473


**WASHINGTON MILLS****BALANSE**

EIENDELER:	Note	31.12.2022 NOK	31.12.2021 NOK	ENDRINGER NOK (1000)
Utsatt skattefordel	9	9 519 245	11 046 480	-1 527 235
Sum immaterielle eiendeler		9 519 245	11 046 480	-1 527 235
Tomter		2 280 978	2 280 978	0
Bygninger, anlegg		93 229 942	58 438 000	34 791 942
Maskiner, utstyr		130 582 776	75 614 066	54 968 710
Sum vange driftsmidler	5-11	226 093 696	136 333 044	89 760 652
Langsiktige fordringer	12	2 041 000	1 970 000	71 000
Sum langsiktige investeringer fordringer		2 041 000	1 970 000	71 000
ANLEGGSMIDLER		237 653 941	149 349 524	88 304 417
Varebeholdninger	4-11	332 726 987	156 957 008	175 769 979
Kundefordringer	13-11	44 699 870	38 783 264	5 916 606
Kortsiktige fordringer på konsernselskaper	1-11	43 397 762	17 495 117	25 902 645
Andre fordringer		14 061 547	6 120 583	7 940 963
Kasse, bank	14	61 407 791	74 070 363	-12 662 572
OMLOPSMIDLER		496 293 957	293 426 336	202 867 621
SUM EIENDELER		733 947 898	442 775 860	291 172 038
EGENKAPITAL OG GJELD:				
Aksjekapital		10 000 000	10 000 000	0
Overkurs		84 867 349	84 867 349	0
Annen egenkapital		270 303 388	149 729 190	120 574 198
EGENKAPITAL	10	365 170 737	244 596 539	120 574 198
Gjeld til konsernselskaper	1-11	87 297 839	84 686 015	2 611 824
Avsetning for forpliktelser	8-11-12	50 841 249	24 132 000	26 709 249
LANGSIKTIG GJELD		138 139 088	108 818 015	29 321 073
Skyldig off. avgifter		8 058 718	7 076 614	982 104
Leverandører	1-8	58 327 544	36 066 054	22 261 490
Betalbar skatt	9	32 517 237	12 026 296	20 490 941
Kortsiktig gjeld til konsernselskaper	1	115 109 403	23 537 383	91 572 020
Annen kortsiktig gjeld		16 625 172	10 654 959	5 970 213
KORTSIKTIG GJELD		230 638 074	89 361 306	141 276 768
SUM GJELD OG EGENKAPITAL		733 947 899	442 775 860	291 172 039
Pantestillelser		-	-	-
Garantier		-	-	-

Orkanger, 31. desember 2022 - 29. mars 2023

Styret for Washington Mills AS


Peter H. Williams
Styrets formann



Kai Thøgersen


Arden Harris II


Anne E. J. Williams


Aile Mellingsæter


Jan Haugen


Bard Smehagen
Adm. direktør



WASHINGTON MILLS

KONTANTSTRØMOPPSTILLING

	2022	2021
	NOK 1000	NOK 1000
Kontantstrøm fra driften:		
Ordinært resultat	154 619	49 772
Ord. avskr. og nedskrivninger	18 271	12 730
Endring kunder, lager, korts. gjeld	-118 730	-19 194
A - NETTO KONTANTSTRØM FRA DRIFTEN	54 160	43 307
Kontantstrøm fra investeringer:		
Investeringer i varige driftsmidler	-108 032	-61 220
Endring i andre anleggsmidler	-71	-80
B - NETTO KONTANTSTRØM INVESTERINGER	-108 103	-61 300
Kontantstrøm fra finansiering:		
Endring korts. rentebærende gjeld	0	0
Endring langsiktig gjeld -forpliktelse	26 709	-2 333
Endring i lån til konsernselskaper Utbytte	2 612	53 011
Betalte skatter	11 959	0
C - NETTO KONT.STRØM FINANSIERING/SKATTER	41 280	50 678
ØKNING/(REDUKSJON) KASSE,BANK,LIKVIDER	-12 663	32 685
Kasse, bank, likvider - Inng. balanse	74 070	41 386
KASSE, BANK, LIKVIDER PR. 31. DESEMBER	61 408	74 070
(1) Kasse, bank	61 408	74 070
Kassekredit (Ord. trekkrett NOK 20 mill.)	20 000	20 000
Total Likviditetsreserve	81 408	94 070



WASHINGTON MILLS

NOTER TIL ÅRSREGNSKAPET 2022

Regnskapsprinsipper

Årsregnskapet er satt opp i samsvar med regnskapslovens bestemmelser og god regnskapsskikk.

Bruk av estimater

Ledelsen har brukt estimater og forutsetninger som har påvirket resultatregnskapet og verdsettelsen av eiendeler og gjeld, samt usikre eiendeler og forpliktelser på balansedagen under utarbeidelsen av årsregnskapet i henhold til god regnskapsskikk.

Valuta

Transaksjoner i utenlandsk valuta omregnes til kursen på transaksjonstidspunktet. Pengeposter i utenlandsk valuta omregnes til norske kroner ved å benytte balansedagens kurs. Ikke-pengeposter som måles til historisk kurs uttrykt i utenlandsk valuta, omregnes til norske kroner ved å benytte valutakursen på transaksjonstidspunktet. Ikke-pengeposter som måles til virkelig verdi uttrykt i utenlandsk valuta, omregnes til valutakursen fastsatt på måletidspunktet. Valutakursendringer resultatføres løpende i regnskapsperioden under andre finansposter.

Salgsinntekter

Inntekter fra salg av varer resultatføres når levering har funnet sted og det vesentligste av risiko og avkastning er overført.

Skatt

Skattekostnad består av betalbar skatt og endring i utsatt skatt. Utsatt skatt skattefordel er beregnet på alle forskjeller mellom regnskapsmessig og skattemessig verdi på eiendeler og gjeld. Utsatt skatt er beregnet med 22 % på grunnlag av de midlertidige forskjeller som eksisterer mellom regnskapsmessige og skattemessige verdier, samt skattemessig underskudd til fremføring ved utgangen av regnskapsåret. Netto utsatt skattefordel balanseføres i den grad det er sannsynlig at denne kan bli utnyttet.

Betalbar skatt og utsatt skatt er regnskapsført direkte mot egenkapitalen i den grad skattepostene relaterer seg til poster ført direkte mot egenkapitalen.

Klassifisering og vurdering av balanseposter

Omløpsmidler og kortsiktig gjeld omfatter poster som forfaller til betaling innen ett år etter anskaffelsestidspunktet, samt poster som knytter seg til varekretslopet. Øvrige poster er klassifisert som anleggsmiddel/langsiktig gjeld.

Omløpsmidler vurderes til laveste av anskaffelseskost og virkelig verdi. Kortsiktig gjeld balanseføres til nominelt beløp på opptakstidspunktet.

Anleggsmidler vurderes til anskaffelseskost, fratrukket av- og nedskrivninger. Langsiktig gjeld balanseføres til nominelt beløp på etableringstidspunktet.

Forskning og utvikling

Utgifter til utvikling balanseføres i den grad det kan identifiseres en fremtidig økonomisk fordel knyttet til utvikling av en identifiserbar immaterielle eiendel og utgiftene kan måles pålitelig. I motsatt fall kostnadsføres slike utgifter løpende. Balanseført utvikling avskrives lineært over økonomisk levetid. Utgifter til forskning kostnadsføres løpende.

Varige driftsmidler

Varige driftsmidler balanseføres og avskrives lineært over driftsmidlets forventede levetid. Vesentlige driftsmidler som består av betydelige komponenter med ulik levetid er dekomponert med ulik avskrivningstid for de ulike komponentene. Direkte vedlikehold av driftsmidler kostnadsføres løpende under driftskostnader, mens påkostninger eller forbedringer tillegges driftsmidlets kostpris og avskrives i takt med driftsmidlet.



WASHINGTON MILLS

Dersom gjenvinnbart beløp av driftsmiddelet er lavere enn balanseført verdi foretas nedskrivning til gjenvinnbart beløp. Gjenvinnbart beløp er det høyeste av netto salgsverdi og verdi i bruk. Verdi i bruk er nåverdien av de fremtidige kontantstrømmene som eiendelen forventes å generere.

Varebeholdninger

Varelager regnskapsførerers til det laveste av anskaffelseskost og netto salgspris. Netto salgspris er estimert salgspris ved ordinær drift etter fradrag for beregnede nødvendige utgifter for gjennomføring av salget. Anskaffelseskost tilordnes ved bruk av FIFO metoden og inkluderer utgifter påløpt ved anskaffelse av varene og kostnader for å bringe varene til nåværende tilstand og plassering.

Fordringer

Kundefordringer og andre fordringer er oppført i balansen til pålydende etter fradrag for avsetning til forventet tap. Eventuell avsetning til tap gjøres på grunnlag av individuelle vurderinger av de enkelte fordringene.

Pensjoner

Ytelsesbaserte pensjonsordninger, vurderes til nåverdien av de fremtidige pensjonsytelser som regnskapsmessig anses opptjent på balansedagen. Pensjonsmidler vurderes til virkelig verdi. Endring i ytelsesbaserte pensjonsforpliktelser som skyldes endringer i pensjonsplaner, fordeles over antatt gjennomsnittlig gjenværende opptjeningstid.

Akkumulert virkning av estimatendringer og endringer i finansielle og actuarielle forutsetninger (aktuarielle gevinster og tap) under 10 % av det som er størst av pensjonsforpliktelsene og pensjonsmidlene ved begynnelsen av året innregnes ikke. Når den akkumulerte virkningen er over 10 %-grensen ved årets begynnelse, resultatføres det overskytende over antatt gjennomsnittlig gjenværende opptjeningstid. Periodens netto pensjonskostnad klassifiseres som lønns- og personalkostnader.

Kontantstrømoppstilling

Kontantstrømoppstillingen er utarbeidet etter den indirekte metode. Kontanter og kontantekvivalenter omfatter kontanter, bankinnskudd og andre kortsiktige, likvide plasseringer.

Note 1 - Salg, Innkjøp, Fordringer og Gjeld til konsernselskaper

(NOK 1000)	Wash Mills Group Inc.-US	Wash Mills Managem. Inc.-US	Wash. Mills EMC/ Tonaw. Inc.-CA	Wash. Mills Hennepp. Inc.-US	Wash. Mills Electro Min.-UK	2022 TOTAL	2021 TOTAL
Driftsinntekter/Kostnader:							
Salgsinntekter S-C korninger	0	0	408 759	0	6 494	415 253	128 648
Innkjøp av S-C-halvfabrikata	0	0	0	-165 733	0	-165 733	-87 872
Adm.godtgj. Forskr. Andre driftskostn.	0	-10 341	0	0	0	-10 341	-6 834
Rentekostnader langsiktig gjeld	0	-2 612	0	0	0	-2 612	-1 014
Fordringer/Gjeld pr. 31.12:							
Kortsiktige fordringer	0	0	41 364	0	2 034	43 398	17 495
Kortsiktige gjeld	0	-3 654	0	-111 424	-31	-115 109	-23 537
Langsiktig gjeld	-87 298	0	0	0	0	-87 298	-84 886



WASHINGTON MILLS

Note 2 Driftsinntekter

Inntektsføring ved salg av silisiumkarbid (SiC) skjer på leveringstidspunktet.

Salgsinntektene fordeler seg slik på geografiske områder:

Driftsinntekter (NOK1000)	2022	Andel	2021	Andel
Europa	298 746	39 %	313 079	65 %
USA/Sør Amerika	448 657	59 %	155 029	32 %
Asia	13 699	2 %	15 966	3 %
Sum Eksportsalg	761 102	100 %	484 074	100 %
Norge	872	0,1 %	197	0,0 %
Totale Salgsinntekter SiC	761 974	100 %	484 271	100 %
Andre Drifts-/Leieinntekter	1 946	0,3 %	456	0,1 %
Totale Driftsinntekter	763 920	100 %	484 727	100 %

Note 3 Råmaterialer

Økning i råvarekostnadene skyldes økt produksjon og økte råvarepriser.

Note 4 Varebeholdninger

Beholdninger av rekvisita, reservedeler og råmaterialer er verdsatt til anskaffelseskost.

Ukurante varer er nedskrevet med MNOK 12,4.

Varer i arbeid og ferdigvarer er verdsatt til det laveste av kalkulert gjennomsnittlig produksjonskost eller netto salgsverdi -10 %.

Beholdninger (NOK1000)	31.12.2022	31.12.2021
Rekvisita, reservedeler	21 016	15 256
Råmaterialer	61 106	37 736
Varer i arbeid	93 471	48 860
SiC crude	97 225	7 881
Ferdigvarer	59 908	47 225
Total	332 727	156 957

Note 5 Maskiner, bygninger, tomter m.m.

(NOK 1000)	Maskiner Utstyr	Bygninger Anlegg	Tomter	Anlegg u/utførelse	31.12.2022 TOTAL
Anskaffelseskost 01.01	416 086	95 742	2 281	96 887	610 997
Tilgang	108 929	51 697	0	-52 597	108 029
Overføring anlegg u/utførelse	0	0	0	0	0
Avgang	0	0	0	0	0
Anskaffelseskost 31.12	525 016	147 439	2 280,978	44 290	719 025
- Akkum. avskr. 31.12	-408 723	-84 209	0	0	-492 932
Bokf. verdi 31.12.	116 293	63 230	2 281	44 290	226 094
Årets avskrivninger	13 225	5 046	0	0	18 271
Ordinær lineær avskr. sats %	10-33	4-12			

(NOK 1000)	2018		2019		2020		2021		2022	
	Invest.	Salg	Invest.	Salg	Invest.	Salg	Invest.	Salg	Invest.	Salg
Mask., utstyr	34 517		7 002		39 896		61 220		56 332	
Biler										
Bygninger									51 697	
Tomter										
Total	34 517	-	7 002	-	39 896	-	61 220	-	108 029	-

**WASHINGTON MILLS****Note 6 Lønnskostnader, ansatte, godtgjørelser**

Personalkostnader (NOK 1000)	2022	2021
Lønn og feriepenger	90 150	67 808
Arbeidsgiveravgift	13 516	10 488
Pensjons/Personalforsikringer	4 587	3 919
Andre godtgjørelser	8 091	5 112
Sum Personalkostnader	116 343	87 328
Ansatte 31.12	148	121

Lønn/Godtgj. 2022:	NOK 1000	Kommentar:
Styret	55	Styrets formann og styremdl. ansatt i Washington Mills, USA mottar ikke styrehonorar.
Revisor	275	Honorar for ordinær revisjon, ekskl. mva.
	89	Honorar for andre revisjonsnære tjenester, ekskl. mva.
Adm. direktør	1 707	Lønn
	147	Andre godtgjørelser
	88	Pensjonsinnskudd

Det er ikke gitt lån eller stilt sikkerhet for medlemmer av ledergruppen, styret, ansatte eller andre valgte selskapsorganer.

Note 7 Andre driftskostnader

(NOK 1000)	2 022	2 021
Frakter, salgskostnader	14 082	12 193
Drift, vedlikehold, konsulent tjenester 1) 2)	47 186	36 070
Andre salgs- og adm. Kostnader	24 657	11 543
Tap og endring tapsavsetning fordringer	32	0
Sum Andre driftskostnader	85 957	59 806

1) Mottatt støtte fra Skattefunn, Norsk Forskningsråd og Innovasjon Norge for FoU-prosjekter er fratrukket	-	96
2) Mottatt støtte fra kompensasjonsordningen for næringslivet, jf tiltak for å dempe de økonomiske konsekvensene av COVID-19 og smitteverntiltakene	-	215

Note 8 Verdiendring valutaposter og finansielle instrumenter

Valutaposter denominert i utenlandsk valuta er omregnet etter kursen på balansedagen. Terminkontrakter i valuta regnskapsføres slik at den urealiserte delen av verdiendringen på sikringsinstrumentet ikke føres i regnskapet.

Oversikt over bokført gevinst/tap på valutaposter:

(NOK1000)	31.12.2022	31.12.2021	Endringer
Kundefordringer 31.12	783	751	32
Leverandørgjeld 31.12	669	602	67
Nto. endring kunder/leverandører	1 452	1 353	99
Løpende bokført Agio/Disagio(-)			2 607
Nto. bokført Gevinst/Tap(-) valutaposter			2 706

Selskapet har ingen løpende terminkontrakter pr. 31.12.2022

Note 9 Årets resultat – Skattegrunnlag

Spesifikasjon over forskjellen mellom det regnskapsmessige resultat før skattekostnad og

**WASHINGTON MILLS**

årets skattegrunnlag:

(Beløp i NOK)	2 022	2 021
Resultat før skattekostnad	154 618 670	49 771 585
Permanente forskjeller	128 934	233 466
Endring midlertidige forskjeller	-6 941 979	4 755 442
Anvendt fremførbart underskudd	0	-95 512
Netto Skattepliktig inntekt	147 805 625	54 664 981
Betalbar skatt (22 %)	32 517 237	12 026 296

Det er pr. 31.12. beregnet utsatt skatt av midlertidige forskjeller knyttet til:

(Beløp i NOK)	2022	2021	Endringer
Fordringsreserve	0	0	0
Lagerreserve	-6 910 590	-1 301 840	-5 608 750
Anleggsreserve	-17 360 630	-26 731 359	9 370 729
Pensjon	-10 067 000	-10 811 000	744 000
Periodiserte driftsinntekter	-8 932 000	-11 368 000	2 436 000
Totalt	-43 270 220	-50 212 199	6 941 979
Underskudd til fremføring	0	0	0
Korrigering fremførbart underskudd tidligere år			0
Sum midlertidige forskjeller	-43 270 220	-50 212 199	6 941 979
Utsatt skatt/skattefordel (22 %)	-9 519 448	-11 046 683	1 527 235

Utsatt skatt beregnes på grunnlag av de midlertidige forskjeller mellom regnskapsmessige og skattemessige verdier som eksisterer ved utgangen av regnskapsåret.

Skattekostnaden i regnskapet består av følgende poster:

(Beløp i NOK)	2022	2021
Avregnet/korrigert skatt	0	0
Beregnet betalbar skatt (22 %)	32 517 237	12 026 296
Netto betalbar skatt	32 517 237	12 026 296
Endring utsatt skatt	1 527 235	-1 025 184
Årets skattekostnad/(-inntekt)	34 044 472	11 001 112

Note 10 Egenkapital

Ant.aksjer	Pålydende aksje	Aksjekapital
1 000 000	NOK 10,00	NOK 10 000 000,00

Aksjekapitalen er fullt innbetalt og eies 100% av Washington Mills Group, Inc., USA fra 1. januar 2008.

Egenkapital	Beløp i NOK	
Aksjekapital		10 000 000
Overkurs		84 867 349
Annen egenkapital		149 729 190
Egenkapital pr. 31.12.2020		244 596 539
Årets resultat etter skatt	120 574 198	
Avsatt til utbytte	0	
Overført Annen egenkapital		120 574 198
Egenkapital pr. 31.12.2021		365 170 737

**WASHINGTON MILLS****Note 11 Gjeld**

(NOK 1000)	2 022	2 021
Kassekreditt ¹⁾	0	0
Kortsiktig gjeld	0	0
Langsiktig konserngjeld	87 298	84 686
Gjeld pr. 31.12	87 298	84 686
Bokførte verdi av eiendeler stillet som sikkerhet for gjeld:		
Kundefordringer	88 098	56 278
Varelager	332 727	156 957
Maskiner, bygninger, tomter	226 094	136 333
Totalt pr. 31.12	646 918	349 568

1) Selskapets kassekredittgrense er MNOK 20.-.

Periodiserte salgsinntekter til NOK 8.9 mill. og estimerte pensjonsforpliktelser til NOK 12.1 mill. pr. 31.12.2022 er inkludert under Avsetning for forpliktelser. Periodiserte salgsinntekter reverseres/inntektsføres lineært med NOK 2.4 mill pr. år over rest avskrivningstid (3.7 år) for tilhørende produksjonsbygning. Selskapet har MNOK 87.3 i langsiktig lån fra konsernselskaper pr. 31.12.2022. Lånet relaterer seg til bygging av ny produksjonshall.

Note 12 Langsiktige fordringer

Langsiktige fordringer inkl. 17 aksjer i Orkladal Bedriftshelsetjeneste med NOK 17.000.-.

Pensjonsforpliktelser

Washington Mills AS har kollektiv innskuddspensjonsordning for sine ansatte i livsforsikringsselskap. Pensjonsordningen omfatter 148 ansatte pr. 31.12.2022. Washington Mills AS har videre forpliktelser knyttet til tidligere sikrede pensjonsordninger, avtalefestet pensjon og individuelle pensjonsavtaler med to ledende ansatte.

Pensjonsordningene behandles regnskapsmessig i henhold til NRS for pensjonskostnader. Ved verdsettelse av pensjonsmidlene og måling av påløpte pensjonsforpliktelser benyttes estimert forpliktelse ved regnskapsavslutningen. Den estimerte forpliktelsen korrigeres hvert år i samsvar med aktuarmessige beregning foretatt av forsikringsmegler basert på informasjon fra livsforsikringsselskapet og Washington Mills AS. I beregningene er innarbeidet endringer som følger av nye regler for pensjoner og avtalefestet pensjon (AFP).

Ved beregningene er følgende forutsetninger lagt til grunn:

*Diskonteringsrente	3,0 %	*Lønnsregulering	3,5 %
*Forventet avkastning	4,7 %	*Pensjonsregulering	3,25 %
*Folketrygdens grunnbeløp(G)	3,25 %	*Arbeidsgiveravgift	14,1 %



WASHINGTON MILLS

Aktuarberegnete pensjonskostnader:

Resultatposter (NOK 1000)	2022	2021
Nåverdi av årets pensjonsopptjening	0	-499
Rentekostnad av påløpte pensjonsforpliktelser	-230	-204
Resultatført avkorting/oppgjør	0	0
Periodisert arbeidsgiveravgift	-32	-99
Fordelt virkning av endring i estimater	-345	-23
Netto pensjonskostnader ytelsesordning	-608	-826
Avsetn./Endr. underdekning AFP-ordninger	-2 794	-2 068
Netto innskudd til innskuddsordningen	-3 789	-2 765
Netto pensjonskostnad	-7 191	-5 658

Balanse pr. (NOK 1000)	Sikrede pensjonsordn.		Ikke sikrede pensjonsordn.	
	31.12.2022	31.12.2021	31.12.2022	31.12.2021
Innskuddsfond	2 024	1 953	0	0
Netto pensjonsforpliktelse inkl AFP	0	0	-11 020	-14 566
Netto pensjonsmidler	0	0	0	0
Ikke resultatført estimatavvik	0	0	-1 070	1 802
Estimert netto pensjonsmidler - forpliktelse	2 024	1 953	-12 090	-12 764

Verdien av pensjonsmidlene er bokført i balansen under Langsiktige fordringer, mens ikke sikrede pensjonsforpliktelser er bokført i balansen under Avsetning for forpliktelser. I 2022 ble innbetalt NOK 3.788.719 til innskuddsordningen for de ansatte. Netto pensjonsforpliktelse pr. 31.12.2022 på NOK 12.090.701 er avsetning for AFP-pensjonister og avsetning for usikrede pensjonsavtaler.

Note 13 Kundefordringer

Kundefordringer pr. 31.12. er oppført til pålydende. Det er ikke konstatert tap på fordringer i 2022.

Note 14 Kontanter, bankinnskudd

Herunder inngår bundet bankinnskudd for skattetrekk for ansatte med NOK 4.336.374.



Building a better
working world

Statsautoriserte revisorer
Ernst & Young AS

Havnegata 9, 7010 Trondheim
Postboks 1299 Pirseneteret, 7462 Trondheim

Foretaksregisteret: NO 976 389 387 MVA
Tlf: +47 24 00 24 00

www.ey.no
Medlemmer av Den norske Revisorforening

UAVHENGIG REVISORS BERETNING

Til generalforsamlingen i Washington Mills AS

Konklusjon

Vi har revidert årsregnskapet for Washington Mills AS som består av balanse per 31. desember 2022, resultatregnskap og kontantstrømpoppstilling for regnskapsåret avsluttet per denne datoen og noter til årsregnskapet, herunder et sammendrag av viktige regnskapsprinsipper.

Etter vår mening oppfyller årsregnskapet gjeldende lovkrav og gir et rettviseende bilde av selskapets finansielle stilling per 31. desember 2022 og av dets resultater og kontantstrømmer for regnskapsåret avsluttet per denne datoen i samsvar med regnskapslovens regler og god regnskapsskikk i Norge.

Grunnlag for konklusjon

Vi har gjennomført revisjonen i samsvar med International Standards on Auditing (ISA-ene). Våre oppgaver og plikter i henhold til disse standardene er beskrevet nedenfor under *Revisors oppgaver og plikter ved revisjonen av årsregnskapet*. Vi er uavhengige av selskapet i samsvar med kravene i relevante lover og forskrifter i Norge og *International Code of Ethics for Professional Accountants* (inkludert internasjonale uavhengighetsstandarder) utstedt av International Ethics Standards Board for Accountants (IESBA-reglene), og vi har overholdt våre øvrige etiske forpliktelser i samsvar med disse kravene. Innhentet revisjonsbevis er etter vår vurdering tilstrekkelig og hensiktsmessig som grunnlag for vår konklusjon.

Øvrig informasjon

Øvrig informasjon omfatter informasjon i selskapets årsrapport bortsett fra årsregnskapet og den tilhørende revisjonsberetningen. Styret og administrerende direktør (ledelsen) er ansvarlig for den øvrige informasjonen. Vår konklusjon om revisjonen av årsregnskapet dekker ikke den øvrige informasjonen, og vi attesterer ikke den øvrige informasjonen.

I forbindelse med revisjonen av årsregnskapet er det vår oppgave å lese den øvrige informasjonen med det formål å vurdere om årsberetningen inneholder de opplysninger som skal gis i henhold til gjeldende lovkrav og hvorvidt det foreligger vesentlig inkonsistens mellom den øvrige informasjonen og årsregnskapet eller kunnskap vi har opparbeidet oss under revisjonen, eller hvorvidt den tilsynelatende inneholder vesentlig feilinformasjon. Dersom vi konkluderer med at den øvrige informasjonen inneholder vesentlig feilinformasjon eller ikke inneholder de opplysninger som skal gis i henhold til gjeldende lovkrav, er vi pålagt å rapportere det.

Vi har ingenting å rapportere i så henseende, og vi mener at årsberetningen er konsistent med årsregnskapet og inneholder de opplysninger som skal gis i henhold til gjeldende lovkrav.

Ledelsens ansvar for årsregnskapet

Ledelsen er ansvarlig for å utarbeide årsregnskapet og for at det gir et rettviseende bilde i samsvar med regnskapslovens regler og god regnskapsskikk i Norge. Ledelsen er også ansvarlig for slik intern kontroll som den finner nødvendig for å kunne utarbeide et årsregnskap som ikke inneholder vesentlig feilinformasjon, verken som følge av misligheter eller feil.

Ved utarbeidelsen av årsregnskapet må ledelsen ta standpunkt til selskapets evne til fortsatt drift og opplyse om forhold av betydning for fortsatt drift. Forutsetningen om fortsatt drift skal legges til grunn for årsregnskapet med mindre ledelsen enten har til hensikt å avvikle selskapet eller virksomheten, eller ikke har noe annet realistisk alternativ.



Building a better
working world

Revisors oppgaver og plikter ved revisjonen av årsregnskapet

Vårt mål er å oppnå betryggende sikkerhet for at årsregnskapet som helhet ikke inneholder vesentlig feilinformasjon, verken som følge av misligheter eller feil, og å avgi en revisjonsberetning som inneholder vår konklusjon. Betryggende sikkerhet er en høy grad av sikkerhet, men ingen garanti for at en revisjon utført i samsvar med ISA-ene, alltid vil avdekke vesentlig feilinformasjon. Feilinformasjon kan skyldes misligheter eller feil og er å anse som vesentlig dersom den enkeltvis eller samlet med rimelighet kan forventes å påvirke de økonomiske beslutningene som brukerne foretar på grunnlag av årsregnskapet.

Som del av en revisjon i samsvar med ISA-ene, utøver vi profesjonelt skjønn og utviser profesjonell skepsis gjennom hele revisjonen. I tillegg:

- identifiserer og vurderer vi risikoen for vesentlig feilinformasjon i årsregnskapet, enten det skyldes misligheter eller feil. Vi utformer og gjennomfører revisjonshandlinger for å håndtere slike risikoer, og innhenter revisjonsbevis som er tilstrekkelig og hensiktsmessig som grunnlag for vår konklusjon. Risikoen for at vesentlig feilinformasjon som følge av misligheter ikke blir avdekket, er høyere enn for feilinformasjon som skyldes feil, siden misligheter kan innebære samarbeid, forfalskning, bevisste utelatelser, uriktige fremstillinger eller overstyring av intern kontroll.
- opparbeider vi oss en forståelse av den interne kontrollen som er relevant for revisjonen, for å utforme revisjonshandlinger som er hensiktsmessige etter omstendighetene, men ikke for å gi uttrykk for en mening om effektiviteten av selskapets interne kontroll.
- evaluerer vi om de anvendte regnskapsprinsippene er hensiktsmessige og om regnskapsestimater og tilhørende noteopplysninger utarbeidet av ledelsen er rimelige.
- konkluderer vi på om ledelsens bruk av fortsatt drift-forutsetningen er hensiktsmessig, og, basert på innhentede revisjonsbevis, hvorvidt det foreligger vesentlig usikkerhet knyttet til hendelser eller forhold som kan skape betydelig tvil om selskapets evne til fortsatt drift. Dersom vi konkluderer med at det eksisterer vesentlig usikkerhet, kreves det at vi i revisjonsberetningen henleder oppmerksomheten på tilleggsopplysningene i årsregnskapet, eller, dersom slike tilleggsopplysninger ikke er tilstrekkelige, at vi modifierer vår konklusjon. Våre konklusjoner er basert på revisjonsbevis innhentet frem til datoen for revisjonsberetningen. Etterfølgende hendelser eller forhold kan imidlertid medføre at selskapet ikke kan fortsette driften.
- evaluerer vi den samlede presentasjonen, strukturen og innholdet i årsregnskapet, inkludert tilleggsopplysningene, og hvorvidt årsregnskapet gir uttrykk for de underliggende transaksjonene og hendelsene på en måte som gir et rettviseende bilde.

Vi kommuniserer med styret blant annet om det planlagte omfanget av og tidspunktet for revisjonsarbeidet og eventuelle vesentlige funn i revisjonen, herunder vesentlige svakheter i den interne kontrollen som vi avdekker gjennom revisjonen.

Trondheim, 28. april 2023
ERNST & YOUNG AS

Revisjonsberetningen er signert elektronisk

Amund Petter Amundsen
statsautorisert revisor

Uavhengig revisors beretning - Washington Mills AS 2022

A member firm of Ernst & Young Global Limited

Penneo document key: WL83C-4CNGE-0GUEQ-ZE7VT-NFQZG-SV0LQ



PENNEO

Signaturene i dette dokumentet er juridisk bindende. Dokument signert med "Penneo"™ - sikker digital signatur.
De signerende parter sin identitet er registrert, og er listet nedenfor.

"Med min signatur bekrefter jeg alle datoer og innholdet i dette dokument."

Amund Petter Amundsen

Statsautorisert revisor

På vegne av: EY

Serienummer: 9578-5992-4-3001996

IP: 146.247.xxx.xxx

2023-04-28 11:32:34 UTC



Penneo Dokumentnøkkel: WL83C-4CNGE-OGUEQ-ZE7VT-NFQZG-SV0LQ

Dokumentet er signert digitalt, med **Penneo.com**. Alle digitale signatur-data i dokumentet er sikret og validert av den datamaskin-utregnede hash-verdien av det opprinnelige dokument. Dokumentet er låst og tids-stemplet med et sertifikat fra en betrodd tredjepart. All kryptografisk bevis er integrert i denne PDF, for fremtidig validering (hvis nødvendig).

Hvordan bekrefter at dette dokumentet er originalen?

Dokumentet er beskyttet av ett Adobe CDS sertifikat. Når du åpner dokumentet i

Adobe Reader, skal du kunne se at dokumentet er sertifisert av **Penneo e-signature service <penneo@penneo.com>**. Dette garanterer at innholdet i dokumentet ikke har blitt endret.

Det er lett å kontrollere de kryptografiske beviser som er lokalisert inne i dokumentet, med Penneo validator - <https://penneo.com/validator>