



## ÅRSREGNSKAPET FOR REGNSKAPSÅRET 2022 - GENERELL INFORMASJON

### Enheten

Organisasjonsnummer:	991 767 010
Organisasjonsform:	Aksjeselskap
Foretaksnavn:	HABU SERVICES AS
Forretningsadresse:	Energivegen 20 4056 TANANGER

### Regnskapsår

Årsregnskapets periode:	01.01.2022 - 31.12.2022
-------------------------	-------------------------

### Konsern

Morselskap i konsern:	Ja
Konsernregnskap lagt ved:	Nei

### Regnskapsregler

Regler for små foretak benyttet:	Ja
Benyttet ved utarbeidelsen av årsregnskapet til selskapet:	Regnskapslovens alminnelige regler

### Årsregnskapet fastsatt av kompetent organ

Bekreftet av representant for selskapet:	Arild Ferkingstad
Dato for fastsettelse av årsregnskapet:	19.06.2023

### Grunnlag for avgivelse

År 2022: Årsregnskapet er elektronisk innlevert  
År 2021: Tall er hentet fra elektronisk innlevert årsregnskap fra 2022

*Det er ikke krav til at årsregnskapet m.v. som sendes til Regnskapsregisteret er undertegnet. Kontrollen på at dette er utført ligger hos revisor/enhetens øverste organ. Sikkerheten ivaretas ved at innsender har rolle/rettighet for innsending av årsregnskapet via Altinn, og ved at det bekreftes at årsregnskapet er fastsatt av kompetent organ.*

Brønnøysundregistrene, 09.08.2023



## Resultatregnskap

Beløp i: NOK	Note	2022	2021
<b>RESULTATREGNSKAP</b>			
<b>Inntekter</b>			
Salgsinntekt			129 960
<b>Sum inntekter</b>			<b>129 960</b>
<b>Kostnader</b>			
Varekostnad			129 960
Lønnskostnad	2		
Annen driftskostnad		46 769	41 407
<b>Sum kostnader</b>		<b>46 769</b>	<b>171 367</b>
<b>Driftsresultat</b>		<b>-46 769</b>	<b>-41 407</b>
<b>Finansinntekter og finanskostnader</b>			
Annen renteinntekt			81
<b>Sum finansinntekter</b>			<b>81</b>
Rentekostnad til foretak i samme konsern		123 915	119 725
<b>Sum finanskostnader</b>		<b>123 915</b>	<b>119 725</b>
<b>Netto finans</b>		<b>-123 915</b>	<b>-119 644</b>
<b>Ordinært resultat før skattekostnad</b>		<b>-170 684</b>	<b>-161 052</b>
Skattekostnad på resultat	3	-37 550	-35 431
<b>Ordinært resultat etter skattekostnad</b>		<b>-133 134</b>	<b>-125 621</b>
<b>Årsresultat</b>	4	<b>-133 134</b>	<b>-125 621</b>
<b>Årsresultat etter minoritetsinteresser</b>		<b>-133 134</b>	<b>-125 621</b>
<b>Totalresultat</b>		<b>-133 134</b>	<b>-125 621</b>
<b>Overføringer og disponeringer</b>			
Overført fra annen innskutt egenkapital		-133 134	-125 621
<b>Sum overføringer og disponeringer</b>		<b>-133 134</b>	<b>-125 621</b>



## Balanse

Beløp i: NOK	Note	2022	2021
<b>BALANSE - EIENDELER</b>			
<b>Anleggsmidler</b>			
<b>Immaterielle eiendeler</b>			
Utsatt skattefordel	3	42 996	5 446
<b>Sum immaterielle eiendeler</b>		<b>42 996</b>	<b>5 446</b>
<b>Finansielle anleggsmidler</b>			
Investering i datterselskap	5, 5	14 565 609	14 565 609
Investering i annet foretak i samme konsern	5		
<b>Sum finansielle anleggsmidler</b>		<b>14 565 609</b>	<b>14 565 609</b>
<b>Sum anleggsmidler</b>		<b>14 608 605</b>	<b>14 571 055</b>
<b>Omløpsmidler</b>			
<b>Varer</b>			
<b>Fordringer</b>			
Andre kortsiktige fordringer		7 799	5 824
<b>Sum fordringer</b>		<b>7 799</b>	<b>5 824</b>
<b>Investeringer</b>			
Aksjer og andeler i foretak i samme konsern	5		
<b>Bankinnskudd, kontanter og lignende</b>			
Bankinnskudd, kontanter o.l.		71 170	122 544
<b>Sum bankinnskudd, kontanter og lignende</b>		<b>71 170</b>	<b>122 544</b>
<b>Sum omløpsmidler</b>		<b>78 969</b>	<b>128 368</b>
<b>SUM EIENDELER</b>		<b>14 687 574</b>	<b>14 699 423</b>

## BALANSE - EGENKAPITAL OG GJELD

### Egenkapital

#### Innskutt egenkapital



## Balanse

<b>Beløp i: NOK</b>	<b>Note</b>	<b>2022</b>	<b>2021</b>
Aksjekapital (1 000 aksjer á kr 1 000)		1 000 000	1 000 000
Annen innskutt egenkapital		10 013 995	10 147 130
<b>Sum innskutt egenkapital</b>		<b>11 013 995</b>	<b>11 147 130</b>
<b>Opptjent egenkapital</b>			
Fond for vurderingsforskjeller	4		
Udekket tap	4		
<b>Sum egenkapital</b>	4	<b>11 013 995</b>	<b>11 147 130</b>
<b>Gjeld</b>			
<b>Langsiktig gjeld</b>			
Utsatt skatt	3		
<b>Annen langsiktig gjeld</b>			
Gjeld til konsernselskap		3 664 366	3 540 451
<b>Sum annen langsiktig gjeld</b>		<b>3 664 366</b>	<b>3 540 451</b>
<b>Sum langsiktig gjeld</b>		<b>3 664 366</b>	<b>3 540 451</b>
<b>Kortsiktig gjeld</b>			
Leverandørgjeld		9 213	11 843
Betalbar skatt	3		
<b>Sum kortsiktig gjeld</b>		<b>9 213</b>	<b>11 843</b>
<b>Sum gjeld</b>		<b>3 673 579</b>	<b>3 552 293</b>
<b>SUM EGENKAPITAL OG GJELD</b>		<b>14 687 574</b>	<b>14 699 423</b>



## Brønnøysundregistrene

### ÅRSREGNSKAP FOR REGNSKAPSÅRET 2022 - GENERELL INFORMASJON

Journalnummer: 2023 658195

#### Enheten

Organisasjonsnummer: 991 767 010  
Organisasjonsform: Aksjeselskap  
Foretaksnavn: HABU SERVICES AS  
Forretningsadresse: Energivegen 20  
4056 TANANGER

#### Regnskapsår

Årsregnskapets periode: 01.01.2022 - 31.12.2022

#### Konsern

Morselskap i konsern: Ja  
Konsernregnskap lagt ved: Nei

#### Regnskapsregler

Regler for små foretak benyttet: Ja  
Benyttet ved utarbeidelsen av  
årsregnskapet til selskapet: Regnskapslovens alminnelige regler

#### Årsregnskapet fastsatt av kompetent organ

Bekreftet av representant for selskapet: Arild Ferkingstad  
Dato for fastsettelse av årsregnskapet: 19.06.2023

#### Revisjon

Ekstern autorisert regnskapsfører har i løpet av regnskapsåret bistått ved den løpende regnskapsføringen eller utført andre tjenester for selskapet enn å utarbeide årsregnskapet: Ja

#### Grunnlag for avgivelse

År 2022: Årsregnskap er elektronisk innlevert.  
År 2021: Tall er hentet fra elektronisk innlevert årsregnskap fra 2022.

*Det er ikke krav til at årsregnskapet m.v. som sendes til Regnskapsregisteret er undertegnet. Kontrollen på at dette er utført ligger hos revisor/enhetens øverste organ. Sikkerheten ivaretas ved at innsender har rolle/rettighet for innsending av årsregnskapet via Altinn, og ved at det bekreftes at årsregnskapet er fastsatt av kompetent organ.*

Brønnøysundregistrene, 08.08.2023



Organisasjonsnr: 991 767 010  
HABU SERVICES AS

## RESULTATREGNSKAP

<b>Beløp i: NOK</b>	<b>Note</b>	<b>2022</b>	<b>2021</b>
<b>RESULTATREGNSKAP</b>			
<b>Inntekter</b>			
Salgsinntekt			129 960
<b>Sum inntekter</b>			<b>129 960</b>
<b>Kostnader</b>			
Varekostnad			129 960
Lønnskostnad	2		
Annen driftskostnad		46 769	41 407
<b>Sum kostnader</b>		<b>46 769</b>	<b>171 367</b>
<b>Driftsresultat</b>		<b>-46 769</b>	<b>-41 407</b>
<b>Finansinntekter og finanskostnader</b>			
Annen renteinntekt			81
<b>Sum finansinntekter</b>			<b>81</b>
Rentekostnad til foretak i samme konsern		123 915	119 725
<b>Sum finanskostnader</b>		<b>123 915</b>	<b>119 725</b>
<b>Netto finans</b>		<b>-123 915</b>	<b>-119 644</b>
<b>Ordinært resultat før skattekostnad</b>		<b>-170 684</b>	<b>-161 052</b>
Skattekostnad på resultat	3	-37 550	-35 431
<b>Ordinært resultat etter skattekostnad</b>		<b>-133 134</b>	<b>-125 621</b>
<b>Årsresultat</b>	4	<b>-133 134</b>	<b>-125 621</b>
<b>Årsresultat etter minoritetsinteresser</b>		<b>-133 134</b>	<b>-125 621</b>
<b>Totalresultat</b>		<b>-133 134</b>	<b>-125 621</b>
<b>Overføringer og disponeringer</b>			
Overført fra annen innskutt egenkapital		-133 134	-125 621
<b>Sum overføringer og disponeringer</b>		<b>-133 134</b>	<b>-125 621</b>



Organisasjonsnr: 991 767 010  
HABU SERVICES AS

## BALANSE

Beløp i: NOK	Note	2022	2021
<b>BALANSE - EIENDELER</b>			
<b>Anleggsmidler</b>			
<b>Immaterielle eiendeler</b>			
Utsatt skattefordel	3	42 996	5 446
<b>Sum immaterielle eiendeler</b>		<b>42 996</b>	<b>5 446</b>
<b>Finansielle anleggsmidler</b>			
Investering i datterselskap	5, 5	14 565 609	14 565 609
Investering i annet foretak i samme konsern	5		
<b>Sum finansielle anleggsmidler</b>		<b>14 565 609</b>	<b>14 565 609</b>
<b>Sum anleggsmidler</b>		<b>14 608 605</b>	<b>14 571 055</b>
<b>Omløpsmidler</b>			
<b>Varer</b>			
<b>Fordringer</b>			
Andre kortsiktige fordringer		7 799	5 824
<b>Sum fordringer</b>		<b>7 799</b>	<b>5 824</b>
<b>Investeringer</b>			
Aksjer og andeler i foretak i samme konsern	5		
<b>Bankinnskudd, kontanter og lignende</b>			
Bankinnskudd, kontanter o. l.		71 170	122 544
<b>Sum bankinnskudd, kontanter og lignende</b>		<b>71 170</b>	<b>122 544</b>
<b>Sum omløpsmidler</b>		<b>78 969</b>	<b>128 368</b>
<b>SUM EIENDELER</b>		<b>14 687 574</b>	<b>14 699 423</b>
<b>BALANSE - EGENKAPITAL OG GJELD</b>			
<b>Egenkapital</b>			
<b>Innskutt egenkapital</b>			
Aksjekapital (1 000 aksjer á kr 1 000)		1 000 000	1 000 000
Annen innskutt egenkapital		10 013 995	10 147 130
<b>Sum innskutt egenkapital</b>		<b>11 013 995</b>	<b>11 147 130</b>



<b>Opptjent egenkapital</b>			
Fond for vurderingsforskjeller	4		
Udekket tap	4		
<b>Sum egenkapital</b>	<b>4</b>	<b>11 013 995</b>	<b>11 147 130</b>
<b>Gjeld</b>			
<b>Langsiktig gjeld</b>			
Utsatt skatt	3		
<b>Annen langsiktig gjeld</b>			
Gjeld til konsernselskap		3 664 366	3 540 451
<b>Sum annen langsiktig gjeld</b>		<b>3 664 366</b>	<b>3 540 451</b>
<b>Sum langsiktig gjeld</b>		<b>3 664 366</b>	<b>3 540 451</b>
<b>Kortsiktig gjeld</b>			
Leverandørgjeld		9 213	11 843
Betalbar skatt	3		
<b>Sum kortsiktig gjeld</b>		<b>9 213</b>	<b>11 843</b>
<b>Sum gjeld</b>		<b>3 673 579</b>	<b>3 552 293</b>
<b>SUM EGENKAPITAL OG GJELD</b>		<b>14 687 574</b>	<b>14 699 423</b>



Organisasjonsnr: 991 767 010  
HABU SERVICES AS

NOTEOPPLYSNINGER - SELSKAP - alle poster oppgitt i hele tall

Note  
2

Antall årsverk i regnskapsåret  
0.00

Sum Beløp

Balanseført verdi 31.12. Varige driftsmidler Immaterielle eiend.

Konsernregnskap

Morselskapet sitt navn

Forretningskontor for morselskapet

Begrunnelse for at datterselskap er utelatt fra konsolideringen

Samlet beløp - tilknyttet selskap Årets Fjorårets

Samlet beløp - foretak i samme konsern Årets Fjorårets

Samlet beløp - foretak i samme konsern Årets Fjorårets

Samlet beløp - felles kontrollert virksomhet Årets Fjorårets

Pantstillelse Beløp

Beholdning av egne aksjer Antall Pålydende Andel av aksjek.



# Årsregnskap 2022

## Habu Services AS

Resultatregnskap  
Balanse  
Noter til regnskapet

Org.nr.: 991 767 010



<b>Resultatregnskap</b>			
<b>Habu Services AS</b>			
<b>Driftsinntekter og driftskostnader</b>	<b>Note</b>	<b>2022</b>	<b>2021</b>
Salgsinntekt		0	129 960
<b>Sum driftsinntekter</b>		<b>0</b>	<b>129 960</b>
Varekostnad		0	129 960
Annen driftskostnad		46 769	41 407
<b>Sum driftskostnader</b>		<b>46 769</b>	<b>171 367</b>
<b>Driftsresultat</b>		<b>-46 769</b>	<b>-41 407</b>
<b>Finansinntekter og finanskostnader</b>			
Annen renteinntekt		0	81
Rentekostnad til foretak i samme konsern		123 915	119 725
<b>Resultat av finansposter</b>		<b>-123 915</b>	<b>-119 644</b>
Resultat før skattekostnad		-170 684	-161 052
Skattekostnad på resultat	3	-37 550	-35 431
<b>Resultat</b>		<b>-133 134</b>	<b>-125 621</b>
<b>Årsresultat</b>	4	<b>-133 134</b>	<b>-125 621</b>
<b>Overføringer</b>			
Overført fra annen innskutt egenkapital		133 134	125 621
<b>Sum overføringer</b>		<b>-133 134</b>	<b>-125 621</b>







<b>Balanse</b>			
<b>Habu Services AS</b>			
<b>Eiendeler</b>	<b>Note</b>	<b>2022</b>	<b>2021</b>
<b>Anleggsmidler</b>			
Utsatt skattefordel	3	42 996	5 446
<b>Sum immaterielle eiendeler</b>		<b>42 996</b>	<b>5 446</b>
<b>Finansielle anleggsmidler</b>			
Investeringer i datterselskap	5	14 565 609	14 565 609
<b>Sum finansielle anleggsmidler</b>		<b>14 565 609</b>	<b>14 565 609</b>
<b>Sum anleggsmidler</b>		<b>14 608 605</b>	<b>14 571 055</b>
<b>Omløpsmidler</b>			
<b>Fordringer</b>			
Andre kortsiktige fordringer		7 799	5 824
<b>Sum fordringer</b>		<b>7 799</b>	<b>5 824</b>
Bankinnskudd, kontanter o.l.		71 170	122 544
<b>Sum omløpsmidler</b>		<b>78 969</b>	<b>128 368</b>
<b>Sum eiendeler</b>		<b>14 687 574</b>	<b>14 699 423</b>



<b>Balanse</b>			
<b>Habu Services AS</b>			
<b>Egenkapital og gjeld</b>	<b>Note</b>	<b>2022</b>	<b>2021</b>
<b>Innskutt egenkapital</b>			
Aksjekapital (1 000 aksjer á kr 1 000)		1 000 000	1 000 000
Annen innskutt egenkapital		10 013 995	10 147 130
<b>Sum innskutt egenkapital</b>		<b>11 013 995</b>	<b>11 147 130</b>
<b>Sum egenkapital</b>	<b>4</b>	<b>11 013 995</b>	<b>11 147 130</b>
<b>Gjeld</b>			
<b>Avsetning for forpliktelser</b>			
<b>Annen langsiktig gjeld</b>			
Gjeld til konsernselskap		3 664 366	3 540 451
<b>Sum annen langsiktig gjeld</b>		<b>3 664 366</b>	<b>3 540 451</b>
<b>Kortsiktig gjeld</b>			
Leverandørgjeld		9 213	11 843
<b>Sum kortsiktig gjeld</b>		<b>9 213</b>	<b>11 843</b>
<b>Sum gjeld</b>		<b>3 673 579</b>	<b>3 552 293</b>
<b>Sum egenkapital og gjeld</b>		<b>14 687 574</b>	<b>14 699 423</b>

Tananger, 19.06.2023  
Styret i Habu Services AS

 Eimund Sletten Styreleder	 Terje Nyman Styremedlem	 Sturla Sand Styremedlem
	 Arild Ferkingstad Daglig leder	

Habu Services AS Side 4



## Habu Services AS

## Noter til årsregnskapet

### Regnskapsprinsipper

Årsregnskapet er satt opp i samsvar med regnskapsloven og NRS 8 - God regnskapsskikk for små foretak.

### Driftsinntekter

Inntektsføring ved salg av varer skjer på leveringstidspunktet. Tjenester inntektsføres etter hvert som de leveres.

### Skatt

Skattekostnaden i resultatregnskapet omfatter både periodens betalbare skatt og endring i utsatt skatt. Utsatt skatt er beregnet med 22% på grunnlag av de midlertidige forskjeller som eksisterer mellom regnskapsmessige og skattemessige verdier, samt ligningsmessig underskudd til fremføring ved utgangen av regnskapsåret. Skatteøkende og skattereduserende midlertidige forskjeller som reverserer eller kan reverseres i samme periode er utlignet og nettoført.

### Klassifisering og vurdering av balanseposter

Eiendeler bestemt til varig eie eller bruk er klassifisert som anleggsmidler. Eiendeler som er knyttet til varekretsløpet er klassifisert som omløpsmidler. Fordringer klassifiseres som omløpsmidler hvis de skal tilbakebetales i løpet av ett år. For gjeld er analoge kriterier lagt til grunn. Første års avdrag på langsiktige fordringer og langsiktig gjeld klassifiseres likevel ikke som omløpsmiddel og kortsiktig gjeld.

### Aksjer i datterselskap

Aksjer i datterselskap verdsettes til kostmetoden.

### Fordringer

Kundefordringer og andre fordringer oppføres til pålydende etter fradrag for avsetning til forventet tap. Avsetning til tap gjøres på grunnlag av en individuell vurdering av de enkelte fordringene.



## Habu Services AS

## Noter til årsregnskapet

### Note 2 Ansatte, godtgjørelser, lån til ansatte mm.

Selskapet har ingen ansatte. Det er ikke gitt lån/sikkerhetsstillelse til daglig leder, styrets leder eller andre nærstående parter.

Selskapet har ikke plikt til å ha obligatorisk tjenstepensjon.

### Note 3 Skatt

Skatteeffekten av midlertidige forskjeller og underskudd til fremføring som har gitt opphav til utsatt skatt og utsatte skattefordeler, spesifisert på typer av midlertidige forskjeller:

	2022	2021	Endring
Varige driftsmidler	148 476	185 595	37 119
<b>Sum</b>	<b>148 476</b>	<b>185 595</b>	<b>37 119</b>
Akkumulert fremførbart underskudd	-343 915	-210 349	133 565
<b>Grunnlag for beregning av utsatt skatt</b>	<b>-195 438</b>	<b>-24 754</b>	<b>170 684</b>
<b>Utsatt skattefordel (22 %)</b>	<b>-42 996</b>	<b>-5 446</b>	<b>37 551</b>
<b>Årets skattekostnad</b>		<b>2022</b>	<b>2021</b>
Skattepliktig inntekt:			
Ordinært resultat før skatt		-170 684	-161 052
Permanente forskjeller		0	0
Endring i midlertidige forskjeller		37 119	46 399
<b>Skattepliktig inntekt</b>		<b>-133 565</b>	<b>-114 653</b>
Resultatført skatt på ordinært resultat:			
Betalbar skatt		0	0
Endring i utsatt skattefordel		-37 550	-35 431
<b>Skattekostnad ordinært resultat</b>		<b>-37 550</b>	<b>-35 431</b>

### Note 4 Egenkapital

	Aksjekapital	Annen innskutt egenkapital	Sum egenkapital
Egenkapital 01.01.2022	1 000 000	10 147 130	11 147 130
Årets resultat	0	-133 134	-133 134
<b>Egenkapital 31.12.2022</b>	<b>1 000 000</b>	<b>10 013 995</b>	<b>11 013 995</b>



**Habu Services AS**

**Noter til årsregnskapet**

**Note 5 Datterselskap**

Investeringene i datterselskap regnskapsføres etter kostmetoden.

	<b>Forretnings- kontor</b>	<b>Eier/ stemme andel</b>	<b>Egenkapital siste år * (100%)</b>	<b>Resultat siste år * (100 %)</b>	<b>Balanseført verdi</b>
<b>Datterselskap</b>					
Phuel Oil Tools Limited	Aberdeen, Skottland	70 %	4 612 730	-4 575 874	14 565 609
<b>Balanseført verdi 31.12.2022</b>					<b>14 565 609</b>

Endelig regnskap for Phuel Oil Tools Limited er ikke klart ved avleggelse av regnskapet for 2022 for Habu Services AS. Oppgitte regnskapstall er dermed fra 2021.

Kostpris for aksjene er kr. 18 659 636 og bokført verdi er kr 14 565 609.



Til generalforsamlingen i Habu Services AS

## Uavhengig revisors beretning

### Konklusjon

Vi har revidert årsregnskapet for Habu Services AS som består av balanse per 31. desember 2022, resultatregnskap for regnskapsåret avsluttet per denne datoen og noter til årsregnskapet, herunder et sammendrag av viktige regnskapsprinsipper.

Etter vår mening

- oppfyller årsregnskapet gjeldende lovkrav, og
- gir årsregnskapet et rettviseende bilde av selskapets finansielle stilling per 31. desember 2022, og av dets resultater for regnskapsåret avsluttet per denne datoen i samsvar med regnskapslovens regler og god regnskapsskikk i Norge.

### Grunnlag for konklusjonen

Vi har gjennomført revisjonen i samsvar med International Standards on Auditing (ISA-ene). Våre oppgaver og plikter i henhold til disse standardene er beskrevet nedenfor under *Revisors oppgaver og plikter ved revisjonen av årsregnskapet*. Vi er uavhengige av selskapet i samsvar med kravene i relevante lover og forskrifter i Norge og International Code of Ethics for Professional Accountants (inkludert internasjonale uavhengighetsstandarder) utstedt av International Ethics Standards Board for Accountants (IESBA-reglene), og vi har overholdt våre øvrige etiske forpliktelser i samsvar med disse kravene. Innhentet revisjonsbevis er etter vår vurdering tilstrekkelig og hensiktsmessig som grunnlag for vår konklusjon.

### Styrets og daglig leders ansvar for årsregnskapet

Styret og daglig leder (ledelsen) er ansvarlige for å utarbeide årsregnskapet og for at det gir et rettviseende bilde i samsvar med regnskapslovens regler og god regnskapsskikk i Norge. Ledelsen er også ansvarlig for slik internkontroll som den finner nødvendig for å kunne utarbeide et årsregnskap som ikke inneholder vesentlig feilinformasjon, verken som følge av misligheter eller utilsiktede feil.

Ved utarbeidelsen av årsregnskapet må ledelsen ta standpunkt til selskapets evne til fortsatt drift og opplyse om forhold av betydning for fortsatt drift. Forutsetningen om fortsatt drift skal legges til grunn for årsregnskapet så lenge det ikke er sannsynlig at virksomheten vil bli avvirket.

### Revisors oppgaver og plikter ved revisjonen av årsregnskapet

Vårt mål er å oppnå betryggende sikkerhet for at årsregnskapet som helhet ikke inneholder vesentlig feilinformasjon, verken som følge av misligheter eller utilsiktede feil, og å avgi en revisjonsberetning som inneholder vår konklusjon. Betryggende sikkerhet er en høy grad av sikkerhet, men ingen garanti for at en revisjon utført i samsvar med ISA-ene, alltid vil avdekke vesentlig feilinformasjon. Feilinformasjon kan oppstå som følge av misligheter eller utilsiktede feil. Feilinformasjon er å anse som vesentlig dersom den enkeltvis eller samlet med rimelighet kan forventes å påvirke de økonomiske beslutningene som brukerne foretar på grunnlag av årsregnskapet.

PricewaterhouseCoopers AS, Kanalsletta 8, Postboks 8017, NO-4068 Stavanger

T: 02316, org. no.: 987 009 713 MVA, [www.pwc.no](http://www.pwc.no)

Statsautoriserte revisorer, medlemmer av Den norske Revisorforening og autorisert regnskapsførerselskap



For videre beskrivelse av revisors oppgaver og plikter vises det til:  
<https://revisorforeningen.no/revisjonsberetninger>

Stavanger, 19. juni 2023  
**PricewaterhouseCoopers AS**

Gunstein Hadland  
Statsautorisert revisor  
(elektronisk signert)



 Securely signed with Brevio

Revisjonsberetning

**Signers:**

<b>Name</b>	<b>Method</b>	<b>Date</b>
Hadland, Gunstein	BANKID	2023-07-24 10:02

**This document package contains:**

- Closing page (this page)
- The original document(s)
- The electronic signatures. These are not visible in the document, but are electronically integrated.



This file is sealed with a digital signature.  
The seal is a guarantee for the authenticity  
of the document.