



## ÅRSREGNSKAPET FOR REGNSKAPSÅRET 2018 - GENERELL INFORMASJON

### Enheten

Organisasjonsnummer:	996 656 691
Organisasjonsform:	Aksjeselskap
Foretaksnavn:	BANEPRODUKTER AS
Forretningsadresse:	2682 LALM

### Regnskapsår

Årsregnskapets periode:	01.01.2018 - 31.12.2018
-------------------------	-------------------------

### Konsern

Morselskap i konsern:	Nei
-----------------------	-----

### Regnskapsregler

Regler for små foretak benyttet:	Ja
Benyttet ved utarbeidelsen av årsregnskapet til selskapet:	Regnskapslovens alminnelige regler

### Årsregnskapet fastsatt av kompetent organ

Bekreftet av representant for selskapet:	Liv Kari Fjeld
Dato for fastsettelse av årsregnskapet:	25.02.2019

### Grunnlag for avgivelse

År 2018: Årsregnskapet er elektronisk innlevert

År 2017: Tall er hentet fra elektronisk innlevert årsregnskap fra 2018

*Det er ikke krav til at årsregnskapet m.v. som sendes til Regnskapsregisteret er undertegnet. Kontrollen på at dette er utført ligger hos revisor/enhetens øverste organ. Sikkerheten ivaretas ved at innsender har rolle/rettighet for innsending av årsregnskapet via Altinn, og ved at det bekreftes at årsregnskapet er fastsatt av kompetent organ.*

Brønnøysundregistrene, 30.04.2020



## Resultatregnskap

Beløp i: NOK	Note	2018	2017
<b>RESULTATREGNSKAP</b>			
<b>Inntekter</b>			
Salgsinntekt	1	1 281 498	2 053 125
<b>Sum inntekter</b>		<b>1 281 498</b>	<b>2 053 125</b>
<b>Kostnader</b>			
Varekostnad		1 185 468	1 954 008
Lønnskostnad	2	38 304	
Annen driftskostnad	2	95 626	372 580
<b>Sum kostnader</b>		<b>1 319 398</b>	<b>2 326 588</b>
<b>Driftsresultat</b>		<b>-37 900</b>	<b>-273 463</b>
<b>Finansinntekter og finanskostnader</b>			
Annen renteinntekt		370	262
Annen finansinntekt		751	413
<b>Sum finansinntekter</b>		<b>1 121</b>	<b>675</b>
Annen rentekostnad			25
<b>Sum finanskostnader</b>			<b>25</b>
<b>Netto finans</b>		<b>1 121</b>	<b>650</b>
<b>Ordinært resultat før skattekostnad</b>		<b>-36 779</b>	<b>-272 812</b>
<b>Ordinært resultat etter skattekostnad</b>		<b>-36 779</b>	<b>-272 812</b>
<b>Årsresultat</b>		<b>-36 779</b>	<b>-272 812</b>
<b>Årsresultat etter minoritetsinteresser</b>		<b>-36 779</b>	<b>-272 812</b>
<b>Overføringer og disponeringer</b>			
Udekket tap	5	-36 779	-41 356
Overføringer annen egenkapital	5		-231 457
<b>Sum overføringer og disponeringer</b>		<b>-36 779</b>	<b>-272 812</b>



## Balanse

Beløp i: NOK	Note	2018	2017
<b>BALANSE - EIENDELER</b>			
<b>Anleggsmidler</b>			
<b>Immaterielle eiendeler</b>			
Sum anleggsmidler		0	0
<b>Omløpsmidler</b>			
<b>Varer</b>			
<b>Fordringer</b>			
Kundefordringer	1		86 336
Andre fordringer		10 345	99 445
<b>Sum fordringer</b>		<b>10 345</b>	<b>185 781</b>
<b>Bankinnskudd, kontanter og lignende</b>			
Bankinnskudd, kontanter o.l.	6	341 112	429 399
<b>Sum bankinnskudd, kontanter og lignende</b>		<b>341 112</b>	<b>429 399</b>
<b>Sum omløpsmidler</b>		<b>351 457</b>	<b>615 180</b>
<b>SUM EIENDELER</b>		<b>351 457</b>	<b>615 180</b>
<b>BALANSE - EGENKAPITAL OG GJELD</b>			
<b>Egenkapital</b>			
<b>Innskutt egenkapital</b>			
Aksjekapital	3,5	150 000	150 000
Overkurs	5	219 478	219 478
<b>Sum innskutt egenkapital</b>		<b>369 478</b>	<b>369 478</b>
<b>Opptjent egenkapital</b>			
Udekket tap	5	78 135	41 356
<b>Sum opptjent egenkapital</b>		<b>-78 135</b>	<b>-41 356</b>
<b>Sum egenkapital</b>		<b>291 343</b>	<b>328 122</b>



## Balanse

<b>Beløp i: NOK</b>	<b>Note</b>	<b>2018</b>	<b>2017</b>
<b>Sum langsiktig gjeld</b>		<b>0</b>	<b>0</b>
<b>Kortsiktig gjeld</b>			
Leverandørgjeld	1		159 259
Skyldig offentlige avgifter	1	58 415	
Annen kortsiktig gjeld	1	1 699	127 799
<b>Sum kortsiktig gjeld</b>		<b>60 114</b>	<b>287 058</b>
<b>Sum gjeld</b>		<b>60 114</b>	<b>287 058</b>
<b>SUM EGENKAPITAL OG GJELD</b>		<b>351 457</b>	<b>615 180</b>



# ÅRSREGNSKAP 2018

**Baneprodukter AS**

Org.nr. 996 656 691

Regnskapet er utarbeidet av

**Accountor**

**Otta Regnskapskontor AS**

**account+or™**

---



Baneprodukter AS

Resultatregnskap

	Note	2018	2017
<b>DRIFTSINNTEKTER OG DRIFTSKOSTNADER</b>			
<b>Driftsinntekter</b>			
Salgsinntekt	1	1 281 498	2 053 125
<b>Sum driftsinntekter</b>		<b>1 281 498</b>	<b>2 053 125</b>
<b>Driftskostnader</b>			
Varekostnad		1 185 468	1 954 008
Lønnskostnad	2	38 304	0
Annen driftskostnad	2	95 626	372 580
<b>Sum driftskostnader</b>		<b>1 319 398</b>	<b>2 326 588</b>
<b>DRIFTSRESULTAT</b>		<b>(37 900)</b>	<b>(273 463)</b>
<b>FINANSINNTEKTER OG FINANSKOSTNADER</b>			
<b>Finansinntekter</b>			
Annen renteinntekt		370	262
Annen finansinntekt		751	413
<b>Sum finansinntekter</b>		<b>1 121</b>	<b>675</b>
<b>Finanskostnader</b>			
Annen rentekostnad		0	25
<b>Sum finanskostnader</b>		<b>0</b>	<b>25</b>
<b>NETTO FINANSPOSTER</b>		<b>1 121</b>	<b>650</b>
<b>ORDINÆRT RES. FØR SKATTEKOSTNAD</b>		<b>(36 779)</b>	<b>(272 812)</b>
Skattekostnad på ordinært resultat	4	0	0
<b>ORDINÆRT RESULTAT</b>		<b>(36 779)</b>	<b>(272 812)</b>
<b>ÅRSRESULTAT</b>		<b>(36 779)</b>	<b>(272 812)</b>
<b>OVERFØRINGER</b>			
Overføringer annen egenkapital	5	0	(231 457)
Frømføring av udekket tap	5	(36 779)	(41 356)
<b>SUM OVERFØRINGER</b>		<b>(36 779)</b>	<b>(272 812)</b>

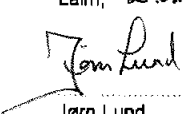





## Baneprodukter AS

## Balanse pr. 31.12.2018

	Note	31.12.2018	31.12.2017
<b>EIENDELER</b>			
<b>Anleggsmidler</b>			
<b>Omløpsmidler</b>			
Kundefordringer	1	0	86 336
Andre fordringer		10 345	99 445
Bankinnskudd, kontanter o.l.	6	341 112	429 399
<b>Sum omløpsmidler</b>		<b>351 457</b>	<b>615 180</b>
<b>SUM EIENDELER</b>		<b>351 457</b>	<b>615 180</b>
<b>EGENKAPITAL OG GJELD</b>			
<b>Egenkapital</b>			
<b>Innskutt egenkapital</b>			
Aksjekapital	3,5	150 000	150 000
Overkurs	5	219 478	219 478
<b>Sum innskutt egenkapital</b>		<b>369 478</b>	<b>369 478</b>
<b>Opptjent egenkapital</b>			
Udekket tap	5	(78 135)	(41 356)
<b>Sum opptjent egenkapital</b>		<b>(78 135)</b>	<b>(41 356)</b>
<b>Sum egenkapital</b>		<b>291 343</b>	<b>328 122</b>
<b>Gjeld</b>			
<b>Kortsiktig gjeld</b>			
Leverandørgjeld	1	0	159 259
Skyldig offentlige avgifter	1	58 415	0
Annen kortsiktig gjeld	1	1 699	127 799
<b>Sum kortsiktig gjeld</b>		<b>60 114</b>	<b>287 058</b>
<b>SUM EGENKAPITAL OG GJELD</b>		<b>351 457</b>	<b>615 180</b>

Lalm, 25.02. 2019

			
Jørn Lund styreleder	Sverre Braaten styremedlem	Trond Rune Lund styremedlem/dagl. leder	Geir Ole Faukerud styremedlem



Baneprodukter AS

## Noter 2018

### Note 1 - Regnskapsprinsipper

Årsregnskapet er satt opp i samsvar med regnskapsloven og god regnskapsskikk. Selskapet har videre fulgt relevante bestemmelser i Norsk Regnskaps Standard utarbeidet av Norsk Regnskaps Stiftelse.

De unntaksregler som gjelder for små foretak er anvendt der annet ikke er angitt i regnskapsprinsipper.

#### Inntektsføring.

Registrering av salgsinntekter av varer og tjenester skjer på leveringstidspunktet.

#### Omløpsmidler og kortsiktig gjeld

Omløpsmidler og kortsiktig gjeld omfatter normalt poster som forfaller til betaling innen ett år etter siste dag i regnskapsåret. Omløpsmidler vurderes til laveste verdi av anskaffelseskost og antatt virkelig verdi (Laveste verdis prinsipp).

#### Varer

Varer er vurdert til det laveste av gjennomsnittlig anskaffelseskost og netto salgssverdi. (laveste verdis prinsipp)

#### Fordringer

Kundefordringer føres opp i balansen til pålydende.

#### Skatt

Skattekostnaden i resultatregnskapet omfatter periodens betalbare skatt som blir utlignet og forfaller til betaling i neste regnskapsår i tillegg til endring i utsatt skatt. Utsatt skatt er beregnet med skattesatsen ved utgangen av regnskapsåret på grunnlag av skattereduserende og skatteøkende midlertidige forskjeller som eksisterer mellom regnskapsmessige og skattemessige verdier. I beregningen er det også medtatt ligningsmessig framførbart underskudd ved regnskapsårets utgang. Skatteøkende og skattereduserende midlertidige forskjeller som reverserer eller kan reversere i samme periode er utlignet og nettoført. Utsatt skattefordel er ikke balanseført.

### Note 2 - Lønn og ytelser til ledende personer og revisor

Selskapet har ingen ansatte, og følgelig ingen krav om å opprette avtale om obligatorisk tjenestepensjon.

#### Ytelser til ledende personer

Daglig leder	0
Styret	36 000

#### Ytelser til revisor

Revisjonshonorar	18 000
------------------	--------

Selskapet har valgt bort revisjon med virkning fra 2018.

Noter for Baneprodukter AS

Organisasjonsnr 996656691



## Baneprodukter AS

### Noter 2018

#### Note 3 - Antall aksjer, aksjekapital, aksjonærer

Selskapet har 150 aksjer pålydende kr 1 000 pr. aksje, samlet aksjekapital utgjør kr 150 000.

Selskapet har 3 aksjonærer, som alle eier mer enn 5 % av aksjene:

Navn	Foretaksnr	Antall	Eierandel
Oppland Stål AS	975 346 714	50	33,33 %
Steelco-Teknikk AS	988 533 602	50	33,33 %
Geir Fauskrud, styremedlem		50	33,33 %

To av selskapets tillitsmenn er aksjonærer i de to selskapene som eier aksjene i Baneprodukter AS.

#### Note 4 - Skattekostnad

Spesifikasjon av årets skattekostnad: 2018

Beregnet skatt av årets resultat 0

= **Sum betalbar skatt** 0

= **Ordinær skattekostnad** 0

Betalbar skatt i balansen består av:

= **Betalbar skatt i balansen** 0

Spesifikasjon av årets skattegrunnlag: 2018

Resultat før skattekostnader -36 779

Permanente og andre forskjeller -11

**Inntekt** -36 790

#### Midlertidige forskjeller og balanseført utsatt skatt

	2018	2017
- Fremførbart skattemessig underskudd	309 577	272 787
<b>Sum negative skatteøkende forskjeller</b>	<b>309 577</b>	<b>272 787</b>
Forskj. som ikke inngår i beregning av utsatt skatt	309 577	272 787



Baneprodukter AS

**Noter 2018**

**Utsatt skatt/utsatt skattefordel**

	2018	2017
- Skattem. fremf. underskudd som utlignes	-309 577	-272 787
= Grunnlag utsatt skatt	-309 577	-272 787
<b>Utsatt skatt</b>	<b>0</b>	<b>0</b>
Negativt grunnlag utsatt skatt	309 577	272 787
= Grunnlag utsatt skattefordel	<b>309 577</b>	<b>272 787</b>
<b>Utsatt skattefordel</b>	<b>68 106</b>	<b>62 741</b>
Grunnlag ikke bokført utsatt skattefordel	309 577	272 787
<b>Ikke bokført utsatt skattefordel</b>	<b>68 106</b>	<b>62 741</b>

Fra inntektsåret 2019 er skattesatsen på alminnelig inntekt i Norge redusert til 22%.  
Utsatt skattefordel pr. 31.12.2018 er beregnet med bruk av en skattesats på 22%.  
Effekten av denne endringen er kr 3096.

**Note 5 - Annen egenkapital**

	Aksjekapital	Overkurs	Udekket tap	Sum egenkapital
Pr 1.1.	150 000	219 478	-41 356	328 122
-Til årets resultat			-36 779	-36 779
Pr 31.12.	150 000	219 478	-78 135	291 343

**Note 6 - Bankinnskudd, kontanter o.l.**

Forpliktelse for skattetreksmidler utgjør kr. 12 600 ved utgangen av 2018.