



ÅRSREGNSKAPET FOR REGNSKAPSÅRET 2024 - GENERELL INFORMASJON

Enheten

Organisasjonsnummer: 985 689 253
Organisasjonsform: Aksjeselskap
Foretaksnavn: PROCO INVESTMENT AS
Forretningsadresse: Salhusvegen 39
5529 HAUGESUND

Regnskapsår

Årsregnskapets periode: 01.01.2024 - 31.12.2024

Konsern

Morselskap i konsern: Ja
Konsernregnskap lagt ved: Nei

Regnskapsregler

Regler for små foretak benyttet: Ja
Benyttet ved utarbeidelsen av årsregnskapet til selskapet: Regnskapslovens alminnelige regler

Årsregnskapet fastsatt av kompetent organ

Bekreftet av representant for selskapet: Gard Grubstad
Dato for fastsettelse av årsregnskapet: 28.04.2025

Grunnlag for avgivelse

År 2024: Årsregnskapet er elektronisk innlevert
År 2023: Tall er hentet fra elektronisk innlevert årsregnskap fra 2024

Det er ikke krav til at årsregnskapet m.v. som sendes til Regnskapsregisteret er undertegnet. Kontrollen på at dette er utført ligger hos revisor/enhetens øverste organ. Sikkerheten ivaretas ved at innsender har rolle/rettighet for innsending av årsregnskapet via Altinn, og ved at det bekreftes at årsregnskapet er fastsatt av kompetent organ.

Brønnøysundregistrene, 21.04.2026



Resultatregnskap

Beløp i: NOK	Note	2024	2023
RESULTATREGNSKAP			
Inntekter			
Salgsinntekt		1 162 192	3 323 114
Annen driftsinntekt		108 000	0
Sum inntekter		1 270 192	3 323 114
Kostnader			
Varekostnad		22 418	322 766
Lønnskostnad	1, 2	1 314 111	2 029 525
Avskrivning på varige driftsmidler og immaterielle eiendeler	3	12 966	12 470
Annen driftskostnad		327 404	349 949
Sum kostnader		1 676 899	2 714 710
Driftsresultat		-406 707	608 404
Finansinntekter og finanskostnader			
Annen renteinntekt		67 353	50 115
Sum finansinntekter		67 353	50 115
Annen rentekostnad		123 647	132 896
Sum finanskostnader		123 647	132 896
Netto finans		-56 294	-82 781
Resultat før skattekostnad		-463 000	525 623
Skattekostnad	4	-995	102 741
Årsresultat		-462 005	422 882
Overføringer og disponeringer			
Annen egenkapital	5	-462 005	422 882
Sum overføringer og disponeringer		-462 005	422 882



Balanse

Beløp i: NOK	Note	2024	2023
BALANSE - EIENDELER			
Anleggsmidler			
Immaterielle eiendeler			
Utsatt skattefordel	4	0	0
Sum immaterielle eiendeler		0	0
Varige driftsmidler			
Tomter, bygninger og annen fast eiendom	3, 6	40 094	45 213
Maskiner og anlegg	3	38 163	43 035
Driftsløsøre, inventar, verktøy, kontormaskiner, ol.	3	61 684	64 660
Sum varige driftsmidler	3	139 941	152 908
Finansielle anleggsmidler			
Investering i datterselskap	7, 8	115 000	115 000
Lån til foretak i samme konsern	7	1 166 858	1 015 505
Investeringer i aksjer og andeler		9 000	9 000
Sum finansielle anleggsmidler		1 290 858	1 139 505
Sum anleggsmidler		1 430 800	1 292 413
Omløpsmidler			
Varer			
Varer		2 880 883	2 880 883
Sum varer		2 880 883	2 880 883
Fordringer			
Kundefordringer		39 797	14 206
Andre kortsiktige fordringer		3 671	63 760
Sum fordringer		43 468	77 966
Investeringer			
Andre finansielle instrumenter		733 484	660 350
Sum investeringer		733 484	660 350
Bankinnskudd, kontanter og lignende			
Bankinnskudd, kontanter og lignende		936 278	1 937 156



Balanse

Beløp i: NOK	Note	2024	2023
Sum bankinnskudd, kontanter og lignende		936 278	1 937 156
Sum omløpsmidler		4 594 113	5 556 355
SUM EIENDELER		6 024 913	6 848 768

BALANSE - EGENKAPITAL OG GJELD

Egenkapital

Innskutt egenkapital

Aksjekapital	5, 9	250 000	250 000
Overkurs	5	1 109 958	1 109 958
Sum innskutt egenkapital		1 359 958	1 359 958

Opptjent egenkapital

Annen egenkapital	5	2 762 330	3 224 335
Sum opptjent egenkapital		2 762 330	3 224 335

Sum egenkapital	5	4 122 288	4 584 293
------------------------	---	------------------	------------------

Gjeld

Langsiktig gjeld

Utsatt skatt	4	0	995
Sum avsetninger for forpliktelser		0	995

Annen langsiktig gjeld

Gjeld til kredittinstitusjoner	6	1 614 280	1 707 860
Langsiktig konserngjeld	6, 7	0	0
Sum annen langsiktig gjeld		1 614 280	1 707 860

Sum langsiktig gjeld		1 614 280	1 708 855
-----------------------------	--	------------------	------------------

Kortsiktig gjeld

Leverandørgjeld		28 340	22 929
Betalbar skatt	4	0	101 746
Skyldige offentlige avgifter		107 564	214 545
Annen kortsiktig gjeld		152 441	216 400
Sum kortsiktig gjeld		288 345	555 621



Balanse

Beløp i: NOK	Note	2024	2023
Sum gjeld		1 902 625	2 264 476
SUM EGENKAPITAL OG GJELD		6 024 913	6 848 769



Brønnøysundregistrene

ÅRSREGNSKAP FOR REGNSKAPSÅRET 2024 - GENERELL INFORMASJON

Journalnummer: 2025 417788

Enheten

Organisasjonsnummer: 985 689 253
Organisasjonsform: Aksjeselskap
Foretaksnavn: PROCO INVESTMENT AS
Forretningsadresse: Salhusvegen 39
5529 HAUGESUND

Regnskapsår

Årsregnskapets periode: 01.01.2024 - 31.12.2024

Konsern

Morselskap i konsern: Ja
Konsernregnskap lagt ved: Nei

Regnskapsregler

Regler for små foretak benyttet: Ja
Benyttet ved utarbeidelsen av
årsregnskapet til selskapet: Regnskapslovens alminnelige regler

Årsregnskapet fastsatt av kompetent organ

Bekreftet av representant for selskapet: Gard Grubstad
Dato for fastsettelse av årsregnskapet: 28.04.2025

Revisjon

Selskapet har besluttet at årsregnskapet
ikke skal revideres: Ja
Årsregnskapet er utarbeidet av ekstern
autorisert regnskapsfører: Ja
Ekstern autorisert regnskapsfører har i
løpet av regnskapsåret bistått ved den
løpende regnskapsføringen eller utført
andre tjenester for selskapet enn å
utarbeide årsregnskapet: Ja

Grunnlag for avgivelse

År 2024: Årsregnskap er elektronisk innlevert.
År 2023: Tall er hentet fra elektronisk innlevert årsregnskap fra 2024.

Det er ikke krav til at årsregnskapet m.v. som sendes til Regnskapsregisteret er undertegnet. Kontrollen på at dette er utført ligger hos revisor/enhetens øverste organ. Sikkerheten ivaretas ved at innsender har rolle/rettighet for innsending av årsregnskapet via Altinn, og ved at det bekreftes at årsregnskapet er fastsatt av kompetent organ.

Brønnøysundregistrene, 08.05.2025

Brønnøysundregistrene
Postadresse: Postboks 900, 8910 Brønnøysund
Telefon: 75 00 75 00
E-post: firmapost@brreg.no Internett: www.brreg.no
Organisasjonsnummer: 974 760 673



Organisasjonsnr: 985 689 253
PROCO INVESTMENT AS

RESULTATREGNSKAP

Beløp i: NOK	Note	2024	2023
RESULTATREGNSKAP			
Inntekter			
Salgsinntekt		1 162 192	3 323 114
Annen driftsinntekt		108 000	0
Sum inntekter		1 270 192	3 323 114
Kostnader			
Varekostnad		22 418	322 766
Lønnskostnad	1, 2	1 314 111	2 029 525
Avskrivning på varige driftsmidler og immaterielle eiendeler	3	12 966	12 470
Annen driftskostnad		327 404	349 949
Sum kostnader		1 676 899	2 714 710
Driftsresultat		-406 707	608 404
Finansinntekter og finanskostnader			
Annen renteinntekt		67 353	50 115
Sum finansinntekter		67 353	50 115
Annen rentekostnad		123 647	132 896
Sum finanskostnader		123 647	132 896
Netto finans		-56 294	-82 781
Resultat før skattekostnad		-463 000	525 623
Skattekostnad	4	-995	102 741
Årsresultat		-462 005	422 882
Overføringer og disponeringer			
Annen egenkapital	5	-462 005	422 882
Sum overføringer og disponeringer		-462 005	422 882



Organisasjonsnr: 985 689 253
PROCO INVESTMENT AS

BALANSE

Beløp i: NOK	Note	2024	2023
BALANSE - EIENDELER			
Anleggsmidler			
Immaterielle eiendeler			
Utsatt skattefordel	4	0	0
Sum immaterielle eiendeler		0	0
Varige driftsmidler			
Tomter, bygninger og annen fast eiendom			
	3, 6	40 094	45 213
Maskiner og anlegg			
	3	38 163	43 035
Driftsløsøre, inventar, verktøy, kontormaskiner, ol.			
	3	61 684	64 660
Sum varige driftsmidler	3	139 941	152 908
Finansielle anleggsmidler			
Investering i datterselskap			
	7, 8	115 000	115 000
Lån til foretak i samme konsern			
	7	1 166 858	1 015 505
Investeringer i aksjer og andeler			
		9 000	9 000
Sum finansielle anleggsmidler		1 290 858	1 139 505
Sum anleggsmidler		1 430 800	1 292 413
Omløpsmidler			
Varer			
Varer			
		2 880 883	2 880 883
Sum varer		2 880 883	2 880 883
Fordringer			
Kundefordringer			
		39 797	14 206
Andre kortsiktige fordringer			
		3 671	63 760
Sum fordringer		43 468	77 966
Investeringer			
Andre finansielle instrumenter			
		733 484	660 350
Sum investeringer		733 484	660 350
Bankinnskudd, kontanter og lignende			
Bankinnskudd, kontanter og lignende			
		936 278	1 937 156
Sum bankinnskudd, kontanter og lignende		936 278	1 937 156



Sum omløpsmidler		4 594 113	5 556 355
SUM EIENDELER		6 024 913	6 848 768
BALANSE - EGENKAPITAL OG GJELD			
Egenkapital			
Innskutt egenkapital			
Aksjekapital	5, 9	250 000	250 000
Overkurs	5	1 109 958	1 109 958
Sum innskutt egenkapital		1 359 958	1 359 958
Opptjent egenkapital			
Annen egenkapital	5	2 762 330	3 224 335
Sum opptjent egenkapital		2 762 330	3 224 335
Sum egenkapital	5	4 122 288	4 584 293
Gjeld			
Langsiktig gjeld			
Utsatt skatt	4	0	995
Sum avsetninger for forpliktelser		0	995
Annen langsiktig gjeld			
Gjeld til			
kredittinstitusjoner	6	1 614 280	1 707 860
Langsiktig konserngjeld	6, 7	0	0
Sum annen langsiktig gjeld		1 614 280	1 707 860
Sum langsiktig gjeld		1 614 280	1 708 855
Kortsiktig gjeld			
Leverandørgjeld		28 340	22 929
Betalbar skatt	4	0	101 746
Skyldige offentlige avgifter		107 564	214 545
Annen kortsiktig gjeld		152 441	216 400
Sum kortsiktig gjeld		288 345	555 621
Sum gjeld		1 902 625	2 264 476
SUM EGENKAPITAL OG GJELD		6 024 913	6 848 769



Organisasjonsnr: 985 689 253
PROCO INVESTMENT AS

NOTEOPPLYSNINGER - SELSKAP - alle poster oppgitt i hele tall

Note

Regnskapsprinsipper

Årsregnskapet er satt opp i samsvar med regnskapsloven og god regnskapsskikk for små foretak. Salgsinntekter Inntektsføring ved salg av varer skjer på leveringstidspunktet. Tjenester inntektsføres etter hvert som de leveres. Klassifisering og vurdering av balanseposter Anleggsmidler er eiendeler bestemt til varig eie eller bruk. Eiendeler som er knyttet til varekretsløpet er klassifisert som omløpsmidler. Fordringer klassifiseres som omløpsmidler hvis de forfaller til betaling innen ett år etter transaksjonsdagen. Tilsvarende klassifiseres gjeld som kortsiktig hvis gjelden forfaller til betaling innen ett år. Langsiktig gjeld er gjeld som forfaller senere enn ett år etter transaksjonsdagen. Første års avdrag på langsiktige fordringer og langsiktig gjeld klassifiseres likevel ikke som omløpsmiddel og kortsiktig gjeld. Omløpsmidler vurderes til laveste av anskaffelseskost og virkelig verdi. Kortsiktig gjeld balanseføres til nominelt beløp på etableringstidspunktet. Anleggsmidler vurderes til anskaffelseskost. Varige anleggsmidler avskrives etter en fornuftig avskrivningsplan. Anleggsmidlene nedskrives til virkelig verdi ved verdifall som ikke forventes å være forbigående. Langsiktig gjeld med unntak av andre avsetninger balanseføres til nominelt beløp på etableringstidspunktet. Fordringer Kundefordringer og andre fordringer er oppført i balansen til pålydende etter fradrag for avsetning til forventet tap. Avsetning til tap gjøres på grunnlag av individuelle vurderinger av de enkelte fordringene. Varebeholdning/Eiendom under utvikling Lager av innkjøpte varer er verdsatt til det laveste av anskaffelseskost og virkelig verdi (laveste verdis prinsipp). Anskaffelseskost for varer under tilvirkning er kostnadene ved tilvirkning av varene. Anskaffelseskost for via og f. v skal være full tilvirkningskost som omfatter direkte og indirekte, variable og faste tilvirkningskostnader. Dette prinsippet vil likebehandle kjøp og tilvirkning av like ferdigvarer. Virkelig verdi er estimert salgsverdi for ferdig tilvirkede varer etter fradrag for gjenværende variable og faste tilvirkningskostnader samt, tilhørende/nødvendige salgskostnader (netto salgsverdi). Varer under tilvirkning gjelder et eiendomsprosjekt der selskapet selv har eiendomsretten til resultatet av prosjektet og dermed også hele den finansielle risikoen ved gjennomføringen. Prosjektet skal generere et overskudd som står i forhold til den risikoen prosjektet medfører. Varige driftsmidler Varige driftsmidler balanseføres og avskrives over driftsmidlenes levetid dersom de har antatt levetid over 3 år og har en kostpris som overstiger kr 30 000. Direkte vedlikehold av driftsmidler kostnadsføres løpende under driftskostnader, mens påkostninger eller forbedringer tillegges driftsmidlets kostpris og avskrives i takt med driftsmidlet. Forøvrig er følgende regnskapsprinsipper anvendt: FIFO-metoden for tilordning av anskaffelseskost for ombyttbare finansielle eiendeler, laveste verdis prinsipp for markedsbaserte finansielle omløpsmidler. Forsikret pensjonsforpliktelse er ikke balanseført - kostnaden er lik premien. Leieavtaler er ikke balanseført. Kostmetoden er benyttet for investeringer i datterselskap/tilknyttet selskap. Utbytte er inntektsført samme år som det er avsatt i datterselskap/tilknyttet selskap, dersom det er sannsynlig at beløpet vil mottas. Ved utbytte som overstiger andel av tilbakeholdt resultat etter kjøpet representerer den overskytende del tilbakebetaling av investert kapital, og er fratrukket investeringens verdi i balansen. Skatt Skattekostnaden i resultatregnskapet omfatter både periodens betalbare skatt og endring i utsatt skatt. Utsatt skatt er beregnet med 22% på grunnlag av de midlertidige forskjeller som eksisterer



mellom regnskapsmessige og skattemessige verdier, samt skattemessig underskudd til fremføring ved utgangen av regnskapsåret. Skatteøkende og skattereduserende midlertidige forskjeller som reverserer eller kan reversere i samme periode er fastsatt og skattevirkningen er beregnet på nettogrunnlaget. Selskapet har ikke endret regnskapsprinsipp fra 2023 til 2024.

Note

2

Antall årsverk i regnskapsåret

1.33

Note

1

Spesifisering av resultatregnskapet

Lønnskostnader

<u>Lønn</u>	<u>Årets</u>	<u>Fjorårets</u>
	1094556.00	1735571.00
<u>Folketrygdavgift</u>	<u>Årets</u>	<u>Fjorårets</u>
	164700.00	262351.00
<u>Pensjonskostnader</u>	<u>Årets</u>	<u>Fjorårets</u>
	46877.00	29633.00
<u>Andre ytelser</u>	<u>Årets</u>	<u>Fjorårets</u>
	7978.00	1970.00
<u>Sum lønnskostnader</u>	<u>Årets</u>	<u>Fjorårets</u>
	1314111.00	2029525.00

Note

Ekstraordinære inntekter og kostnader

<u>Sum</u>	<u>Beløp</u>
<u>Balanseført verdi 31.12.</u>	<u>Varige driftsmidler Immaterielle eiend.</u>

Note

7

Konsern, tilknyttet selskap m.v.

Investering som regnskapsføres etter egenkapitalmetoden

<u>Anskaffelseskost på anskaffelsestidspunktet</u>	<u>Totalt beløp</u>
	115000.00

Konsernregnskap



Virksomheten inngår i konsolideringen til morselskapets konsernregnsk.: Nei

Morselskapet sitt navn

Forretningskontor for morselskapet

Datterselskap er utelatt fra konsolideringen: Nei

Begrunnelse for at datterselskap er utelatt fra konsolideringen

Konsern, tilknyttet selskap m.v. - fordringer og gjeld

Fordringer

<u>Samlet beløp - foretak i samme konsern</u>	<u>Årets</u>	<u>Fjorårets</u>
	1281956.00	1130603.00

<u>Samlet beløp - tilknyttet selskap</u>	<u>Årets</u>	<u>Fjorårets</u>
--	--------------	------------------

<u>Samlet beløp - foretak i samme konsern</u>	<u>Årets</u>	<u>Fjorårets</u>
---	--------------	------------------

Kortsiktig gjeld

<u>Samlet beløp - foretak i samme konsern</u>	<u>Årets</u>	<u>Fjorårets</u>
---	--------------	------------------

<u>Samlet beløp - felles kontrollert virksomhet</u>	<u>Årets</u>	<u>Fjorårets</u>
---	--------------	------------------

Samlet forpliktelse til fordel for foretak i samme konsern

<u>Pantstillelse</u>	<u>Beløp</u>
----------------------	--------------

<u>Garantier</u>	<u>Beløp</u>
------------------	--------------

Mer om tilknyttet selskap/datterselskap

Lån til datterselskap er bokført med kr 1 281 956 per 31.12.2024. Lånet er gitt med rente, og påløpte renter er beregnet og inkludert i saldoen per balansedato.

Note

Fordringer

Fordringer som forfaller senere enn ett år etter regnskapsårets slutt

Mer om fordringer

Note

Virkelig verdi og resultatført verdiendr. i perioden, finansielle instrumenter



Mer om finansielle instrumenter

Beskrivelse av finansielle derivater

<u>Beholdning av egne aksjer</u>	<u>Antall</u>	<u>Pålydende</u>	<u>Andel av aksjek.</u>
----------------------------------	---------------	------------------	-------------------------

Note

6

Gjeld

Gjeld som forfaller til betaling mer enn fem år etter regnskapsårets slutt

Gjeld sikret ved pant eller lignende sikkerhet i eiendeler
1614280.00

Balanseført verdi av de pantsatte eiendeler
2926095.00

Summen av garantiforpliktelser som ikke er regnskapsført

Garantiforpliktelser som er sikret ved pant

Mer om gjeld

Gjeld i selskapet blir nedbetalt til juni 2025.



Årsregnskap for
PROCO INVESTMENT AS

985689253

Regnskapsår
01.01.2024 - 31.12.2024



PROCO INVESTMENT AS
985 689 253

Resultatregnskap

	Note	2024	2023
Driftsinntekter			
Salgsinntekt		1 162 192	3 323 114
Annen driftsinntekt		108 000	0
Sum driftsinntekter		1 270 192	3 323 114
Driftskostnader			
Varekostnad		-22 418	-322 766
Lønnskostnad	1, 2	-1 314 111	-2 029 525
Avskrivning på varige driftsmidler og immaterielle eiendeler	3	-12 966	-12 470
Annen driftskostnad		-327 404	-349 949
Sum driftskostnader		-1 676 899	-2 714 710
Driftsresultat		-406 707	608 404
Finansinntekter			
Annen renteinntekt		67 353	50 115
Sum finansinntekter		67 353	50 115
Finanskostnader			
Annen rentekostnad		-123 647	-132 896
Sum finanskostnader		-123 647	-132 896
Netto finans		-56 294	-82 781
Resultat før skattekostnad		-463 000	525 623
Skattekostnad	4	995	-102 741
Årsresultat		-462 005	422 882
Overføringer			
Annen egenkapital	5	-462 005	422 882
Sum overføringer		-462 005	422 882



PROCO INVESTMENT AS
985 689 253

Balanse

	Note	31.12.2024	31.12.2023
EIENDELER			
Anleggsmidler			
Varige driftsmidler			
Tomter, bygninger og annen fast eiendom	3, 6	40 094	45 213
Maskiner og anlegg	3	38 163	43 035
Driftsløsøre, inventar, verktøy, kontormaskiner, ol.	3	61 684	64 660
Sum varige driftsmidler	3	139 941	152 908
Finansielle anleggsmidler			
Investering i datterselskap	7, 8	115 000	115 000
Lån til foretak i samme konsern	7	1 166 858	1 015 505
Investeringer i aksjer og andeler		9 000	9 000
Sum finansielle anleggsmidler		1 290 858	1 139 505
Sum anleggsmidler		1 430 800	1 292 413
Omløpsmidler			
Varer			
Varer		2 880 883	2 880 883
Sum varer		2 880 883	2 880 883
Fordringer			
Kundefordringer		39 797	14 206
Andre kortsiktige fordringer		3 671	63 760
Sum fordringer		43 468	77 966
Investeringer			
Andre finansielle instrumenter		733 484	660 350
Sum investeringer		733 484	660 350
Bankinnskudd, kontanter og lignende			
Bankinnskudd, kontanter og lignende		936 278	1 937 156
Sum bankinnskudd, kontanter og lignende		936 278	1 937 156
Sum omløpsmidler		4 594 113	5 556 355
SUM EIENDELER		6 024 913	6 848 768



PROCO INVESTMENT AS
985 689 253

Balanse

	Note	31.12.2024	31.12.2023
EGENKAPITAL OG GJELD			
Egenkapital			
Innskutt egenkapital			
Aksjekapital	5, 9	250 000	250 000
Overkurs	5	1 109 958	1 109 958
Sum innskutt egenkapital		1 359 958	1 359 958
Opptjent egenkapital			
Annen egenkapital	5	2 762 330	3 224 335
Sum opptjent egenkapital		2 762 330	3 224 335
Sum egenkapital	5	4 122 288	4 584 293
Gjeld			
Avsetning og forpliktelser			
Utsatt skatt	4	0	995
Sum avsetning for forpliktelser		0	995
Annen langsiktig gjeld			
Gjeld til kredittinstitusjoner	6	1 614 280	1 707 860
Sum annen langsiktig gjeld		1 614 280	1 707 860
Kortsiktig gjeld			
Leverandørgjeld		28 340	22 929
Betalbar skatt	4	0	101 746
Skyldige offentlige avgifter		107 564	214 545
Annen kortsiktig gjeld		152 441	216 400
Sum kortsiktig gjeld		288 345	555 621
Sum gjeld		1 902 625	2 264 476
SUM EGENKAPITAL OG GJELD		6 024 913	6 848 768

SVEIO, 28.04.2025

Gard Grubstad
styrets leder / daglig leder

Anita Milje
styremedlem



PROCO INVESTMENT AS
985 689 253

Noter

Regnskapsprinsipper

Årsregnskapet er satt opp i samsvar med regnskapsloven og god regnskapsskikk for små foretak.

Salgsinntekter

Inntektsføring ved salg av varer skjer på leveringstidspunktet. Tjenester inntektsføres etter hvert som de leveres.

Klassifisering og vurdering av balanseposter

Anleggsmidler er eiendeler bestemt til varig eie eller bruk. Eiendeler som er knyttet til varekretsløpet er klassifisert som omløpsmidler. Fordringer klassifiseres som omløpsmidler hvis de forfaller til betaling innen ett år etter transaksjonsdagen. Tilsvarende klassifiseres gjeld som kortsiktig hvis gjelden forfaller til betaling innen ett år. Langsiktig gjeld er gjeld som forfaller senere enn ett år etter transaksjonsdagen. Første års avdrag på langsiktige fordringer og langsiktig gjeld klassifiseres likevel ikke som omløpsmiddel og kortsiktig gjeld.

Omløpsmidler vurderes til laveste av anskaffelseskost og virkelig verdi. Kortsiktig gjeld balanseføres til nominelt beløp på etableringstidspunktet. Anleggsmidler vurderes til anskaffelseskost. Varige anleggsmidler avskrives etter en fornuftig avskrivningsplan. Anleggsmidlene nedskrives til virkelig verdi ved verdifall som ikke forventes å være forbigående. Langsiktig gjeld med unntak av andre avsetninger balanseføres til nominelt beløp på etableringstidspunktet.

Fordringer

Kundefordringer og andre fordringer er oppført i balansen til pålydende etter fradrag for avsetning til forventet tap. Avsetning til tap gjøres på grunnlag av individuelle vurderinger av de enkelte fordringene.

Varebeholdning/Eiendom under utvikling

Lager av innkjøpte varer er verdsatt til det laveste av anskaffelseskost og virkelig verdi (laveste verdis prinsipp). Anskaffelseskost for varer under tilvirkning er kostnadene ved tilvirkning av varene. Anskaffelseskost for via og f. v skal være full tilvirkningskost som omfatter direkte og indirekte, variable og faste tilvirkningskostnader. Dette prinsippet vil likebehandle kjøp og tilvirkning av like ferdigvarer. Virkelig verdi er estimert salgsverdi for ferdig tilvirkede varer etter fradrag for gjenværende variable og faste tilvirkningskostnader samt, tilhørende/nødvendige salgskostnader (netto salgsverdi). Varer under tilvirkning gjelder et eiendomsprosjekt der selskapet selv har eiendomsretten til resultatet av prosjektet og dermed også hele den finansielle risikoen ved gjennomføringen. Prosjektet skal generere et overskudd som står i forhold til den risikoen prosjektet medfører.

Varige driftsmidler

Varige driftsmidler balanseføres og avskrives over driftsmidlenes levetid dersom de har antatt levetid over 3 år og har en kostpris som overstiger kr 30 000. Direkte vedlikehold av driftsmidler kostnadsføres løpende under driftskostnader, mens påkostninger eller forbedringer tillegges driftsmidlets kostpris og avskrives i takt med driftsmidlet.

Forøvrig er følgende regnskapsprinsipper anvendt:

FIFO-metoden for tilordning av anskaffelseskost for ombyttbare finansielle eiendeler, laveste verdis prinsipp for markedsbaserte finansielle omløpsmidler. Forsikret pensjonsforpliktelse er ikke balanseført - kostnaden er lik premien. Leieavtaler er ikke balanseført. Kostmetoden er benyttet for investeringer i datterselskap/tilknyttet selskap. Utbytte er inntektsført samme år som det er avsatt i datterselskap/tilknyttet selskap, dersom det er sannsynlig at beløpet vil mottas. Ved utbytte som overstiger andel av tilbakeholdt resultat etter kjøpet representerer den overskytende del tilbakebetaling av investert kapital, og er fratrukket investeringens verdi i balansen.



PROCO INVESTMENT AS
985 689 253

Skatt

Skattekostnaden i resultatregnskapet omfatter både periodens betalbare skatt og endring i utsatt skatt. Utsatt skatt er beregnet med 22% på grunnlag av de midlertidige forskjeller som eksisterer mellom regnskapsmessige og skattemessige verdier, samt skattemessig underskudd til fremføring ved utgangen av regnskapsåret. Skatteøkende og skattereduserende midlertidige forskjeller som reverserer eller kan reversere i samme periode er fastsatt og skattevirkningen er beregnet på nettogrunnlaget.

Selskapet har ikke endret regnskapsprinsipp fra 2023 til 2024.

Note 1 - Lønnskostnader

Spesifikasjon av lønnskostnader	2024	2023
Lønn	1 094 556	1 735 571
Arbeidsgiveravgift	164 700	262 351
Pensjonskostnader	46 877	29 633
Andre relaterte ytelser	7 978	1 970
Sum	1 314 111	2 029 525

Note 2 - Antall årsverk

Antall årsverk sysselsatt i regnskapsåret: 1,33

Note 3 - Varige driftsmidler/anleggsmidler

Varige driftsmidler	Driftsløsøre, inventar o.l	Maskiner og anlegg	Tomter, bygninger og annen fast eiendom	Sum
Anskaffelseskost pr 01.01	205 927	48 719	51 184	305 830
Tilgang i året	0	0	0	0
Avgang i året	0	0	0	0
Anskaffelseskost pr 31.12	205 927	48 719	51 184	305 830
Akkumulert av- og nedskrivninger 01.01	-141 267	-5 684	-5 971	-152 922
Akkumulert av- og nedskrivninger 31.12	-144 243	-10 556	-11 090	-165 888
Balansført verdi pr 31.12	61 684	38 163	40 094	139 941
Årets av- og nedskrivninger	2 976	4 872	5 118	12 966
Økonomisk levetid	0 - 10	10	10	
Avskrivningsplan	Lineær	Lineær	Lineær	

Note 4 - Spesifisering av skatt

Skattekostnad	2024	2023
Betalbar skatt på alminnelig inntekt	0	101 746
+/- Endringer i utsatt skatt/utsatt skattefordel	-995	995
Skattekostnad	-995	102 741



PROCO INVESTMENT AS

985 689 253

Skattepliktig inntekt

Resultat før skatt	-463 000	525 623
Permanente forskjeller	2 318	0
+/- Endring i midlertidige forskjeller	-5 088	-9 522
- Anvendelse av fremførbart underskudd	0	-53 619
Skattepliktig inntekt	-465 771	462 482

Betalbar skatt i balansen

Betalbar skatt på årets resultat	0	101 746
Betalbar skatt i balansen	0	101 746

Note 5 - Egenkapital

	Aksjekapital	Overkurs	Opptjent egenkapital	Sum
Egenkapital 31.12.2023	250 000	1 109 958	3 224 335	4 584 293
Årsresultat	0	0	-462 005	-462 005
Egenkapital 31.12.2024	250 000	1 109 958	2 762 330	4 122 288

Note 6 - Gjeld og garantiforpliktelser

	Beløp
Del av gjelden som forfaller til betaling mer enn fem år etter regnskapsårets slutt	0
Gjeld som er sikret ved pant eller lignende sikkerhet i eiendeler	1 614 280
Balanseført verdi av pantsatte eiendeler	2 926 095
Summen av garantiforpliktelser som ikke er regnskapsført	0

Mer om gjeld

Gjeld i selskapet blir nedbetalt til juni 2025.

Note 7 - Konsern, tilknyttet selskap m.v.

Investering som regnskapsføres etter egenkapitalmetoden

Sum anskaffelseskost på anskaffelsestidspunktet	115 000
---	---------

Fordringer

	2024	2023
Samlet beløp som gjelder foretak i samme konsern	1 281 956	1 130 603

Mer om tilknyttet selskap/datterselskap

Lån til datterselskap er bokført med kr 1 281 956 per 31.12.2024. Lånet er gitt med rente, og påløpte renter er beregnet og inkludert i saldoen per balansedato.



PROCO INVESTMENT AS
985 689 253

Note 8 - Investeringer i datterselskaper

Selskapsnavn	Forretningskontor	Eierandel (%)	Stemmerett (%)	Bokført verdi	Årsresultat	Egenkapital
SMART EIENDOMSUT VIKLING AS	Haugesund	100,00	100,00	115 000	-152 994	-922 591
Sum				115 000		

Note 9 - Aksjekapital

Aksjeklasse	Antall aksjer	Aksjenes pålydende	Bokført verdi
Ordinære	100	2 500	250 000

Aksjonærer	Antall aksjer	Eierandel %	Aksjeklasse
GARD GRUBSTAD	100	100,00	Ordinære



Årsoppgjør for



PROCO INVESTMENT AS

985689253

01.01.2024 - 31.12.2024

Innhold	Side
Forside	2
Resultatregnskap	3
Eiendeler	4
Egenkapital og gjeld	5
Noter	6



Årsregnskap for
PROCO INVESTMENT A 
985689253
Regnskapsår
01.01.2024 - 31.12.2024



PROCO INVESTMENT AS
985 689 253

Resultatregnskap

	Note	2024	2023
Driftsinntekter			
Salgsinntekt		1 162 192	3 323 114
Annen driftsinntekt		108 000	0
Sum driftsinntekter		1 270 192	3 323 114
Driftskostnader			
Varekostnad			-322 766
Lønnskostnad	1, 2		-2 029 525
Avskrivning på varige driftsmidler og immaterielle eiendeler	3		-12 470
Annen driftskostnad		-327 404	-349 949
Sum driftskostnader		-1 676 899	-2 714 710
Driftsresultat		-406 707	608 404
Finansinntekter			
Annen renteinntekt		67 353	50 115
Sum finansinntekter		67 353	50 115
Finanskostnader			
Annen rentekostnad		-123 647	-132 896
Sum finanskostnader		-123 647	-132 896
Netto finans		-56 294	-82 781
Resultat før skattekostnad		-463 000	525 623
Skattekostnad	4	995	-102 741
Årsresultat		-462 005	422 882
Overføringer			
Annen egenkapital	5	-462 005	422 882
Sum overføringer		-462 005	422 882



Brønnøysundregistrene

2024-05-02

Brønnøysundregistrene

Årleg møte



2025-05-03

12.300



PROCO INVESTMENT AS
985 689 253


Balanse

	Note	31.12.2024	31.12.2023
EIENDELER			
Anleggsmidler			
Varige driftsmidler			
Tomter, bygninger og annen fast eiendom	3, 6	40 094	45 213
Maskiner og anlegg	3	 43 035	43 035
Driftsløsøre, inventar, verktøy, kontormaskiner, ol.	3	 64 660	64 660
Sum varige driftsmidler	3	139 941	152 908
Finansielle anleggsmidler			
Investering i datterselskap	7, 8	115 000	115 000
Lån til foretak i samme konsern	7	1 166 858	1 015 505
Investeringer i aksjer og andeler		9 000	9 000
Sum finansielle anleggsmidler		1 290 858	1 139 505
Sum anleggsmidler		1 430 800	1 292 413
Omløpsmidler			
Varer			
Varer		2 880 883	2 880 883
Sum varer		2 880 883	2 880 883
Fordringer			
Kundefordringer		39 797	14 206
Andre kortsiktige fordringer		3 671	63 760
Sum fordringer		43 468	77 966
Investeringer			
Andre finansielle instrumenter		733 484	660 350
Sum investeringer		733 484	660 350
Bankinnskudd, kontanter og lignende			
Bankinnskudd, kontanter og lignende		936 278	1 937 156
Sum bankinnskudd, kontanter og lignende		936 278	1 937 156
Sum omløpsmidler		4 594 113	5 556 355
SUM EIENDELER		6 024 913	6 848 768



PROCO INVESTMENT AS
985 689 253

Balanse

	Note	31.12.2024	31.12.2023
EGENKAPITAL OG GJELD			
Egenkapital			
Innskutt egenkapital			
Aksjekapital	5, 9	250 000	250 000
Overkurs	5	 1 109 958	1 109 958
Sum innskutt egenkapital		1 359 958	1 359 958
Opptjent egenkapital			
Annen egenkapital	5	2 762 330	3 224 335
Sum opptjent egenkapital		2 762 330	3 224 335
Sum egenkapital	5	4 122 288	4 584 293
Gjeld			
Avsetning og forpliktelser			
Utsatt skatt	4	0	995
Sum avsetning for forpliktelser		0	995
Annen langsiktig gjeld			
Gjeld til kredittinstitusjoner	6	1 614 280	1 707 860
Sum annen langsiktig gjeld		1 614 280	1 707 860
Kortsiktig gjeld			
Leverandørgjeld		28 340	22 929
Betalbar skatt	4	0	101 746
Skyldige offentlige avgifter		107 564	214 545
Annen kortsiktig gjeld		152 441	216 400
Sum kortsiktig gjeld		288 345	555 621
Sum gjeld		1 902 625	2 264 476
SUM EGENKAPITAL OG GJELD		6 024 913	6 848 768

SVEIO, 28.04.2025

Gard Grubstad
styrets leder / daglig leder

Anita Milje
styremedlem



PROCO INVESTMENT AS
985 689 253

Noter

Regnskapsprinsipper

Årsregnskapet er satt opp i samsvar med regnskapsloven og god regnskapsskikk for små foretak.

Salgsinntekter

Inntektsføring ved salg av varer skjer på leveringstidspunktet. Tjenester inntektsføres etter hvert som de leveres.



Klassifisering og vurdering av balanseposter

Anleggsmidler er eiendeler bestemt til varig eie eller bruk. Eiendeler som er knyttet til varekretsløpet er klassifisert som omløpsmidler. Fordringer klassifiseres som omløpsmidler hvis de forfaller til betaling innen ett år etter transaksjonsdagen. Tilsvarende klassifiseres gjeld som kortsiktig hvis gjelden forfaller til betaling innen ett år. Langsiktig gjeld er gjeld som forfaller senere enn ett år etter transaksjonsdagen. Første års avdrag på langsiktige fordringer og langsiktig gjeld klassifiseres likevel ikke som omløpsmiddel og kortsiktig gjeld.

Omløpsmidler vurderes til laveste av anskaffelseskost og virkelig verdi. Kortsiktig gjeld balanseføres til nominelt beløp på etableringstidspunktet. Anleggsmidler vurderes til anskaffelseskost. Varige anleggsmidler avskrives etter en fornuftig avskrivningsplan. Anleggsmidlene nedskrives til virkelig verdi ved verdifall som ikke forventes å være forbigående. Langsiktig gjeld med unntak av andre avsetninger balanseføres til nominelt beløp på etableringstidspunktet.

Fordringer

Kundefordringer og andre fordringer er oppført i balansen til pålydende etter fradrag for avsetning til forventet tap. Avsetning til tap gjøres på grunnlag av individuelle vurderinger av de enkelte fordringene.

Varebeholdning/Eiendom under utvikling

Lager av innkjøpte varer er verdsatt til det laveste av anskaffelseskost og virkelig verdi (laveste verdis prinsipp). Anskaffelseskost for varer under tilvirkning er kostnadene ved tilvirkning av varene. Anskaffelseskost for via og f. v skal være full tilvirkningskost som omfatter direkte og indirekte, variable og faste tilvirkningskostnader. Dette prinsippet vil likebehandle kjøp og tilvirkning av like ferdigvarer. Virkelig verdi er estimert salgsverdi for ferdig tilvirkede varer etter fradrag for gjenværende variable og faste tilvirkningskostnader samt, tilhørende/nødvendige salgskostnader (netto salgsverdi). Varer under tilvirkning gjelder et eiendomsprosjekt der selskapet selv har eiendomsretten til resultatet av prosjektet og dermed også hele den finansielle risikoen ved gjennomføringen. Prosjektet skal generere et overskudd som står i forhold til den risikoen prosjektet medfører.

Varige driftsmidler

Varige driftsmidler balanseføres og avskrives over driftsmidlenes levetid dersom de har antatt levetid over 3 år og har en kostpris som overstiger kr 30 000. Direkte vedlikehold av driftsmidler kostnadsføres løpende under driftskostnader, mens påkostninger eller forbedringer tillegges driftsmidlets kostpris og avskrives i takt med driftsmidlet.

Forøvrig er følgende regnskapsprinsipper anvendt:

FIFO-metoden for tilordning av anskaffelseskost for ombyttbare finansielle eiendeler, laveste verdis prinsipp for markedsbaserte finansielle omløpsmidler. Forsikret pensjonsforpliktelse er ikke balanseført - kostnaden er lik premien. Leieavtaler er ikke balanseført. Kostmetoden er benyttet for investeringer i datterselskap/tilknyttet selskap. Utbytte er inntektsført samme år som det er avsatt i datterselskap/tilknyttet selskap, dersom det er sannsynlig at beløpet vil mottas. Ved utbytte som overstiger andel av tilbakeholdt resultat etter kjøpet representerer den overskytende del tilbakebetaling av investert kapital, og er fratrukket investeringens verdi i balansen.



PROCO INVESTMENT AS
985 689 253



Skatt

Skattekostnaden i resultatregnskapet omfatter både periodens betalbare skatt og endring i utsatt skatt. Utsatt skatt er beregnet med 22% på grunnlag av de midlertidige forskjeller som eksisterer mellom bokførte og skattemessige verdier, samt skattemessig underskudd til fremføring ved utgangen av regnskapsmessige regnskapsåret. Skatteøkende og skattereduserende midlertidige forskjeller som reverserer eller kan reversere i samme periode er fastsatt og skattevirkningen er beregnet på nettogrunnlaget.

Selskapet har ikke endret regnskapsprinsipp fra 2023 til 2024.

Note 1 - Lønnskostnader

Spesifikasjon av lønnskostnader	2024	2023
Lønn	1 094 556	1 735 571
Arbeidsgiveravgift	164 700	262 351
Pensjonskostnader	46 877	29 633
Andre relaterte ytelser	7 978	1 970
Sum	1 314 111	2 029 525

Note 2 - Antall årsverk

Antall årsverk sysselsatt i regnskapsåret: 1,33

Note 3 - Varige driftsmidler/anleggsmidler

Varige driftsmidler	Driftsløsøre, inventar o.l	Maskiner og anlegg	Tomter, bygninger og annen fast eiendom	Sum
Anskaffelseskost pr 01.01	205 927	48 719	51 184	305 830
Tilgang i året	0	0	0	0
Avgang i året	0	0	0	0
Anskaffelseskost pr 31.12	205 927	48 719	51 184	305 830
Akkumulert av- og nedskrivninger 01.01	-141 267	-5 684	-5 971	-152 922
Akkumulert av- og nedskrivninger 31.12	-144 243	-10 556	-11 090	-165 888
Balansført verdi pr 31.12	61 684	38 163	40 094	139 941
Årets av- og nedskrivninger	2 976	4 872	5 118	12 966
Økonomisk levetid	0 - 10	10	10	
Avskrivningsplan	Lineær	Lineær	Lineær	

Note 4 - Spesifisering av skatt

Skattekostnad	2024	2023
Betalbar skatt på alminnelig inntekt	0	101 746
+/- Endringer i utsatt skatt/utsatt skattefordel	-995	995
Skattekostnad	-995	102 741



PROCO INVESTMENT AS

985 689 253

Skattepliktig inntekt

Resultat før skatt	-463 000	525 623
Permanente forskjeller	2 318	0
+/- Endring i midlertidige forskjeller	-5 088	-9 522
- Anvendelse av fremførbart underskudd	0	-53 619
Skattepliktig inntekt	-465 771	462 482

Betalbar skatt i balansen

Betalbar skatt på årets resultat	0	101 746
Betalbar skatt i balansen	0	101 746



Note 5 - Egenkapital

	Aksjekapital	Overkurs	Opptjent egenkapital	Sum
Egenkapital 31.12.2023	250 000	1 109 958	3 224 335	4 584 293
Årsresultat	0	0	-462 005	-462 005
Egenkapital 31.12.2024	250 000	1 109 958	2 762 330	4 122 288

Note 6 - Gjeld og garantiforpliktelser

	Beløp
Del av gjelden som forfaller til betaling mer enn fem år etter regnskapsårets slutt	0
Gjeld som er sikret ved pant eller lignende sikkerhet i eiendeler	1 614 280
Balanseført verdi av pantsatte eiendeler	2 926 095
Summen av garantiforpliktelser som ikke er regnskapsført	0

Mer om gjeld

Gjeld i selskapet blir nedbetalt til juni 2025.

Note 7 - Konsern, tilknyttet selskap m.v.

Investering som regnskapsføres etter egenkapitalmetoden

Sum anskaffelseskost på anskaffelsestidspunktet	115 000
---	---------

Fordringer

	2024	2023
Samlet beløp som gjelder foretak i samme konsern	1 281 956	1 130 603

Mer om tilknyttet selskap/datterselskap

Lån til datterselskap er bokført med kr 1 281 956 per 31.12.2024. Lånet er gitt med rente, og påløpte renter er beregnet og inkludert i saldoen per balansedato.



PROCO INVESTMENT AS
985 689 253

Note 8 - Investeringer i datterselskaper

Selskapsnavn	Forretningskontor	Eierandel	Stemmerett	Bokført verdi	Årsresultat	Egenkapital
SMART EIENDOMSUTV IKLING AS	Haugesund	100,00	100,00	115 000	-152 994	-922 591
Sum				115 000		

Note 9 - Aksjekapital

Aksjeklasse	Antall aksjer	Aksjenes pålydende	Bokført verdi
Ordinære	100	2 500	250 000

Aksjonærer	Antall aksjer	Eierandel %	Aksjeklasse
GARD GRUBSTAD	100	100,00	Ordinære

