



## ÅRSREGNSKAPET FOR REGNSKAPSÅRET 2024 - GENERELL INFORMASJON

### Enheten

Organisasjonsnummer: 985 334 056  
Organisasjonsform: Aksjeselskap  
Foretaksnavn: MILLE EIENDOM AS  
Forretningsadresse: Bakarvågen 6  
5305 FLORVÅG

### Regnskapsår

Årsregnskapets periode: 01.01.2024 - 31.12.2024

### Konsern

Morselskap i konsern: Nei

### Regnskapsregler

Regler for små foretak benyttet: Ja  
Benyttet ved utarbeidelsen av årsregnskapet til selskapet: Regnskapslovens alminnelige regler

### Årsregnskapet fastsatt av kompetent organ

Bekreftet av representant for selskapet: Jan Inge Sivertsen  
Dato for fastsettelse av årsregnskapet: 22.05.2025

### Grunnlag for avgivelse

År 2024: Årsregnskapet er elektronisk innlevert  
År 2023: Tall er hentet fra elektronisk innlevert årsregnskap fra 2024

*Det er ikke krav til at årsregnskapet m.v. som sendes til Regnskapsregisteret er undertegnet. Kontrollen på at dette er utført ligger hos revisor/enhetens øverste organ. Sikkerheten ivaretas ved at innsender har rolle/rettighet for innsending av årsregnskapet via Altinn, og ved at det bekreftes at årsregnskapet er fastsatt av kompetent organ.*

Brønnøysundregistrene, 18.06.2025



## Resultatregnskap

Beløp i: NOK	Note	2024	2023
<b>RESULTATREGNSKAP</b>			
<b>Inntekter</b>			
Leieinntekter		7 209 698	7 217 297
<b>Sum inntekter</b>		<b>7 209 698</b>	<b>7 217 297</b>
<b>Kostnader</b>			
Lønnskostnad		570 500	456 400
Avskrivning på driftsmidler	1	2 637 830	2 219 295
Annen driftskostnad	2	1 404 054	1 185 649
<b>Sum kostnader</b>		<b>4 612 383</b>	<b>3 861 344</b>
<b>Driftsresultat</b>		<b>2 597 315</b>	<b>3 355 953</b>
<b>Finansinntekter og finanskostnader</b>			
Annen renteinntekt		813 118	735 291
Annen finansinntekt			250 000
<b>Sum finansinntekter</b>		<b>813 118</b>	<b>985 291</b>
Annen rentekostnad		846 931	816 883
Annen finanskostnad		671	48 024
<b>Sum finanskostnader</b>		<b>847 602</b>	<b>864 907</b>
<b>Netto finans</b>		<b>-34 484</b>	<b>120 385</b>
<b>Resultat før skattekostnad</b>		<b>2 562 831</b>	<b>3 476 337</b>
Skattekostnad på resultat	3	564 680	711 390
<b>Årsresultat</b>		<b>1 998 151</b>	<b>2 764 947</b>
<b>Årsresultat etter minoritetsinteresser</b>		<b>1 998 151</b>	<b>2 764 947</b>
<b>Totalresultat</b>		<b>1 998 151</b>	<b>2 764 947</b>
<b>Overføringer og disponeringer</b>			
Avsatt til annen egenkapital		1 998 151	2 764 947
<b>Sum overføringer og disponeringer</b>		<b>1 998 151</b>	<b>2 764 947</b>



## Resultatregnskap

<b>Beløp i: NOK</b>	<b>Note</b>	<b>2024</b>	<b>2023</b>
---------------------	-------------	-------------	-------------

---



## Balanse

Beløp i: NOK	Note	2024	2023
<b>BALANSE - EIENDELER</b>			
<b>Anleggsmidler</b>			
<b>Immaterielle eiendeler</b>			
Utsatt skattefordel	3	760 081	582 774
<b>Sum immaterielle eiendeler</b>		<b>760 081</b>	<b>582 774</b>
<b>Varige driftsmidler</b>			
Tomter	1, 4	2 861 297	2 861 297
Bygg og kaianlegg	1, 4	10 578 800	11 757 900
Maskiner	1	26 600	45 600
Driftsløsøre, inventar o.a. utstyr	1	4 537 100	2 840 500
<b>Sum varige driftsmidler</b>	1	<b>18 003 797</b>	<b>17 505 297</b>
<b>Finansielle anleggsmidler</b>			
Lån til foretak i samme konsern	5	3 617 333	3 600 333
Investeringer i tilknyttet selskap	6	1 525 000	1 525 000
Investeringer i aksjer og andeler		11 559 997	10 747 793
Andre fordringer		41 014	70 100
<b>Sum finansielle anleggsmidler</b>		<b>16 743 344</b>	<b>15 943 225</b>
<b>Sum anleggsmidler</b>		<b>35 507 222</b>	<b>34 031 296</b>
<b>Omløpsmidler</b>			
<b>Varer</b>			
<b>Fordringer</b>			
Kundefordringer	5	575 000	1 159 375
Andre kortsiktige fordringer	5	202 060	49 866
<b>Sum fordringer</b>		<b>777 060</b>	<b>1 209 241</b>
<b>Bankinnskudd, kontanter og lignende</b>			
Bankinnskudd, kontanter o.l.		85 080	1 148 959
<b>Sum bankinnskudd, kontanter og lignende</b>		<b>85 080</b>	<b>1 148 959</b>
<b>Sum omløpsmidler</b>		<b>862 140</b>	<b>2 358 200</b>



### Balanse

Beløp i: NOK	Note	2024	2023
<b>SUM EIENDELER</b>		<b>36 369 362</b>	<b>36 389 496</b>
<b>BALANSE - EGENKAPITAL OG GJELD</b>			
<b>Egenkapital</b>			
<b>Innskutt egenkapital</b>			
Aksjekapital	7	100 000	100 000
Annen innskutt egenkapital		6 459 716	6 459 716
<b>Sum innskutt egenkapital</b>		<b>6 559 716</b>	<b>6 559 716</b>
<b>Opptjent egenkapital</b>			
Annen egenkapital		14 134 005	14 766 483
<b>Sum opptjent egenkapital</b>		<b>14 134 005</b>	<b>14 766 483</b>
<b>Sum egenkapital</b>	8	<b>20 693 721</b>	<b>21 326 199</b>
<b>Gjeld</b>			
<b>Langsiktig gjeld</b>			
Utsatt skatt	3		
<b>Annen langsiktig gjeld</b>			
Gjeld til kredittinstitusjoner	4	11 250 000	12 434 194
Øvrig langsiktig gjeld	5	751 401	717 601
<b>Sum annen langsiktig gjeld</b>		<b>12 001 401</b>	<b>13 151 795</b>
<b>Sum langsiktig gjeld</b>		<b>12 001 401</b>	<b>13 151 795</b>
<b>Kortsiktig gjeld</b>			
Leverandørgjeld		15 143	991 281
Betalbar skatt	3	15	809 731
Skyldig offentlige avgifter		209 229	29 570
Annen kortsiktig gjeld		3 449 853	80 922
<b>Sum kortsiktig gjeld</b>		<b>3 674 240</b>	<b>1 911 503</b>
<b>Sum gjeld</b>		<b>15 675 641</b>	<b>15 063 297</b>
<b>SUM EGENKAPITAL OG GJELD</b>		<b>36 369 362</b>	<b>36 389 496</b>



## Balanse

<b>Beløp i: NOK</b>	<b>Note</b>	<b>2024</b>	<b>2023</b>
<b>POSTER UTENOM BALANSEN</b>			
Pantstillelser	4		



## Brønnøysundregistrene

### ÅRSREGNSKAP FOR REGNSKAPSÅRET 2024 - GENERELL INFORMASJON

Journalnummer: 2025 528159

#### Enheten

Organisasjonsnummer: 985 334 056  
Organisasjonsform: Aksjeselskap  
Foretaksnavn: MILLE EIENDOM AS  
Forretningsadresse: Bakarvågen 6  
5305 FLORVÅG

#### Regnskapsår

Årsregnskapets periode: 01.01.2024 - 31.12.2024

#### Konsern

Morselskap i konsern: Nei

#### Regnskapsregler

Regler for små foretak benyttet: Ja  
Benyttet ved utarbeidelsen av  
årsregnskapet til selskapet: Regnskapslovens alminnelige regler

#### Årsregnskapet fastsatt av kompetent organ

Bekreftet av representant for selskapet: Jan Inge Sivertsen  
Dato for fastsettelse av årsregnskapet: 22.05.2025

#### Revisjon

Årsregnskapet er utarbeidet av ekstern  
autorisert regnskapsfører: Ja  
Ekstern autorisert regnskapsfører har i  
løpet av regnskapsåret bistått ved den  
løpende regnskapsføringen eller utført  
andre tjenester for selskapet enn å  
utarbeide årsregnskapet: Ja

#### Grunnlag for avgivelse

År 2024: Årsregnskap er elektronisk innlevert.  
År 2023: Tall er hentet fra elektronisk innlevert årsregnskap fra 2024.

*Det er ikke krav til at årsregnskapet m.v. som sendes til Regnskapsregisteret er undertegnet. Kontrollen på at dette er utført ligger hos revisor/enhetens øverste organ. Sikkerheten ivaretas ved at innsender har rolle/rettighet for innsending av årsregnskapet via Altinn, og ved at det bekreftes at årsregnskapet er fastsatt av kompetent organ.*

Brønnøysundregistrene, 17.06.2025



Organisasjonsnr: 985 334 056  
MILLE EIENDOM AS

## RESULTATREGNSKAP

<b>Beløp i: NOK</b>	<b>Note</b>	<b>2024</b>	<b>2023</b>
<b>RESULTATREGNSKAP</b>			
<b>Inntekter</b>			
Leieinntekter		7 209 698	7 217 297
<b>Sum inntekter</b>		<b>7 209 698</b>	<b>7 217 297</b>
<b>Kostnader</b>			
Lønnskostnad		570 500	456 400
Avskrivning på driftsmidler 1		2 637 830	2 219 295
Annen driftskostnad 2		1 404 054	1 185 649
<b>Sum kostnader</b>		<b>4 612 383</b>	<b>3 861 344</b>
<b>Driftsresultat</b>		<b>2 597 315</b>	<b>3 355 953</b>
<b>Finansinntekter og finanskostnader</b>			
Annen renteinntekt		813 118	735 291
Annen finansinntekt			250 000
<b>Sum finansinntekter</b>		<b>813 118</b>	<b>985 291</b>
Annen rentekostnad		846 931	816 883
Annen finanskostnad		671	48 024
<b>Sum finanskostnader</b>		<b>847 602</b>	<b>864 907</b>
<b>Netto finans</b>		<b>-34 484</b>	<b>120 385</b>
<b>Resultat før skattekostnad</b>		<b>2 562 831</b>	<b>3 476 337</b>
Skattekostnad på resultat 3		564 680	711 390
<b>Årsresultat</b>		<b>1 998 151</b>	<b>2 764 947</b>
<b>Årsresultat etter minoritetsinteresser</b>		<b>1 998 151</b>	<b>2 764 947</b>
<b>Totalresultat</b>		<b>1 998 151</b>	<b>2 764 947</b>
<b>Overføringer og disponeringer</b>			
Avsatt til annen egenkapital		1 998 151	2 764 947
<b>Sum overføringer og disponeringer</b>		<b>1 998 151</b>	<b>2 764 947</b>



Organisasjonsnr: 985 334 056  
MILLE EIENDOM AS

## BALANSE

Beløp i: NOK	Note	2024	2023
<b>BALANSE - EIENDELER</b>			
<b>Anleggsmidler</b>			
<b>Immaterielle eiendeler</b>			
Utsatt skattefordel	3	760 081	582 774
<b>Sum immaterielle eiendeler</b>		<b>760 081</b>	<b>582 774</b>
<b>Varige driftsmidler</b>			
Tomter	1, 4	2 861 297	2 861 297
Bygg og kaianlegg	1, 4	10 578 800	11 757 900
Maskiner	1	26 600	45 600
Driftsløsøre, inventar o. a. utstyr	1	4 537 100	2 840 500
<b>Sum varige driftsmidler</b>	<b>1</b>	<b>18 003 797</b>	<b>17 505 297</b>
<b>Finansielle anleggsmidler</b>			
Lån til foretak i samme konsern	5	3 617 333	3 600 333
Investeringer i tilknyttet selskap	6	1 525 000	1 525 000
Investeringer i aksjer og andeler		11 559 997	10 747 793
Andre fordringer		41 014	70 100
<b>Sum finansielle anleggsmidler</b>		<b>16 743 344</b>	<b>15 943 225</b>
<b>Sum anleggsmidler</b>		<b>35 507 222</b>	<b>34 031 296</b>
<b>Omløpsmidler</b>			
<b>Varer</b>			
<b>Fordringer</b>			
Kundefordringer	5	575 000	1 159 375
Andre kortsiktige fordringer	5	202 060	49 866
<b>Sum fordringer</b>		<b>777 060</b>	<b>1 209 241</b>
<b>Bankinnskudd, kontanter og lignende</b>			
Bankinnskudd, kontanter o. l.		85 080	1 148 959
<b>Sum bankinnskudd, kontanter og lignende</b>		<b>85 080</b>	<b>1 148 959</b>
<b>Sum omløpsmidler</b>		<b>862 140</b>	<b>2 358 200</b>
<b>SUM EIENDELER</b>		<b>36 369 362</b>	<b>36 389 496</b>
<b>BALANSE - EGENKAPITAL OG GJELD</b>			



<b>Egenkapital</b>			
<b>Innskutt egenkapital</b>			
Aksjekapital	7	100 000	100 000
Annen innskutt egenkapital		6 459 716	6 459 716
<b>Sum innskutt egenkapital</b>		<b>6 559 716</b>	<b>6 559 716</b>
<b>Opptjent egenkapital</b>			
Annen egenkapital		14 134 005	14 766 483
<b>Sum opptjent egenkapital</b>		<b>14 134 005</b>	<b>14 766 483</b>
<b>Sum egenkapital</b>	<b>8</b>	<b>20 693 721</b>	<b>21 326 199</b>
<b>Gjeld</b>			
<b>Langsiktig gjeld</b>			
Utsatt skatt	3		
<b>Annen langsiktig gjeld</b>			
Gjeld til			
kredittinstitusjoner	4	11 250 000	12 434 194
Øvrig langsiktig gjeld	5	751 401	717 601
<b>Sum annen langsiktig gjeld</b>		<b>12 001 401</b>	<b>13 151 795</b>
<b>Sum langsiktig gjeld</b>		<b>12 001 401</b>	<b>13 151 795</b>
<b>Kortsiktig gjeld</b>			
Leverandørgjeld		15 143	991 281
Betalbar skatt	3	15	809 731
Skyldig offentlige avgifter		209 229	29 570
Annen kortsiktig gjeld		3 449 853	80 922
<b>Sum kortsiktig gjeld</b>		<b>3 674 240</b>	<b>1 911 503</b>
<b>Sum gjeld</b>		<b>15 675 641</b>	<b>15 063 297</b>
<b>SUM EGENKAPITAL OG GJELD</b>		<b>36 369 362</b>	<b>36 389 496</b>
<b>POSTER UTENOM BALANSEN</b>			
Pantstillelser	4		



Organisasjonsnr: 985 334 056  
MILLE EIENDOM AS

NOTEOPPLYSNINGER - SELSKAP - alle poster oppgitt i hele tall

Note  
2

Antall årsverk i regnskapsåret  
0.00

Sum Beløp

Balanseført verdi 31.12. Varige driftsmidler Immaterielle eiend.

**Konsernregnskap**

Morselskapet sitt navn

Forretningskontor for morselskapet

**Begrunnelse for at datterselskap er utelatt fra konsolideringen**

Samlet beløp - tilknyttet selskap Årets Fjorårets

Samlet beløp - foretak i samme konsern Årets Fjorårets

Samlet beløp - foretak i samme konsern Årets Fjorårets

Samlet beløp - felles kontrollert virksomhet Årets Fjorårets

Pantstillelse Beløp

Beholdning av egne aksjer Antall Pålydende Andel av aksjek.



# ÅRSREGNSKAP

2024

**Mille Eiendom AS**

Organisasjonsnummer: 985 334 056



<b>Resultatregnskap</b>			
Mille Eiendom AS			
<b>Driftsinntekter og driftskostnader</b>	<b>Note</b>	<b>2024</b>	<b>2023</b>
Leieinntekter		7 209 698	7 217 297
Sum driftsinntekter		<u>7 209 698</u>	<u>7 217 297</u>
Lønnskostnad		570 500	456 400
Avskrivning på driftsmidler	1	2 637 830	2 219 295
Annen driftskostnad	2	1 404 054	1 185 649
Sum driftskostnader		<u>4 612 383</u>	<u>3 861 344</u>
Driftsresultat		<u>2 597 315</u>	<u>3 355 953</u>
<b>Finansinntekter og finanskostnader</b>			
Annen renteinntekt		813 118	735 291
Annen finansinntekt		0	250 000
Annen rentekostnad		846 931	816 883
Annen finanskostnad		671	48 024
Resultat av finansposter		<u>-34 484</u>	<u>120 385</u>
Resultat før skattekostnad		2 562 831	3 476 337
Skattekostnad på resultat	3	564 680	711 390
Resultat		<u>1 998 151</u>	<u>2 764 947</u>
Årsresultat		<u>1 998 151</u>	<u>2 764 947</u>
<b>Overføringer</b>			
Avsatt til annen egenkapital		1 998 151	2 764 947
Sum overføringer		<u>1 998 151</u>	<u>2 764 947</u>



<b>Balanse</b>			
Mille Eiendom AS			
<b>Eiendeler</b>	<b>Note</b>	<b>2024</b>	<b>2023</b>
<b>Anleggsmidler</b>			
<b>Immaterielle eiendeler</b>			
Utsatt skattefordel	3	760 081	582 774
Sum immaterielle eiendeler		<u>760 081</u>	<u>582 774</u>
<b>Varige driftsmidler</b>			
Tomter	1, 4	2 861 297	2 861 297
Bygg og kaianlegg	1, 4	10 578 800	11 757 900
Maskiner	1	26 600	45 600
Driftsløsøre, inventar o.a. utstyr	1	4 537 100	2 840 500
Sum varige driftsmidler	1	<u>18 003 797</u>	<u>17 505 297</u>
<b>Finansielle driftsmidler</b>			
Lån til foretak i samme konsern	5	3 617 333	3 600 333
Investeringer i tilknyttet selskap	6	1 525 000	1 525 000
Investeringer i aksjer og andeler		11 559 997	10 747 793
Andre fordringer		41 014	70 100
Sum finansielle anleggsmidler		<u>16 743 344</u>	<u>15 943 225</u>
Sum anleggsmidler		<u>35 507 222</u>	<u>34 031 296</u>
<b>Omløpsmidler</b>			
<b>Fordringer</b>			
Kundefordringer	5	575 000	1 159 375
Andre kortsiktige fordringer	5	202 060	49 866
Sum fordringer		<u>777 060</u>	<u>1 209 241</u>
Bankinnskudd, kontanter o.l.		85 080	1 148 959
Sum omløpsmidler		<u>862 140</u>	<u>2 358 200</u>
Sum eiendeler		<u>36 369 362</u>	<u>36 389 496</u>



<b>Balanse</b>			
Mille Eiendom AS			
	Note	2024	2023
<b>Egenkapital og gjeld</b>			
<b>Innskutt egenkapital</b>			
Aksjekapital	7	100 000	100 000
Annen innskutt egenkapital		6 459 716	6 459 716
Sum innskutt egenkapital		<u>6 559 716</u>	<u>6 559 716</u>
<b>Opptjent egenkapital</b>			
Annen egenkapital		14 134 005	14 766 483
Sum opptjent egenkapital		<u>14 134 005</u>	<u>14 766 483</u>
Sum egenkapital	8	<u>20 693 721</u>	<u>21 326 199</u>
<b>Gjeld</b>			
<b>Annen langsiktig gjeld</b>			
Gjeld til kredittinstitusjoner	4	11 250 000	12 434 194
Øvrig langsiktig gjeld	5	751 401	717 601
Sum annen langsiktig gjeld		<u>12 001 401</u>	<u>13 151 795</u>
<b>Kortsiktig gjeld</b>			
Leverandørgjeld		15 143	991 281
Betalbar skatt	3	15	809 731
Skyldig offentlige avgifter		209 229	29 570
Annen kortsiktig gjeld		3 449 853	80 922
Sum kortsiktig gjeld		<u>3 674 240</u>	<u>1 911 503</u>
Sum gjeld		<u>15 675 641</u>	<u>15 063 297</u>
Sum egenkapital og gjeld		<u>36 369 362</u>	<u>36 389 496</u>
Kleppestø, 22.05.2025 Styret i Mille Eiendom AS			
<hr/> Jan Inge Sivertsen styreleder	<hr/> Gisle Grøndal Sivertsen styremedlem	<hr/> Kristian Grøndal Sivertsen styremedlem	



## Mille Eiendom AS Noter til årsregnskapet 2024

Årsregnskapet er satt opp i samsvar med regnskapsloven. Det er utarbeidet etter norske regnskapsstandarder.

### **Driftsinntekter og kostnader**

Inntektsføring ved leie skjer på leveringstidspunktet. Kostnader medtas i samme periode som tilhørende inntekter.

### **Hovedregel for vurdering og klassifisering av eiendeler og gjeld**

Eiendeler bestemt til varig eie eller bruk er klassifisert som anleggsmidler. Andre eiendeler er klassifisert som omløpsmidler. Fordringer som skal tilbakebetales innen et år er uansett klassifisert som omløpsmidler. Ved klassifisering av kortsiktig og langsiktig gjeld er analoge kriterier lagt til grunn.

Anleggsmidler vurderes til anskaffelseskost, men nedskrives til virkelig verdi når verdifallet forventes ikke å være forbigående. Anleggsmidler med begrenset økonomisk levetid avskrives planmessig. Langsiktig gjeld balanseføres til nominelt mottatt beløp på etableringstidspunktet.

Omløpsmidler vurderes til laveste av anskaffelseskost og virkelig verdi. Kortsiktig gjeld balanseføres til nominelt mottatt beløp på etableringstidspunktet.

Enkelte poster er vurdert etter andre regler. Postene det gjelder vil være blant de postene som omhandles nedenfor.

### **Varige driftsmidler**

Varige driftsmidler avskrives over forventet økonomisk levetid. Avskrivningene er som hovedregel fordelt lineært over antatt økonomisk levetid.

### **Anleggsaksjer**

Anleggsaksjer balanseføres til anskaffelseskost. Investeringene blir nedskrevet til virkelig verdi dersom verdifallet ikke er forbigående. Mottatt utbytte og andre overskuddsutdelinger fra selskapene inntektføres som annen finansinntekt.

### **Fordringer**

Kundefordringer og andre fordringer oppføres til pålydende etter fradrag for avsetning til forventet tap. Avsetning til tap gjøres på grunnlag av en individuell vurdering av de enkelte fordringene. I tillegg gjøres det for øvrige kundefordringer en uspesifisert avsetning for å dekke antatt tap.

### **Skatt**

Skattekostnaden i resultatregnskapet omfatter både periodens betalbare skatt og endring i utsatt skatt. Utsatt skatt er beregnet med 22% på grunnlag av de midlertidige forskjeller som eksisterer mellom regnskapsmessige og skattemessige verdier, samt ligningsmessig underskudd til fremføring ved utgangen av regnskapsåret. Skatteøkende og skattereduserende midlertidige forskjeller som reverserer eller kan reversere i samme periode er utlignet og nettoført. Utsatt skatt på merverdier i forbindelse med oppkjøp av datterselskap blir ikke utlignet.

### **Konsern**

Konsernet består av Mille Eiendom AS, Viknes Båt og Service AS samt morselskapet Bakarvågen Invest AS. Morselskapet er kontrollert av Solaas Holding AS som har mer enn 50 % stemmerett.



## Mille Eiendom AS Noter til årsregnskapet 2024

### Note 1 Anleggsmidler

	Anlegg	Maskiner	Driftsløsøre, inventar ol.
Anskaffelseskost pr. 01.01.24	42 565 534	4 010 331	7 455 054
+ Tilgang kjøpte driftsmidler			3 136 330
= <b>Anskaffelseskost 31.12.24</b>	<b>42 565 534</b>	<b>4 010 331</b>	<b>10 591 384</b>
Akkumulerte avskrivninger 31.12.24	31 986 734	3 983 731	6 054 284
= <b>Bokført verdi 31.12.24</b>	<b>10 578 800</b>	<b>26 600</b>	<b>4 537 100</b>
Årets ordinære avskrivninger	1 179 100	19 000	1 439 730
Økonomisk levetid	20-50 år	5-10 år	5-10 år

	Tomter	Sum
Anskaffelseskost pr. 01.01.24	2 861 297	56 892 217
+ Tilgang kjøpte driftsmidler		3 136 330
= <b>Anskaffelseskost 31.12.24</b>	<b>2 861 297</b>	<b>60 028 546</b>
Akkumulerte avskrivninger 31.12.24		42 024 749
= <b>Bokført verdi 31.12.24</b>	<b>2 861 297</b>	<b>18 003 797</b>
Årets ordinære avskrivninger		2 637 830
Økonomisk levetid		

### Note 2 Lønnskostnader, antall ansatte, godtgjørelser, lån til ansatte m.m.

Selskapet har ingen ansatte. Gjennomsnittlig antall årsverk utgjør gjennom året omkring 0.

#### Ytelser til daglig leder og styret

Det er ikke utbetalt lønn eller andre ytelser til daglig leder. Styrehonorar er utbetalt med kr 500 000.

#### Pensjonsforpliktelser

Selskapet er ikke pliktig til å ha tjenstepensjonsordning etter lov om obligatorisk tjenstepensjon.

#### Revisor

Kostnadsført revisjonshonorar for 2024 utgjør kr 29 600, hvorav andre tjenester utgjør kr 7 800.



Mille Eiendom AS  
Noter til årsregnskapet 2024

Note 3 Skatt

<b>Årets skattekostnad</b>	<b>2024</b>	<b>2023</b>
Resultatført skatt på ordinært resultat:		
Betalbar skatt	741 987	809 731
Endring i utsatt skattefordel	-177 307	-98 341
<b>Skattekostnad ordinært resultat</b>	<b>564 680</b>	<b>711 390</b>

Skattepliktig inntekt:		
Resultat før skatt	2 562 831	3 476 337
Permanente forskjeller	3 900	-242 746
Endring i midlertidige forskjeller	805 940	447 005
Avgitt konsernbidrag	-3 372 600	0
<b>Skattepliktig inntekt</b>	<b>70</b>	<b>3 680 596</b>

Betalbar skatt i balansen:		
Betalbar skatt på årets resultat	741 987	809 731
Betalbar skatt på avgitt konsernbidrag	-741 972	0
<b>Sum betalbar skatt i balansen</b>	<b>15</b>	<b>809 731</b>

Skatteeffekten av midlertidige forskjeller som har gitt opphav til utsatt skatt og utsatte skattefordeler, spesifisert på typer av midlertidige forskjeller

	<b>2024</b>	<b>2023</b>	<b>Endring</b>
Varige driftsmidler	-3 524 628	-2 687 255	837 373
Langs. fordr. og gjeld i ut. valuta	671	-48 024	-48 695
Gevinst – og tapskonto	69 043	86 304	17 261
<b>Sum</b>	<b>-3 454 914</b>	<b>-2 648 975</b>	<b>805 940</b>
<b>Grunnlag for utsatt skattefordel</b>	<b>-3 454 914</b>	<b>-2 648 975</b>	<b>805 940</b>
<b>Utsatt skattefordel (22 %)</b>	<b>-760 081</b>	<b>-582 774</b>	<b>177 307</b>



**Mille Eiendom AS**  
**Noter til årsregnskapet 2024**

**Note 4 Fordringer og gjeld**

	<b>2024</b>	<b>2023</b>
<b>Langsiktig gjeld</b>		
Gjeld til kredittinstitusjoner	-11 250 000	-12 434 194
Hvorav gjeld med estimert forfall mer enn fem år etter 31.12	-5 250 000	-6 250 000
<b>Gjeld sikret ved pant</b>	<b>-11 250 000</b>	<b>-12 434 194</b>
Verdi av pantsatte eiendeler:		
Varige driftsmidler	13 440 297	14 619 397
<b>Sum bokført verdi pantsatte eiendeler</b>	<b>13 440 297</b>	<b>14 619 397</b>

**Note 5 Mellomværende med selskap i samme konsern**

Av selskapets fordringer gjelder følgende beløp konserninterne fordringer:

	<b>2024</b>	<b>2023</b>
Mellomværende Viknes Båt og Service AS	-3 372 600	0
Kundefordringer Viknes Båt og Service AS	575 000	1 159 375
Fordring Invest Sør-Vest AS	3 583 333	3 583 333
<b>Sum</b>	<b>785 733</b>	<b>4 742 708</b>

Av selskapets gjeld gjelder følgende beløp konsernintern gjeld:

	<b>2024</b>	<b>2023</b>
Langsiktig gjeld Viknes Båt Og Service AS	-1	-1
Gjeld (leie) Solaas Holding AS	-751 400	-717 600
<b>Sum</b>	<b>-751 401</b>	<b>-717 601</b>

Konserninterne fordringer og gjeld er ikke renteberegnet.



## Mille Eiendom AS Noter til årsregnskapet 2024

### Note 6 Datterselskap, TS og FKV

	Kontor- kommune	Eier- andel	Stemme- andel	Anskaffels es kost	Balansefø rt verdi	Andel egenkapit al	Andel resultat
<b>DS/FKV/TS</b>							
Invest Sør- Vest AS	Arendal	50,0%	50,0%	1 275 000	1 275 000	2 003 500	709 000
Nansen Interiør AS	Vegårshei	25,0%	25,0%	250 000	250 000	1 175 000	351 000
<b>Sum</b>				<b>1 525 000</b>	<b>1 525 000</b>	<b>3 178 500</b>	<b>1 060 000</b>

Tallmateriale er hentet fra forrige års regnskap

### Note 7 Aksjonærer

Aksjekapitalen i Mille Eiendom AS pr. 31.12 består av:

	Antall	Pålydende	Bokført
Ordinære aksjer	100	1 000,0	100 000
<b>Sum</b>	<b>100</b>		<b>100 000</b>

### Eierstruktur

De største aksjonærene i % pr. 31.12 var:

	Ordinære	Eierandel	Stemmeandel
Bakarvågen Invest AS	100	100,0	100,0

### Note 8 Egenkapital

	Aksje- kapital	Annen innsk. Egenkapital	Annen EK	Sum
Egenkapital pr 31.12.2023	100 000	6 459 716	14 766 483	21 326 199
Endring EK			-2 641 236	-2 641 236
Årets resultat			1 998 151	1 998 151
<b>Egenkapital pr 31.12.2024</b>	<b>100 000</b>	<b>6 459 716</b>	<b>14 123 397</b>	<b>20 683 113</b>



Medlem i DNR og RN  
Oppdragsansvarlige partnere:  
Anne-Kristin Heggøy  
Statsautorisert revisor/  
Statsautorisert regnskapsfører  
Christian Peschout Olsen  
Statsautorisert revisor/  
Statsautorisert regnskapsfører  
Per Ingvard Ohnstad  
Statsautorisert revisor/  
Statsautorisert regnskapsfører

Uavhengig revisors beretning  
Til generalforsamlingen i Mille Eiendom AS

## Uttalelse om revisjonen av årsregnskapet

### Konklusjon

Vi har revidert Mille Eiendom AS sitt årsregnskap som viser et overskudd kr 1 998 151. Årsregnskapet består av balanse per 31. desember 2024 og resultatregnskap for regnskapsåret avsluttet per denne datoen og noter til årsregnskapet, herunder et sammendrag av viktige regnskapsprinsipper.

### Etter vår mening

- oppfyller årsregnskapet gjeldende lovkrav, og
- gir årsregnskapet et rettviseende bilde av selskapets finansielle stilling per 31. desember 2024 og av dets resultat for regnskapsåret avsluttet per denne datoen i samsvar med regnskapslovens regler og god regnskapsskikk i Norge.

### Grunnlag for konklusjonen

Vi har gjennomført revisjonen i samsvar med de internasjonale revisjonsstandardene International Standards on Auditing (ISA-ene). Våre oppgaver og plikter i henhold til disse standardene er beskrevet nedenfor under Revisors oppgaver og plikter ved revisjonen av årsregnskapet. Vi er uavhengige av selskapet slik det kreves i lov, forskrift og International Code of Ethics for Professional Accountants (inkludert internasjonale uavhengighetsstandarder) utstedt av the International Ethics Standards Board for Accountants (IESBA-reglene), og vi har overholdt våre øvrige etiske forpliktelser i samsvar med disse kravene. Innhentet revisjonsbevis er etter vår vurdering tilstrekkelig og hensiktsmessig som grunnlag for vår konklusjon.

### Ledelsens for årsregnskapet

Ledelsen er ansvarlig for å utarbeide årsregnskapet og for at det gir et rettviseende bilde i samsvar med regnskapslovens regler og god regnskapsskikk i Norge. Ledelsen er også ansvarlig for slik intern kontroll som den finner nødvendig for å kunne utarbeide et årsregnskap som ikke inneholder vesentlig feilinformasjon, verken som følge av misligheter eller utilsiktede feil.

Ved utarbeidelsen av årsregnskapet må ledelsen ta standpunkt til selskapets evne til fortsatt drift og opplyse om forhold av betydning for fortsatt drift. Forutsetningen om fortsatt drift skal legges til grunn for årsregnskapet så lenge det ikke er sannsynlig at virksomheten vil bli avvirket.

### Revisors oppgaver og plikter ved revisjonen av årsregnskapet

Vårt mål er å oppnå betryggende sikkerhet for at årsregnskapet som helhet ikke inneholder vesentlig feilinformasjon, verken som følge av misligheter eller utilsiktede feil, og å avgi en revisjonsberetning som inneholder vår konklusjon. Betryggende sikkerhet er en høy grad av sikkerhet, men ingen garanti for at en revisjon utført i samsvar med ISA-ene, alltid vil avdekke vesentlig feilinformasjon som eksisterer. Feilinformasjon kan oppstå som følge av misligheter eller utilsiktede feil. Feilinformasjon blir vurdert som vesentlig dersom den enkeltvis eller samlet med rimelighet kan forventes å påvirke økonomiske beslutninger som brukerne foretar basert på årsregnskapet.

For videre beskrivelse av revisors oppgaver og plikter vises det til: <https://revisorforeningen.no/revisjonsberetninger>


Askøy, 30.05.2025


Ultima Revisjon AS


Christian Peschout Olsen

Statsautorisert revisor



 BankID Signing  
Jan Inge Sivertsen  
2025-05-22

 BankID Signing  
Kristian Grøndal Sivertsen  
2025-05-22

 BankID Signing  
Gisle Grøndal Sivertsen  
2025-05-22

# ÅRSREGNSKAP

2024

## Mille Eiendom AS

Organisasjonsnummer: 985 334 056



BankID Signing  
Jan Inge Sivertsen  
2025-05-22

BankID Signing  
Kristian Grøndal Sivertsen  
2025-05-22

BankID Signing  
Gisle Grøndal Sivertsen  
2025-05-22

## Resultatregnskap

### Mille Eiendom AS

<b>Driftsinntekter og driftskostnader</b>	<b>Note</b>	<b>2024</b>	<b>2023</b>
Leieinntekter		7 209 698	7 217 297
Sum driftsinntekter		<u>7 209 698</u>	<u>7 217 297</u>
Lønnskostnad		570 500	456 400
Avskrivning på driftsmidler	1	2 637 830	2 219 295
Annen driftskostnad	2	1 404 054	1 185 649
Sum driftskostnader		<u>4 612 383</u>	<u>3 861 344</u>
Driftsresultat		<u>2 597 315</u>	<u>3 355 953</u>
<b>Finansinntekter og finanskostnader</b>			
Annen renteinntekt		813 118	735 291
Annen finansinntekt		0	250 000
Annen rentekostnad		846 931	816 883
Annen finanskostnad		671	48 024
Resultat av finansposter		<u>-34 484</u>	<u>120 385</u>
Resultat før skattekostnad		2 562 831	3 476 337
Skattekostnad på resultat	3	564 680	711 390
Resultat		<u>1 998 151</u>	<u>2 764 947</u>
Årsresultat		<u>1 998 151</u>	<u>2 764 947</u>
<b>Overføringer</b>			
Avsatt til annen egenkapital		1 998 151	2 764 947
Sum overføringer		<u>1 998 151</u>	<u>2 764 947</u>



BankID Signing  
Jan Inge Sivertsen  
2025-05-22

BankID Signing  
Kristian Grøndal Sivertsen  
2025-05-22

BankID Signing  
Gisle Grøndal Sivertsen  
2025-05-22

## Balanse

### Mille Eiendom AS

Eiendeler	Note	2024	2023
<b>Anleggsmidler</b>			
<b>Immaterielle eiendeler</b>			
Utsatt skattefordel	3	760 081	582 774
Sum immaterielle eiendeler		<u>760 081</u>	<u>582 774</u>
<b>Varige driftsmidler</b>			
Tomter	1, 4	2 861 297	2 861 297
Bygg og kaianlegg	1, 4	10 578 800	11 757 900
Maskiner	1	26 600	45 600
Driftsløsøre, inventar o.a. utstyr	1	4 537 100	2 840 500
Sum varige driftsmidler	1	<u>18 003 797</u>	<u>17 505 297</u>
<b>Finansielle driftsmidler</b>			
Lån til foretak i samme konsern	5	3 617 333	3 600 333
Investeringer i tilknyttet selskap	6	1 525 000	1 525 000
Investeringer i aksjer og andeler		11 559 997	10 747 793
Andre fordringer		41 014	70 100
Sum finansielle anleggsmidler		<u>16 743 344</u>	<u>15 943 225</u>
Sum anleggsmidler		<u>35 507 222</u>	<u>34 031 296</u>
<b>Omløpsmidler</b>			
<b>Fordringer</b>			
Kundefordringer	5	575 000	1 159 375
Andre kortsiktige fordringer	5	202 060	49 866
Sum fordringer		<u>777 060</u>	<u>1 209 241</u>
Bankinnskudd, kontanter o.l.		85 080	1 148 959
Sum omløpsmidler		<u>862 140</u>	<u>2 358 200</u>
Sum eiendeler		<u>36 369 362</u>	<u>36 389 496</u>



BankID Signing  
Jan Inge Sivertsen  
2025-05-22

BankID Signing  
Kristian Grøndal Sivertsen  
2025-05-22

BankID Signing  
Gisle Grøndal Sivertsen  
2025-05-22

## Balanse

### Mille Eiendom AS

Egenkapital og gjeld	Note	2024	2023
<b>Innskutt egenkapital</b>			
Aksjekapital	7	100 000	100 000
Annen innskutt egenkapital		6 459 716	6 459 716
Sum innskutt egenkapital		<u>6 559 716</u>	<u>6 559 716</u>
<b>Opptjent egenkapital</b>			
Annen egenkapital		14 134 005	14 766 483
Sum opptjent egenkapital		<u>14 134 005</u>	<u>14 766 483</u>
Sum egenkapital	8	<u>20 693 721</u>	<u>21 326 199</u>
<b>Gjeld</b>			
<b>Annen langsiktig gjeld</b>			
Gjeld til kredittinstitusjoner	4	11 250 000	12 434 194
Øvrig langsiktig gjeld	5	751 401	717 601
Sum annen langsiktig gjeld		<u>12 001 401</u>	<u>13 151 795</u>
<b>Kortsiktig gjeld</b>			
Leverandørgjeld		15 143	991 281
Betalbar skatt	3	15	809 731
Skyldig offentlige avgifter		209 229	29 570
Annen kortsiktig gjeld		3 449 853	80 922
Sum kortsiktig gjeld		<u>3 674 240</u>	<u>1 911 503</u>
Sum gjeld		<u>15 675 641</u>	<u>15 063 297</u>
Sum egenkapital og gjeld		<u>36 369 362</u>	<u>36 389 496</u>

Kleppestø, 22.05.2025  
Styret i Mille Eiendom AS

Jan Inge Sivertsen  
styreleder

Gisle Grøndal Sivertsen  
styremedlem

Kristian Grøndal Sivertsen  
styremedlem



BankID Signing  
Jan Inge Sivertsen  
2025-05-22

BankID Signing  
Kristian Grøndal Sivertsen  
2025-05-22

BankID Signing  
Gisle Grøndal Sivertsen  
2025-05-22

## Mille Eiendom AS Noter til årsregnskapet 2024

Årsregnskapet er satt opp i samsvar med regnskapsloven. Det er utarbeidet etter norske regnskapsstandarder.

### Driftsinntekter og kostnader

Inntektsføring ved leie skjer på leveringstidspunktet. Kostnader medtas i samme periode som tilhørende inntekter.

### Hovedregel for vurdering og klassifisering av eiendeler og gjeld

Eiendeler bestemt til varig eie eller bruk er klassifisert som anleggsmidler. Andre eiendeler er klassifisert som omløpsmidler. Fordringer som skal tilbakebetales innen et år er uansett klassifisert som omløpsmidler. Ved klassifisering av kortsiktig og langsiktig gjeld er analoge kriterier lagt til grunn.

Anleggsmidler vurderes til anskaffelseskost, men nedskrives til virkelig verdi når verdifallet forventes ikke å være forbigående. Anleggsmidler med begrenset økonomisk levetid avskrives planmessig. Langsiktig gjeld balanseføres til nominelt mottatt beløp på etableringstidspunktet.

Omløpsmidler vurderes til laveste av anskaffelseskost og virkelig verdi. Kortsiktig gjeld balanseføres til nominelt mottatt beløp på etableringstidspunktet.

Enkelte poster er vurdert etter andre regler. Postene det gjelder vil være blant de postene som omhandles nedenfor.

### Varige driftsmidler

Varige driftsmidler avskrives over forventet økonomisk levetid. Avskrivningene er som hovedregel fordelt lineært over antatt økonomisk levetid.

### Anleggsaksjer

Anleggsaksjer balanseføres til anskaffelseskost. Investeringene blir nedskrevet til virkelig verdi dersom verdifallet ikke er forbigående. Mottatt utbytte og andre overskuddsutdelinger fra selskapene inntektføres som annen finansinntekt.

### Fordringer

Kundefordringer og andre fordringer oppføres til pålydende etter fradrag for avsetning til forventet tap. Avsetning til tap gjøres på grunnlag av en individuell vurdering av de enkelte fordringene. I tillegg gjøres det for øvrige kundefordringer en uspesifisert avsetning for å dekke antatt tap.

### Skatt

Skattekostnaden i resultatregnskapet omfatter både periodens betalbare skatt og endring i utsatt skatt. Utsatt skatt er beregnet med 22% på grunnlag av de midlertidige forskjeller som eksisterer mellom regnskapsmessige og skattemessige verdier, samt ligningsmessig underskudd til fremføring ved utgangen av regnskapsåret. Skatteøkende og skattereduserende midlertidige forskjeller som reverserer eller kan reversere i samme periode er utlignet og nettoført. Utsatt skatt på merverdier i forbindelse med oppkjøp av datterselskap blir ikke utlignet.

### Konsern

Konsernet består av Mille Eiendom AS, Viknes Båt og Service AS samt morselskapet Bakarvågen Invest AS. Morselskapet er kontrollert av Solaas Holding AS som har mer enn 50 % stemmerett.



BankID Signing  
Jan Inge Sivertsen  
2025-05-22

BankID Signing  
Kristian Grøndal Sivertsen  
2025-05-22

BankID Signing  
Gisle Grøndal Sivertsen  
2025-05-22

## Anleggsmidler

### Mille Eiendom AS Noter til årsregnskapet 2024

	Anlegg	Maskiner	Driftsløsøre, inventar ol.
Anskaffelseskost pr. 01.01.24	42 565 534	4 010 331	7 455 054
+ Tilgang kjøpte driftsmidler			3 136 330
= <b>Anskaffelseskost 31.12.24</b>	<b>42 565 534</b>	<b>4 010 331</b>	<b>10 591 384</b>
Akkumulerte avskrivninger 31.12.24	31 986 734	3 983 731	6 054 284
= <b>Bokført verdi 31.12.24</b>	<b>10 578 800</b>	<b>26 600</b>	<b>4 537 100</b>
Årets ordinære avskrivninger	1 179 100	19 000	1 439 730
Økonomisk levetid	20-50 år	5-10 år	5-10 år

	Tomter	Sum
Anskaffelseskost pr. 01.01.24	2 861 297	56 892 217
+ Tilgang kjøpte driftsmidler		3 136 330
= <b>Anskaffelseskost 31.12.24</b>	<b>2 861 297</b>	<b>60 028 546</b>
Akkumulerte avskrivninger 31.12.24		42 024 749
= <b>Bokført verdi 31.12.24</b>	<b>2 861 297</b>	<b>18 003 797</b>
Årets ordinære avskrivninger		2 637 830
Økonomisk levetid		

#### Note 2 Lønnskostnader, antall ansatte, godtgjørelser, lån til ansatte m.m.

Selskapet har ingen ansatte. Gjennomsnittlig antall årsverk utgjør gjennom året omkring 0.

#### Ytelser til daglig leder og styret

Det er ikke utbetalt lønn eller andre ytelser til daglig leder. Styrehonorar er utbetalt med kr 500 000.

#### Pensjonsforpliktelser

Selskapet er ikke pliktig til å ha tjenestepensjonsordning etter lov om obligatorisk tjenestepensjon.

#### Revisor

Kostnadsført revisjonshonorar for 2024 utgjør kr 29 600, hvorav andre tjenester utgjør kr 7 800.



BankID Signing  
Jan Inge Sivertsen  
2025-05-22

BankID Signing  
Kristian Grøndal Sivertsen  
2025-05-22

BankID Signing  
Gisle Grøndal Sivertsen  
2025-05-22

.att

## Mille Eiendom AS Noter til årsregnskapet 2024

<b>Årets skattekostnad</b>	<b>2024</b>	<b>2023</b>
Resultatført skatt på ordinært resultat:		
Betalbar skatt	741 987	809 731
Endring i utsatt skattefordel	-177 307	-98 341
<b>Skattekostnad ordinært resultat</b>	<b>564 680</b>	<b>711 390</b>
Skattepliktig inntekt:		
Resultat før skatt	2 562 831	3 476 337
Permanente forskjeller	3 900	-242 746
Endring i midlertidige forskjeller	805 940	447 005
Avgitt konsernbidrag	-3 372 600	0
<b>Skattepliktig inntekt</b>	<b>70</b>	<b>3 680 596</b>
Betalbar skatt i balansen:		
Betalbar skatt på årets resultat	741 987	809 731
Betalbar skatt på avgitt konsernbidrag	-741 972	0
<b>Sum betalbar skatt i balansen</b>	<b>15</b>	<b>809 731</b>

Skatteeffekten av midlertidige forskjeller som har gitt opphav til utsatt skatt og utsatte skattefordeler, spesifisert på typer av midlertidige forskjeller

	<b>2024</b>	<b>2023</b>	<b>Endring</b>
Varige driftsmidler	-3 524 628	-2 687 255	837 373
Langs. fordr. og gjeld i ut. valuta	671	-48 024	-48 695
Gevinst – og tapskonto	69 043	86 304	17 261
<b>Sum</b>	<b>-3 454 914</b>	<b>-2 648 975</b>	<b>805 940</b>
<b>Grunnlag for utsatt skattefordel</b>	<b>-3 454 914</b>	<b>-2 648 975</b>	<b>805 940</b>
<b>Utsatt skattefordel (22 %)</b>	<b>-760 081</b>	<b>-582 774</b>	<b>177 307</b>



BankID Signing  
Jan Inge Sivertsen  
2025-05-22

BankID Signing  
Kristian Grøndal Sivertsen  
2025-05-22

BankID Signing  
Gisle Grøndal Sivertsen  
2025-05-22

## Mille Eiendom AS Noter til årsregnskapet 2024

### Fordringer og gjeld

	2024	2023
<b>Langsiktig gjeld</b>		
Gjeld til kredittinstitusjoner	-11 250 000	-12 434 194
Hvorav gjeld med estimert forfall mer enn fem år etter 31.12	-5 250 000	-6 250 000
<b>Gjeld sikret ved pant</b>	<b>-11 250 000</b>	<b>-12 434 194</b>
Verdi av pantsatte eiendeler:		
Varige driftsmidler	13 440 297	14 619 397
<b>Sum bokført verdi pantsatte eiendeler</b>	<b>13 440 297</b>	<b>14 619 397</b>

### Note 5 Mellomværende med selskap i samme konsern

Av selskapets fordringer gjelder følgende beløp konserninterne fordringer:

	2024	2023
Mellomværende Viknes Båt og Service AS	-3 372 600	0
Kundefordringer Viknes Båt og Service AS	575 000	1 159 375
Fordring Invest Sør-Vest AS	3 583 333	3 583 333
<b>Sum</b>	<b>785 733</b>	<b>4 742 708</b>

Av selskapets gjeld gjelder følgende beløp konsernintern gjeld:

	2024	2023
Langsiktig gjeld Viknes Båt Og Service AS	-1	-1
Gjeld (leie) Solaas Holding AS	-751 400	-717 600
<b>Sum</b>	<b>-751 401</b>	<b>-717 601</b>

Konserninterne fordringer og gjeld er ikke renteberegnet.



BankID Signing  
Jan Inge Sivertsen  
2025-05-22

BankID Signing  
Kristian Grøndal Sivertsen  
2025-05-22

BankID Signing  
Gisle Grøndal Sivertsen  
2025-05-22

## Mille Eiendom AS Noter til årsregnskapet 2024

### ttterselskap, TS og FKV

	Kontor- kommune	Eier- andel	Stemme- andel	Anskaffels es kost	Balansefø rt verdi	Andel egenkapit al	Andel resultat
<b>DS/FKV/TS</b>							
Invest Sør- Vest AS	Arendal	50,0%	50,0%	1 275 000	1 275 000	2 003 500	709 000
Nansen Interiør AS	Vegårshei	25,0%	25,0%	250 000	250 000	1 175 000	351 000
<b>Sum</b>				<b>1 525 000</b>	<b>1 525 000</b>	<b>3 178 500</b>	<b>1 060 000</b>

Tallmateriale er hentet fra forrige års regnskap

### Note 7 Aksjonærer

Aksjekapitalen i Mille Eiendom AS pr. 31.12 består av:

	Antall	Pålydende	Bokført
Ordinære aksjer	100	1 000,0	100 000
<b>Sum</b>	<b>100</b>		<b>100 000</b>

### Eierstruktur

De største aksjonærene i % pr. 31.12 var:

	Ordinære	Eierandel	Stemmeandel
Bakarvågen Invest AS	100	100,0	100,0

### Note 8 Egenkapital

	Aksje- kapital	Annen innsk. Egenkapital	Annen EK	Sum
Egenkapital pr 31.12.2023	100 000	6 459 716	14 766 483	21 326 199
Endring EK			-2 641 236	-2 641 236
Årets resultat			1 998 151	1 998 151
<b>Egenkapital pr 31.12.2024</b>	<b>100 000</b>	<b>6 459 716</b>	<b>14 123 397</b>	<b>20 683 113</b>