



ÅRSREGNSKAPET FOR REGNSKAPSÅRET 2025 - GENERELL INFORMASJON

Enheten

Organisasjonsnummer: 896 628 232
Organisasjonsform: Aksjeselskap
Foretaksnavn: KAMACA INVEST AS
Forretningsadresse: Dambekkvegen 11
8663 MOSJØEN

Regnskapsår

Årsregnskapets periode: 01.01.2025 - 31.12.2025

Konsern

Morselskap i konsern: Nei

Regnskapsregler

Regler for små foretak benyttet: Ja
Benyttet ved utarbeidelsen av årsregnskapet til selskapet: Regnskapslovens alminnelige regler

Årsregnskapet fastsatt av kompetent organ

Bekreftet av representant for selskapet: Nina Jensen
Dato for fastsettelse av årsregnskapet: 24.04.2026

Grunnlag for avgivelse

År 2025: Årsregnskapet er elektronisk innlevert
År 2024: Tall er hentet fra elektronisk innlevert årsregnskap fra 2025

Det er ikke krav til at årsregnskapet m.v. som sendes til Regnskapsregisteret er undertegnet. Kontrollen på at dette er utført ligger hos revisor/enhetens øverste organ. Sikkerheten ivaretas ved at innsender har rolle/rettighet for innsending av årsregnskapet via Altinn, og ved at det bekreftes at årsregnskapet er fastsatt av kompetent organ.

Brønnøysundregistrene, 28.04.2026



Resultatregnskap

Beløp i: NOK	Note	2025	2024
RESULTATREGNSKAP			
Kostnader			
Lønnskostnad	2		
Annen driftskostnad		1 152	1 019
Sum kostnader		1 152	1 019
Driftsresultat		-1 152	-1 019
Finansinntekter og finanskostnader			
Annen finansinntekt		54 867	37 960
Verdiøkning markedsbaserte omløpsmidler		20 449	8 160
Sum finansinntekter		75 316	46 120
Nedskrivning av finansielle eiendeler		134 318	15 535
Sum finanskostnader		134 318	15 535
Netto finans		-59 002	30 585
Resultat før skattekostnad	3	-60 154	29 566
Årsresultat	4	-60 154	29 566
Årsresultat etter minoritetsinteresser		-60 154	29 566
Totalresultat		-60 154	29 566
Overføringer og disponeringer			
Avsatt til annen egenkapital			29 566
Overført fra annen egenkapital		-60 154	
Sum overføringer og disponeringer		-60 154	29 566



Balanse

Beløp i: NOK	Note	2025	2024
BALANSE - EIENDELER			
Anleggsmidler			
Immaterielle eiendeler			
Finansielle anleggsmidler			
Investeringer i aksjer og andeler		116 911	308 440
Sum finansielle anleggsmidler		116 911	308 440
Sum anleggsmidler		116 911	308 440
Omløpsmidler			
Varer			
Bankinnskudd, kontanter og lignende			
Bankinnskudd, kontanter o.l.		162 182	30 807
Sum bankinnskudd, kontanter og lignende		162 182	30 807
Sum omløpsmidler		162 182	30 807
SUM EIENDELER		279 093	339 247
BALANSE - EGENKAPITAL OG GJELD			
Egenkapital			
Innskutt egenkapital			
Aksjekapital		100 000	100 000
Sum innskutt egenkapital		100 000	100 000
Opptjent egenkapital			
Annen egenkapital	5	100 093	160 247
Sum opptjent egenkapital		100 093	160 247
Sum egenkapital	4	200 093	260 247
Kortsiktig gjeld			



Balanse

Beløp i: NOK	Note	2025	2024
Annen kortsiktig gjeld		79 000	79 000
Sum kortsiktig gjeld		79 000	79 000
Sum gjeld		79 000	79 000
SUM EGENKAPITAL OG GJELD		279 093	339 247



Brønnøysundregistrene

ÅRSREGNSKAP FOR REGNSKAPSÅRET 2025 - GENERELL INFORMASJON

Journalnummer: 2026 398418

Virksomheten

Organisasjonsnummer: 896 628 232
Organisasjonsform: Aksjeselskap
Foretaksnavn: KAMACA INVEST AS
Forretningsadresse: Dambekkevegen 11
8663 MOSJØEN

Regnskapsår

Årsregnskapets periode: 01.01.2025 - 31.12.2025

Konsern

Morselskap i konsern: Nei

Regnskapsregler

Regler for små foretak benyttet: Ja
Benyttet ved utarbeidelsen av
årsregnskapet: Regnskapslovens alminnelige regler

Årsregnskapet fastsatt av kompetent organ

Bekreftet av: Nina Jensen
Dato for fastsettelse av årsregnskapet: 24.04.2026

Revisjon

Selskapet har besluttet at årsregnskapet
ikke skal revideres: Ja

Grunnlag for avgivelse

År 2025: Årsregnskap er elektronisk innlevert.
År 2024: Tall er hentet fra elektronisk innlevert årsregnskap fra 2025.

Virksomheten sitt øverste organ er ansvarlig for at årsregnskapet er signert. Det er mulig å levere årsregnskap uten signatur fordi sikkerheten for rett rapportering er ivaretatt ved at innsenderen har rolle/rettighet for innsending i Altinn. Navnet på representanten, som bekrefter at årsregnskapet er godkjent, er i tillegg oppgitt.

Brønnøysundregistrene, 27.04.2026



Organisasjonsnr: 896 628 232
KAMACA INVEST AS

RESULTATREGNSKAP

Beløp i: NOK	Note	2025	2024
RESULTATREGNSKAP			
Kostnader			
Lønnskostnad	2		
Annen driftskostnad		1 152	1 019
Sum kostnader		1 152	1 019
Driftsresultat		-1 152	-1 019
Finansinntekter og finanskostnader			
Annen finansinntekt		54 867	37 960
Verdiøkning markedsbaserte omløpsmidler		20 449	8 160
Sum finansinntekter		75 316	46 120
Nedskrivning av finansielle eiendeler		134 318	15 535
Sum finanskostnader		134 318	15 535
Netto finans		-59 002	30 585
Resultat før skattekostnad	3	-60 154	29 566
Årsresultat	4	-60 154	29 566
Årsresultat etter minoritetsinteresser		-60 154	29 566
Totalresultat		-60 154	29 566
Overføringer og disponeringer			
Avsatt til annen egenkapital			29 566
Overført fra annen egenkapital		-60 154	
Sum overføringer og disponeringer		-60 154	29 566



Organisasjonsnr: 896 628 232
KAMACA INVEST AS

BALANSE

Beløp i: NOK	Note	2025	2024
BALANSE - EIENDELER			
Anleggsmidler			
Immaterielle eiendeler			
Finansielle anleggsmidler			
Investeringer i aksjer og andeler		116 911	308 440
Sum finansielle anleggsmidler		116 911	308 440
Sum anleggsmidler		116 911	308 440
Omløpsmidler			
Varer			
Bankinnskudd, kontanter og lignende			
Bankinnskudd, kontanter o. l.		162 182	30 807
Sum bankinnskudd, kontanter og lignende		162 182	30 807
Sum omløpsmidler		162 182	30 807
SUM EIENDELER		279 093	339 247
BALANSE - EGENKAPITAL OG GJELD			
Egenkapital			
Innskutt egenkapital			
Aksjekapital		100 000	100 000
Sum innskutt egenkapital		100 000	100 000
Opptjent egenkapital			
Annen egenkapital	5	100 093	160 247
Sum opptjent egenkapital		100 093	160 247
Sum egenkapital	4	200 093	260 247
Kortsiktig gjeld			
Annen kortsiktig gjeld		79 000	79 000
Sum kortsiktig gjeld		79 000	79 000
Sum gjeld		79 000	79 000
SUM EGENKAPITAL OG GJELD		279 093	339 247



Organisasjonsnr: 896 628 232
KAMACA INVEST AS

NOTEOPPLYSNINGER - SELSKAP

- alle poster oppgitt i hele tall

Note

Antall årsverk i regnskapsåret
0.00



Årsregnskap

2025

Kamaca Invest AS


Org.nr.:896 628 232



Resultatregnskap

Kamaca Invest AS


Driftsinntekter og driftskostnader	Note	2025	2024
Annen driftskostnad		<u>1 152</u>	<u>1 019</u>
Sum driftskostnader		<u>1 152</u>	<u>1 019</u>
Driftsresultat		<u>-1 152</u>	<u>-1 019</u>
Finansinntekter og finanskostnader			
Annen finansinntekt		54 867	37 960
Verdiøkning markedsbaserte omløpsmidler		20 449	8 160
Nedskrivning av finansielle eiendeler		<u>134 318</u>	<u>15 535</u>
Resultat av finansposter		<u>-59 002</u>	<u>30 585</u>
Resultat før skattekostnad	3	<u>-60 154</u>	<u>29 566</u>
Resultat		<u>-60 154</u>	<u>29 566</u>
Ekstraordinære inntekter og kostnader			
Årsresultat	4	<u>-60 154</u>	<u>29 566</u>
Overføringer			
Avsatt til annen egenkapital		0	29 566
Overført fra annen egenkapital		<u>60 154</u>	<u>0</u>
Sum overføringer		<u>-60 154</u>	<u>29 566</u>



Balanse

Kamaca Invest AS

Eiendeler	Note	2025	2024
Anleggsmidler			
Immaterielle eiendeler			
Varige driftsmidler			
Finansielle anleggsmidler			
Investeringer i aksjer og andeler		116 911	308 440
Sum finansielle anleggsmidler		<u>116 911</u>	<u>308 440</u>
Sum anleggsmidler		<u>116 911</u>	<u>308 440</u>
Omløpsmidler			
Fordringer			
Investeringer			
Bankinnskudd, kontanter o.l.		162 182	30 807
Sum omløpsmidler		<u>162 182</u>	<u>30 807</u>
Sum eiendeler		<u>279 093</u>	<u>339 247</u>



Balanse

Kamaca Invest AS

Egenkapital og gjeld	Note	2025	2024
Innskutt egenkapital			
Aksjekapital		<u>100 000</u>	<u>100 000</u>
Sum innskutt egenkapital		<u>100 000</u>	<u>100 000</u>
Opptjent egenkapital			
Annen egenkapital	5	<u>100 093</u>	<u>160 247</u>
Sum opptjent egenkapital		<u>100 093</u>	<u>160 247</u>
Sum egenkapital	4	<u>200 093</u>	<u>260 247</u>
Gjeld			
Avsetning for forpliktelser			
Annen langsiktig gjeld			
Kortsiktig gjeld			
Annen kortsiktig gjeld		<u>79 000</u>	<u>79 000</u>
Sum kortsiktig gjeld		<u>79 000</u>	<u>79 000</u>
Sum gjeld		<u>79 000</u>	<u>79 000</u>
Sum egenkapital og gjeld		<u>279 093</u>	<u>339 247</u>

Mosjøen 24.04.26
Styret i Kamaca Invest AS

Nina Jensen
styreleder



Noter

Regnskapsprinsipper

Årsregnskapet er satt opp i samsvar med regnskapsloven og NRS 8 - God regnskapsskikk for små foretak.

Skatt

Skattekostnaden i resultatregnskapet omfatter både periodens betalbare skatt og endring i utsatt skatt. Utsatt skatt er beregnet med 22 % på grunnlag av de midlertidige forskjeller som eksisterer mellom regnskapsmessige og skattemessige verdier, samt ligningsmessig underskudd til fremføring ved utgangen av regnskapsåret. Skatteøkende og skattereduserende midlertidige forskjeller som reverserer eller kan reverseres i samme periode er utlignet og nettoført.

Klassifisering og vurdering av omløpsmidler

Omløpsmidler og kortsiktig gjeld omfatter normalt poster som forfaller til betaling innen ett år etter balansedagen, samt poster som knytter seg til varekretsløpet. Omløpsmidler vurderes til laveste verdi av anskaffelseskost og virkelig verdi.

Note 1 Virksomhetens art og lokalisering

Kamaca Invest AS er et selskap der virksomheten omfatter Andre egeninvesteringsselskaper. Selskapet er lokalisert i Vefsn kommune.

Note 2 Lønnskostnader

Kamaca Invest AS har ikke hatt lønns- eller personalkostnader i 2025 og det foreligger heller ingen slike forpliktelser.

Selskapet har i 2025 ikke hatt noen ansatte

Kamaca Invest AS

**Noter****Note 3 Skatt**

Årets skattekostnad	2025	2024
Resultatført skatt på ordinært resultat:		
Betalbar skatt	0	0
Endring i utsatt skattefordel	0	0
Skattekostnad ordinært resultat	0	0
Skattepliktig inntekt:		
Resultat før skatt	-60 154	29 566
Permanente forskjeller	60 575	-29 446
Anvendelse av fremførbart underskudd	-421	-120
Skattepliktig inntekt	0	0
Betalbar skatt i balansen:		
Betalbar skatt på årets resultat	0	0
Sum betalbar skatt i balansen	0	0

Skatteeffekten av midlertidige forskjeller og underskudd til fremføring som har gitt opphav til utsatt skatt og utsatte skattefordeler, spesifisert på typer av midlertidige forskjeller

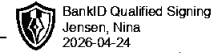
	2025	2024	Endring
Akkumulert fremførbart underskudd	-2 733	-3 154	-421
Inngår ikke i beregningen av utsatt skatt	2 733	3 154	421
Utsatt skattefordel (22 %)	0	0	0

I henhold til God regnskapsskikk for små foretak balanseføres ikke utsatt skattefordel.

Note 4 Egenkapital

	Aksjekapital	Overkurs	Annen Innskutt egenkapital	Annen egenkapital	Sum egenkapital
Pr. 31.12.2024	100 000	0	0	160 247	260 247
Årets resultat				-60 154	-60 154
Pr 31.12.2025	100 000	0	0	100 093	200 093

Kamaca Invest AS



Noter

Note 5 Fortsatt drift

Resultatet for 2025 viser et underskudd på kr. -60 154 etter skatt, mot kr. 29 566 i 2024. Soliditeten og likviditeten er fortsatt god og det er ikke noe som indikerer at driften ikke kan fortsette. Styret vurderer at forutsetningene for fortsatt drift er til stede og legger det til grunn for sin virksomhet.

Kamaca Invest AS